RENCANA KERJA PEMERINTAH DAERAH

R K P D

KABUPATEN TAPANULI UTARA TAHUN 2026

TARUTUNG 2025

BUPATI TAPANULI UTARA
PROVINSI SUMATERA UTARA

PERATURAN BUPATI TAPANULI UTARA
NOMOR 15 TAHUN 2025

TENTANG

RENCANA KERJA PEMERINTAH DAERAH
KABUPATEN TAPANULI UTARA TAHUN 2026

DENGAN RAHMAT TUHAN YANG MAHA ESA

BUPATI TAPANULI UTARA,

Menimbang : a. bahwa sesuai dengan ketentuan Pasal 353 dan Pasal 354 Peraturan Menteri Dalam Negeri Nomor 86 Tahun 2017 tentang Tata Cara Perencanaan Pengendalian dan Evaluasi Pembangunan Daerah, Tata Cara Evaluasi Rancangan Peraturan Daerah tentang Rencana Pembangunan Jangka Panjang Daerah dan Rencana Pembangunan Jangka Menengah Daerah, Serta Tata Cara Perubahan Rencana Pembangunan Jangka Panjang Daerah, Rencana Pembangunan Jangka Menengah Daerah dan Rencana Kerja Pemerintah Daerah, Perubahan Rencana Kerja Pemerintah Daerah dapat dilakukan apabila hasil evaluasi pelaksanaan dalam tahun berjalan menunjukkan adanya ketidaksesuaian dengan perkembangan keadaan;

b. bahwa berdasarkan pertimbangan sebagaimana dimaksud dalam huruf a, perlu menetapkan Peraturan Bupati tentang Rencana Kerja Pemerintah Daerah Tahun 2026.

c. bahwa dalam rangka penyusunan kebijakan umum anggaran prioritas dan plafon anggaran sementara tahun 2026 untuk menyusul Anggaran Pendapatan dan Belanja Daerah Tahun 2026, perlu menyusun Rencana Kerja Pemerintah Daerah Tahun 2026 yang ditetapkan dengan Peraturan Bupati;

d. bahwa berdasarkan pertimbangan sebagaimana dimaksud pada huruf a, huruf b, dan huruf c, perlu menetapkan Peraturan Bupati tentang Rencana Kerja Pemerintah Daerah Tahun 2026.

Mengingat : 1. Undang-Undang Nomor 25 Tahun 2004 tentang Sistem Perencanaan Pembangunan Nasional (Lembaran Negara Republik Indonesia Tahun 2004 Nomor 104, Tambahan Lembaran Negara Republik Indonesia Nomor 4421);

2. Undang-Undang Nomor 14 Tahun 2008 tentang Keterbukaan Informasi Publik (Lembaran Negara Republik Indonesia Tahun 2008 Nomor 61, Tambahan Lembaran Negara Republik Indonesia Nomor 5149);

3. Undang-Undang Nomor 23 Tahun 2014 tentang Pemerintahan Daerah sebagaimana telah diubah beberapa kali terakhir dengan Undang-Undang Nomor 6 Tahun 2023 tentang Penetapan Peraturan Pemerintah Pengganti Undang-Undang Nomor 2 Tahun 2022 tentang Cipta Kerja menjadi Undang-Undang (Lembaran Negara Republik Indonesia Tahun 2023 Nomor 41, Tambahan Lembaran Negara Republik Indonesia Nomor 6841);

4. Undang-Undang Nomor 59 Tahun 2024 tentang Rencana Pembangunan Jangka Panjang Nasional Tahun 2025-2045 (Lembaran Negara Republik Indonesia Tahun 2024 Nomor 194, Tambahan Lembaran Negara Republik Indonesia Nomor 6987);

5. Peraturan Pemerintah Nomor 8 Tahun 2008 tentang Tahapan Tata Cara Penyusunan, Pengendalian dan Evaluasi Pelaksanaan Rencana Pembangunan Daerah (Lembaran Negara Republik Indonesia Tahun 2008

Nomor 21, Tambahan Lembaran Negara Republik Indonesia Nomor 4817);

6. Peraturan Pemerintah Nomor 18 Tahun 2016 tentang Perangkat Daerah (Lembaran Negara Republik Indonesia Tahun 2016 Nomor 114, Tambahan Lembaran Negara Republik Indonesia Nomor 5887);

7. Peraturan Pemerintah Nomor 45 Tahun 2017 tentang Partisipasi Masyarakat Dalam Penyelenggaraan Pemerintahan (Lembaran Negara Republik Indonesia Tahun 2017 Nomor 225, Tambahan Lembaran Negara Republik Indonesia Nomor 6133);

8. Peraturan Pemerintah Nomor 2 Tahun 2018 tentang Standar Pelayanan Minimal (Lembaran Negara Republik Indonesia Tahun 2018 Nomor 2, Tambahan Lembaran Negara Republik Indonesia Nomor 6178);

9. Peraturan Pemerintah Nomor 17 Tahun 2018 tentang Kecamatan (Lembaran Negara Republik Indonesia Tahun 2018 Nomor 73, Tambahan Lembaran Negara Republik Indonesia Nomor 6205);

10. Peraturan Pemerintah Nomor 12 Tahun 2019 tentang Pengelolaan Keuangan Daerah (Lembaran Negara Republik Indonesia Tahun 2019 Nomor 42, Tambahan Lembaran Negara Republik Indonesia Nomor 6322);

11. Peraturan Presiden Nomor 59 Tahun 2017 tentang Pelaksanaan Pencapaian Tujuan Pembangunan Berkelanjutan (Lembaran Negara Republik Indonesia Tahun 2017 Nomor 136);

12. Peraturan Daerah Provinsi Sumatera Utara Nomor 2 Tahun 2017 tentang Rencana Tata Ruang Wilayah Sumatera Utara Tahun 2017-2037;

13. Peraturan Daerah Provinsi Sumatera Utara Nomor 16 Tahun 2023 tentang Rencana Pembangunan Daerah Provinsi Sumatera Utara Tahun 2024-2026;

14. Peraturan Daerah Kabupaten Tapanuli Utara Nomor 10 Tahun 2006 tentang Rencana Pembangunan Jangka Panjang Daerah Kabupaten Tapanuli Utara Tahun 2005 - 2025 (Lembaran Daerah Kabupaten Tapanuli Utara Tahun 2006 Nomor 11);
15. Peraturan Daerah Kabupaten Tapanuli Utara Nomor 03 Tahun 2017 tentang Rencana Tata Ruang Wilayah Kabupaten Tapanuli Utara Tahun 2017-2037;
16. Peraturan Daerah Kabupaten Tapanuli Utara Nomor 08 Tahun 2021 tentang Perubahan Atas Peraturan Daerah Kabupaten Tapanuli Utara Nomor 09 Tahun 2006 tentang Pembentukan Perangkat Daerah Kabupaten Tapanuli Utara;
17. Peraturan Bupati Tapanuli Utara Nomor 10 Tahun 2022 tentang Kedudukan, Susunan Organisasi, Tugas dan Fungsi serta Tata Kerja Badan Perencanaan Pembangunan, Penelitian dan Pengembangan Daerah Kabupaten Tapanuli Utara;
18. Peraturan Bupati Nomor 17 Tahun 2024 tentang Rencana Kerja Pemerintah Daerah Kabupaten Tapanuli Utara Tahun 2025;

Memperhatikan : Peraturan Menteri Dalam Negeri Nomor 10 Tahun 2025 tentang Pedoman Penyusunan Rencana Kerja Pemerintah Daerah Tahun Anggaran 2026.

MEMUTUSKAN

Menetapkan : PERATURAN BUPATI TENTANG RENCANA KERJA PEMERINTAH DAERAH TAHUN 2026.

BAB I
KETENTUAN UMUM
Pasal 1

Dalam Peraturan ini yang dimaksud dengan :

1. Pemerintahan Daerah adalah Kabupaten Tapanuli Utara;

2. Pemerintah Daerah adalah Bupati sebagai unsur penyelenggaraan pemerintahan Daerah yang memimpin pelaksanaan urusan pemerintah yang menjadi kewenangan Daerah Otonom;
3. Bupati adalah Bupati Tapanuli Utara;
4. Dewan Perwakilan Rakyat Daerah yang selanjutnya disingkat DPRD adalah lembaga perwakilan rakyat daerah yang berkedudukan sebagai unsur penyelenggara Pemerintahan Daerah;
5. Perangkat Daerah adalah unsur pembantu Bupati dan DPRD dalam penyelenggaraan Urusan Pemerintahan yang menjadi kewenangan Daerah;
6. Badan Perencanaan Pembangunan, Penelitian dan Pengembangan Daerah Kabupaten yang selanjutnya disebut dengan Bappelitbangda adalah unsur perencana penyelenggaraan pemerintahan yang melaksanakan tugas dan mengkoordinasikan, mensinergikan dan mengharmonisasikan penyusunan, pengendalian dan evaluasi pelaksanaan rencana pembangunan daerah;
7. Rencana Pembangunan Jangka Menengah Daerah yang selanjutnya disingkat RPJMD adalah dokumen perencanaan untuk periode 5 (lima) tahun;
8. Rencana Kerja Pemerintah Daerah selanjutnya disingkat RKPD adalah dokumen perencanaan daerah untuk periode 1 (satu) tahun atau disebut dengan rencana Pemerintah Tahunan Daerah;
9. Kebijakan Umum APBD yang selanjutnya disingkat KUA adalah dokumen yang memuat kebijakan bidang pendapatan, belanja dan pembiayaan serta asumsi yang mendasarinya untuk periode 1 (satu) tahun;
10. Prioritas dan Plafon Anggaran Sementara yang selanjutnya disingkat PPAS adalah rancangan program prioritas dan patokan batas maksimal anggaran yang diberikan kepada setiap Perangkat Daerah untuk setiap program sebagai acuan dalam penyusunan RKA-PD sebelum dibahas bersama dengan DPRD;
11. Rencana Strategis Perangkat Daerah yang selanjutnya disingkat dengan Renstra Perangkat Daerah adalah dokumen perencanaan Perangkat Daerah untuk periode 5 (lima) tahun;
12. Anggaran Pendapatan dan Belanja Daerah yang selanjutnya disingkat APBD adalah Rencana Keuangan Tahunan Daerah yang ditetapkan dengan Peraturan Daerah.

BAB II

RKPD TAHUN 2026

Pasal 2

RKPD Tahun 2026 adalah dokumen perencanaan tahunan yang disusun oleh Pemerintah Daerah yang memuat program-program prioritas yang dilaksanakan langsung oleh Pemerintah Daerah dalam mendukung kebijakan Pemerintah Pusat dan Provinsi serta mengakomodir perubahan atau penyesuaian di Daerah.

Pasal 3

(1) RKPD Tahun 2026 disusun dengan sistematika sebagai berikut:

Bab I : Pendahuluan

Bab II : Evaluasi Hasil Pelaksanaan RKPD Tahun 2024

Bab III : Kerangka Ekonomi dan Keuangan Daerah

Bab VI : Sasaran dan Prioritas Pembangunan Daerah

Bab V : Rencana Kerja dan Pendanaan Daerah

Bab VI : Penutup

(2) Uraian secara rinci RKPD Tahun 2026 sebagaimana dimaksud pada ayat (1) tercantum dalam Lampiran yang merupakan bagian tidak terpisahkan dalam Peraturan Bupati ini.

Pasal 4

RKPD Tahun 2026 sebagaimana dimaksud dalam Pasal 3 digunakan sebagai:

a. Pedoman kepada Perangkat Daerah dalam menyusun Rencana Kerja Perangkat Daerah;

b. Pedoman kepada Pemerintah Daerah dalam menyusun Rancangan APBD Tahun Anggaran 2026.

Pasal 5

Perangkat Daerah agar berkoordinasi dengan Badan Perencanaan Pembangunan, Penelitian dan Pengembangan Daerah Kabupaten Tapanuli Utara untuk melakukan penyelarasan dalam penyusunan dan penetapan Rencana Kerja Perangkat Daerah Tahun 2026.

BAB III

KETENTUAN PENUTUP

Pasal 8

Peraturan Bupati ini mulai berlaku pada tanggal diundangkan.

Agar setiap orang mengetahuinya, memerintahkan pengundangan Peraturan Bupati ini dengan penempatannya dalam Berita Daerah Kabupaten Tapanuli Utara.

Ditetapkan di Tarutung
pada tanggal 29 - 08 - 2025

BUPATI TAPANULI UTARA,

Dto,-

JONIUS TARIPAR PARSAORAN HUTABARAT

Diundangkan di Tarutung
pada tanggal 29 - 08 - 2025
Plt.SEKRETARIS DAERAH KABUPATEN TAPANULI UTARA,

Dto,-

DAVID PARULIAN SIPAHUTAR
BERITA DAERAH KABUPATEN TAPANULI UTARA TAHUN 2025 NOMOR 16

Salinan sesuai dengan aslinya
KEPALA BAGIAN HUKUM,

MARITO SAWITRI DELILA SIMANJUNTAK
PEMBINA (IV/a)
NIP. 19770910 200604 2 004

DAFTAR ISI

DAFTAR ISI 1-3
DAFTAR TABEL 1-3
DAFTAR GAMBAR 4-6

BAB I PENDAHULUAN I-1
1.1. Latar Belakang I-1
1.2. Dasar Hukum Penyusunan I-2
1.3. Hubungan Antar Dokumen I-4
1.3.1 Keterkaitan RKPD Kab. Tapanuli Utara Tahun 2026 dan RKP Tahun 2026 ..... I-5
1.3.2 Keterkaitan RKPD Kab. Tapanuli Utara Tahun 2026 dengan RKPD Provinsi Sumatera Utara Tahun 2026 ..... I-5
1.3.3 Keterkaitan RKPD Kabupaten Tapanuli Utara Tahun 2026 dengan Perubahan RPJMD Kabupaten Tapanuli Utara Tahun 2025-2029 ..... I-6
1.4. Maksud dan Tujuan I-7
1.5. Sistematika Dokumen RKPD I-7

BAB II GAMBARAN UMUM KONDISI DAERAH II-1
2.1. Aspek Geografi dan Demografi II-1
2.1.1. Posisi dan Peran Strategis Daerah II-1
2.1.2. Potensi Sumber Daya Alam II-7
2.1.3. Daya Dukung dan Daya Tampung Lingkungan Hidup II-12
2.1.4. Berketahanan Energi, Air, dan Kemandirian II-16
2.1.5. Lingkungan Hidup Berkualitas II-20
2.1.6. Resiliensi Terhadap Bencana dan Perubahan Iklim II-22
2.1.7. Demografi II-23
2.2. Aspek Kesejahteraan Masyarakat II-25
2.2.1. Kesejahteraan Ekonomi II-26
2.2.2. Kesehatan II-32
2.2.3. Pendidikan II-35
2.2.4. Perlindungan Sosial yang Adaptif II-38
2.2.5. Beragama Maslahat dan Berkebudayaan Maju II-39
2.2.6. Keluarga Berkualitas, Kesetaraan Gender, dan Masyarakat Inklusif II-39
2.3. Aspek Daya Saing Daerah II-43
2.3.1. Daya Saing Sumber Daya Manusia II-43
2.3.2. Iptek, Inovasi, dan Produktivitas Ekonomi II-45
2.3.3. Penerapan Ekonomi Hijau dan Biru II-51
2.4. Aspek Pelayanan Umum II-57
2.4.1. Regulasi dan Tata Kelola yang Berintegritas dan Adaptif II-57
2.4.2. Hukum Berkeadilan, Keamanan Nasional yang Tangguh dan Demokrasi Substansial II-58

2.4.3. Ketangguhan Diplomasi dan Pertahanan Berdaya Gentar Kawasan II-58
2.4.4. Urusan Pemerintah Wajib Pelayanan Dasar II-60
2.4.5. Urusan Pemerintah Wajib Non Pelayanan Dasar II-69
2.4.6. Urusan Pilihan II-82
2.4.7. Urusan Penunjang II-88
2.4.8. Standar Pelayanan Minimal (SPM) II-91
2.4.8.1 Standar Pelayanan Minimal Bidang Pendidikan II-91
2.4.8.2 Capaian Standar Pelayanan Minimal Kesehatan II-92
2.4.8.3 Capaian Standar Pelayanan Minimal Urusan Perumahan Rakyat dan Kawasan Permukiman II-93
2.4.8.4 Capaian Standar Pelayanan Minimal Urusan Ketentraman dan Ketertiban Umum serta Perlindungan Masyarakat II-93
2.4.8.5 Capaian Standar Pelayanan Minimal Urusan Sosial II-94
2.4.8.6 SPM Bidang Urusan Ketenteraman dan Ketertiban Umum serta Perlindungan Masyarakat II-94
2.5. Gambaran Keuangan Daerah II-95
2.5.1 Kinerja Pelaksanaan APBD II-97
2.5.2 Analisis Pendapatan Daerah II-97
2.5.3 Analisis Belanja Daerah II-107
2.6. Evaluasi II-109
2.6.1 Capaian Indikator Makro Pembangunan II-109
2.6.2 Capaian Indikator Kinerja Utama (IKU) Kabupaten Tapanuli Utara Tahun 2024 ..... II-110
2.6.3 Evaluasi Pelaksanaan RKPD Tahun 2024 dan Realisasi RPJMD II-114
2.6.4 Evaluasi Kinerja RKPD Tahun 2024 ..... II-114
2.7. Keterkaitan Permasalahan Pembangunan, Isu Strategis Pembangunan dengan Prioritas Pembangunan Daerah II-125
2.7.1 Permasalahan Pembangunan Daerah Tahun 2026 ..... II-125
2.7.2 Isu Strategis Pembangunan Tahun 2026 ..... II-129

BAB III KERANGKA EKONOMI DAERAH DAN KEUANGAN DAERAH ..... III -1
3.1 Arah Kebijakan Ekonomi ..... III -1
3.1.1 Kondisi Perekonomian Global ..... III -1
3.1.2 Kondisi Perekonomian Nasional III-3
3.1.3 Kondisi Perekonomian Sumatera Utara III-4
3.1.4 Kondisi Perekonomian Kabupaten Tapanuli Utara III-6
3.2 Tantangan dan Arah Kebijakan Kabupaten Tapanuli Utara Tahun 2026 ..... III-8
3.2.1 Tantangan III-8
3.2.2 Arah Kebijakan Kabupaten Tapanuli Utara Tahun 2026 ..... III-10
3.2.3 Arah Kebijakan Keuangan Daerah Tahun 2026 ..... III-21

BAB IV SASARAN DAN PRIORITAS PEMBANGUNAN DAERAH IV-1
4.1 Tujuan dan Sasaran Pembangunan IV-1
4.1.1 Tujuan dan Sasaran Pembangunan Nasional IV-1
4.1.2 Tujuan dan Sasaran Pembangunan Provinsi Sumatera Utara IV-4
4.1.3 Tujuan dan Sasaran Pembangunan Kabupaten Tapanuli Utara IV-8
4.2 Keselarasan dan Dukungan Tematik IV-25
4.3 Indikator Makro Pembangunan Kabupaten Tapanuli Utara IV-28
4.4 Prioritas Pembangunan IV-33
4.4.1 Prioritas Pembangunan Nasional Tahun 2026 ..... IV-33

4.4.2 Prioritas Pembangunan Propinsi Sumatera Utara Tahun 2026 ..... IV-36
4.4.3 Prioritas Pembangunan Kabupaten Tapanuli Utara Tahun 2026 ..... IV-37
4.5 Dukungan terhadap Program Prioritas Nasional IV-50
4.6 Penelaahan Pokok-pokok Pikiran DPRD IV-59

BAB V RENCANA KERJA DAN PENDANAAN DAERAH V-1
5.1 Rencana Program Prioritas Pembangunan Daerah V-1
5.2 Rencana Pendanaan V-3
5.2.1 Pendanaan Kebutuhan Penyelenggaraan Urusan Pemerintah Daerah V-3
5.2.2 Pendanaan Dukungan Prioritas Nasional Tahun 2026 ..... V-5
5.2.3 Pendanaan Dukungan Prioritas Provinsi Sumatera Utara Tahun 2026 ..... V-7

BAB VI KINERJA PENYELENGGARAAN PEMERINTAHAN DAERAH VI-1
6.1 Indikator Kinerja Utama Daerah VI-2
6.2 Indikator Kinerja Penyelenggaraan Urusan Pemerintahan Daerah VI-20

BAB VII PENUTUP VII-1

DAFTAR TABEL

TABEL	URAIAN	HAL
Tabel 2.1	Nama dan Luas Wilayah Kecamatan di Kabupaten Tapanuli Utara	II-1
Tabel 2.2	Daerah Aliran Sungai di Kabupaten Tapanuli Utara	II-4
Tabel 2.3	Rencana Pola Ruang Kabupaten Tapanuli Utara 2017-2037	II-7
Tabel 2.4	Rencana Pengembangan Kawasan di Kabupaten Tapanuli Utara	II-9
Tabel 2.5	Penggunaan Lahan Di Kabupaten Tapanuli Utara	II-12
Tabel 2.6	Status Daya Dukung Air Perkecamatan	II-13
Tabel 2.7	Status Daya Dukung Pangan Per Kecamatan	II-15
Tabel 2.8	Indikator Pengolahan Sampah	II-21
Tabel 2.9	Penduduk Kabupaten Tapanuli Utara menurut Kecamatan	II-23
Tabel 2.10	Proyeksi Penduduk Kabupaten Tapanuli Utara menurut Kelompok Usia (Jiwa)	II-24
Tabel 2.11	Proyeksi Kepadatan Penduduk menurut Kecamatan (Jiwa/Km2)	II-25
Tabel 2.12	Laju Pertumbuhan PDRB Kabupaten Tapanuli Utara	II-26
Tabel 2.13	Kontribusi PDRB Menurut Sektor Perekonomian Kabupaten Tapanuli Utara (%)	II-27
Tabel 2.14	Produk Domestik Regional Bruto ADHB Menurut Pengeluaran (Rp. Miliar)	II-28
Tabel 2.15	Indikator Perbankan dan Pasar Modal	II-48
Tabel 2.16	Angkatan Kerja menurut Jenjang Pendidikan	II-49
Tabel 2.17	Indeks Masyarakat Digital Kabupaten Tapanuli Utara	II-52
Tabel 2.18	Capaian Indikator Integrasi Ekonomi Domestik dan Global	II-53
Tabel 2.19	Inflasi Menurut Jenis Pengeluaran Kota Padang Sidempuan Tahun 2020-2024	II-56
Tabel 2.20	Indikator Regulasi dan Tata Kelola yang Berintegritas dan Adaptif	II-57
Tabel 2.21	Indikator Hukum Berkeadilan, Keamanan Nasional yang Tangguh, dan Demokrasi Substansial	II-58
Tabel 2.22	Realisasi Investasi PMDN Kabupaten Tapanuli Utara (Rp Juta)	II-60
Tabel 2.23	Capaian Kinerja Pendidikan	II-60
Tabel 2.24	Fasilitas Kesehatan di Kabupaten Tapanuli Utara	II-64
Tabel 2.25	Tenaga Kesehatan di Kabupaten Tapanul;I Utara	II-65
Tabel 2.26	Capaian Kinerja Kesehatan	II-65
Tabel 2.27	Capaian Kinerja RSUD	II-66
Tabel 2.28	Capaian Kinerja Urusan Pekerjaan Umum dan Penataan Ruang	II-66
Tabel 2.29	Capaian Kinerja Urusan Perumahan Rakyat dan kawasan Permukiman	II-67
Tabel 2.30	Capaian Kinerja Urusan Ketentraman, Ketertiban Umum dan PerlindunganMasyarakat	II-68
Tabel 2.31	Capaian Kinerja Perlindungan Sosial	II-69
Tabel 2.32	Capaian Kinerja Urusan Tenaga Kerja	II-69
Tabel 2.33	Capaian Kinerja Urusan Pemberdayaan Perempuan dan Perlindungan Anak	II-70

Tabel 2.34 Capaian Kinerja Urusan Pangan II-71
Tabel 2.35 Capaian Kinerja Urusan Lingkungan Hidup II-73
Tabel 2.36 Capaian Kinerja Administrasi Kependudukan dan Pencatatan Sipil II-73
Tabel 2.37 Capaian Kinerja Pemberdayaan Masyarakat dan Desa II-74
Tabel 2.38 Capaian Kinerja Pengendalian Penduduk dan Keluarga Berencana II-74
Tabel 2.39 Capaian Indikator Kinerja Urusan Perhubungan II-75
Tabel 2.40 Capaian Kinerja Urusan Komunikasi dan Informatika II-76
Tabel 2.41 Capaian Kinerja Urusan Koperasi, Usaha Kecil dan Menengah II-77
Tabel 2.42 Capaian Kinerja Urusan Penanaman Modal II-78
Tabel 2.43 Capaian Kinerja Urusan Kepemudaan dan Olahraga II-79
Tabel 2.44 Capaian Kinerja Urusan Statistik II-79
Tabel 2.45 Capaian Kinerja Urusan Kebudayaan II-80
Tabel 2.46 Capaian Kinerja Urusan Perpustakaan II-81
Tabel 2.47 Capaian Indikator Urusan Kearsipan II-82
Tabel 2.48 Capaian Kinerja Urusan Pariwisata II-83
Tabel 2.49 Capaian Kinerja Pertanian dan Perikanan II-83
Tabel 2.50 Produksi dan Produktivitas Padi dan Palawija II-84
Tabel 2.51 Produksi dan Produktivitas Tanaman Perkebunan II-85
Tabel 2.52 Populasi dan Produksi Peternakan II-85
Tabel 2.53 Perkembangan Produksi Ikan II-86
Tabel 2.54 Capaian Kinerja Perdagangan II-87
Tabel 2.55 Capaian Kinerja Perindustrian II-87
Tabel 2.56 Capaian Kinerja Urusan Perencanaan Pembangunan II-88
Tabel 2.57 Capaian Kinerja Urusan Keuangan II-88
Tabel 2.58 Capaian Kinerja Urusan Kepegawaian serta Pendidikan dan Pelatihan II-89
Tabel 2.59 Capaian Indikator Kinerja Urusan Pengawasan II-89
Tabel 2.60 Capaian Kinerja Urusan Sekretariat Daerah II-90
Tabel 2.61 Capaian SPM Bidang Pendidikan Tahun 2019-2023..... II-91
Tabel 2.62 Capaian SPM Bidang Kesehatan Tahun 2020-2024 ..... II-92
Tabel 2.63 Capaian Indikator Dinas Perumahan Rakyat dan Kawasan Permukiman Tahun 2020-2024..... II-93
Tabel 2.64 Capaian SPM Bidang Urusan Ketenteraman dan Ketertiban Umum serta Perlindungan Masyarakat Tahun 2020-2024 ..... II-93
Tabel 2.65 Capaian SPM Bidang Urusan Sosial Kab. Tapanuli Utara Tahun 2020-2024..... II-94
Tabel 2.66 Capaian SPM Bidang Urusan Ketenteraman dan Ketertiban Umum serta Perlindungan Masyarakat Tahun 2020 - 2024 ..... II-95
Tabel 2.67 Tingkat Kemandirian Daerah Kabupaten Tapanuli Utara (Rp. Miliar) II-99
Tabel 2.68 Capaian Indikator Makro Pembangunan Kabupaten Tapanuli Utara II-109
Tabel 2.69 Skala Nilai Peringkat Indikator Kinerja Utama II-109
Tabel 2.70 Capaian Indikator Kinerja Utama Kabupaten Tapanuli Utara Tahun 2024..... II-109
Tabel 2.71 Capaian Indikator Kinerja Daerah Kabupaten Tapanuli Utara Tahun 2024 dan Tahun 2025..... II-112

Tabel 2.72 Evaluasi Kinerja Perangkat Daerah s/d Triwulan IV Tahun 2024..... II-114

Tabel 3.1 Pertumbuhan Ekonomi Kabupaten di Sumatera Utara (2020–2024) Menggunakan Pertumbuhan Produk Domestik Regional Bruto (PDRB) Atas Dasar Harga Konstan III-7
Tabel 3.2 Pertumbuhan Ekonomi Kotamadya di Sumatera Utara (2020–2024) Menggunakan Pertumbuhan Produk Domestik Regional Bruto (PDRB) Atas Dasar Harga Konstan III-7
Tabel 3.3 Capaian indikator makro ekonomi dan pembangunan Kabupaten Tapanuli Utara Tahun 2020–2024 ..... III-8
Tabel 3.4 Realisasi Pendapatan Tahun 2024 dan Target Pendapatan Tahun 2026 Kabupaten Tapanuli Utara III-23
Tabel 3.5 Arah Kebijakan Belanja Tahun 2024, 2025 dan Proyeksi Belanja Tahun 2026 Kabupaten Tapanuli Utara III-24
Tabel 3.6 Pembiayaan Daerah Tahun 2024, 2025 dan Proyeksi Pembiayaan Daerah Tahun 2026 Kabupaten Tapanuli Utara III-26
Tabel 3.7 Dukungan Kab/Kota Terhadap Program Prioritas/Proyek Strategis Daerah (PSD) RPJMD Provinsi Sumatera Utara Tahun 2026 ..... III-28

Tabel 4.1 Sasaran Utama Pembangunan Daerah Sumatera Utara Tahun 2026 ..... IV-4
Tabel 4.2 Misi, Tujuan dan Sasaran Pembangunan Provinsi Sumatera Utara IV-5
Tabel 4.3 Indikator Makro Propinsi Sumatera Utara Tahun 2026 ..... IV-6
Tabel 4.4 Misi RPJMD Kabupaten Tapanuli Utara Tahun 2025-2029 ..... IV-9
Tabel 4.5 Indikator Tujuan dan Sasaran Pembangunan Kabupaten Tapanuli Utara Tahun 2026 ..... IV-13
Tabel 4.6 Keselarasan Sasaran Indikator Makro Provinsi Sumatera Utara dengan Kabupaten Tapanuli Utara Tahun 2026 ..... IV-31
Tabel 4.7 Indikator Kinerja Utama (IKU) Kabupaten Tapanuli Utara Tahun 2026 ..... IV-32
Tabel 4.8 Dukungan Kabupaten Tapanuli Utara terhadap Prioritas Nasional IV-51
Tabel 4.9 Rekapitulasi Pokok-pokok Pikiran DPRD Kab. Tapanuli Utara Berdasarkan Perangkat Daerah IV-59

Tabel 5.1 Rencana Belanja Pembangunan Kabupaten Tapanuli Utara Tahun 2026 ..... V-2
Tabel 5.2 Rencana Pendanaan Per Urusan Tahun 2026 ..... V-4
Tabel 5.3 Dukungan RKPD terhadap Prioritas Nasional Tahun 2026 ..... V-7
Tabel 5.4 Dukungan RKPD terhadap Prioritas Provinsi Sumatera Utara Tahun 2026 ..... V-9
Tabel 5.5 Dukungan Kab/Kota Terhadap Program Prioritas/Proyek Strategis Daerah (PSD) RPJMD Provinsi Sumatera Utara Tahun 2026 ..... V-10
Tabel 5.6 Dukungan Program Daerah terhadap 6 (enam) PHTC Provinsi Sumatera Utara Pelaksanaan Tahun 2026 ..... V-20
Tabel 5.7 Rencana Kerja Organisasi Perangkat Daerah (Renja OPD) Kabupaten Tapanuli Utara Tahun 2026 ..... V-23

Tabel 6.1 Indikator Kinerja Makro Kabupaten Tapanuli Utara Tahun 2026 ..... VI-2
Tabel 6.2 Indikator Kinerja Utama Kabupaten Tapanuli Utara Tahun 2026 ..... VI-3
Tabel 6.3 Penyelarasan Indikator Utama Pembangunan RKPD Kabupaten Tapanuli Utara dengan RKP dan RKPD Provinsi Sumatera Utara VI-3
Tabel 6.4 Indikator Kinerja Daerah Kabupaten Tapanuli Utara Tahun 2026..... VI-8
Tabel 6.5 Indikator Kinerja Penyelenggara Urusan Pemerintah Daerah Kabupaten Tapanuli Utara Tahun 2026..... VI-20
Tabel 6.6 Dukungan Program/Kegiatan/Sub Kegiatan RKPD Tahun 2026 Terhadap Pencapaian Indikator Makro VI-29

DAFTAR GAMBAR

GAMBAR	URAIAN	HAL
Gambar 2.1	Peta Wilayah Kabupaten Tapanuli Utara	II-2
Gambar 2.2	Klimatologi Kabupaten Tapanuli Utara	II-5
Gambar 2.3	Wilayah Ekoregion Kabupaten Tapanuli Utara	II-7
Gambar 2.4	Peta Pola Ruang Kabupaten Tapanuli Utara	II-9
Gambar 2.5	Peta Status Daya Dukung Air di Kabupaten Tapanuli Utara	II-14
Gambar 2.6	Peta Status Daya Dukung Pangan di Kabupaten Tapanuli Utara	II-15
Gambar 2.7	Indeks Ketahanan Pangan Kabupaten Tapanuli Utara	II-16
Gambar 2.8	Prevalensi Ketidakcukupan Konsumsi Pangan	II-17
Gambar 2.9	Konsumsi Listrik Per Kapita (kWh/Kapita)	II-18
Gambar 2.10	Kapasitas Air Baku (m3/detik)	II-19
Gambar 2.11	Rumah Tangga dengan Akses Air Minum Aman	II-20
Gambar 2.12	Indeks Kualitas Lingkungan Hidup	II-20
Gambar 2.13	Rumah Tangga dengan Akses Sanitasi Aman (%)	II-21
Gambar 2.14	Indeks Risiko Bencana Kabupaten Tapanuli Utara	II-22
Gambar 2.15	Tingkat Paparan Bencana Terhadap Masyarakat	II-22
Gambar 2.16	Laju Pertumbuhan Penduduk Kabupaten Tapanuli Utara	II-24
Gambar 2.17	Pertumbuhan Ekonomi Kabupaten Tapanuli Utara, Sumatera Utara, Dan Nasional (%)	II-26
Gambar 2.18	Persentase Kemiskinan Tapanuli Utara, Provinsi Sumatera Utara dan Nasional.	II-29
Gambar 2.19	Gini Rasio Kabupaten Tapanuli Utara, Provinsi Sumatera Utara dan Nasional (Bulan Maret)	II-30
Gambar 2.20	TPT Kabupaten Tapanuli Utara, Provinsi Sumatera Utara dan Nasional (Bulan Agustus) (%)	II-31
Gambar 2.21	IPM Kabupaten Tapanuli Utara, Provinsi Sumatera Utara dan Nasional	II-32
Gambar 2.22	Usia Hidup Kabupaten Tapanuli Utara, Provinsi Sumatera Utara dan Nasional	II-33
Gambar 2.23	Prevalensi Stunting Kabupaten Tapanuli Utara	II-34
Gambar 2.24	Incidence Rate di Kabupaten Tapanuli Utara Tahun 2020-2024	II-35
Gambar 2.25	Rata-Rata Lama Sekolah Kabupaten Tapanuli Utara, Provinsi Sumatera Utara dan Nasional (Tahun	II-36
Gambar 2.26	Harapan Lama Sekolah Kabupaten Tapanuli Utara, Provinsi Sumatera Utara dan Nasional (Tahun)	II-37
Gambar 2.27	Indeks Pembangunan Literasi Masyarakat Kabupaten Tapanuli Utara	II-37
Gambar 2.28	Kesetaraan Jaminan Kesehatan Nasional dan Jaminan Sosial Kesejahteraan (%)	II-38
Gambar 2.29	Indeks Perlindungan Anak (Poin)	II-40
Gambar 2.30	Indeks Pembangunan Keluarga (Poin)	II-41
Gambar 2.31	Indeks Pembangunan Gender (Poin)	II-41
Gambar 2.32	Indeks Pemberdayaan Gender (Poin)	II-42
Gambar 2.33	Indeks Ketimpangan Gender Kabupaten Tapanuli Utara	II-43

Gambar 2.34 Rasio Ketergantungan Penduduk (Per 100 Penduduk) II-44
Gambar 2.35 Rasio PDRB Industri Pengolahan (%) II-45
Gambar 2.36 Rasio PDRB Penyediaan Akomodasi dan Makan Minum (%) II-46
Gambar 2.37 Rasio PDRB Sektor Jasa Keuangan (%) II-46
Gambar 2.38 Rasio Kewirausahaan (%) II-47
Gambar 2.39 Tingkat Partisipasi Angkatan Kerja (%) II-49
Gambar 2.40 Proporsi Angkatan Kerja Perguruan Tinggi (%) II-50
Gambar 2.41 Indeks Inovasi Daerah II-50
Gambar 2.42 Rumah Tangga dengan Akses Huni Layak dan Terjangkau (%) II-54
Gambar 2.43 Rasio Pajak Daerah Terhadap PDRB (%)..... II-55
Gambar 2.44 Inflasi Kota Padang Sidimpuan, Sumatera Utara dan Nasional II-56
Gambar 2.45 Indeks Daya Saing Daerah Kabupaten Tapanuli Utara Tahun 2023 dan 2024 ... II-59
Gambar 2.46 Angka Partisipasi Kasar Kabupaten Tapanuli Utara II-61
Gambar 2.47 Angka Partisipasi Murni Kabupaten Tapanuli Utara II-62
Gambar 2.48 Realisasi Pendapatan Daerah Kabupaten Tapanuli Utara 2020-2024 (Rp.Miliar) II-98
Gambar 2.49 Struktur Pendapatan Daerah Kabupaten Tapanuli Utara 2020-2024 (%)..... II-98
Gambar 2.50 Realisasi Pendapatan Asli Daerah Kabupaten Tapanuli Utara 2020-2024 (Rp.Miliar)..... II-101
Gambar 2.51 Struktur Pendapatan Asli Daerah Kabupaten Tapanuli Utara 2020-2024..... II-102
Gambar 2.52 Realisasi Pendapatan Pajak Daerah Kabupaten Tapanuli Utara 2020-2024 (Rp.Miliar)..... II-103
Gambar 2.53 Realisasi Hasil Retribusi Daerah Kabupaten Tapanuli Utara 2020-2024..... II-103
Gambar 2.54 Realisasi Hasil Pengelolaan Kekayaan Daerah Yang dipisahkan Kabupaten Tapanuli Utara 2020-2024..... II-104
Gambar 2.55 Realisasi Pendapatan Asli Daerah dan Lain-Lain Pendapatan Asli Daerah yang Sah Kabupaten Tapanuli Utara 2020-2024 (Miliar)..... II-105
Gambar 2.56 Realisasi Pendapatan Tranfer Kabupaten Tapanuli Utara 2020-2024 (Miliar)..... II-106
Gambar 2.57 Realisasi dan Pertumbuhan Pendapatan Transfer Kabupaten Tapanuli Utara 2020-2024..... II-106
Gambar 2.58 Realisasi Lain-Lain Pendapatan yang Sah Kabupaten Tapanuli Utara 2020-2024 (Miliar)..... II-107
Gambar 2.59 Realisasi Belanja Daerah Kabupaten Tapanuli Utara 2020-2024 ..... II-108
Gambar 2.60 Permasalahan Pembangunan Daerah Tahun 2026..... II-125
Gambar 2.61 Isu Strategis Pembangunan Tahun 2026..... II-130

Gambar 3.1 Struktur PDRB Sumatera Utara Tahun 2025 berdasarkan pengeluaran III-5
Gambar 3.2 Perbandingan Pertumbuhan Ekonomi Sumatera Utara Per Sektor Tahun 2024 terhadap Triwulan I Tahun 2025 ..... III-6
Gambar 4.1 10 Program Unggulan Kabupaten Tapanuli Utara IV-16
Gambar 4.2 Grafik Estimasi Tingkat Kemiskinan Ekstrem Kabupaten Tapanuli Utara Tahun 2021-2024 ..... IV-28
Gambar 4.3 Prioritas Pembangunan Tahun 2026 ..... IV-37

Gambar 5.1 Prioritas Pembangunan Nasional Tahun 2026 ..... V-6
Gambar 5.2 Prioritas Pembangunan Provinsi Sumatera Utara Tahun 2026 ..... V-8

BAB I

PENDAHULUAN

1.1. Latar Belakang

Rencana Kerja Pemerintah Daerah (RKPD) Kabupaten Tapanuli Utara Tahun 2026 selanjutnya disebut RKPD Tahun 2026 merupakan penjabaran dari Rencana Pembangunan Jangka Menengah Daerah (RPJMD) Kabupaten Tapanuli Utara Tahun 2025-2029 dan tahun yang digunakan sebagai dasar perencanaan Tahun pertama RPJMD Kabupaten Tapanuli Utara Tahun 2025-2029.

Rencana Kerja Pemerintah Daerah (RKPD) Kabupaten Tapanuli Utara Tahun 2026 merupakan dokumen perencanaan pembangunan tahunan yang disusun untuk menjamin keterkaitan dan konsistensi antara perencanaan, penganggaran, pelaksanaan, pengendalian dan pengawasan serta merupakan bagian yang tidak terpisahkan dalam tahapan penyusunan Rancangan Anggaran Pendapatan dan Belanja Daerah (RAPBD) Tahun 2026 yang disusun dengan pendekatan teknokratis, partisipatif, politis, serta top-down dan bottom-up yang mencerminkan komitmen dan effort daerah dalam mewujudkan target capaian pembangunan, dimana rumusan dan sasaran prioritas pembangunan daerah Kabupaten Tapanuli Utara Tahun 2026 mengacu dan memperhatikan Tujuan, sasaran, strategi, arah kebijakan, dan prioritas pembangunan dalam Rencana Pembangunan Jangka Menengah Daerah (RPJMD) Kabupaten Tapanuli Utara Tahun 2025-2029. Prioritas program dan kegiatan tersebut, selanjutnya menjadi acuan kerja bagi seluruh Perangkat Daerah (PD) berdasarkan urusan yang diampu masing-masing dalam menyusun Rencana Kerja Perangkat Daerah (RENJA-PD) tahun 2026.

Penyusunan dokumen perencanaan pembangunan daerah sebagai satu kesatuan sistem perencanaan pembangunan nasional yang merupakan amanat Undang-Undang Nomor 25 Tahun 2004 tentang Sistem Perencanaan Pembangunan Nasional (SPPN). Mengingat RKPD merupakan satu kesatuan dalam sistem perencanaan pembangunan nasional, maka RKPD Kabupaten Tapanuli Utara Tahun 2026 merujuk pada dokumen-dokumen perencanaan yang sudah ada yaitu Rencana Pembangunan Jangka Panjang Nasional (RPJPN) 2025-2045, RPJMN Tahun 2025-2029, RPJMD Provinsi Sumatera Utara Tahun 2025-2029, RKPD Provinsi Sumatera Utara Tahun 2026, RPJPD Kabupaten Tapanuli Utara Tahun 2025-2045 dan RPJMD Kabupaten Tapanuli Utara Tahun 2025-2029 yang terutama dilihat dari keterkaitan prioritas pembangunan, kebijakan dan arah pembangunan yang akan dilaksanakan pada tahun 2026.penyusunan RKPD Tahun 2026 berpedoman pada visi, misi, dan program Kepala Daerah terpilih sebagaimana termuat dalam RPJMD Tahun 2025-2029. Selain itu, RKPD Tahun 2026 juga mengacu pada Rencana Kerja Pemerintah (RKP) Tahun 2026 yang memuat sasaran dan prioritas nasional.

Visi Rencana Pembangunan Jangka Panjang Daerah (RPJPD) Kabupaten Tapanuli Utara Tahun 2025-2045 adalah “TAPANULI UTARA MAJU, BERBUDAYA DAN BERKELANJUTAN”. Selanjutnya, periode jangka panjang 2025-2045 tersebut dibagi dalam tahapan jangka menengah dengan durasi lima tahunan. Tahun 2025-2029 adalah periode Rencana Pembangunan jangka menengah tahap pertama yaitu Rencana Pembangunan Jangka Menengah Daerah (RPJMD) Kabupaten Tapanuli Utara Tahun 2025-2029 yang mempunyai Visi

" BERSAMA MEWUJUDKAN KABUPATEN KABUPATEN TAPANULI UTARA YANG MAJU, BERBUDAYA DAN BERKELANJUTAN".

Pembangunan merupakan sebuah proses yang direncanakan dalam rangka melakukan perubahan yang mengandung makna adanya kemajuan/perbaikan, pertumbuhan mencapai kondisi yang lebih baik dibanding keadaan sebelumnya. Aspek pembangunan meliputi sosial, budaya, ekonomi, dan politik sampai pada perkembangan adanya penyelarasan dengan konservasi lingkungan. Nilai dalam pembangunan adalah optimalisasi sumberdaya dengan tetap menjaga kesinambungan serta kualitas lingkungan yang baik. Perencanaan Pembangunan Daerah secara umum merupakan suatu proses penyusunan tahapan-tahapan kegiatan yang melibatkan berbagai stakeholder pembangunan, guna pemanfaatan dan pengalokasian sumber daya yang ada dalam rangka meningkatkan kesejahteraan masyarakat dalam suatu daerah dalam jangka waktu tertentu. Pembangunan yang bermakna adalah yang memenuhi unsur kemampuan untuk memenuhi kebutuhan pokok masyarakat, dapat menumbuhkan kebanggaan sebagai manusia, dan dapat memberikan kebebasan bagi setiap individu untuk berpikir, berkembang, berperilaku, dan berusaha untuk berpartisipasi dalam pembangunan.

Rencana Kerja Pemerintah Daerah (RKPD) Kabupaten Tapanuli Utara Tahun 2026 merupakan dokumen perencanaan pembangunan tahunan yang disusun sebagai penjabaran tahun kelima pelaksanaan Rencana Pembangunan Jangka Menengah Daerah (RPJMD) Kabupaten Tapanuli Utara Tahun 2025-2029. Sesuai amanat Undang-Undang Nomor 25 Tahun 2004 tentang Sistem Perencanaan Pembangunan Nasional (SPPN), penyusunan RKPD merupakan upaya menjaga kesinambungan pembangunan secara terencana dan sistematis yang tanggap akan perubahan. Sebagai implementasi penguatan perencanaan pembangunan yang diamanatkan dalam Peraturan Pemerintah Nomor 17 Tahun 2017 tentang Sinkronisasi Proses Perencanaan dan Penganggaran Pembangunan Nasional, penyusunan RKPD Kabupaten Tapanuli Utara Tahun 2026 dilakukan dengan pendekatan penganggaran berbasis program (money follows program) dan pendekatan perencanaan berbasis Tematik, Holistik, Integratif dan Spasial (THIS) dan Peraturan Menteri Dalam Negeri Nomor 18 Tahun 2017 tentang Tata Cara Perencanaan, Pengendalian Dan Evaluasi Pembangunan Daerah, Tata Cara Evaluasi Rancangan Peraturan Daerah Tentang Rencana Pembangunan Jangka Panjang Daerah Dan Rencana Pembangunan Jangka Menengah Daerah, Serta Tata Cara Perubahan Rencana Pembangunan Jangka Panjang Daerah, Rencana Pembangunan Jangka Menengah Daerah, Dan Rencana Kerja Pemerintah Daerah.

Dokumen RKPD selanjutnya akan menjadi landasan serta pedoman dalam penyelenggaraan pemerintahan, pembangunan dan pelayanan masyarakat pada Tahun 2026. Realisasi dari perencanaan yang dituangkan dalam dokumen RKPD Tahun 2026 akan tercermin pada program dan kegiatan dalam Anggaran Pendapatan dan Belanja Daerah (APBD) Kabupaten Tapanuli Utara Tahun Anggaran 2026.

1.2. Dasar Hukum Penyusunan

Peraturan perundang-undangan yang menjadi rujukan dalam penyusunan RKPD Kabupaten Tapanuli Utara 2025 adalah :

1. Undang-Undang Darurat Nomor 7 Tahun 1956 tentang Pembentukan Daerah Otonom Kabupaten-Kabupaten Dalam Lingkungan Daerah Provinsi Sumatera Utara (Lembaran Negara Republik Indonesia Tahun 1956 Nomor 58);
2. Undang-Undang Nomor 25 Tahun 2004 tentang Sistem Perencanaan Pembangunan Nasional (Lembaran Negara Tahun 2004 Nomor 104, Tambahan Lembaran Negara Republik Indonesia Nomor 4421);
3. Undang-Undang Nomor 14 Tahun 2008 tentang Keterbukaan Informasi Publik (Lembaran Negara Tahun 2008 Nomor 61, Tambahan Lembaran Negara Republik Indonesia Nomor 4846);
4. Undang-Undang Nomor 23 Tahun 2014 tentang Pemerintahan Daerah (Lembaran Negara Republik Indonesia Nomor 244, Tambahan Lembaran Negara Republik Indonesia Nomor 5587) yang sebagaimana telah beberapakali diubah terakhir dengan Undang-Undang Nomor 9 Tahun 2015 tentang Perubahan Kedua atas Undang-Undang Nomor 23 Tahun 2014 tentang Pemerintahan Daerah (Lembaran Negara Republik Indonesia Tahun 2015 Nomor 58, Tambahan Lembaran Negara Republik Indonesia Nomor 5679);
5. Undang-Undang Nomor 59 Tahun 2024 tentang Rencana Pembangunan Jangka Panjang Nasional Tahun 2025-2045, (Lembaran Negara Republik Indonesia Tahun 2024 Nomor 194, Tambahan Lembaran Negara Republik Indonesia Nomor 6987);
6. Peraturan Pemerintah Nomor 12 Tahun 2019 tentang Pengelolaa Keuangan Daerah 1. (Lembaran Negara Republik Indonesia Tahun 2019 Nomor 42, Tambahan Lembaran Negara Republik Indonesia Nomor 6322);
7. Peraturan Presiden Nomor 12 Tahun 2025 tentang Rencana Pembangunan Jangka Menengah Nasional Tahun 2025-2029 (Lembaran Negara Tahun 2025 Nomor 19);
8. Peraturan Menteri Dalam Negeri Nomor 86 Tahun 2017 tentang Tata Cara Perencanaan, Pengendalian Dan Evaluasi Pembangunan Daerah, Tata Cara Evaluasi Rancangan Peraturan Daerah Tentang Rencana Pembangunan Jangka Panjang Daerah Dan Rencana Pembangunan Jangka Menengah Daerah, Serta Tata Cara Perubahan Rencana Pembangunan Jangka Panjang Daerah, Rencana Pembangunan Jangka Menengah Daerah,dan Rencana Kerja Pemerintah Daerah (Berita Negara Republik Indonesia Tahun 2017 Nomor 1312);
9. Peraturan Menteri Dalam Negeri Nomor 70 Tahun 2019 tentang Sistem Informasi Pemerintah Daerah (Berita Negara Republik Indonesia Tahun 2019 Nomor 1114);
10. Peraturan Menteri Dalam Negeri Nomor 18 Tahun 2020 tentang Peraturan Pelaksana Peraturan Pemerintah Nomor 13 Tahun 2019 tentang Evaluasi dan Laporan Penyelenggaraan Pemerintahan Daerah (Berita Negara Republik Indonesia Tahun 2020 Nomor 288);
11. Peraturan Menteri Dalam Negeri Nomor 59 Tahun 2021 tentang Penerapan Standar Pelayanan Minimal (Berita Negara Republik Indonesia Tahun 2021 Nomor 1419);
12. Peraturan Daerah Provinsi Sumatera Utara Nomor 2 Tahun 2017 tentang Rencana Tata Ruang Wilayah Provinsi Sumatera Utara Tahun 2017-2037 (Lembaran Daerah Provinsi Sumatera Utara Tahun 2017 Nomor 2);
13. Peraturan Daerah Provinsi Sumatera Utara Nomor 6 Tahun 2024 tentang Rencana Pembangunan Jangka Panjang Daerah Provinsi Sumatera Utara Tahun 2025 – 2045 (Lembaran Daerah Provinsi Sumatera Utara Tahun 2024 Nomor 6);

14. Peraturan Daerah Kabupaten Tapanuli Utara Nomor 3 Tahun 2017 tentang Rencana Tata Ruang Wilayah Kabupaten Tapanuli Utara Tahun 2017-2037 (Lembaran Daerah Nomor 152 Tahun 2017);
15. Peraturan Daerah Kabupaten Tapanuli Utara Nomor 3 Tahun 2024 tentang Rencana Pembangunan Jangka Panjang Daerah Tahun 2025-2045 (Lembaran Daerah Kabupaten Tapanuli Utara Tahun 2024 Nomor 3).

1.3. Hubungan Antar Dokumen

RKPD Kabupaten Tapanuli Utara Tahun 2026 adalah dokumen perencanaan pembangunan tahunan yang disusun dalam rangka menjamin keterkaitan konsistensi antara perencanaan, penganggaran, serta dijabarkan dari Rencana Pembangunan Jangka Panjang Nasional (RPJPN) 2025-2045, RPJMN Tahun 2025-2029, RPJMD Provinsi Sumatera Utara Tahun 2025-2029, RKPD Provinsi Sumatera Utara Tahun 2026, RPJPD Kabupaten Tapanuli Utara Tahun 2025-2045 dan RPJMD Kabupaten Tapanuli Utara Tahun 2025-2029. Keterkaitan antar dokumen perencanaan disajikan pada gambar berikut.

a. RKPD dan RPJPD 2025-2045

RKPD Kabupaten Tapanuli Utara Tahun 2026 merupakan penjabaran periode pertama RPJPD yakni periode 2025-2029. RKPD berisikan prioritas program dan kegiatan berdasarkan sasaran pokok dan arah kebijakan RPJPD Kabupaten Tapanuli Utara Tahap pertama yang telah disesuaikan dengan RPJPD Provinsi Sumatera Utara dan RPJPN.

b. RKPD dengan RPJMD 2025-2029

RKPD Kabupaten Tapanuli Utara Tahun 2026 merupakan penjabaran tahun kedua dari RPJMD tahun 2025-2029. Namun penyusunan kedua dokumen tersebut dilakukan secara bersamaan, sehingga RKPD ini mengacu pada dokumen RPJMD yang telah disusun. RKPD berisi penjabaran program pembangungan dan capaian kinerja tahunan dalam mendukung target capaian lima tahunan. Melalui RKPD, dapat dilakukan upaya penyesuaian dalam mencapai target pembangunan akhir periode RPJMD.

c. RKPD dan Renja PD

RKPD sebagai pedoman untuk penyusunan Rencana Kerja (Renja) Perangkat Daerah. Renja Perangkat Daerah adalah dokumen tahunan OPD yang berisikan program, kegiatan dan sub kegiatan yang akan dilaksanakan pada tahun berkenaan dan mengacu pada Renstra OPD.

d. RKPD dan APBD

RKPD digunakan sebagai bahan evaluasi untuk memastikan bahwa APBD telah disusun berdasarkan RKPD.

e. RKPD dan RTRW

Penyusunan RKPD memperhatikan dan mempertimbangkan berbagai rencana pola ruang, rencana struktur ruang, dan rencana kawasan strategis Kabupaten Tapanuli Utara sebagai dasar untuk memantapkan lokasi kegiatan yang berkaitan dengan pemanfaatan ruang.

f. RKPD dan RPKD

Dalam penyusunan RKPD memperhatikan dan mempertimbangkan Rencana Penanggulangan Kemiskinan Daerah (RPKD) Tahun 2023-2027, di mana program-program

dalam RPKD telah masuk ke dalam RKPD yang dilaksanakan oleh Perangkat Daerah dalam hal penurunan angka kemiskinan.

g. RKPD dengan Dokumen Perencanaan Nasional dan Provinsi Dalam siklus manajemen pembangunan yang meliputi proses perencanaan, penganggaran, pelaksanaan dan pengawasan, RKPD memiliki fungsi dan peran yang cukup krusial. RKPD merupakan penjabaran dari dokumen perencanaan 20 tahunan yaitu RPJPD dan dokumen perencanaan 5 tahunan yaitu RPJMD serta memperhatikan dan mengacu pada dokumen perencanaan nasional dan provinsi. Dokumen RKPD menjadi acuan penyusunan Renja Perangkat Daerah (Renja PD) yang juga disusun dengan berpedoman pada Renstra Perangkat Daerah (Renstra PD) sebagai dokumen perencanaan strategis perangkat daerah.

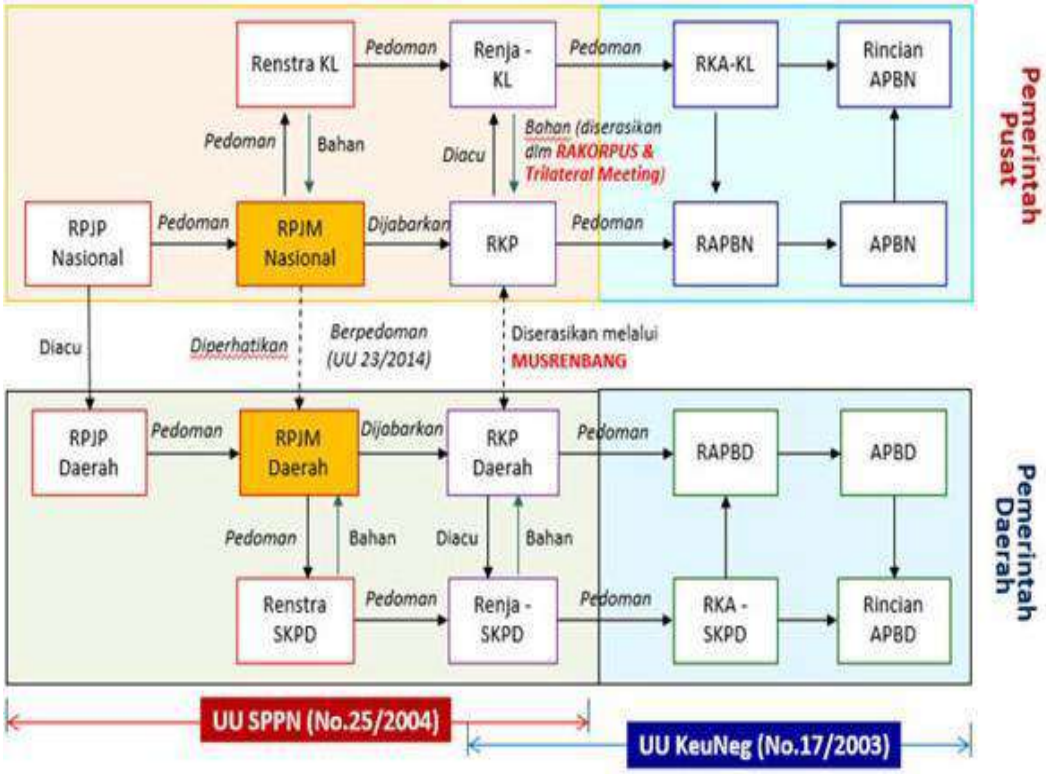

Gambar 1.1
Hubungan Antar Dokumen Perencanaan

1.3.1 Keterkaitan RKPD Kab. Tapanuli Utara Tahun 2026 dan RKP Tahun 2026

Memperhatikan Rencana Kerja Pemerintah (RKP) Tahun 2026, RKPD Kabupaten Tapanuli Utara Tahun 2026 mempunyai keterkaitan dengan arah kebijakan pembangunan nasional yang tertuang dalam Rencana Kerja Pemerintah (RKP) Tahun 2026, dengan memperhatikan tema, arah kebijakan dan prioritas pembangunan RKP Tahun 2026. Arah kebijakan pembangunan nasional merupakan pedoman untuk merumuskan prioritas dan sasaran pembangunan nasional serta rencana program dan kegiatan pembangunan daerah yang dilakukan melalui pendekatan politik, teknokratik, partisipatif, bottom up dan top down. Keberhasilan pembangunan nasional adalah keberhasilan dari pencapaian semua sasaran dan prioritas serta program dan kegiatan pembangunan daerah yang ditetapkan dalam RKPD dan dilaksanakan secara nyata oleh semua pemangku kepentingan.

1.3.2 Keterkaitan RKPD Kab. Tapanuli Utara Tahun 2025 dengan RKPD Provinsi Sumatera Utara Tahun 2026

RKPD Provinsi Sumatera Utara Tahun 2026 merupakan acuan bagi seluruh Kabupaten/Kota dalam menyusun RKPD Kabupaten/Kota dalam penyelarasan program dan kegiatan yang terintegrasi. Memperhatikan RKPD Provinsi Sumatera Utara Tahun 2026, RKPD Kabupaten Tapanuli Utara Tahun 2026 mempunyai keterkaitan dengan arah kebijakan pembangunan Provinsi Sumatera Utara yang tertuang dalam RKPD Provinsi Sumatera Utara Tahun 2026, dengan memperhatikan tema, arah kebijakan dan prioritas pembangunan RKPD Provinsi Sumatera Utara Tahun 2026. Arah kebijakan pembangunan Provinsi Sumatera Utara merupakan pedoman untuk merumuskan prioritas dan sasaran pembangunan Provinsi Sumatera Utara serta rencana program dan kegiatan pembangunan daerah yang dilakukan melalui pendekatan politik, teknokratik, partisipatif, bottom up dan top down. Keberhasilan pembangunan Provinsi Sumatera Utara adalah keberhasilan dari pencapaian semua sasaran dan prioritas serta program dan kegiatan pembangunan seluruh Kabupaten/Kota di Provinsi Sumatera Utara yang ditetapkan dalam RKPD Kabupaten/Kota dan dilaksanakan secara nyata oleh semua pemangku kepentingan.

1.3.3 Keterkaitan RKPD Kabupaten Tapanuli Utara Tahun 2026 dengan Perubahan RPJMD Kabupaten Tapanuli Utara Tahun 2025-2029

RKPD Kabupaten Tapanuli Utara Tahun 2026 merupakan RKPD tahun ke-II (Kedua) periode Perubahan RPJMD Kabupaten Tapanuli Utara Tahun 2025-2029. RPJMD menjadi pedoman dalam penyusunan RKPD, dimana RKPD merupakan penjabaran tahunan dari RPJMD dan berfungsi sebagai pedoman bagi Perangkat Daerah (PD) dalam menyusun Rencana Kerja (RENJA) yang tetap mengacu pada Rencana Strategis (RENSTRA). RENSTRA menjadi pedoman bagi Perangkat Daerah untuk menyusun RENJA tahunan yang selanjutnya menjadi bahan dalam penyusunan anggaran per kegiatan. Selain itu Rencana Kerja (RENJA) juga menjadi pedoman bagi Perangkat Daerah dalam perumusan Rencana Kerja dan Anggaran (RKA) Perangkat Derah dan tentu saja akan memperhatikan dan menyesuaikan rencana kerja prioritas daerah dalam satu tahun anggaran (RKPD).

Sebelum RAPBD ditetapkan, RKPD menjadi pedoman bagi pemerintah dalam menyusun Kebijakan Umum Anggaran (KUA) dan Prioritas Plafon Anggaran Sementara (PPAS). Kedua dokumen ini sangat penting dibahas lebih tajam sebelum sampai kepada rincian APBD. KUA memberikan suatu gambaran umum tentang kemampuan keuangan daerah dalam satu tahun anggaran ke depan. Berdasarkan KUA, PPAS menetapkan prioritas plafon anggaran untuk setiap perangkat daerah berdasarkan fungsinya, plafon anggaran akan menjadi pedoman bagi perangkat daerah dalam menentukan anggaran per program per kegiatan sesuai dengan rencana kerja tahunannya. Atas dasar itu, perangkat daerah menyusun rencana kerja dan anggaran. Akumulasi dari semua rencana kerja dan anggaran bagi seluruh Perangkat Daerah akan melahirkan RAPBD.

Dengan demikian RKPD mempunyai kedudukan, peran dan fungsi yang strategis dalam penyelenggraan pemerintah daerah, mengingat :

1. Secara substansial, memuat arah kebijakan ekonmi dan keuangan daerah, rencana program, kegiatan, sub kegiatan, indikator kinerja, pagu indikatif, kelompok sasaran, lokasi kegiatan, prakiraan maju dan Perangkat Daerah penanggung jawab yang wajib dilaksanakan pemerintah daerah selama 1 (satu) tahun;
2. Secara normative, menjadi dasar penyusunan kebijakan Umum APBD (KUA) dan Prioritas Plafos Anggaran Sementara (PPAS) yang akan diusulkan oleh Kepala Daerah untuk disepakati Bersama dengan DPRD sebagai landasan penyusunan Rancangan Anggaran Pendapatan dan Belanja Daerah (R-APBD);
3. Secara operasional, memuat arahan untuk meningkatkan kinerja Pemerintah dibidang pelayanan dan pemberdayaan masyarakat serta Pemerintah Daerah yang menjadi tanggung jawab masing-masing kepala Perangkat Daerah dalam melaksanakan tugas dan fungsinya yang ditetapkan dalam Renja PD;
4. Secara factual, menjadi acuan untuk menilai capaian kinerja penyelenggaraan Pemerintah Daerah merealisasikan program dan kegiatan dalam mewujudkan kesejahteraan masyarakat.

1.4. Maksud dan Tujuan

Maksud disusunnya RKPD Kabupaten Tapanuli Utara Tahun 2026 adalah sebagai acuan/pedoman perencanaan dan penganggaran tahunan daerah untuk tahun 2026. Adapun tujuannya adalah:

1. Mewujudkan pencapaian sasaran pembangunan Kabupaten Tapanuli Utara.
2. Mewujudkan integrasi, sinkronisasi dan sinergi pembangunan.
3. Mengoptimalkan pemanfaatan sumber daya secara efisien, efektif, berkeadilan dan berkelanjutan.
4. Mewujudkan Keselarasan pembangunan melalui program yang mendukung program prioritas Provinsi Sumatera Utara dan Nasional

1.5. Sistematika Dokumen RKPD

Rencana Kerja Pembangunan Daerah Kabupaten Tapanuli Utara Tahun 2025 disusun dengan sistematika sebagai berikut:

BAB I. PENDAHULUAN

Menjelaskan gambaran umum penyusunan RKPD yang mencakup:

1.1. Latar Belakang
Menjelaskan latar belakang penyusunan Rencana Kerja Pemerintah Daerah Kabupaten Tapanuli Utara Tahun 2026.

1.2. Dasar Hukum Penyusunan
Menjelaskan dasar hukum yang digunakan dalam menyusun Rencana Kerja Pemerintah Daerah Kabupaten Tapanuli Utara Tahun 2026.

1.3. Hubungan Antar Dokumen
Menjelaskan hubungan antara Rencana Kerja Pemerintah Daerah Kabupaten Tapanuli Utara Tahun 2026 dengan dokumen-dokumen perencanaan lainnya.

1.4. Maksud dan Tujuan
Menjelaskan tentang maksud dan tujuan penyusunan Rencana Kerja Pemerintah Daerah Kabupaten Tapanuli Utara Tahun 2026.

1.5. Sistematika Dokumen RKPD 2026

Memuat sistematika penulisan Rencana Kerja Pemerintah Daerah Kabupaten Tapanuli Utara Tahun 2025.

BAB II. GAMBARAN UMUM KONDISI DAERAH

Menyajikan data dan informasi gambaran umum Kabupaten Tapanuli Utara dan Evaluasi Pelaksanaan Program dan kegiatan RKPD sampai tahun berjalan dan realisasi RKPD Tahun sebelumnya:

2.1 Aspek Geografi dan Demografi

Menyajikan gambaran umum kondisi daerah yang meliputi aspek geografis dan demografis, aspek kesejahteraan masyarakat, aspek pelayanan umum, aspek daya saing serta indikator kinerja penyelenggaraan pemerintah daerah tahun 2018-2024.

2.2 Aspek Kesejahteraan Masyarakat.

Menjelaskan realisasi/capaian program dan kegiatan serta pencapaian indikator RKPD Tahun 2024.

2.3 Aspek Daya Saing Daerah

Menyampaikan permasalahan utama maupun target pembangunan di Kabupaten Tapanuli Utara yang memerlukan solusi dan akselerasi pembangunan yang lebih komprehensif.

2.4 Aspek Pelayanan Umum

2.5 Gambaran Keuangan Daerah

2.6 Evaluasi

2.7 Keterkaitan Permasalahan Pembangunan, Isu Strategis Pembangunan dengan Prioritas Pembangunan Daerah

BAB III. KERANGKA EKONOMI DAERAH DAN KEUANGAN DAERAH

3.1. Arah Kebijakan Ekonomi

Menjelaskan arah kebijakan pembangunan ekonomi nasional, Provinsi Sumatera Utara dan Kabupaten Tapanuli Utara, proyeksi dan tantangan pembangunan ekonomi tahun 2026.

3.2. Tantangan dan Arah Kebijakan Kabupaten Tapanuli Utara Tahun 2026

Menjelaskan arah kebijakan pendapatan, belanja dan pembiayaan daerah tahun 2026 serta pendanaan pembangunan lainnya.

BAB IV. SASARAN DAN PRIORITAS PEMBANGUNAN DAERAH

4.1. Tujuan dan Sasaran Pembangunan

Menjelaskan Visi dan Misi yang mencakup tujuan dan sasaran pembangunan

4.2. Keselarasan dan Dukungan Tematik

Menjelaskan prioritas dan sasaran pembangunan nasional, Provinsi Sumatera Utara dan Kabupaten Tapanuli Utara.

4.3. Indikator Makro Pembangunan Kabupaten Tapanuli Utara

4.4. Prioritas Pembangunan

4.5. Dukungan terhadap Program Prioritas Nasional

4.6. Penelaahan Pokok-pokok Pikiran DPRD

BAB V. RENCANA KERJA DAN PENDANAAN DAERAH

Mengemukakan secara eksplisit rencana program dan kegiatan prioritas daerah yang disusun berdasarkan evaluasi pembangunan tahunan, kedudukan tahun rencana (RKPD) dan capaian

kinerja yang direncanakan dalam RPJMD. Rencana program dan kegiatan prioritas harus mewakili aspirasi dan kepentingan masyarakat

5.1. Rencana Program Prioritas Pembangunan Daerah

5.2. Rencana Pendanaan

BAB VI. KINERJA PENYELENGGARAAN PEMERINTAH DAERAH

6.1. Indikator Kinerja Utama Daerah

6.2. Indikator Kinerja Penyelenggaraan Urusan Pemerintahan Daerah

BAB VII. PENUTUP

BAB II

GAMBARAN UMUM KONDISI DAERAH

Kabupaten Tapanuli Utara sebagai salah satu daerah otonomi di Provinsi Sumatera Utara memiliki potensi sumber daya yang cukup besar yang harus dikembangkan untuk mewujudkan tujuan utama dalam peningkatan kesejahteraan Masyarakat, pelayanan umum dan daya saing daerah secara keseluruhan dengan memanfaatkan posisi geografis dan potensi demografi (sumber daya manusia) serta mengoptimalkan potensi sumber daya alam dan factor-faktor lingkungan strategis lainnya. Berdasarkan beberapa aspek dapat diuraikan secara ringkas gambaran umum Kabupaten Tapanuli Utara.

2.1. Aspek Geografi dan Demografi

Aspek geografi dan demografi Kabupaten Tapanuli Utara meliputi gambaran mengenai karakteristik lokasi dan wilayah, potensi pengembangan wilayah dan kerentanan wilayah terhadap bencana. Gambaran kondisi aspek demografi antara lain mencakup perubahan penduduk, komposisi, dan populasi penduduk. Karakteristik lokasi dan wilayah Kabupaten Tapanuli Utara menggambarkan mengenai luas dan batas wilayah Administrasi, letak dan kondisi geografis, topografi, geologi, hidrologi, klimatologi dan penggunaan lahan serta potensi penggunaan lahan.

2.1.1 Posisi dan Peran Strategis Daerah

Kabupaten Tapanuli Utara terletak di wilayah dataran tinggi Sumatera Utara pada ketinggian antara 150-1.700 meter di atas permukaan laut. Secara geografis letak Kabupaten Tapanuli Utara diapit atau berbatas langsung dengan lima kabupaten yaitu, di sebelah Utara berbatasan dengan Labuhan Batu Utara, di sebelah Selatan berbatasan dengan Kabupaten Tapanuli Selatan dan sebelah Barat berbatasan dengan Kabupaten Humbang Hasudutan dan Tapanuli Tengah.

Secara astronomis Kabupaten Tapanuli Utara berada pada posisi 1020’-2041’ Lintang Utara dan 98005’-99016’ Bujur Timur. Luas wilayah Kabupaten Tapanuli Utara adalah 3.800,31 Km2 yang terdiri dari luas daratan 3.793,71 km2 dan perairan Danau Toba seluas 6,60 Km2. perhitungan luasan ini didasarkan pada amanat undang-undang Nomor 9 tahun 2003 tentang pembentukan Kabupaten Nias Selatan, Kabupaten Pakpak Bharat dan Kabupaten Humbang Hasundutan, yang mengamanatkan bahwa Kabupaten Tapanuli Utara dimekarkan menjadi Kabupaten Tapanuli Utara dan Humbang Hasundutan. Perkembangan wilayah administrasi Kabupaten Tapanuli Utara mengikuti dinamika kehidupan sosial ekonomi dan perpolitikan di Indonesia. Secara administratif pemerintah Kabupaten Tapanuli Utara terdiri dari 15 kecamatan, 11 kelurahan dan 241 desa sebagaimana pada tabel 2.1

Tabel 2.1 Nama dan Luas Wilayah Kecamatan di Kabupaten Tapanuli Utara

No	Kecamatan	Ibu Kota	Desa	Kelurahan	Luas Wilayah (Km)	% Total Luas
1	Parmonangan	Parmonangan	14	-	257.35	6,78
2	Adiankoting	Adiankoting	16	-	502.9	13,26
3	Sipoholon	Sipoholon	13	1	189.2	4,99

No	Kecamatan	Ibu Kota	Desa	Kelurahan	Luas Wilayah (Km)	% Total Luas
4	Tarutung	Tarutung	24	7	107.68	2,84
5	Siatas Berita	Siatas Berita	12	-	92.92	2,45
6	Pahea Julu	Onan Hasana	18	1	165.9	4,37
7	Pahea Jae	Sarulla	12	1	203.2	5,36
8	Purbatua	Parsaoran Janji Angkola	11	-	191.8	5,06
9	Simangumban	Simangumban	8	-	150	3,95
10	Pangaribuan	Pangaribuan	26	-	459.25	12,10
11	Garoga	Garoga	13	-	567.58	14,96
12	Sipahutar	Sipahutar	25	-	408.22	10,76
13	Siborongborong	Siborongborong	20	1	279.91	7,38
14	Pagaran	Sipultak	14	-	138.05	3,64
15	Muara	Muara	15	-	79.75	2,10
Jumlah			241	11	3,793.71	100

Sumber: BPS Kabupaten Tapanuli Utara

Kecamatan Garoga menjadi kecamatan terluas dari 15 kecamatan yang ada yaitu sekitar 567,58 Km2 atau 14,96 persen dari luas Kabupaten dan Kecamatan yang terkecil luasnya adalah Kecamatan Muara sekitar 79,75 Km2 atau 2,10 persen. Kabupaten Tapanuli Utara memiliki bentang alam dengan struktur alam yang melintasi pegunungan Bukit Barisan, memanjang dari Utara ke Selatan Provinsi Sumatera Utara. Gambar peta wilayah Kabupaten Tapanuli Utara dapat dilihat pada gambar berikut:

Gambar 2.1 Peta Wilayah Kabupaten Tapanuli Utara

Topografi

Kabupaten Tapanuli Utara memiliki topografi berbukit dan berlembang dengan suhu antara 12^{0}C -28 ^{0}C. kondisi geografis yang berada pada ketinggian 150-1.700 meter di atas permukaan laut menjadikan wilayah ini sebagai kawasan pertanian dan agrobisnis dengan potensi pengembangan yang cukup besar. Secara keseluruhan beberapa wilayah kecamatan berada pada ketinggian dengan kisaran < 1.500 mdpl (Kecamatan Muara, Pangaribuan, Sipahutar, Siatas Baria, Pagaran dan Siborongborong). Sementara itu kecamatan yang bersebelahan dengan Kabupaten Tapanuli Tengah Memiliki ketinggian yang lebih rendah, yaitu kecamatan Parmonangan, Adiankoting, Purbatua, Pahae Jae dan sebagian besar Simangumban. Kabupaten Tapanuli Utara memiliki topografi dan kontur tanah yang beraneka ragam, yaitu daerah datar sebesar 3,16 persen, daerah landai sebesar 26,86 persen dan daerah miring sebesar 3,16 persen dan daerah terjal 44,35 persen

Hidrologi

Kabupaten Tapanuli Utara memiliki potensi sumber daya air yang cukup besar, yang menjadi salah satu penopang utama sektor pertanian. Potensi ini bersumber dari dua hal utama: curah hujan tahunan yang relatif tinggi dan keberadaan beberapa Daerah Aliran Sungai (DAS) strategis di wilayah ini. Kombinasi keduanya menjadikan Tapanuli Utara memiliki peluang besar dalam mengoptimalkan pemanfaatan air untuk mengairi lahan pertanian melalui sistem irigasi yang terencana dan berkelanjutan. Secara klimatologis, wilayah Tapanuli Utara termasuk daerah dengan tipe hujan yang merata sepanjang tahun, meskipun tetap terdapat periode puncak hujan dan kemarau pendek. Rata-rata curah hujan tahunan yang tinggi, dengan distribusi yang cukup baik, menciptakan kondisi yang mendukung ketersediaan air permukaan dan air tanah untuk keperluan irigasi. Hal ini sangat penting mengingat sebagian besar masyarakat Tapanuli Utara menggantungkan hidup pada sektor pertanian, baik tanaman pangan, hortikultura, maupun perkebunan.

Keberadaan Daerah Aliran Sungai (DAS) yang membentang di wilayah kabupaten menjadi faktor pendukung lain yang tak kalah penting. DAS berfungsi sebagai daerah tangkapan air yang mengumpulkan, menyimpan, dan menyalurkan air hujan ke sungai-sungai, danau, atau waduk yang kemudian dimanfaatkan untuk berbagai keperluan, termasuk irigasi. Beberapa DAS besar dan kecil di Tapanuli Utara mengalirkan air sepanjang tahun, meskipun debitnya dapat berfluktuasi sesuai musim. DAS ini tidak hanya menjadi sumber irigasi permukaan, tetapi juga menopang ketersediaan air tanah melalui proses resapan.

Pemanfaatan curah hujan dan DAS untuk irigasi di Tapanuli Utara diwujudkan melalui pembangunan dan pemeliharaan berbagai infrastruktur irigasi, seperti jaringan irigasi teknis, setengah teknis, dan sederhana. Sistem ini memungkinkan distribusi air yang lebih teratur dan efisien ke lahan-lahan pertanian, sehingga petani dapat mengelola tanamannya dengan lebih baik, baik pada musim hujan maupun musim kemarau, optimalisasi pemanfaatan curah hujan dan DAS di Tapanuli Utara akan diarahkan pada pembangunan sistem irigasi yang lebih modern dan berkelanjutan. Pendekatan ini mencakup pemanfaatan teknologi informasi untuk memantau kondisi cuaca dan ketersediaan air, perbaikan jaringan irigasi yang rusak, dan peningkatan partisipasi masyarakat dalam pengelolaan sumber daya air.

Tabel 2.2 Daerah Aliran Sungai di Kabupaten Tapanuli Utara

No	Kecamatan	Daerah Aliran Sungai (DAS)	Luas (Km^2)
1	Sipoholon	Batang Toru, Kolang	18.920
2	Pangaribuan	Bilah, Batang Toru	45.925
3	Adiankoting	Batang Toru, Kolang	50.290
4	Sipahutar	DTA Danau Toba, Batang Toru	40.822
5	Garoga	Bilah, Batang Toru	56.758
6	Tarutung	Batang Toru	10.768
7	Simangumban	Batang Toru	15.000
8	Purbatua	Batang Toru	19.180
9	Pahae Jae	Batang Toru	20.320
10	Pahae Julu	Batang Toru	16.590
11	Siborongborong	DTA Danau Toba, Batang Toru	27.991
12	Siatas Barita	Batang Toru	9.292
13	Parmonangan	Batang Toru, sibundong, Kolang	25.735
14	Pagaran	Batang Toru, Sibundong	13.805
15	Muara	DTA. Danau Toba	7.975

Sumber: Buku Putih Sanitasi Kab. Tapanuli Utara

Kabupaten Tapanuli Utara memiliki posisi geografis yang sangat strategis dalam tata ruang dan pengelolaan sumber daya air di wilayah Sumatera Utara. Wilayah ini terletak di kawasan hulu berbagai Daerah Aliran Sungai (DAS) penting, yang menjadi sumber air bagi kabupaten dan kota di sekitarnya. Kondisi ini menempatkan Tapanuli Utara tidak hanya sebagai lumbung air, tetapi juga sebagai penentu keseimbangan hidrologis bagi ekosistem dan aktivitas ekonomi di wilayah hilir.

Secara hidrologis, Tapanuli Utara memiliki enam daerah aliran sungai utama dengan karakteristik aliran dan daerah tangkapan yang berbeda-beda. Keberadaan DAS-DAS ini mendukung pasokan air permukaan yang melimpah, baik untuk kebutuhan domestik, pertanian, perikanan, industri, maupun pembangkit listrik tenaga air (PLTA) di berbagai wilayah. Keberadaan keenam DAS tersebut menjadikan Tapanuli Utara sebagai wilayah kunci dalam manajemen sumber daya air regional. Namun, posisi strategis ini juga menghadirkan tantangan, terutama terkait perlunya pengelolaan DAS yang terpadu, pengendalian alih fungsi lahan, dan mitigasi bencana banjir maupun kekeringan. Pengelolaan yang buruk di wilayah hulu dapat berdampak langsung terhadap ketersediaan air, kualitas air, dan stabilitas ekosistem di wilayah hilir.

Oleh karena itu, Pemerintah Kabupaten Tapanuli Utara menempatkan pengelolaan DAS sebagai salah satu prioritas pembangunan lingkungan hidup dan pertanian. Langkah-langkah strategis yang dilakukan mencakup reboisasi di hulu sungai, pembangunan dan rehabilitasi jaringan irigasi, penguatan partisipasi masyarakat dalam konservasi sumber daya air, serta penerapan teknologi pengairan hemat air yang mendukung pertanian berkelanjutan dengan pengelolaan yang baik, keberadaan curah hujan yang cukup tinggi dan enam DAS utama ini akan terus menjadi modal alam yang menopang ketahanan pangan, energi, dan air bersih, tidak hanya bagi Tapanuli Utara, tetapi juga bagi wilayah-wilayah lain di Sumatera Utara yang bergantung pada pasokan air dari kawasan hulu ini.

Klimatologi

Kondisi klimatologi memiliki peran penting dalam memahami sejauh mana pengaruh iklim terhadap fungsi ruang yang akan ditetapkan dalam perencanaan pembangunan wilayah. Dalam konteks analisis daya dukung lahan, aspek klimatologi digunakan sebagai salah satu kriteria penilaian tingkat kesesuaian unit lahan untuk berbagai peruntukan, khususnya dalam bidang pertanian, kehutanan, permukiman, dan infrastruktur. Beberapa variabel utama yang memengaruhi kondisi klimatologi suatu daerah antara lain besaran curah hujan tahunan, suhu udara rata-rata, tingkat kelembaban udara, dan intensitas penyinaran matahari. Kabupaten Tapanuli Utara termasuk dalam wilayah beriklim tropis karena letaknya yang dekat dengan garis khatulistiwa. Iklim tropis di wilayah ini umumnya memiliki dua musim yang jelas, yakni musim kemarau dan musim penghujan, yang saling bergantian setiap tahunnya.

Berdasarkan data Badan Pusat Statistik (BPS) Kabupaten Tapanuli Utara, sebagian besar kecamatan di wilayah ini memiliki curah hujan rata-rata tahunan berkisar antara 100–200 mm/tahun. Hanya sebagian kecil wilayah yang mengalami curah hujan lebih tinggi, yaitu dalam rentang 200–300 mm/tahun. Suhu udara maksimum tercatat mencapai sekitar 29°C, sedangkan suhu minimum berkisar 17°C. Tingkat kelembaban udara rata-rata cukup tinggi, yakni sekitar 85,04%, yang mendukung pertumbuhan vegetasi dan keberlangsungan ekosistem alami di wilayah ini. Faktor geografis juga berpengaruh signifikan terhadap kondisi iklim di Tapanuli Utara. Letak kabupaten yang berdekatan dengan pegunungan Bukit Barisan di sebelah barat menyebabkan wilayah ini menerima pengaruh orografis, di mana udara yang naik di lereng pegunungan akan mengalami pendinginan dan mengakibatkan presipitasi lebih tinggi di daerah tertentu. Kondisi ini menjadikan Tapanuli Utara memiliki potensi sumber daya air yang cukup melimpah serta kesuburan tanah yang baik untuk sektor pertanian, kehutanan, dan pengembangan kawasan berbasis sumber daya alam lainnya.

Gambar 2.2 Klimatologi Kabupaten Tapanuli Utara

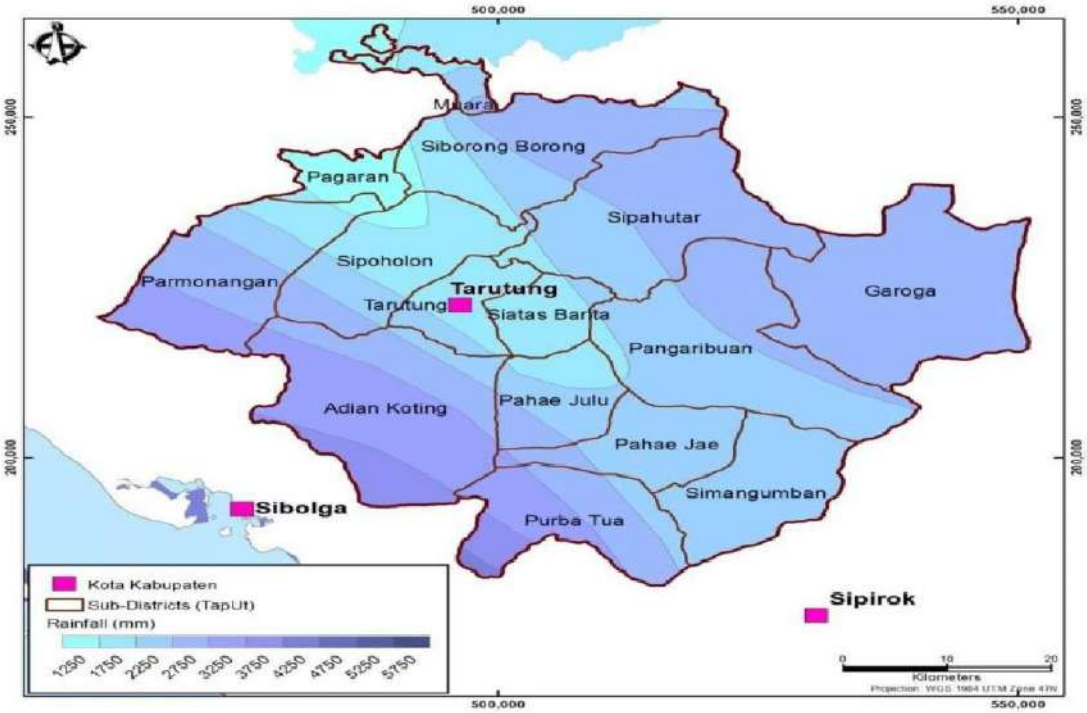

Sumber: KLHS RTRW Kabupaten Tapanuli Utara

Geologi

Secara umum kondisi geologi Kabupaten Tapanuli Utara didominasi oleh jenis batuan sedimen aluvium muda dan alluvium tua. Berdasarkan hasil analisis peta geologi yang dikeluarkan pusat penelitian dan pengembangan Geologi, Kabupaten Tapanuli Utara dan sekitarnya tergolong ke dalam tipe formasi pematang yang terdiri dari komposisi serpih merah dan serpih berkarbon, batu bara, batu lanau pesisir dan konglomerat breksi. Hasil penelitian beberapa ahli menunjukkan bahwa formasi geologi kabupaten Tapanuli Utara adalah perairan antara masa tersier dan masa kuarter yaitu pada letusan Gunung Toba, dimana letusan gunung ini menghasilkan batuan yang didominasi oleh liparitsche effusifa yang menghasilkan tanah dengan jenis podsolik yang sangat peka terhadap erosi. Keadaan batuan yang bervariasi di Kabupaten Tapanuli Utara merupakan potensi yang cukup baik sebagai salah satu bahan pembentuk batuan sumber daya mineral.

Selain itu, Kabupaten Tapanuli Utara berada di situs geologi yang terdapat di kawasan Geopark Kaldera Toba terdiri dari 16 situs geologi utama yang dapat menceritakan tema Geopark Kaldera Toba sebagai Supervolcano. Penyebaran situs geologi utama yang ada di Kawasan Geopark Kaldera Toba tersebut berada di 7 Kabupaten yang memiliki lintas geopark yang terhubung satu dengan yang lainnya., yaitu di situs HUT Hutaginjang-Muara Rentetan dinding Kaldera Supervolcano Toba juga dikenal sebagai Kaldera Sibandang yang menghasilkan Tuf Toba termuda dan situs MUS Muara Sibandang, Post-Calderic Volcanism kubah-kubang tertutup diekstrusi di bagian Selatan-Barat Danau Toba melalui beberapa sesar yang berada di Kecamatan Muara.

Ekoregion

Ekoregion merupakan satuan wilayah geografis yang memiliki kesamaan karakteristik biofisik, meliputi iklim, jenis tanah, ketersediaan air, flora dan fauna asli, serta pola interaksi manusia dengan lingkungannya. Konsep ini penting dalam perencanaan pembangunan berkelanjutan karena menggambarkan integrasi sistem alam dengan aktivitas manusia. Kabupaten Tapanuli Utara memiliki ekoregion yang khas, didominasi oleh tipe ekoregion kerucut dan lereng gunung api yang terbentuk dari aktivitas vulkanik masa lalu. Ekoregion ini mencakup luas sekitar 121.613,21 hektar atau 31,99% dari total wilayah kabupaten. Persebaran terbesar berada di Kecamatan Siborongborong seluas 32.375,27 hektar, disusul Kecamatan Pangaribuan seluas 26.125,91 hektar, dan Kecamatan Sipahutar seluas 21.152,16 hektar.

Kondisi biofisik ini tidak hanya mempengaruhi struktur tanah dan kesuburan lahan, tetapi juga berdampak pada tata air, keanekaragaman hayati, serta potensi pemanfaatan ruang untuk berbagai kegiatan seperti pertanian, perkebunan, hortikultura, maupun konservasi. Dalam Rencana Tata Ruang Wilayah (RTRW) Kabupaten Tapanuli Utara, penataan ruang dilakukan dengan mempertimbangkan keseimbangan antara perlindungan ekosistem dan pemanfaatan untuk kegiatan produktif. Pola ruang Kabupaten Tapanuli Utara membagi wilayah menjadi kawasan lindung dan kawasan budidaya. Sekitar 37,1% wilayah ditetapkan sebagai kawasan lindung, yang meliputi hutan lindung, hutan suaka alam, serta kawasan lindung setempat yang memiliki fungsi ekologis penting seperti daerah resapan air, sempadan sungai, dan kawasan rawan bencana. Kawasan lindung ini berperan vital dalam menjaga keseimbangan ekosistem, mengurangi risiko bencana, serta menjamin keberlanjutan sumber daya air.

Sementara itu, sisa wilayah dimanfaatkan sebagai kawasan budidaya, yang meliputi hutan produksi, hutan produksi terbatas, lahan kering, lahan basah, perkebunan, hortikultura, dan permukiman. Kawasan budidaya ini menjadi ruang utama bagi aktivitas ekonomi masyarakat, khususnya di sektor pertanian dan perkebunan. Pemanfaatan ruang pada kawasan budidaya dilakukan dengan prinsip keberlanjutan, termasuk penerapan praktik pertanian ramah lingkungan, pengelolaan hutan berbasis masyarakat, dan pengembangan komoditas unggulan daerah.

Dengan pengelolaan yang tepat, keseimbangan antara kawasan lindung dan kawasan budidaya di Kabupaten Tapanuli Utara dapat terjaga, sehingga memberikan manfaat ekologis, sosial, dan ekonomi secara berkelanjutan bagi masyarakat.

Gambar 2.3 Wilayah Ekoregion Kabupaten Tapanuli Utara

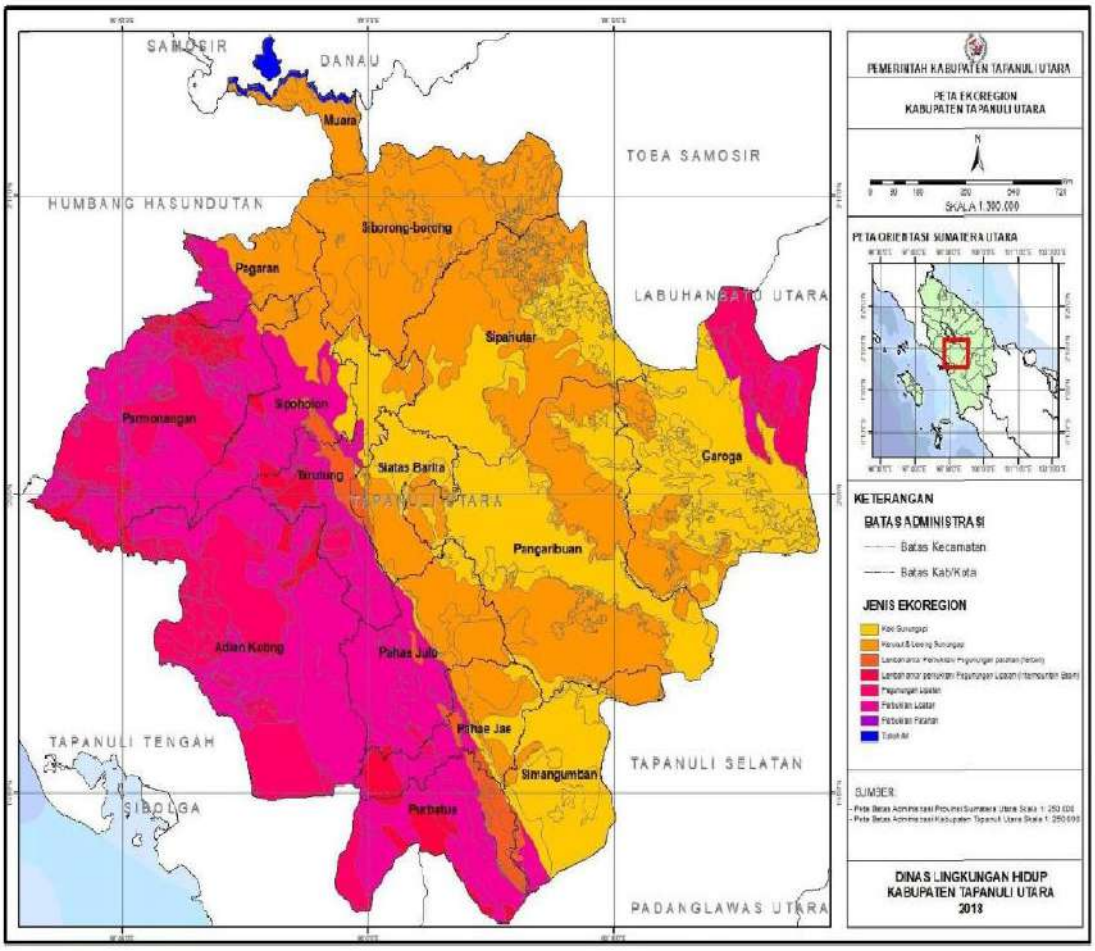

2.1.2 Potensi Sumber Daya Alam

Pola ruang meliputi kawasan lindung dan kawasan budidaya pada RTRW Kabupaten Tapanuli Utara menyisihkan sekitar 37,1 persen wilayahnya sebagai kawasan lindung dan sisanya diperuntukkan sebagai kawasan budidaya. Kawasan lindung meliputi hutan lindung, hutan suaka alam dan kawasan lindung setempat. Kawasan budidaya meliputi hutan produksi, hutan produksi terbatas, lahan kering, lahan basa, perkebunan, hortikultura dan permukiman. Rencana pola ruang Kabupaten Tapanuli Utara Tahun 2017-2037 dapat dilihat pada tabel berikut:

Tabel 2.3 Rencana Pola Ruang Kabupaten Tapanuli Utara 2017-2037

Pola	Rencana Tata Guna Lahan	Luas (ha)
Lindung	Hutan Lindung	127.994,23
Lindung	Hutan Suaka Alam	2.208,28
Lindung	Setempat	10.575,14
Sub Total		**140.777,65**
Budidaya	Hutan Produksi	22.449,78
Budidaya	Hutan Produksi Terbatas	59.338,05
Budidaya	Lahan Kering	67.370,74
Budidaya	Lahan Basah	13,924,41
Budidaya	Perkebunan	30.583,82
Budidaya	Hortikultura	36.255,28
Budidaya	Pemukiman	8.671,28
Sub Total		**238.593,36**
TOTAL		379.371,01

Sumber: RTRW Kabupaten Tapanuli Utara

Potensi pengembangan wilayah dilihat dari potensi geografis, penduduk, ekonomi wilayah, sektor andalan, sektor penduduk, sektor investasi, keuangan dan pembiayaan serta sektor transportasi dengan pendekatan kebijakan per wilayah.

Kebijakan perwilayahan didasarkan atas efektivitas pembangunan di seluruh daerah ini dan untuk menyelaraskan pembangunan berbagai sektor andalan yang akan dikembangkan di wilayah Kecamatan agar pengembangannya tidak tumpang tindih satu sama lain, sehingga potensi yang dimiliki masing-masing kecamatan dapat dikembangkan secara optimal dan terintegrasi. Pengembangan potensi secara spesial dilakukan melalui kebijakan pengembangan kawasan strategis kabupaten yang mengacu pada Rencana Tata Ruang Wilayah (RTRW) Kabupaten Tapanuli Utara, dimana kebijakan penataan ruang wilayah secara kewilayahan diarahkan menjadi lima pusat pelayanan, yaitu:

1. Pusat Kegiatan Wilayah Promosi (PKWP), mencakup kawasan perkotaan tarutung.
2. Pusat Kegiatan Lokal (PKL), mencakup perkotaan Siborongborong
3. Pusat Pelayanan Kawasan(PPK), mencakup kawasn perkotaan Pangaribuan dan Pahae Jae.
4. Pusat Pelayanan Lingkungan (PPL), mencakup pusat permukiman Kecamatan Pahae Julu, Purbatua, Simangumban, Garoga, Sipahutar, muara, Pagaran, Sipoholon, Siatas Barita, Adiankoting, dan Parmonangan.
5. Pusat Kawasan Strategis Nasional (PKSN), meliputi Kawasan Danau toba dan sekitarnya.

Gambar 2.4 Peta Pola Ruang Kabupaten Tapanuli Utara

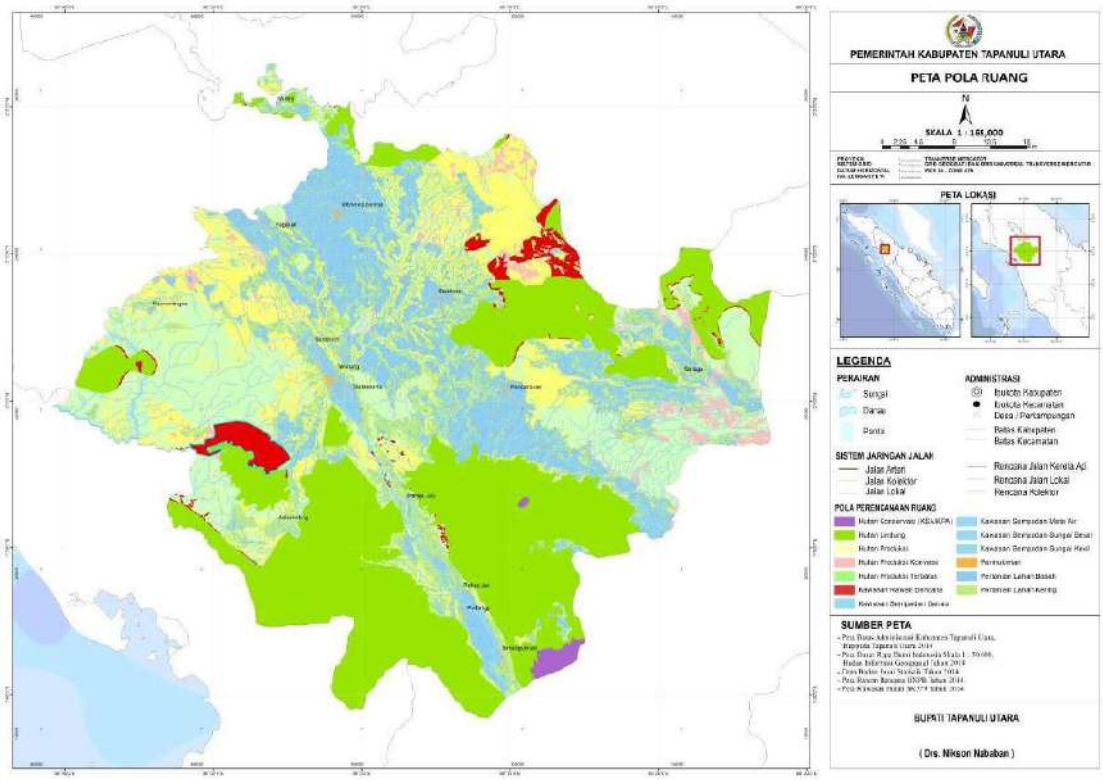

Sumber: RTRW Kabupaten Tapanuli Utara 2017-2037

Selain pusat pelayanan tersebut, di daerah ini dikembangkan pola pemanfaatan ruang yang disusun berdasarkan hasil analisis kesesuaian lahan untuk kawasan lindung dan kesesuaian lahan yang diarahkan untuk budidaya (kegiatan perkotaan dan pertanian) serta pengembangan kawasan strategis yang diharapkan mampu mendorong pertumbuhan wilayah dan memiliki pengaruh yang sangat penting dan strategis terhadap pertumbuhan dan perkembangan wilayah.

Tabel 2.4 Rencana Pengembangan Kawasan di Kabupaten Tapanuli Utara

No.	Rencana Pengembangan Kawasan	Uraian
I	**KAWASAN LINDUNG**	
1.	Kawasan Hutan Lindung	Kawasan hutan yang mempunyai fungsi pokok sebagai perlindungan sistem penyangga kehidupan untuk mengatur tata air, mencegah banjir, mengendalikan erosi dan memelihara kesuburan tanah. Kawasan ini mencakup Kawasan Hutan Lindung Batang Toru.
2.	Kawasan Perlindungan Setempat	Kawasan yang berfungsi untuk menjaga fungsi utama sungai, waduk dan mata air. Kawasan ini mencakup daerah di sekitar Danau Toba, Kecamatan Muara.
3.	Kawasan suaka Alm, Pelestarian Alam dan Cagar Budaya	Kawasan yang berfungsi menjaga keanekaragaman jenis tumbuhan dan satwa yang tipe ekosistemnya masih alami (belum diganggu manusia). Kawasan ini mencakup Kawasan Suaka Alam Dolok Saut Kecamatan Pangaribuan dan Sijaba Huta Ginjang Kecamatan Muara serta Kawasan Konservasi Simangumban.
4.	Kawasan Lindung Geologi	Kawasan yang memiliki gejala geologi yang meliputi kawasan rawan bencana alam geologi. Kawasan Lindung Geologi tersebar di Kecamatan Sipahutar, Pagaran, Parmonangan, Sipoholon, Tarutung, Siatas Barita, Adiankoting,

No.	Rencana Pengembangan Kawasan	Uraian
		Pahae Julu, Pahae Jae, Purbatua, Simangumban, Pangaribuan dan Garoga serta kawasan yang memberikan perlindungan terhadap air tanah.
II	**KAWASAN BUDIDAYA**	
1.	Kawasan Peruntukan Hutan Produksi	Di Kabupaten Tapanuli Utara, total luasan hutan produksi dan hutan produksi terbatas mencapai 95.690 hektare. Kawasan ini menjadi sumber penting bahan baku bagi sektor kehutanan, sekaligus menjadi penyangga kehidupan masyarakat yang menggantungkan mata pencahariannya pada pemanfaatan sumber daya hutan. Selain itu, keberadaan hutan produksi juga berperan dalam menjaga fungsi hidrologis daerah, melindungi daerah aliran sungai (DAS), mengurangi risiko bencana alam seperti banjir dan tanah longsor, serta mempertahankan keanekaragaman hayati.
2.	Kawasan Peruntukan pertanian	Kawasan yang berfungsi untuk kegiatan pertanian yang meliputi kawasan pertanian lahan basah untuk pengembangan tanaman pangan seluas 36.839,193 Ha, kawasan pertanian lahan kering seluas 44.500,01 Ha, kawasan tanaman tahunan/perkebunan seluas 16.159,001 Ha, kawasan pengembangan budidaya perikanan di Kecamatan Tarutung, Sipoholon, Siatas Barita, Pahae Jae, Siborongborong, Purbatua dan Muara seluas + 4.570 Ha dan kawasan pengembangan peternakan ternak kecil di 15 kecamatan dan pengembangan ternak besar di Kecamatan Siborongborong, Muara, Parmonangan, Pagaran, Sipoholon, Garoga, Pangaribuan, Sipahutar dan Tarutung.
3.	Kawasan Peruntukan Pertambangan	Kawasan yang berfungsi untuk kegiatan pertambangan bagi wilayah yang sedang maupun yang akan melakukan kegiatan pertambangan untuk bahan galian golongan A, B dan C. Kawasan ini meliputi: (1) Kecamatan Parmonangan dan Pahae Julu berupa Kaolion. (2) Kecamatan Pangaribuan, Adiankoting dan Pahae Julu berupa Feldspar. (3) Kecamatan Simangumban dan Pahae Jae berupa Zeolit. (4) Kecamatan Pagaran, Simangumban, Pahae Julu, Sipoholon, Tarutung, Adiankoting berupa Batu Gamping. (5) Kecamatan Pahae Jae dan Parmonangan berupa Batu Apung. (6) Kecamatan Tarutung dan Pahae Julu berupa Belerang. (7) Kecamatan Siborongborong berupa gambut. (8) Kecamatan Pangaribuan berupa mika. (9) Kecamatan Tarutung, Sipoholon, Sipahutar dan Pangaribuan berupa tras. (10) Kecamatan Adiankoting berupa granit. (11) Kecamatan Pahae Julu berupa batu setengah mulia dan sabak. (12) Kecamatan Parmonangan dan Pangaribuan berupa silica. (13) Kecamatan Pahae Julu dan Simangumban berupa lempung. (14) Kecamatan Pahae Julu, Pahae Jae, Sipoholon, Tarutung, Sipahutar, Siatas Barita, Siborongborong, Pagaran, Purbatua, Adiankoting berupa pertambangan panas bumi. (15) Kecamatan Tarutung, Siatas Barita, Pahae Julu, Adiankoting, Pahae Jae, Simangumban, Purbatua, Siborongborong, Sipahutar, Sipoholon, Pangaribuan, Parmonangan dan Garoga berupa bahan tambang mineral logam.
4.	Kawasan Peruntukan Industri	Kawasan yang berfungsi untuk kegiatan industri di Kabupaten Tapanuli Utara telah ditetapkan dalam Rencana Tata Ruang Wilayah (RTRW) sebagai bagian dari strategi pengembangan ekonomi daerah. Penetapan ini dilakukan untuk mengarahkan pertumbuhan sektor industri secara terencana, berkelanjutan, dan selaras dengan potensi sumber daya yang dimiliki wilayah. Berdasarkan RTRW, pengembangan kawasan industri dibagi ke dalam dua skala utama, yaitu industri kecil dan menengah (IKM).Industri kecil dan menengah diarahkan untuk berkembang di 15 kecamatan di seluruh Kabupaten Tapanuli Utara. Penyebaran ini bertujuan agar aktivitas industri dapat mendorong pemerataan pembangunan, mengoptimalkan pemanfaatan bahan baku lokal, serta menciptakan lapangan kerja di tingkat kecamatan. Jenis industri kecil dan

No.	Rencana Pengembangan Kawasan	Uraian
		menengah yang dikembangkan umumnya terkait dengan pengolahan hasil pertanian, perkebunan, perikanan, serta kerajinan berbasis kearifan lokal yang memiliki nilai tambah ekonomi. Sementara itu, pengembangan industri berskala besar diarahkan secara khusus ke Kecamatan Siborongborong dan Kecamatan Tarutung. Kedua kecamatan ini dipilih karena memiliki infrastruktur pendukung yang relatif memadai, akses transportasi yang baik, dan posisi strategis sebagai pusat aktivitas ekonomi di Kabupaten Tapanuli Utara.
5.	Kawasan Peruntukan Pariwisata	Kawasan yang berfungsi untuk segala kegiatan yang berhubungan dengan bidang kepariwisataan, yang terdiri dari: (1) Kawasan peruntukan pariwisata alam/rekreasi yang meliputi Panaroma Alam Hutaginjang dan Pulau Sibandang juga Pantai Muara di Kecamatan Muara, Air Soda di Parbubu, Air Panas di Sipoholon, Hutabarat, Ugan dan Saitnihuta serta Gua Natumandi di Kecamatan Tarutung; dan Pacuan Kuda di Kecamatan Siborongborong; (2) Kawasan peruntukan pariwisata budidaya/sejarah yang meliputi Sopo Partungkoan dan Pohon Durian di Kecamatan Tarutung serta Situs Hindu Hopong di Kecamatan Simangumban; (3) Kawasan peruntukan wisata rohani meliputi Salib Kasih di Kecamatan Siatas Barita; Makam Munson & Lyman - Lobu Pining di Kecamatan Adiankoting; Kantor Pusat HKBP Pea Raja, Tugu Nomensen- Saitnihuta, Gereja Dame-Saitnihuta, Makam Pendeta Johansen - Pansur Napitu di Kecamatan Tarutung, Seminarium HKBP di Kecamatan Sipoholon dan Makam Pendeta Johannes Siregar di Kecamatan Muara.
6.	Kawasan Peruntukan Permukiman	Kawasan yang berfungsi untuk tempat tinggal atau lingkungan hunian dan tempat kegiatan yang mendukung perikehidupan dan penghimpunan. Kawasan ini terdiri dari: (1) Kawasan permukiman berkepadatan tinggi di Kecamatan Tarutung, Siborongborong, Pangaribuan, Sipoholon dan Sipahutar; (2) Kawasan permukiman berkepadatan sedang di Kecamatan Pagaran, Garoga, Adiankoting, Muara dan Parmonangan; (3) Kawasan permukiman berkepadatan rendah di Kecamatan Siatas Barita, Pahae Julu, Pahae Jae, Purbatua dan Pangaribuan.
III	**KAWASAN STRATEGIS**	
1.	Kawasan Strategis dari sudut kepentingan fungsi dan daya dukung lingkungan	Kawasan yang memiliki nilai strategis dari sudut ekonomi yang berpengaruh terhadao pertumbuhan ekonomi daerah yang merupakan aglomerasi dari berbagai kegiatan ekonomi yang meliputi Kawasan Agropolitan Dataran Tinggi Bukit Barisan di Kabupaten Tapanuli Utara, Kawasan Minapolitan dan Kawasan Bandara Silangit.
2.	Kawasan Starategis dari sudut kepentingan fungsi dan daya dukung lingkungan	Kawasan yang memiliki nilai strategis dari sudut ekonomi yang berpengaruh terhadap fungsi dan daya dukung lingkungan yang meliputi Kawasan Suaka Margasatwa Dolok Saut, Kawasan Alam Sijaba Huta Ginjang danKawasan Hutan Lindung Batang Toru.
3.	Kawasan Strategis dari sudut kepentingan social Budaya	Kawasan yang memiliki nilai strategis dari sudut kepentingan sosial budaya, yang mencakup Kawasan Wisata Rohani dengan penekanan sosial budaya.
4.	Kawasan Strategi dari sudut kepentingan pendayaguanaan sumberdaya Alam dan/atau teknologi Tinggi	Kawasan yang memiliki nilai strategis dari sudut pendayagunaan sumberdaya alam dan/atau teknologi tinggi, yang mencakup Kawasan Sebaran Potensi Bahan Tambang dengan penekanan sumberdaya alam dan/atau teknologi tinggi; Kawasan Sebaran Potensi Bahan Tambang dan Kawasan Sebaran Potensi Tenaga Air dengan penekanan sumberdaya alam.

Sumber: RTRW Kabupaten Tapanuli Utara

Kabupaten Tapanuli Utara memiliki luas wilayah daratan mencapai 3.793,74 km² yang dimanfaatkan untuk berbagai peruntukan sesuai potensi dan fungsi strategisnya. Berdasarkan klasifikasi penggunaan lahan utama, proporsi terbesar dialokasikan untuk kegiatan pertanian, yang mencapai sekitar 38 persen dari total luas wilayah. Lahan pertanian ini mencakup berbagai komoditas unggulan daerah, seperti padi, jagung, kopi, kemenyan, dan hortikultura yang menjadi tulang punggung perekonomian masyarakat. Dari sisi fungsi ekologis, Kabupaten Tapanuli Utara memiliki kawasan hutan yang cukup signifikan. Hutan lindung menempati porsi terbesar, yaitu 32,6 persen dari total luas daratan. Kawasan ini berfungsi penting dalam menjaga kelestarian sumber daya air, keanekaragaman hayati, serta keseimbangan ekosistem. Sementara itu, hutan produksi terbatas menempati sekitar 12,9 persen wilayah, yang pemanfaatannya dibatasi dengan mengutamakan kelestarian lingkungan. Hutan produksi dengan fungsi utama menghasilkan berbagai produk hasil hutan menempati 12,3 persen dari luas wilayah kabupaten, yang pengelolaannya diarahkan secara berkelanjutan agar tetap mendukung perekonomian lokal sekaligus menjaga kelestarian hutan.

Penggunaan lahan untuk permukiman relatif kecil, hanya sekitar 1,7 persen dari total luas daratan. Hal ini mencerminkan karakter wilayah yang masih dominan pedesaan dan didukung oleh ketersediaan ruang terbuka yang luas. Kawasan permukiman umumnya terkonsentrasi di ibu kota kecamatan dan desa-desa yang memiliki akses transportasi memadai. Pengaturan penggunaan lahan ini menunjukkan bahwa Kabupaten Tapanuli Utara memiliki keseimbangan antara pemanfaatan ruang untuk kepentingan ekonomi, pelestarian lingkungan, dan kebutuhan sosial masyarakat. Proporsi yang besar untuk pertanian dan hutan memberikan potensi strategis bagi pengembangan sektor pangan, kehutanan, dan pariwisata alam, sekaligus menuntut pengelolaan ruang yang terencana untuk menjaga keberlanjutan sumber daya. Penggolongan lahan ini dalam bentuk penggunaan lahan utama dapat dilihat pada berikut:

Tabel 2.5 Penggunaan Lahan Di Kabupaten Tapanuli Utara

No	Jenis Guna Lahan	Luas (km²)	Persen (%)
1	Hutan Lindung	1.236,7	32,6
2	Hutan Produksi	0,4660	12,3
3	Hutan Produksi Terbatas	0,4909	12,9
4	Hutan Suaka Alam	0,0182	0,48
5	Hutan Rakyat	0,2475	6,5
6	Kawasan Sempadan Danau	0,0017	0,05
7	Kawasan Sempadan Mata Air	0,0009	0,02
8	Kawasan Sempadan Sungai Kecil	0,0154	0,4
9	Kawasan Sempadan Sungai	0,0934	2,5
10	Besar kawasan Tambang	0,0079	0,21
11	Hortikultura	0,1761	12,3
12	Perkebunan	0,1616	4,3
13	Permukiman	0,0641	1,7
14	Pertanian Lahan Basah	0,3684	9,7
15	Pertanian Lahan Kering	0,4450	11,7
	Jumlah	3.793,74	100,00

Sumber: RTRW Kabupaten Tapanuli Utara

2.1.3 Daya Dukung dan Daya Tampung Lingkungan Hidup

Daya Dukung Lingkungan Hidup merupakan kemampuan lingkungan untuk mendukung kehidupan dengan cara yang berkelanjutan tanpa menyebabkan kerusakan atau penurunan kualitas lingkungan. Ini termasuk kemampuan untuk menyediakan sumber daya alam, mendukung ekosistem, dan menyerap limbah atau polusi. Sementara, Daya Tampung Lingkungan Hidup merupakan kapasitas lingkungan untuk menampung atau mengakomodasi dampak dari aktivitas manusia, seperti limbah, polusi, dan perubahan perilaku tanpa mengalami kerusakan yang signifikan.

Daya Dukung Air

Penentuan daya dukung air di Kabupaten Tapanuli Utara dilakukan dengan membandingkan antara ketersediaan air dan kebutuhan air masyarakat serta sektor pendukung lainnya. Ketersediaan air dihitung menggunakan metode koefisien limpasan, yang didasarkan pada informasi penggunaan lahan serta data curah hujan tahunan. Metode ini memperhitungkan besarnya air hujan yang dapat menjadi aliran permukaan dan terserap sebagai sumber air yang dapat dimanfaatkan.

Sementara itu, kebutuhan air dihitung melalui konversi terhadap kebutuhan hidup layak, meliputi kebutuhan domestik, pertanian, peternakan, industri, dan fungsi lingkungan. Perhitungan ini bertujuan untuk mendapatkan gambaran menyeluruh mengenai total volume air yang diperlukan dalam satu tahun untuk mendukung aktivitas masyarakat dan keberlangsungan ekosistem. Melalui pendekatan ini, status daya dukung air suatu wilayah dapat diketahui. Jika nilai ketersediaan air lebih besar daripada nilai kebutuhan air, maka wilayah tersebut berada dalam kondisi surplus daya dukung air, yang berarti ketersediaan air mencukupi untuk memenuhi kebutuhan yang ada. Sebaliknya, apabila ketersediaan air lebih kecil daripada kebutuhan air, maka wilayah tersebut mengalami defisit daya dukung air atau terlampaui, yang menunjukkan ketidakmampuan sumber daya air lokal untuk memenuhi kebutuhan yang ada.

Kondisi surplus mengindikasikan peluang yang lebih besar untuk pengembangan sektor-sektor yang membutuhkan air dalam jumlah signifikan, seperti pertanian dan industri, tanpa mengorbankan kebutuhan dasar dan fungsi ekologis. Sementara itu, kondisi defisit menjadi sinyal perlunya langkah mitigasi, efisiensi penggunaan air, serta pengelolaan sumber daya air yang lebih ketat, termasuk konservasi daerah resapan dan perlindungan hulu sungai.

Adapun status daya dukung air di Kabupaten Tapanuli Utara secara rinci dapat dilihat pada tabel berikut:

Tabel 2.6 Status Daya Dukung Air Perkecamatan

Kecamatan	Defisit (Ha)	Surplus (Ha)	Selisih (Ha)
Parmonangan	1,981	35.623,244	35.621,263
Adiankoting	200,255	47.396,029	47.195,774
Sipoholon	-	15.941,748	15.941,748
Tarutung	3.825,000	13.669,985	9.844,985
Siatas Barita	6,750	10.349,843	10.343,093
Pahae Julu	51,750	20.576,160	20.524,410
Pahae Jae	6,750	12.202,845	12.196,095
Purbatua	-	18.617,248	18.617,248

Kecamatan	Defisit (Ha)	Surplus (Ha)	Selisih (Ha)
Simangumban	1,335	18.809,874	18.808,539
Pangaribuan	24,320	51.782,273	51.757,953
Garoga	2,413	45.189,297	45.186,884
Sipahutar	13,500	37.736,423	37.722,923
Siborongborong	3,829	32.479,914	32.476,085
Pagaran	44,396	9.801,421	9.757,025
Muara	49,241	5.734,973	5.685,732
Tapanuli Utara	388,003	379.629,997	380.018,000

Sumber: KLHS RPJMD Kabupaten Tapanuli Utara Tahun 2025-2029

Ada pun peta status daya dukung Air Kabupaten Tapanuli Utara dapat dilihat pada gambar berikut:

Gambar 2.5 Peta Status Daya Dukung Air di Kabupaten Tapanuli Utara

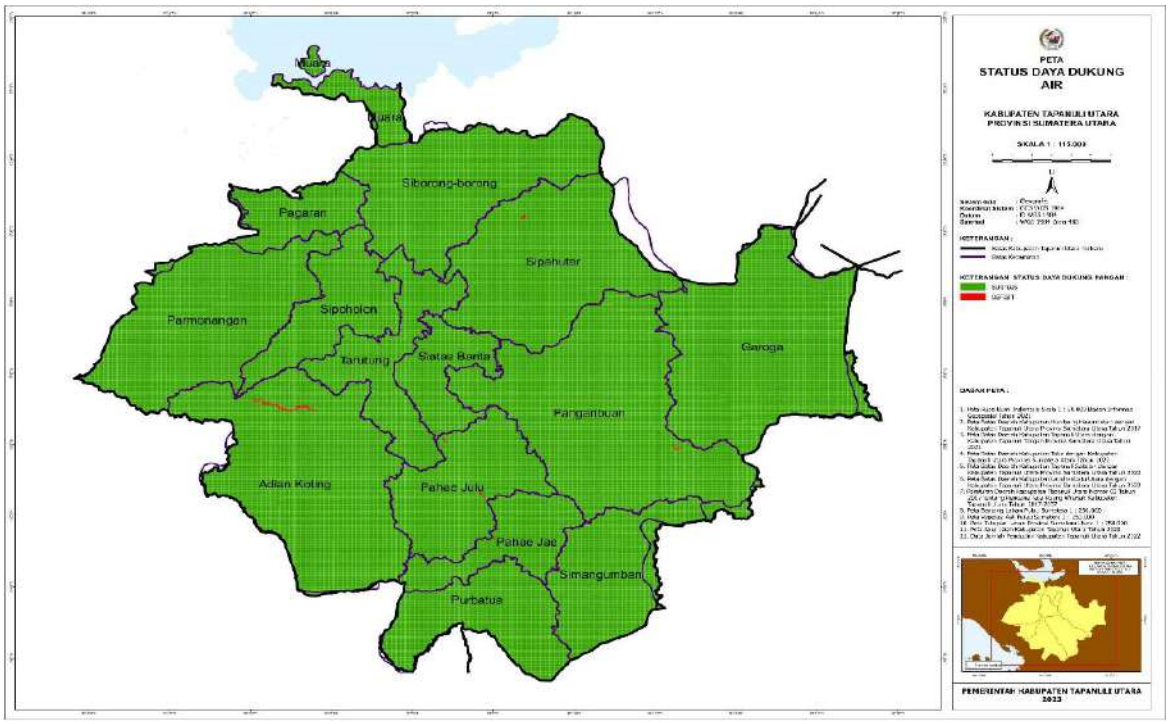

Sumber: KLHS RPJMD Kabupaten Tapanuli Utara Tahun 2025-2029

Status Daya Dukung Pangan

Analisis daya dukung dan ketersediaan pangan dilakukan dengan pendekatan ketersediaan-kebutuhan. Indikator ketersediaan pangan dan kebutuhan pangan dapat digunakan untuk menunjukkan apakah suatu wilayah dapat swasembada atau tidak. Perhitungan daya dukung dan ketersediaan pangan sama dengan analisa daya dukung lahan pertanian di mana mengacu pada konsep produktivitas lahan pertanian dalam mencukupi atau mendukung kebutuhan fisik minimum setiap penduduk artinya daya dukung baik jika produksi lahan mampu mencukupi kebutuhan khususnya pangan bagi penduduknya. Perhitungan daya dukung dan ketersediaan pangan dilakukan khususnya untuk komoditas padi/ beras. Parameter yang digunakan untuk mengukur tingkat daya dukung lahan pertanian terbatas pada empat indikator, yakni: luas lahan panen (ha), jumlah penduduk (jiwa), Kebutuhan Fisik Minimum

(kg/kapita/tahun) dan produksi lahan rata-rata per hektar (kg/ha). Perhitungan dan penentuan daya dukung pangan di Kabupaten Tapanuli Utara, dilakukan dengan mempertimbangkan seluruh hasil produksi pangan yang berasal dari hasil produktivitas pertanian, perikanan, dan peternakan. Status daya dukung pangan di Kabupaten Tapanuli Utara yang secara rinci dapat dilihat pada tabel berikut:

Tabel 2.7 Status Daya Dukung Pangan Per Kecamatan

Kecamatan/Kabupaten	Defisit (Ha)	Surplus (Ha)	Selisih (Ha)
Parmonangan	5.187,552	30.437,673	25.250,121
Adiankoting	8.054,247	39.542,037	31.487,790
Sipoholon	10.010,250	5.931,498	-4.078,752
Tarutung	10.125,000	7.369,985	-2.755,015
Siatas Barita	4.173,750	6.182,843	2.009,093
Pahae Julu	3.674,250	16.953,660	13.279,410
Pahae Jae	2.736,000	9.473,595	6.737,595
Purbatua	3.438,00	15.179,248	11.741,248
Simangumban	3.303,577	15.507,632	12.204,055
Pangaribuan	17.024,138	34.782,455	17.758,317
Garoga	12.691,858	32.499,852	19.807,994
Sipahutar	11.731,500	26.018,423	14.286,923
Siborongborong	15.127,991	17.355,752	2.227,761
Pagaran	7.917,916	1.927,901	-5.990,015
Muara	3.625,587	2.158,627	-1.466,960
Tapanuli Utara	92.180,747	287.837,254	195.656,507

Sumber: KLHS RPJMD Kabupaten Tapanuli Utara Tahun 2025-2029

Adapun peta status daya dukung pangan pada Kabupaten Tapanuli Utara dapat dilihat pada gambar berikut:

Gambar 2.6 Peta Status Daya Dukung Pangan di Kabupaten Tapanuli Utara

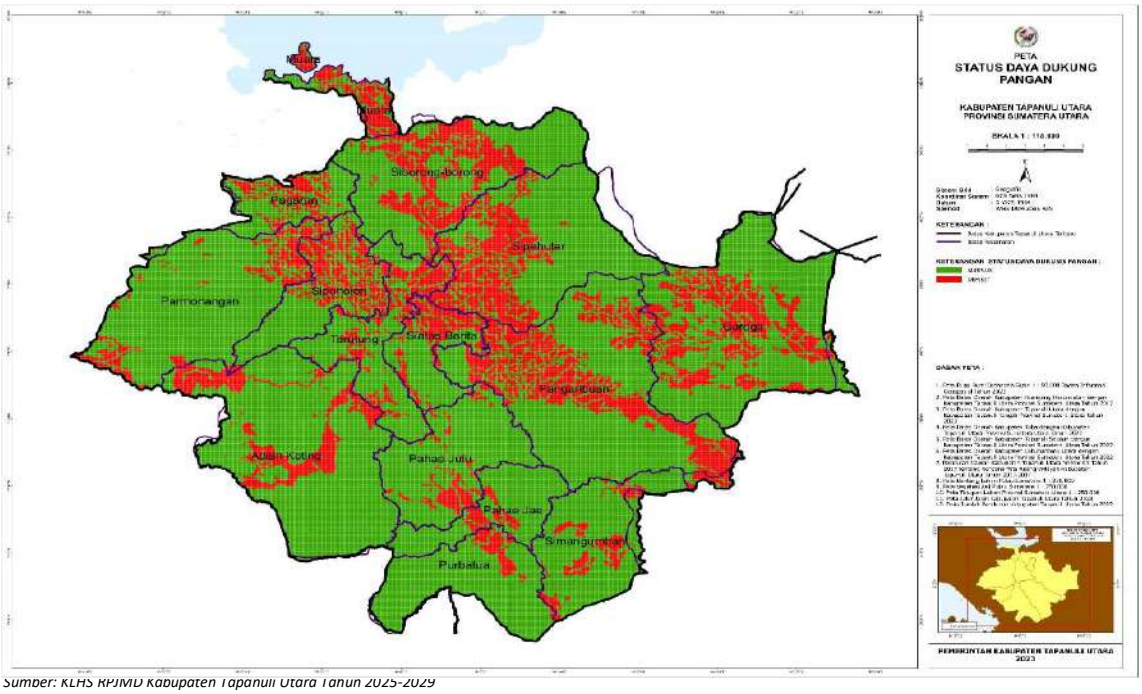

Sumber: KLHS RPJMD Kabupaten Tapanuli Utara Tahun 2025-2029

2.1.4 Berketahanan Energi, Air, dan Kemandirian

Berketahanan Energi, Air, dan Kemandirian Pangan adalah program prioritas terintegrasi yang menjamin tersedianya tiga kebutuhan dasar pembangunan secara berkelanjutan dan berkeadilan. Program ini mengadopsi pendekatan Nexus (energi-air-pangan) yang memandang ketiga sektor sebagai satu kesatuan ekosistem yang saling bergantung dan mempengaruhi, bukan sebagai sektor yang terpisah. Implementasinya mencakup pengembangan infrastruktur multifungsi, pengelolaan terpadu sumber daya, dan pemanfaatan teknologi adaptif yang mendukung efisiensi serta ketahanan menghadapi perubahan iklim dan tekanan populasi.

Indeks Ketahanan Pangan

Pangan adalah kebutuhan utama manusia untuk memenuhi kebutuhan konsumsinya. Ketahanan pangan adalah jaminan ketersediaan pangan untuk diakses oleh masyarakat. Dalam upaya menjaga ketahanan pangan, maka produktivitas pangan masyarakat harus bisa memenuhi kebutuhan, kemudian keterjangkauan terhadap pangan harus bisa diakses oleh seluruh masyarakat sehingga pemanfaatannya akan meningkatkan kualitas hidup masyarakat. Indeks ketahanan pangan merupakan ukuran yang digunakan untuk mengukur ketahanan pangan di suatu wilayah. Indeks Ketahanan Pangan di Kabupaten Tapanuli Utara sebagai berikut:

Gambar 2.7 Indeks Ketahanan Pangan Kabupaten Tapanuli Utara

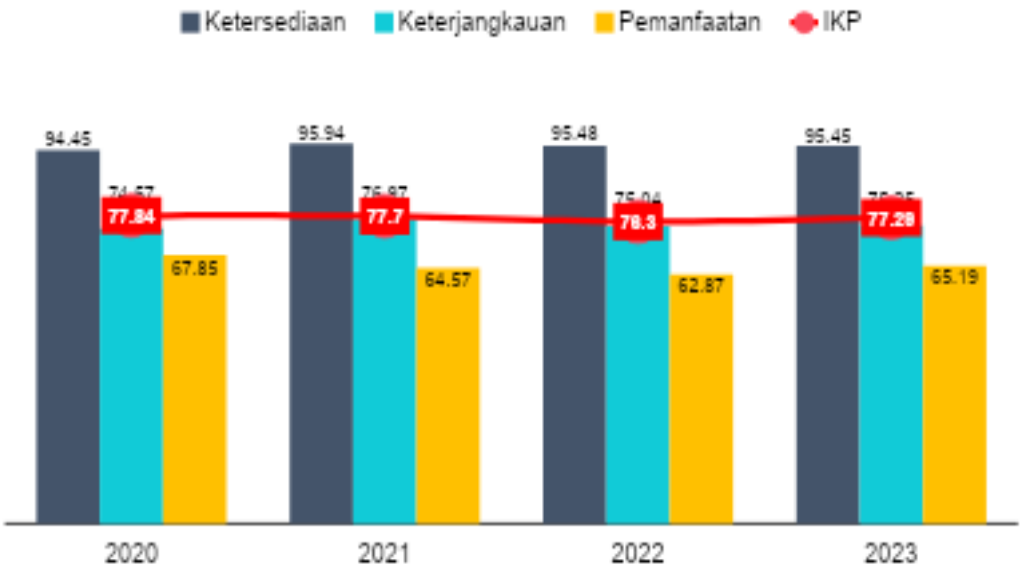

Sumber: Badan Pangan Nasional

Indeks Ketahanan Pangan di Kabupaten Tapanuli Utara cenderung meningkat dari 77,84 poin pada tahun 2020 menjadi 77,29 poin pada tahun 2023. Namun, jika dilihat dari komponen penyusun indeks tersebut, komponen keterjangkauan dan pemanfaatan pangan cenderung menurun. Nilai Keterjangkauan menurun dari 74,57 poin pada tahun 2020 menjadi 75,25 poin pada tahun 2023, sementara komponen pemanfaatan menurun dari 67,85 poin pada tahun 2020 menjadi 65,19 poin pada tahun 2023. Hal ini menandakan bahwa akses masyarakat terhadap pangan semakin menurun dan pemanfaatan pangan semakin berkurang.

Prevalensi Ketidakcukupan Konsumsi Pangan

Prevalensi Ketidakcukupan Konsumsi Pangan (Prevalence of Undernourishment) merupakan indikator strategis yang digunakan untuk mengukur proporsi penduduk yang mengalami ketidakcukupan asupan energi (kalori) harian, sehingga tidak mampu menjalankan aktivitas kehidupan secara aktif dan sehat. Indikator ini tidak hanya menjadi cerminan langsung tingkat keberhasilan upaya ketahanan pangan, tetapi juga menjadi salah satu tolok ukur kesejahteraan masyarakat secara umum.

Pengukuran indikator ini penting karena mencerminkan kondisi nyata keterjangkauan pangan, baik dari sisi ketersediaan, akses fisik, maupun daya beli masyarakat. Tingginya prevalensi ketidakcukupan konsumsi pangan menunjukkan adanya kelompok penduduk yang rentan terhadap kelaparan, kekurangan gizi, dan penurunan kualitas hidup, yang pada akhirnya dapat berdampak terhadap produktivitas kerja, perkembangan anak, dan kesehatan masyarakat secara keseluruhan.

Indikator ini juga secara langsung terkait dengan pencapaian Tujuan Pembangunan Berkelanjutan (Sustainable Development Goals/SDGs) nomor 2: Zero Hunger, yang menargetkan penghapusan kelaparan, tercapainya ketahanan pangan, peningkatan gizi, serta pembangunan pertanian yang berkelanjutan. Dengan demikian, upaya penurunan angka prevalensi ketidakcukupan konsumsi pangan di Kabupaten Tapanuli Utara menjadi prioritas penting dalam perencanaan pembangunan, baik melalui peningkatan produksi pangan lokal, perbaikan distribusi, peningkatan akses masyarakat terhadap sumber pangan bergizi, maupun penguatan jaring pengaman sosial bagi kelompok rentan.

Gambar 2.8 Prevalensi Ketidakcukupan Konsumsi Pangan

Sumber: Badan pusat Statistik

Prevalensi Ketidakcukupan Konsumsi Pangan cenderung meningkat dari 6,79 persen pada tahun 2020 menjadi 6,64 persen pada tahun 2024. Secara nominal, pada tahun 2024 terdapat sebanyak 21.712 orang penduduk yang kebutuhan pangannya belum terpenuhi. Tingginya angka prevalensi mencerminkan adanya masalah fundamental dalam sistem pangan daerah mulai dari produksi yang tidak mencukupi, distribusi yang tidak merata, hingga ketidakmampuan ekonomi masyarakat mengakses pangan berkualitas. Faktor-faktor struktural yang mempengaruhi indikator ini mencakup kemiskinan, ketimpangan, infrastruktur distribusi yang lemah, kerentanan terhadap guncangan iklim, dan ketergantungan impor pangan.

Konsumsi Listrik Per Kapita

Konsumsi listrik per kapita merupakan indikator penting yang mencerminkan tingkat kemajuan ekonomi dan kesejahteraan masyarakat suatu wilayah. Secara teknis, indikator ini dihitung dengan membagi total konsumsi energi listrik suatu daerah dengan jumlah penduduknya.

Gambar 2.9 Konsumsi Listrik Per Kapita (kWh/Kapita)

Sumber: Dinas Pekerjaan Umum dan Penataan Ruang

Konsumsi listrik per kapita (kWh) di Kabupaten Tapanuli Utara mengalami fluktuasi namun cenderung relatif stabil dari tahun 2020 sebesar 1.206,00 kWh menjadi sebesar 1.118 kWh pada tahun 2023. Hal ini menunjukkan bahwa tingkat Pemakaian tenaga listrik berdasarkan jumlah kWh energi listrik yang digunakan secara langsung ataupun tidak langsung.

Proporsi EBT dalam Bauran Energi

Persentase antara total konsumsi EBT terhadap total konsumsi energi primer (terbarukan dan tidak terbarukan). Energi Baru Terbarukan yang dimaksud berasal dari panas bumi, angin, bioenergi, sinar matahari, aliran dan terjunan air, dan sumber energi lain yang dihasilkan oleh teknologi baru

Persentase Konsumsi Energi Baru Terbarukan (EBT) terhadap Total Konsumsi Energi Primer merupakan indikator yang menggambarkan proporsi penggunaan energi ramah lingkungan dibandingkan dengan total energi primer yang digunakan, baik yang berasal dari sumber energi terbarukan maupun tidak terbarukan. Energi primer sendiri mencakup seluruh bentuk energi yang tersedia di alam sebelum mengalami proses konversi atau transformasi, seperti minyak bumi, gas alam, batu bara, panas bumi, angin, bioenergi, sinar matahari, serta tenaga air. Energi Baru Terbarukan yang dimaksud meliputi sumber energi yang secara alamiah dapat diperbarui dan ketersediaannya relatif berkelanjutan, antara lain:

- Panas bumi (geothermal)
- Tenaga angin (wind power)
- Bioenergi (biomassa, biogas, biofuel)
- Tenaga surya (solar power)
- Tenaga air dari aliran dan terjunan air (hydropower)
- Sumber energi lain yang dihasilkan melalui teknologi baru yang ramah lingkungan dan rendah emisi.

Indikator ini menjadi salah satu tolok ukur penting dalam transisi energi menuju bauran energi yang lebih bersih dan berkelanjutan. Peningkatan persentase EBT dalam konsumsi energi primer mencerminkan keberhasilan daerah dalam mengurangi ketergantungan terhadap energi fosil, menekan emisi gas rumah kaca, dan mendukung komitmen nasional terhadap target penurunan emisi sesuai Paris Agreement dan Rencana Umum Energi Nasional (RUEN).

Pengembangan dan pemanfaatan EBT juga sejalan dengan SDGs nomor 7: Energi Bersih dan Terjangkau, yang menekankan pentingnya akses energi yang andal, berkelanjutan, modern, dan terjangkau bagi semua lapisan masyarakat. Oleh karena itu, peningkatan kontribusi EBT di Kabupaten Tapanuli Utara perlu didukung melalui kebijakan investasi, pemanfaatan potensi sumber daya lokal, serta penguatan infrastruktur energi terbarukan yang efisien dan berdaya saing.

Kapasitas Air Baku

Kapasitas air baku mengacu pada volume air bersih yang tersedia untuk memenuhi kebutuhan dasar masyarakat sebelum melalui proses pengolahan lebih lanjut. Parameter ini menjadi penting dalam perencanaan pembangunan berkelanjutan karena menjadi penentu utama dalam penyediaan air minum, kebutuhan industri, dan irigasi pertanian. Sumber air baku utama biasanya berasal dari 1) Air permukaan (sungai, danau, waduk); 2) Air tanah (akuifer, sumur bor); dan 3) Air hujan yang ditampung. Kapasitas air baku yang memadai harus mempertimbangkan beberapa aspek penting 1) Keseimbangan antara ketersediaan dan kebutuhan; 2) Dampak perubahan iklim terhadap siklus hidrologi; dan 3) Kualitas air yang dipengaruhi oleh aktivitas manusia.

Gambar 2.10 Kapasitas Air Baku (m^3/detik)

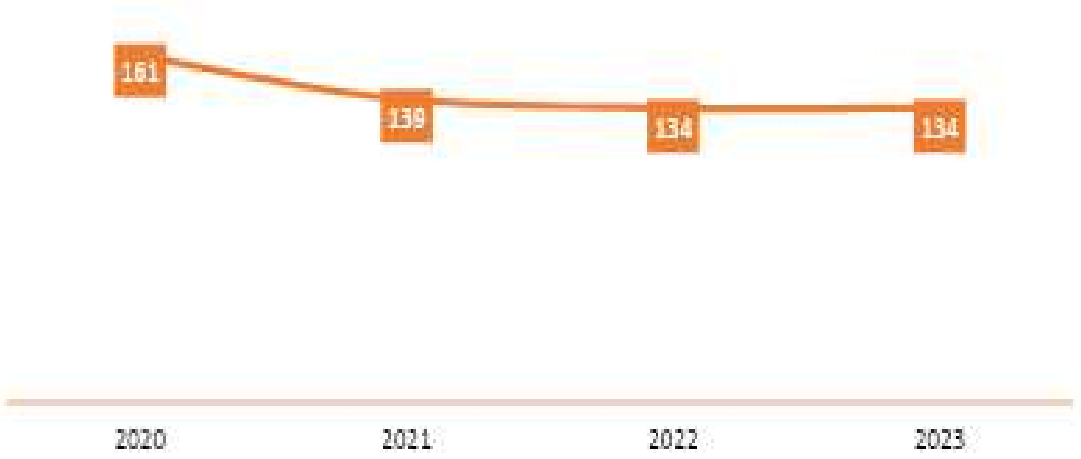

Sumber: Dinas Pekerjaan Umum dan Penataan Ruang & PLN

Debit kapasitas Air Baku di Kabupaten Tapanuli Utara mengalami fluktuasi dari tahun 2020 sebesar 161 m^3/detik menurun di tahun 2023 menjadi 134 m^3/detik. Hal ini menujukan bahwa terjadi penurunan ketersediaan air baku yang dapat diolah dan dimanfaatkan untuk keperluan domestik dan non domestik. Pengelolaan kapasitas air baku yang efektif memerlukan pendekatan terintegrasi yang mempertimbangkan aspek ekologi, ekonomi, dan sosial masyarakat.

Rumah Tangga dengan Akses Air Minum Aman

Akses air minum aman merupakan hak dasar bagi setiap individu untuk memenuhi kebutuhan pokok sehari-hari, seperti minum, masak, dan kebersihan pribadi. Rumah tangga dengan akses air minum aman berarti mereka memiliki sumber air yang bersih, terlindung dari pencemaran, dan tersedia secara konsisten. Akses ini sangat penting untuk mencegah penyakit yang disebabkan oleh air yang terkontaminasi, seperti diare, kolera, dan penyakit menular lainnya.

Akses Rumah Tangga yang Mendapatkan Akses Air Minum yang Aman mengalami peningkatan dari 73,60 persen pada tahun 2020 menjadi 76,62 persen pada tahun 2023. Hal ini menunjukkan bahwa adanya peningkatan layanan penyediaan air minum bagi masyarakat di Kabupaten Tapanuli Utara sehingga mendukung peningkatan pemerataan kesejahteraan Rumah Tangga.

Gambar 2.11 Rumah Tangga dengan Akses Air Minum Aman

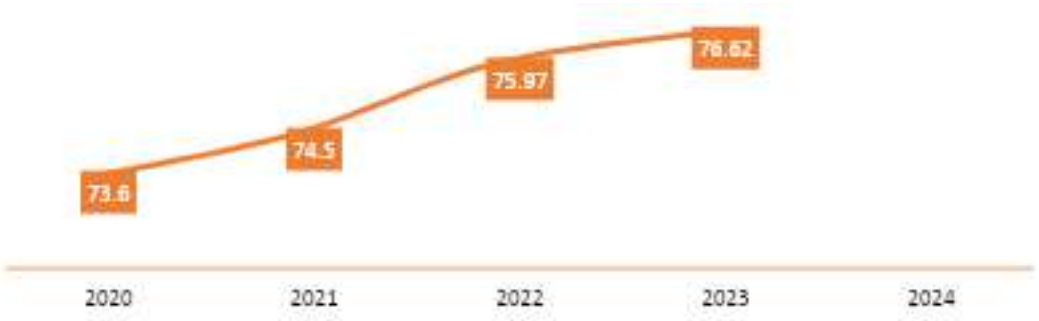

Sumber: Dinas Perumahan Rakyat dan Kawasan Permukiman

2.1.5 Lingkungan Hidup Berkualitas

Dalam meningkatkan kualitas hidup masyarakat, lingkungan hidup berperan penting karena berkaitan dengan kenyamanan masyarakat untuk bertempat tinggal. Lingkungan yang bersih dan sehat akan menurunkan risiko masyarakat terkena penyakit, seperti diare, tipes, dan sebagainya. Capaian lingkungan hidup yang berkualitas salah satunya dapat dilihat dari Indeks Kualitas Lingkungan Hidup yang mengukur kualitas air, udara, dan tutupan lahan. Perkembangan Indeks Kualitas Lingkungan Hidup di Kabupaten Tapanuli Utara dapat dilihat pada gambar berikut:

Gambar 2.12 Indeks Kualitas Lingkungan Hidup

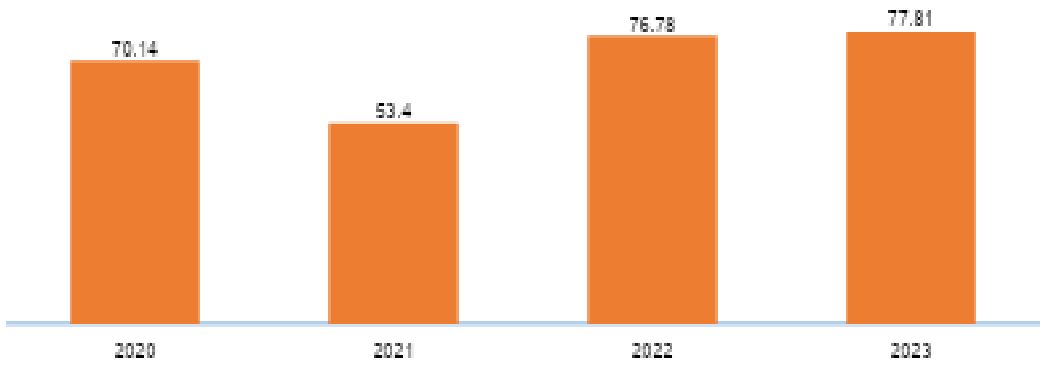

Sumber: Dinas Lingkungan Hidup

Indeks Kualitas Lingkungan Hidup Kabupaten Tapanuli Utara mengalami peningkatan dari 70,14 poin tahun 2020 mencapai 77,81 poin pada tahun 2023. Hal ini menunjukkan bahwa indeks kualitas lingkungan hidup di Kabupaten Tapanuli Utara dalam kategori Baik. Pemerintah Kabupaten Tapanuli Utara terus berupaya untuk mempertahankan kualitas lingkungan hidup yang berkelanjutan dengan menerapkan pembangunan yang berwawasan lingkungan.

Rumah Tangga dengan Akses Sanitasi Aman

Akses sanitasi aman adalah ketersediaan fasilitas yang memungkinkan rumah tangga untuk mengelola limbah manusia (tinja dan urine) secara sehat dan higienis. Sanitasi yang baik meliputi toilet yang tertutup, sistem pembuangan limbah yang memadai, dan perilaku hidup bersih yang diterapkan masyarakat.

Gambar 2.13 Rumah Tangga dengan Akses Sanitasi Aman (%)

Sumber: Dinas Perumahan Rakyat dan Kawasan Permukiman

Rumah tangga dengan Akses Sanitasi Aman mengalami fluktuasi dan cenderung meningkat dari 88,39 persen pada tahun 2020 menjadi 91,69 persen pada tahun 2023. Kondisi ini menunjukkan bahwa semakin baiknya sanitasi yang tersedia pada rumah masyarakat. Peningkatan ini juga menunjukkan hasil dari upaya pemerintah dalam meningkatkan rumah layak huni bagi masyarakat.

Pengelolaan Sampah

Pengelolaan persampahan adalah proses sistematis untuk mengelola limbah dari masyarakat, baik limbah padat maupun cair dengan tujuan untuk meminimalisir dampak negatif terhadap lingkungan hidup dan kesehatan manusia yang mencakup kegiatan pengumpulan, pengangkutan, pengolahan, dan pembuangan limbah yang dilakukan secara terstruktur dan terintegrasi.

Tabel 2.8 Indikator Pengolahan Sampah

Indikator	2020	2021	2022	2023	2024
Timbulan Sampah Terolah di Fasilitas Pengolahan Sampah (%)	-	-	-	-	-
Proporsi RT dengan Layanan Penuh Pengumpulan Sampah (% RT)	22,00	22,00	22,00	-	-

Sumber: Dinas Lingkungan Hidup

Proporsi RT dengan Layanan Penuh Pengumpulan Sampah masih sama sejak tahun 2020 hingga tahun 2022 sebesar 22,00 persen. Hal ini menunjukkan bahwa masih rendahnya cakupan pelayanan persampahan di Kabupaten Tapanuli Utara. Pemerintah perlu meningkatkan kualitas pelayanan persampahan dengan memperluas area pengumpulan dan menambah fasilitas pengangkutan sampah agar seluruh wilayah dapat terjangkau.

2.1.6 Resiliensi Terhadap Bencana dan Perubahan Iklim

Kondisi geografi di Kabupaten Tapanuli Utara berpotensi mengalami bencana. Berdasarkan hasil evaluasi dari BPBN, Kabupaten Tapanuli Utara memiliki risiko bencana yang tinggi. Hasil penilaian indeks risiko bencana dapat dilihat pada gambar sebagai berikut:

Gambar 2.14 Indeks Risiko Bencana Kabupaten Tapanuli Utara

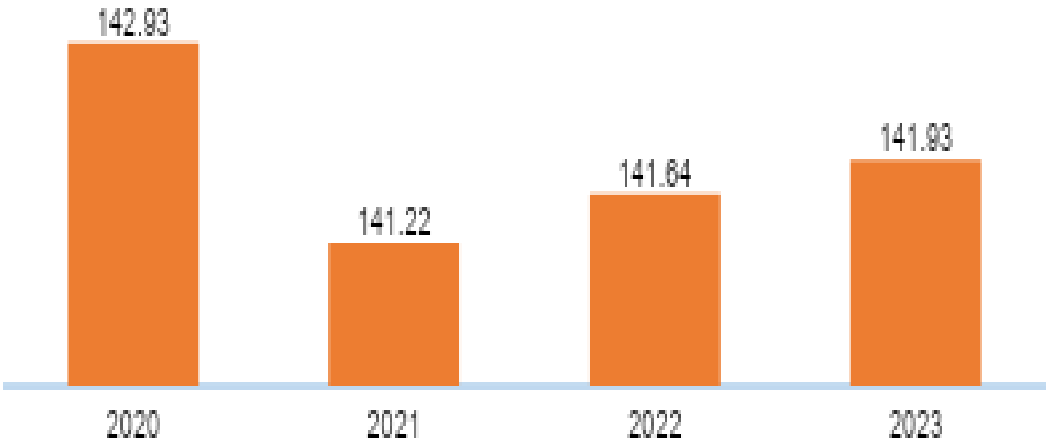

Sumber: BPBN

Gambar tersebut menunjukkan bahwa Indeks Risiko Bencana Kabupaten Tapanuli Utara menurun dari 142,93 poin pada tahun 2020 menjadi 141,22 poin pada tahun 2021, namun sedikit meningkat hingga tahun 2023 menjadi 141,93 poin.

Gambar 2.15 Tingkat Paparan Bencana Terhadap Masyarakat

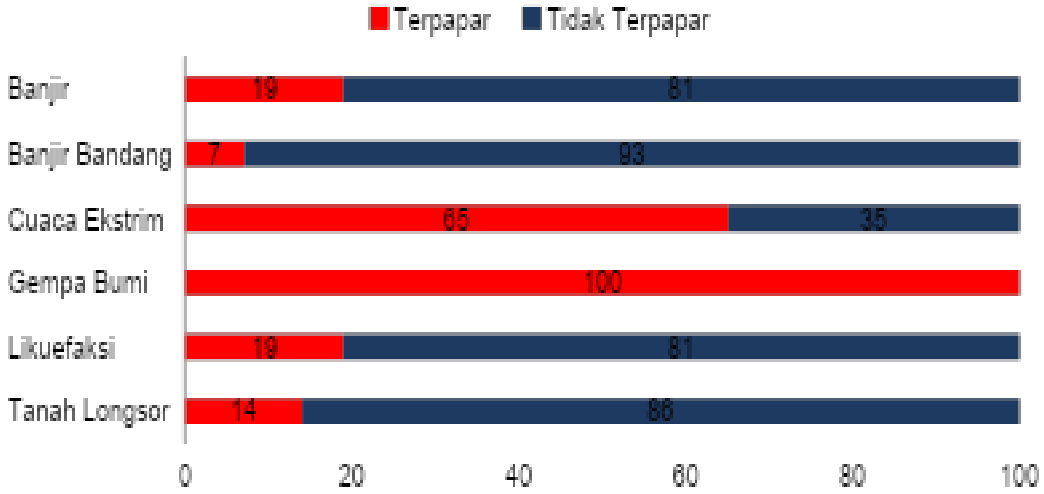

Sumber: BPBN

Berdasarkan gambar tersebut, bencana gempa bumi akan berdampak pada seluruh masyarakat Kabupaten Tapanuli Utara, kemudian dampak bencana tertinggi kedua adalah cuaca ekstrim yang akan berdampak pada 65 persen populasi.

2.1.7 Demografi

Salah satu masalah dalam pembangunan yang perlu ditangani adalah masalah kependudukan yang mencakup jumlah, pertumbuhan penduduk, komposisi dan penyebaran penduduk. Penduduk merupakan objek sekaligus subjek dalam proses pembangunan. Jumlah penduduk yang besar dapat menjadi modal pembangunan bila kualitasnya baik, sebaliknya akan menjadi beban pembangunan bila kualitasnya rendah. Untuk itu, peningkatan kualitas penduduk perlu menjadi perhatian dalam rangka peningkatan kesejahteraan penduduk. Jumlah penduduk Kabupaten Tapanuli Utara sebagai berikut:

Tabel 2.9 Penduduk Kabupaten Tapanuli Utara menurut Kecamatan

Kecamatan	2020	2021	2022	2023	2024
Parmonangan	14.578	14.641	14.737	14.962	15.026
Adiankoting	15.109	15.165	15.255	15.898	15.535
Sipoholon	24.156	24.359	24.618	24.898	25.306
Tarutung	42.831	43.212	43.694	43.987	44.958
Siatas Barita	14.197	14.275	14.386	14.862	14.703
Pahae Julu	13.494	13.615	13.768	13.814	14.168
Pahae Jae	12.092	12.195	12.326	12.680	12.673
Purbatua	8.168	8.215	8.282	8.282	8.469
Simangumban	8.369	8.416	8.482	8.482	8.671
Pangaribuan	29.765	29.979	30.263	30.877	31.034
Garoga	18.214	18.350	18.530	18.997	19.013
Sipahutar	27.828	28.041	28.319	28.849	29.067
Siborongborong	50.641	51.226	51.936	51.936	53.726
Pagaran	18.795	18.942	19.134	19.684	19.647
Muara	14.521	14.591	14.694	14.894	14.997
Total	312.758	315.222	318.424	323.102	326.993

Sumber: Badan Pusat Statistik

Jumlah penduduk Kabupaten Tapanuli Utara pada tahun 2024 sebanyak 326.993 jiwa, di mana Kecamatan Siborongborong merupakan kecamatan dengan penduduk terbanyak, yaitu sebanyak 53.726 jiwa, kemudian Kecamatan Tarutung sebanyak 44.958 jiwa, dan Kecamatan Pangaribuan sebanyak 31.034 jiwa. Dengan memperhatikan jumlah penduduk yang terus mengalami peningkatan, Pemerintah Kabupaten Tapanuli Utara harus bisa memastikan pelayanan publik terjangkau dan dapat dirasakan oleh seluruh masyarakat di setiap wilayah.

Pertumbuhan Penduduk

Laju pertumbuhan penduduk per tahun adalah angka menunjukkan rata-rata tingkat pertambahan penduduk per tahun dalam jangka waktu tertentu. Perkembangan laju pertumbuhan penduduk Kabupaten Tapanuli Utara sebagai berikut:

Gambar 2.16 Laju Pertumbuhan Penduduk Kabupaten Tapanuli Utara



Sumber: Dinas Kependudukan dan Catatan Sipil Kabupaten Tapanuli Utara

Pada tabel berikut menunjukkan bahwa rata-rata tingkat pertumbuhan jumlah penduduk di Kabupaten Tapanuli Utara sebesar 0,30 persen. Hal ini menunjukkan bahwa terjadi rata-rata pertumbuhan jumlah penduduk yang positif di Kabupaten Tapanuli Utara. Untuk tingkat pertumbuhan tertinggi terdapat di Kecamatan Purbatua sebesar 1,70 persen dan untuk tingkat pertumbuhan paling rendah terdapat di Kecamatan Sipahutar sebesar 0,07. Namun demikian di beberapa Kecamatan masih tidak terjadi pertumbuhan penduduk seperti Kecamatan Adiankoting, Kecamatan Pahae Jae, Kecamatan Pahae Julu dan Kecamatan Parmonangan.

Proyeksi Penduduk menurut Kelompok Usia

Proyeksi penduduk Kabupaten Tapanuli Utara dilakukan dengan mempertimbangkan data historis jumlah penduduk, Total Fertility Rate, Age Specific Fertility Rate dan usia harapan hidup. Hasil proyeksi penduduk Kabupaten Tapanuli Utara menurut kelompok usia dapat dilihat pada tabel berikut:

Tabel 2.10 Proyeksi Penduduk Kabupaten Tapanuli Utara menurut Kelompok Usia (Jiwa)

Kelompok Usia	2025	2026	2027	2028	2029
0–4	32.564	33.345	34.143	34.919	35.667
5–9	29.815	29.663	29.775	30.202	30.963
10–14	32.155	31.873	31.440	30.873	30.192
15–19	31.506	31.629	31.757	31.850	31.846
20–24	30.417	30.649	30.789	30.863	30.927
25–29	27.418	28.138	28.735	29.219	29.602
30–34	22.471	23.253	24.171	25.155	26.101
35–39	20.243	20.438	20.677	20.995	21.432
40–44	19.229	19.350	19.435	19.510	19.606
45–49	17.565	17.809	18.050	18.271	18.469
50–54	15.694	15.907	16.130	16.355	16.576
55–59	13.955	14.059	14.195	14.360	14.541
60–64	12.538	12.620	12.651	12.650	12.666
65–69	10.069	10.218	10.411	10.620	10.800
70–74	7.984	8.074	8.103	8.108	8.128
75+	7.233	7.555	7.885	8.205	8.491
Total	330.856	334.580	338.347	342.155	346.007

Sumber: BPS (diolah, 2024)

Hasil proyeksi menunjukkan bahwa jumlah penduduk Kabupaten Tapanuli Utara diproyeksikan meningkat dari 330.856 jiwa pada tahun 2025 menjadi 346.007 pada tahun 2029.

Proyeksi Kepadatan Penduduk menurut Kecamatan

Kepadatan penduduk diproyeksi berdasarkan hasil proyeksi penduduk dan luas wilayah masing-masing kecamatan. Hasil proyeksi kepadatan penduduk Kabupaten Tapanuli Utara dapat dilihat sebagai berikut:

Tabel 2.11 Proyeksi Kepadatan Penduduk menurut Kecamatan (Jiwa/Km^2)

Kecamatan	2025	2026	2027	2028	2029
Parmonangan	60,19	60,87	61,56	62,25	62,95
Adiankoting	31,87	32,23	32,59	32,96	33,33
Sipoholon	136,70	138,23	139,79	141,36	142,96
Tarutung	426,62	431,42	436,27	441,19	446,16
Siatas Barita	162,75	164,58	166,43	168,32	170,21
Pahae Julu	87,12	88,11	89,10	90,10	91,12
Pahae Jae	63,72	64,44	65,16	65,90	66,64
Purbatua	45,35	45,87	46,38	46,90	47,43
Simangumban	59,33	60,00	60,67	61,36	62,05
Pangaribuan	69,21	69,99	70,78	71,58	72,38
Garoga	34,31	34,69	35,08	35,48	35,88
Sipahutar	72,86	73,68	74,51	75,35	76,20
Siborongborong	195,08	197,27	199,49	201,73	204,01
Pagaran	145,66	147,30	148,96	150,63	152,34
Muara	193,40	195,59	197,78	200,01	202,27
Total	88,19	89,19	90,19	91,21	92,23

Sumber: BPS (Diolah, 2024)

Kepadatan penduduk diproyeksikan meningkat dari 88,19 jiwa/km^2 menjadi 92,23 jiwa/km^2. Pada tahun 2029 penduduk terpadat berada pada Kecamatan Tarutung sebanyak 446,16 jiwa/km^2, kemudian Kecamatan Siborongborong sebanyak 204,01 jiwa/km^2 serta Kecamatan Muara sebanyak 202,27 jiwa/km^2. Sementara itu, Kecamatan dengan kepadatan terkecil pada Kecamatan Adiankoting sebanyak 33,33 jiwa/km^2, kemudian Kecamatan Garoga sebanyak 35,88 jiwa/km^2 serta Kecamatan Purbatua sebanyak 47,43 jiwa/km^2.

2.2. Aspek Kesejahteraan Masyarakat

Aspek kesejahteraan masyarakat adalah sejumlah faktor yang bersama-sama menciptakan kondisi kehidupan yang baik dan berkualitas bagi semua anggota masyarakat. Kesejahteraan masyarakat tercapai ketika faktor-faktor ini dikelola dengan baik dan terintegrasi dalam upaya menciptakan lingkungan yang mendukung perkembangan dan kualitas hidup yang baik bagi semua anggota masyarakat.

2.2.1 Kesejahteraan Ekonomi

Pertumbuhan Ekonomi

Pertumbuhan ekonomi merupakan pertumbuhan pendapatan masyarakat yang disebabkan oleh kenaikan barang dan jasa. Pertumbuhan ekonomi yang meningkat menunjukkan bahwa semakin tingginya perekonomian masyarakat dalam suatu wilayah. Pertumbuhan ekonomi Kabupaten Tapanuli Utara dapat dilihat pada gambar berikut:

Gambar 2.17 Pertumbuhan Ekonomi Kabupaten Tapanuli Utara, Sumatera Utara, Dan Nasional (%)

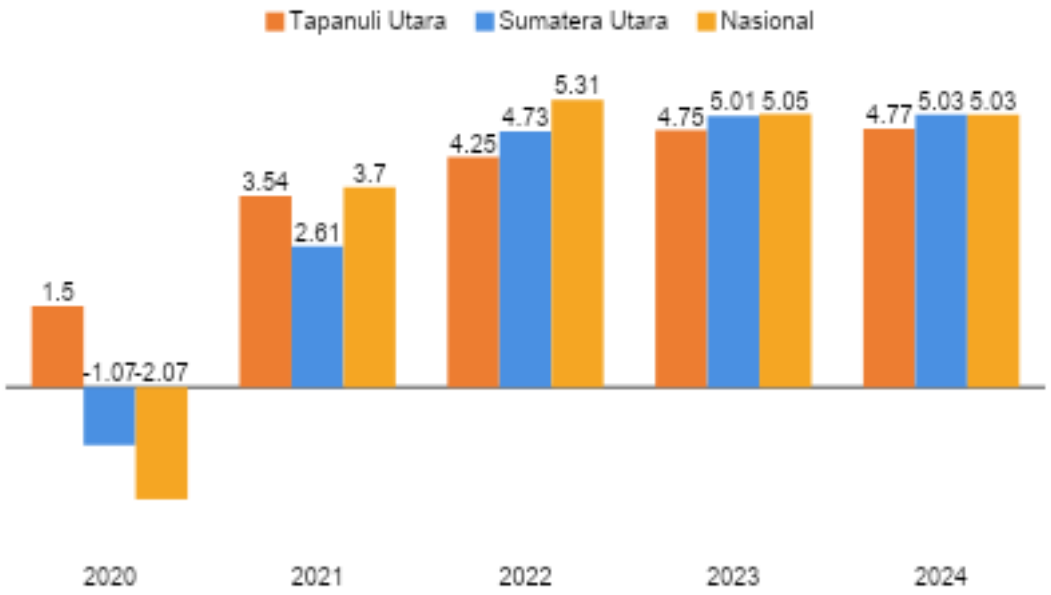

Sumber: Badan Pusat Statistik

Pertumbuhan Ekonomi Kabupaten Tapanuli Utara cenderung mengalami penurunan dari tahun 2020 sebesar 1,50 persen hingga tahun 2024 menjadi sebesar 4,a77 persen. Pada tahun 2020 rendahnya pertumbuhan ekonomi disebabkan Pandemi Covid-19 yang berdampak secara global. Namun, Kabupaten Tapanuli Utara mampu mempertahankan pertumbuhan positif pada tahun tersebut, bahkan lebih baik dibandingkan dengan Provinsi Sumatera Utara dan nasional. Pada tahun berikutnya Pertumbuhan Ekonomi Kabupaten Tapanuli Utara kembali meningkat hingga tahun 2024 mencapai 4,77 persen. Secara spesifik, pertumbuhan ekonomi berdasarkan 17 Sektor Perekonomian dapat dilihat pada tabel berikut:

Tabel 2.12 Laju Pertumbuhan PDRB Kabupaten Tapanuli Utara

Lapangan Usaha	2020	2021	2022	2023	2024
Pertanian, Kehutanan, dan Perikanan	2,30	4,59	4,80	3,99	2,95
Pertambangan dan Penggalian	5,96	5,98	4,56	4,50	4,90
Industri Pengolahan	0,10	3,31	3,96	5,41	4,43
Pengadaan Listrik dan Gas	9,84	5,79	2,31	3,38	0,86
Pengadaan Air, Pengelolaan Sampah, Limbah dan Daur Ulang	4,37	5,43	4,52	4,91	1,32
Konstruksi	-0,81	3,22	4,00	4,64	3,85

Lapangan Usaha	2020	2021	2022	2023	2024
Perdagangan Besar dan Eceran; Reparasi Mobil dan Sepeda Motor	3,79	3,94	4,50	6,50	7,76
Transportasi dan Pergudangan	-3,85	2,77	7,53	7,15	7,29
Penyediaan Akomodasi dan Makan Minum	0,29	2,40	7,14	7,04	9,66
Informasi dan Komunikasi	8,51	4,82	4,83	3,67	6,83
Jasa Keuangan dan Asuransi	3,39	2,52	3,17	3,94	4,92
Real Estate	1,01	0,39	4,85	3,72	3,20
Jasa Perusahaan	5,02	2,73	6,55	4,40	7,07
Administrasi Pemerintahan, Pertahanan dan Jaminan Sosial Wajib	-0,83	0,29	-0,88	4,54	7,89
Jasa Pendidikan	5,11	2,87	4,52	4,99	5,23
Jasa Kesehatan dan Kegiatan Sosial	0,97	0,38	5,57	4,96	5,11
Jasa lainnya	-0,86	2,75	7,18	4,93	7,06
Laju Pertumbuhan	1,50	3,54	4,25	4,75	4,70

Sumber: BPS Kabupaten Tapanuli Utara

Berdasarkan tabel tersebut, Sektor yang mengalami pertumbuhan terbesar pada tahun 2024 adalah Sektor Penyediaan Akomodasi dan Makan Minum dengan laju pertumbuhan ekonomi sebesar 9,66 persen, kemudian Sektor Administrasi Pemerintahan, Pertahanan dan Jaminan Sosial Wajib sebesar 7,89 persen, Sektor Perdagangan Besar dan Eceran; Reparasi Mobil dan Sepeda Motor sebesar 7,76 persen, dan Sektor Transportasi dan Pergudangan sebesar 7,29 persen. Sementara itu, Sektor Perekonomian dengan pertumbuhan terendah pada tahun 2024 adalah Sektor Pengadaan Listrik dan Gas sebesar 0,86 persen, Sektor Pengadaan Air, Pengelolaan Sampah, Limbah dan Daur Ulang dengan pertumbuhan ekonomi sebesar 1,32 persen, dan Sektor Pertanian, Kehutanan, dan Perikanan sebesar 2,95 persen.

Untuk melihat peran masing-masing sektor perekonomian terhadap perekonomian, maka dilakukan pengukuran distribusi PDRB. Distribusi PDRB adalah kontribusi dari masing-masing sektor perekonomian terhadap total agregat PDRB. Distribusi PDRB digunakan untuk melihat Sektor mana yang paling berperan dalam perekonomian suatu wilayah. Adapun distribusi PDRB berdasarkan jenis sektor perekonomian dapat dilihat pada gambar berikut:

Tabel 2.13 Kontribusi PDRB Menurut Sektor Perekonomian Kabupaten Tapanuli Utara (%)

Lapangan Usaha	2020	2021	2022	2023	2024
Pertanian, Kehutanan, dan Perikanan	43,31	43,91	44,91	45,16	44,85
Pertambangan dan Penggalian	0,07	0,07	0,07	0,07	0,07
Industri Pengolahan	2,27	2,31	2,25	2,20	2,18
Pengadaan Listrik dan Gas	0,10	0,10	0,09	0,09	0,08
Pengadaan Air, Pengelolaan Sampah, Limbah dan Daur Ulang	0,10	0,10	0,10	0,09	0,09
Konstruksi	14,14	14,19	14,24	14,14	13,89
Perdagangan Besar dan Eceran; Reparasi Mobil dan Sepeda Motor	15,68	15,84	15,79	15,91	16,29
Transportasi dan Pergudangan	4,86	4,80	4,87	5,13	5,23
Penyediaan Akomodasi dan Makan Minum	2,45	2,36	2,34	2,35	2,46
Informasi dan Komunikasi	0,81	0,82	0,78	0,74	0,74

Lapangan Usaha	2020	2021	2022	2023	2024
Jasa Keuangan dan Asuransi	1,61	1,59	1,57	1,53	1,49
Real Estate	2,39	2,32	2,25	2,20	2,15
Jasa Perusahaan	0,31	0,31	0,30	0,29	0,30
Administrasi Pemerintahan, Pertahanan dan Jaminan Sosial Wajib	9,43	8,88	8,12	7,83	7,91
Jasa Pendidikan	1,61	1,56	1,50	1,47	1,46
Jasa Kesehatan dan Kegiatan Sosial	0,73	0,70	0,68	0,68	0,68
Jasa lainnya	0,13	0,13	0,13	0,12	0,13
Total	100,00	100,00	100,00	100,00	100,00

Sumber: BPS Kabupaten Tapanuli Utara

Berdasarkan gambar tersebut, Struktur perekonomian Kabupaten Tapanuli Utara didominasi oleh Sektor Primer, kemudian Sektor Tersier, dan Sektor Sekunder. Kontribusi Sektor Primer cenderung mengalami peningkatan setiap tahunnya dari 43,31 persen pada tahun 2020 menjadi 44,85 persen pada tahun 2024. Sektor Primer memiliki peran yang besar bagi perekonomian Kabupaten Tapanuli Utara. Sebagian besar aktivitas perekonomian di Tapanuli Utara bergerak pada Sektor Primer. Sementara itu, Sektor Tersier cenderung mengalami penurunan dari 40,01 persen pada tahun 2020 menjadi 38,84 persen pada tahun 2024. Terakhir, Sektor Sekunder cenderung mengalami peningkatan dari 16,61 persen pada tahun 2020 menjadi 16,24 persen pada tahun 2024.

Kontribusi Sektor Primer didorong oleh Sektor Pertanian, Kehutanan, dan Perikanan yang memberikan kontribusi lebih dari 40 persen. Pada tahun 2020, kontribusi sektor ini sebesar 43,31 persen dan cenderung meningkat hingga tahun 2024 mencapai 44,85 persen. Sementara itu, dari Sektor Sekunder didorong oleh Sektor Konstruksi sekaligus sebagai penyumbang PDRB terbesar ketiga dari seluruh sektor. Pada tahun 2020, sektor ini berkontribusi sebesar 14,14 persen dan cenderung menurun hingga tahun 2024 mencapai 13,89 persen. Selanjutnya, dari Sektor Tersier didominasi oleh Sektor Perdagangan Besar dan Eceran; Reparasi Mobil dan Sepeda Motor yang memiliki sekaligus sebagai penyumbang PDRB terbesar kedua dari seluruh sektor perekonomian. Pada tahun 2020 sektor tersebut menyumbang sebesar 15,68 persen dan cenderung mengalami peningkatan hingga tahun 2024 mencapai 16,29 persen PDRB Kabupaten Tapanuli Utara. PDRB menurut pengeluaran di Kabupaten Tapanuli Utara dapat dilihat pada tabel berikut:

Tabel 2.14 Produk Domestik Regional Bruto ADHB Menurut Pengeluaran (Rp. Miliar)

Jenis Pengeluaran	2020	2021	2022	2023	2024
Pengeluaran Konsumsi Rumah Tangga	5.261,94	5.581,69	6.143,38	6.654,54	7.092,06
Pengeluaran Konsumsi LNPRT	399,93	404,43	455,71	533,06	598,64
Pengeluaran Konsumsi Pemerintah	1.302,94	1.337,60	1.357,71	1.488,10	1.576,56
Pembentukan Modal Tetap Bruto	3.585,99	3.793,84	4.036,10	4.367,41	4.496,28
Perubahan Inventori	210,70	240,17	274,91	289,71	221,60
Net Ekspor Barang dan Jasa	-2.487,07	-2.557,66	-2.622,17	-2.843,12	-2.705,98
PDRB	8.274,43	8.800,08	9.645,64	10.489,70	11.279,15

Sumber: BPS Kabupaten Tapanuli Utara

Komponen Pengeluaran Konsumsi Akhir Rumah tangga (PK-RT) merupakan pengeluaran terbesar atas berbagai barang dan jasa yang tersedia. Data pada tabel menunjukkan bahwa dari seluruh nilai tambah bruto (PDRB) yang diciptakan di Kabupaten Tapanuli Utara, ternyata sebagian besar masih digunakan untuk memenuhi kebutuhan konsumsi rumah tangga. Dengan kata lain, sebagian besar produk (domestik) yang dihasilkan di wilayah Kabupaten Tapanuli Utara maupun produk (impor) yang didatangkan dari luar wilayah akan digunakan untuk memenuhi kebutuhan konsumsi akhir oleh rumah tangga. Dalam suatu perekonomian, fungsi utama dari institusi rumah tangga adalah sebagai konsumen akhir (final consumer) atas barang dan jasa yang tersedia, termasuk konsumsi oleh rumah tangga khusus (seperti penjara, asrama dan lain-lain). Selama periode tahun 2020-2024 pengeluaran konsumsi akhir rumah tangga mengalami peningkatan, baik dari sisi nominal (ADHB) maupun secara riil (ADHK). Kenaikan jumlah penduduk menjadi salah satu pendorong terjadinya kenaikan nilai pengeluaran konsumsi rumah tangga. Pada gilirannya kenaikan tersebut juga akan mendorong laju pertumbuhan ekonomi secara keseluruhan. Komponen pengeluaran konsumsi rumah tangga digunakan sebagian besar untuk makanan, minuman dan rokok.

Tingkat Kemiskinan

Kemiskinan merupakan keadaan dimana masyarakat tidak mampu untuk memenuhi kebutuhan dasar seperti makanan, pakaian, tempat berlindung, pendidikan dan kesehatan yang dapat disebabkan oleh kelangkaan alat pemenuh kebutuhan dasar atau sulitnya akses terhadap pendidikan dan pekerjaan. Kondisi kemiskinan di Kabupaten Tapanuli Utara dapat dilihat pada gambar berikut:

Gambar 2.18 Persentase Kemiskinan Tapanuli Utara, Provinsi Sumatera Utara dan Nasional

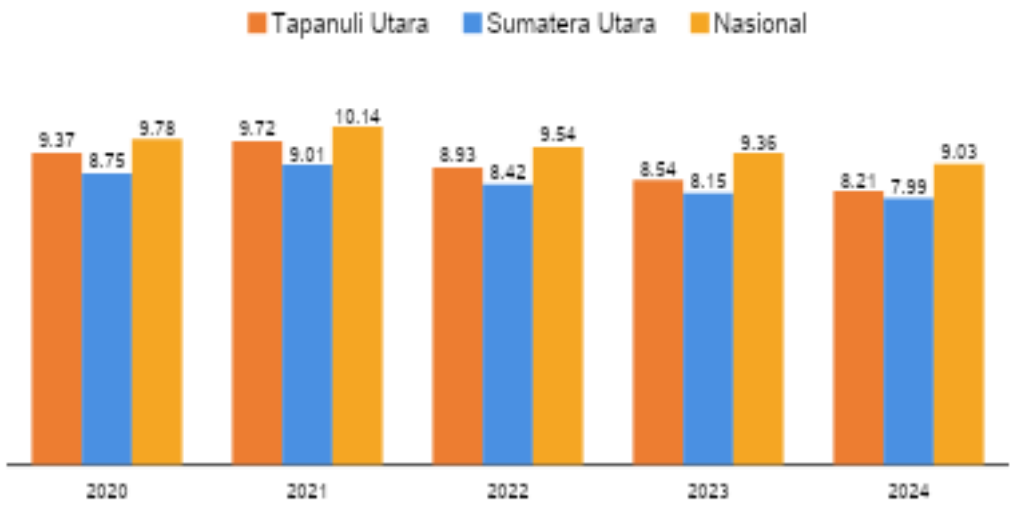

Sumber: Badan Pusat Statistik

Persentase penduduk miskin Kabupaten Tapanuli Utara mengalami penurunan sebesar 0,33 poin yaitu dari 8,54 persen pada tahun 2023 menjadi 8,21 persen pada tahun 2024, angka ini lebih baik dibandingkan dengan Nasional 8.57 persen pada Tahun 2023, namun masih berada dibawah capaian Provinsi Sumatera Utara sebesar 7,19 persen pada tahun 2024. Optimalisasi dalam sinkronisasi dan kolaborasi program penanggulangan kemiskinan merupakan hal yang sangat diperlukan dalam penurunan tingkat kemiskinan.

Ketimpangan Pendapatan (Gini Ratio)

Tolok ukur untuk menghitung tingkat pemerataan pendapatan antara lain dengan Indeks Gini atau Gini Ratio. Adapun kriteria kesenjangan/ketimpangan adalah G < 0,30 berarti ketimpangan rendah, 0,30 ≤ G ≤ 0,50 berarti ketimpangan sedang dan G > 0,50 berarti ketimpangan tinggi. Ketimpangan pendapatan (*Gini Ratio*). *Gini Ratio* Kabupaten Tapanuli Utara dapat dilihat pada gambar berikut:

Gambar 2.19 Gini Rasio Kabupaten Tapanuli Utara, Provinsi Sumatera Utara dan Nasional (Bulan Maret)

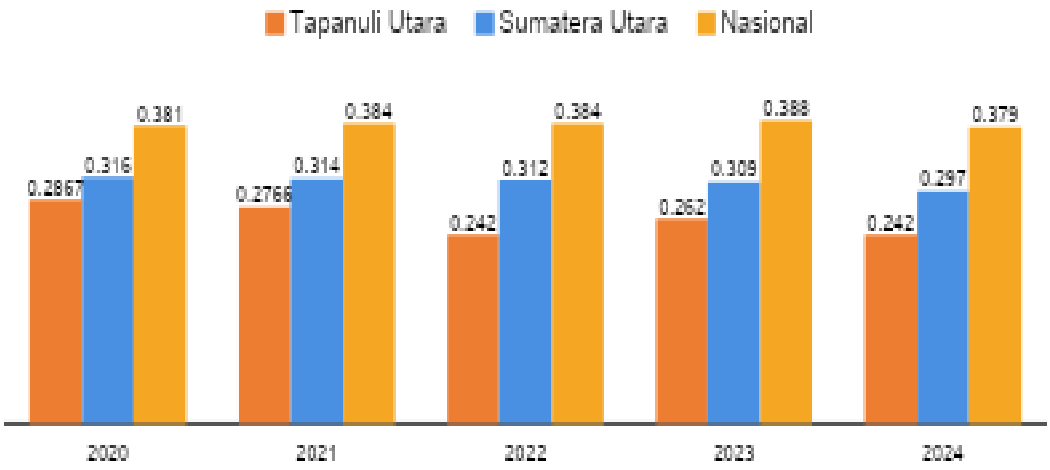

Sumber: Badan Pusat Statistik

Gini Ratio Kabupaten Tapanuli Utara cenderung mengalami penurunan pada tahun 2020 sebesar 0,287 poin hingga pada tahun 2024 mencapai 0,242 poin. Jika dibandingkan dengan Provinsi Sumatera Utara dan Indonesia, Gini Rasio Kabupaten Tapanuli Utara selalu lebih rendah. Kondisi tersebut menunjukkan bahwa distribusi pendapatan Kabupaten Tapanuli Utara merata dan lebih unggul dibandingkan Provinsi Sumatera Utara dan Nasional. Namun, hal ini perlu dicermati bahwa gini ratio yang rendah belum tentu menandakan hal yang baik, di mana hal ini dapat menunjukkan bahwa pendapatan setiap penduduk hampir sama rendahnya. Maka dari itu, perlu dilakukan perluasan kesempatan kerja kepada masyarakat, serta peningkatan kapasitas SDM agar memenuhi kebutuhan dunia usaha dan dunia industri

Tingkat Pengangguran Terbuka (TPT)

Pengangguran adalah suatu istilah yang diberikan kepada seseorang yang tidak memiliki pekerjaan atau tidak bekerja. Pengangguran terjadi karena adanya ketidakseimbangan antara tenaga kerja dengan lapangan pekerjaan, lapangan pekerjaan yang tercipta cenderung sedikit sehingga menyebabkan banyak tenaga kerja tidak mendapatkan pekerjaan. Tingkat Pengangguran Terbuka adalah indikasi tentang penduduk usia kerja yang termasuk dalam kelompok pengangguran, diperoleh dari hasil pembagian jumlah pengangguran per jumlah tenaga kerja. Kondisi Tingkat Pengangguran Terbuka di Kabupaten Tapanuli Utara dapat dilihat pada gambar berikut:

Gambar 2.20 TPT Kabupaten Tapanuli Utara, Provinsi Sumatera Utara dan Nasional (Bulan Agustus) (%)

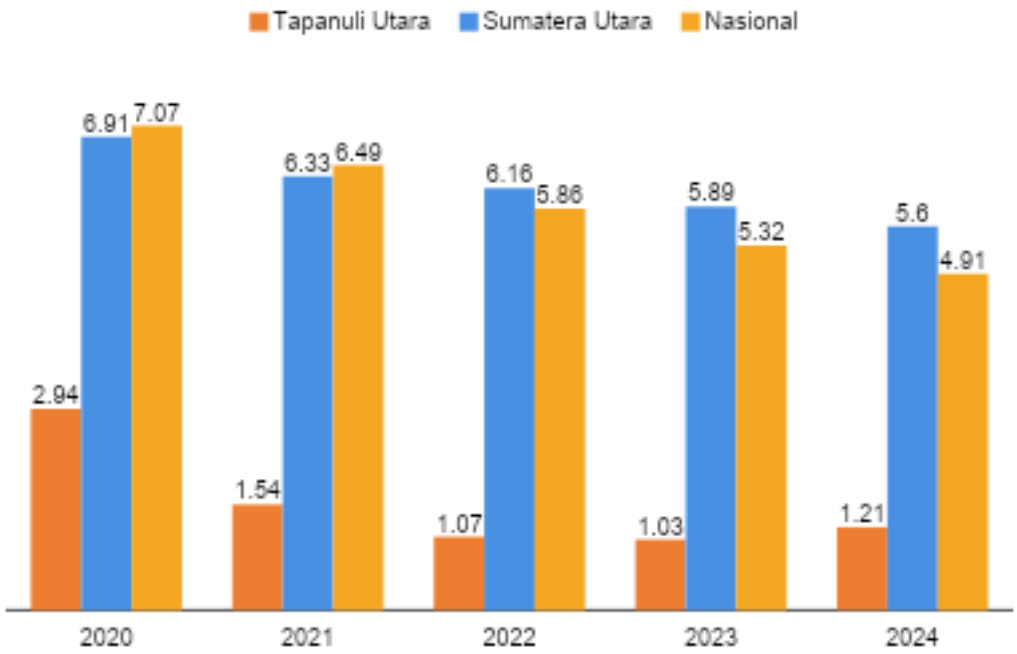

Sumber: Badan Pusat Statistik

Tingkat Pengangguran Terbuka Kabupaten Tapanuli Utara cenderung mengalami penurunan sejak tahun 2020 hingga tahun 2024. Pada tahun 2020, TPT Kabupaten Tapanuli Utara sebesar 2,94 persen kemudian cenderung menurun hingga tahun 2023 mencapai 1,21 persen. Jika dibandingkan dengan Provinsi Sumatera Utara dan nasional, Kabupaten Tapanuli Utara jauh lebih rendah. Hal ini menunjukkan bahwa banyak penduduk yang bekerja dibandingkan menganggur pada Kabupaten Tapanuli Utara. Meskipun TPT Kabupaten Tapanuli Utara sangat rendah, namun masyarakat banyak yang bekerja sebagai pekerja keluarga/tidak dibayar. Hal ini perlu diperhatikan oleh pemerintah daerah mengingat banyaknya pekerja tidak dibayar, maka tidak memberikan peningkatan ekonomi masyarakat. Pemerintah daerah perlu meningkatkan lapangan pekerjaan melalui investasi dan meningkatkan kualitas tenaga kerja agar memenuhi kebutuhan industri sehingga masyarakat dapat mengalami peningkatan ekonomi.

Indeks Pembangunan Manusia (IPM)

Indeks Pembangunan Manusia adalah sebuah indikator yang digunakan oleh PBB untuk mengukur perkembangan kesejahteraan dan kemajuan sosial ekonomi suatu negara. IPM menggabungkan beberapa dimensi penting dalam pembangunan, termasuk harapan hidup, pendidikan, dan pendapatan per kapita. IPM memberikan gambaran yang lebih komprehensif tentang perkembangan manusia daripada hanya menggunakan ukuran ekonomi seperti Produk Domestik Bruto (PDB) per kapita. IPM dapat memberikan pandangan lebih menyeluruh tentang tingkat pendidikan, kesehatan, dan kesejahteraan masyarakat dalam suatu negara. IPM Kabupaten Tapanuli Utara dapat dilihat pada gambar berikut:

Gambar 2.21 IPM Kabupaten Tapanuli Utara, Provinsi Sumatera Utara dan Nasional

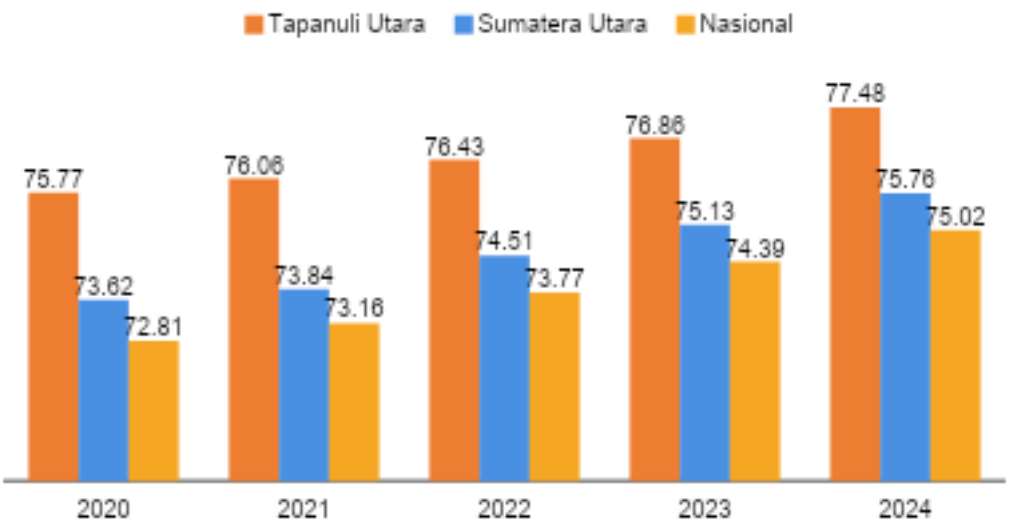

Sumber: Badan Pusat Statistik

Indeks Pembangunan Manusia (IPM) Kabupaten Tapanuli Utara selama tahun 2020 hingga tahun 2024 mengalami peningkatan setiap tahunnya. Pada tahun 2020, Kabupaten Tapanuli Utara sebesar 75,77 poin mengalami peningkatan setiap tahunnya hingga tahun 2024 mencapai 77,48 poin. Jika dibandingkan dengan Provinsi Sumatera Utara dan nasional, IPM Kabupaten Tapanuli Utara selalu lebih tinggi sejak tahun 2020 hingga tahun 2024. Hal ini secara umum menunjukkan bahwa akses pembangunan di Kabupaten Tapanuli Utara semakin dapat dirasakan oleh masyarakat secara merata.

2.2.2 Kesehatan

Kesehatan untuk Semua bertujuan memastikan setiap individu, tanpa memandang latar belakang ekonomi, sosial, atau geografis, memiliki akses terhadap layanan kesehatan yang berkualitas. Pemerintah Kabupaten Tapanuli Utara berupaya untuk mewujudkan akses layanan kesehatan yang merata dan terjangkau bagi seluruh lapisan masyarakat. Prioritas utama mencakup penguatan fasilitas kesehatan dasar, peningkatan kualitas tenaga medis, serta program promotif dan preventif untuk mengurangi penyakit. Dengan pendekatan berbasis teknologi kesehatan, pemerintah berupaya untuk menjangkau daerah terpencil serta kelompok rentan, termasuk lansia, penyandang disabilitas, dan keluarga miskin.

Usia Harapan Hidup

Angka harapan hidup adalah rata-rata tahun hidup yang akan dijalani oleh bayi yang baru lahir pada suatu tahun tertentu. Angka harapan hidup merupakan salah satu indikator keberhasilan suatu daerah dalam pembangunan kesejahteraan rakyat terutama di sektor kesehatan. Angka harapan hidup juga dijadikan salah satu komponen Indeks Pembangunan Manusia selain pendidikan dan ekonomi. Angka harapan hidup dapat diketahui dengan asumsi tidak ada perubahan pola mortalitas menurut umur. Usia Harapan Hidup Kabupaten Tapanuli Utara, Provinsi Sumatera Utara, dan Nasional dapat dilihat pada gambar berikut:

Gambar 2.22 Usia Hidup Kabupaten Tapanuli Utara, Provinsi Sumatera Utara dan Nasional

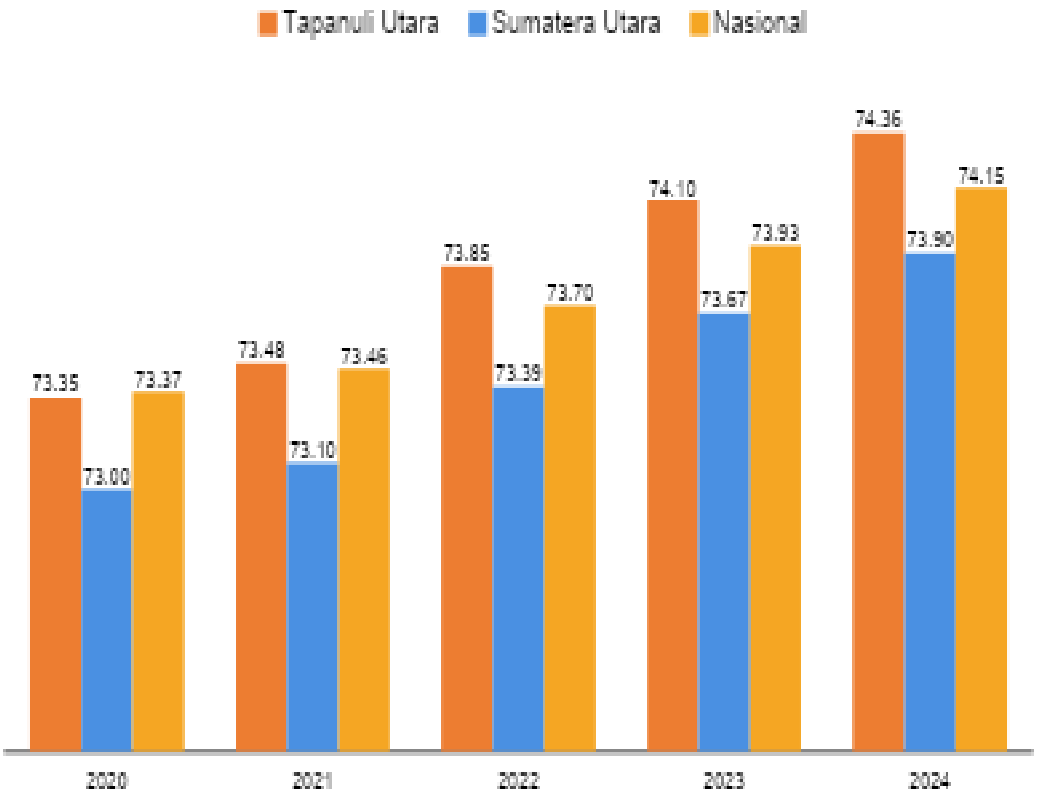

Sumber: Badan Pusat Statistik

Berdasarkan data Badan Pusat Statistik, Usia Harapan Hidup Kabupaten Tapanuli Utara mengalami peningkatan dari 73,35 tahun pada tahun 2020 menjadi 74,36 tahun pada tahun 2024. Jika dibandingkan dengan Provinsi Sumatera Utara dan nasional, Usia Harapan Hidup Kabupaten Tapanuli Utara selalu lebih rendah. Hal ini menunjukkan bahwa pembangunan kesehatan oleh pemerintah daerah semakin dirasakan masyarakat Kabupaten Tapanuli Utara. Dalam upaya meningkatkan Usia Harapan Hidup, maka pemerintah perlu meningkatkan kualitas layanan kesehatan, melalui pembangunan fasilitas kesehatan di daerah terpencil, pembangunan infrastruktur jalan sehingga meningkatkan konektivitas masyarakat terhadap fasilitas kesehatan, serta pemerataan dokter dan tenaga kesehatan ke seluruh wilayah.

Prevalensi Stunting

Gizi buruk, terutama pertumbuhan yang terhambat, merupakan sebuah masalah kesehatan masyarakat di Indonesia. Kekurangan gizi buruk dapat menyebabkan terjadinya stunting. Stunting disebabkan oleh faktor multidimensional. Intervensi stunting sangat memerlukan konvergensi program,/intervensi. Berdasarkan hasil Studi Status Gizi Indonesia (SSGI) sebesar 38,60 persen sehingga pada tahun 2020, Kabupaten Tapanuli Utara melalui Keputusan Menteri Bappenas ditetapkan sebagai Lokasi Fokus Intervensi Penurunan Stunting Terintegrasi. Agar Kabupaten Tapanuli Utara dapat menurunkan prevalensi stunting sesuai dengan target nasional yaitu sebesar 14 persen diharapkan keterlibatan semua pihak.

Gambar 2.23 Prevalensi Stunting Kabupaten Tapanuli Utara

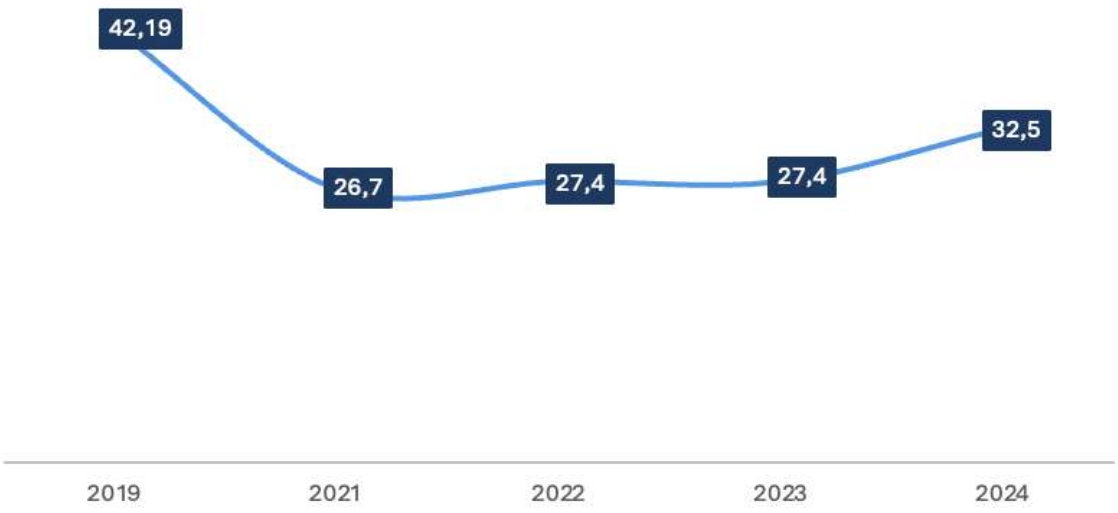

Sumber: Dinas Kesehatan Tapanuli Utara

Berdasarkan tabel tersebut, Prevalensi Stunting di Kabupaten Tapanuli Utara menurun dari 38,60 persen pada tahun 2020 menjadi 26,70 persen pada tahun 2021. Namun, meningkat pada tahun 2022 mencapai 27,40 persen dan kembali mengalami kenaikan pada tahun 2024 menjadi 32,5. Stunting disebabkan oleh berbagai factor mulai dari kehamilan, usia kehamilam, status gizi ibu, berat badan lahir rendah, Panjang lahir pendek. Resiko ini semakin tinggi bila terjadi infeksi berulang setelah lahir terutama diare dan infeksi saluran pernafasan atas (ISPA). Di tingkat keluarga, faktor sosial ekonomi dan pendidikan orangtua turut berperan penting. Tingkat pendidikan orangtua yang rendah, pendapatan keluarga yang tidak mencukupi, dan kondisi sanitasi yang buruk berhubungan secara positif dengan kejadian stunting. Pemerintah Kabupaten Tapanuli Utara perlu meningkatkan kualitas layanan terhadap ibu dan anak, serta peningkatan kesadaran masyarakat terhadap gizi. Pemerintah juga perlu memastikan pangan bergizi dapat diakses oleh seluruh masyarakat tanpa terkecuali sehingga kebutuhan gizi masyarakat dapat terpenuhi. Selain itu, penetapan sasaran yang tepat dalam pencegahan dan penanganan stunting.

Tuberkulosis (TBC)

Tuberkulosis adalah penyakit menular yang disebbakan oleh mycobacterium tuberkulosis yang dapat menyerang paru dan organ lainnya. Penyebaran Tuberkulosis terjadi melalui batuk atau bersin dari orang yang menghirup droplet yang dikeluarkan oleh penderita. Meskipun Tuberkulosis menyebar dengan cara yang sama dengan flu, tetapi penularannya tidak mudah. Beberapa faktor yang dapat meningkatkan risiko penularan Tuberkulosis antara lain kontak dekat dengan penderita Tuberkulosis aktif, lingkungan yang padat dan kurang ventilasi serta sistem imun yang lemah.

Sesuai dengan Peraturan Presiden Republik Indonesia Nomor 67 Tahun 2021 tentang Penanggulangan Tuberkulosis bahwa target penurunan angka kejadian (incidence rate) TBC menjadi 65 (enam puluh) per 100.000 (seratus ribu penduduk dan penurunan angka kematian akibat TBC menjadi 6 (enam) per 100.000 (seratus ribu) penduduk.

Adapun perkembangan angka kejadian (incidenci rate) TBC di Kabupaten Tapanuli Utara dapat dilihat pada grafik berikut :

Gambar 2.24 Incidence Rate di Kabupaten Tapanuli Utara Tahun 2020-2024

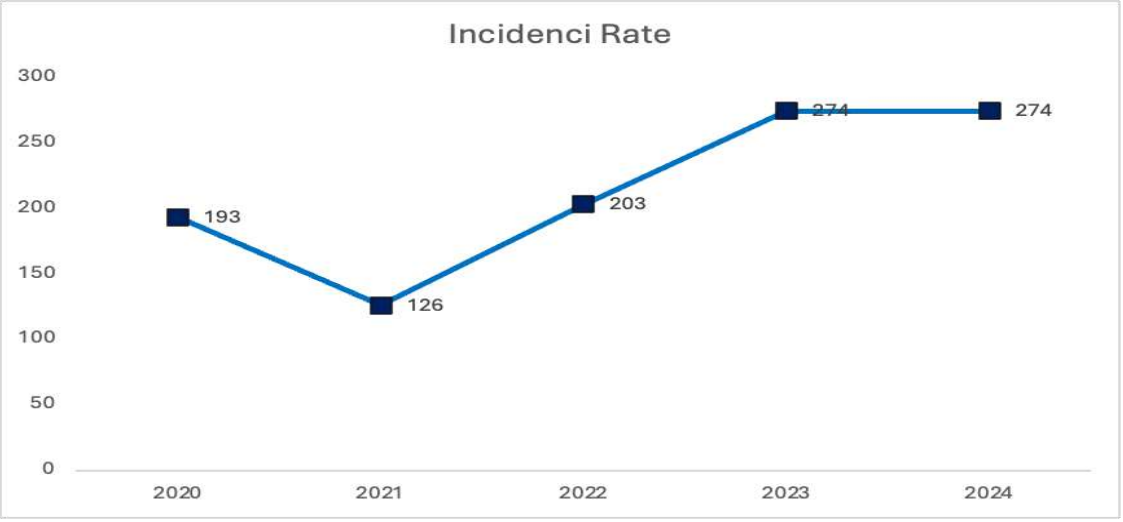

Sumber : Dinas Kesehatan, 2025

Incidenci rate digunakan untuk mengukur beban penyakiy TBC yang terjadi dalam suatu populasi dan memantau efektivitas program pengendalian Tuberkulosis. Semakin tinggi incidence rate maka semakin besar beban penyakit Tuberkulosis dalam populasi tersebut, yang menunjukkan antara lain kurangnya efektivitas program pengendalian Tuberkulosis, adanya factor resiko yang tinggi dalam populasi (kemiskinan, kepadatan penduduk, kurangnya akses ke layanan kesehatan) serta keterlambatan diagnosis dan pengobatan Tuberkulosis.

2.2.3 Pendidikan

Pemerintah berupaya meningkatkan kualitas pendidikan dan memastikan akses yang setara bagi seluruh lapisan masyarakat. Pemerintah berfokus pada peningkatan kemampuan guru, pengembangan kurikulum yang relevan, serta penyediaan infrastruktur pendidikan yang memadai di semua daerah, termasuk daerah terpencil. Dengan memanfaatkan teknologi, pemerintah berupaya untuk menghilangkan kesenjangan akses belajar antara wilayah perkotaan dan pedalaman, serta antara kelompok sosial ekonomi yang berbeda. Pembangunan pendidikan juga memperhatikan anak-anak dengan disabilitas dan anak-anak yang terlantar. Melalui pendekatan berbasis kompetensi dan karakter, diharapkan pendidikan dapat membentuk generasi yang siap menghadapi tantangan global dan memperkuat sumber daya manusia untuk masa depan.

Rata-Rata Lama Sekolah

Rata-rata lama sekolah adalah angka yang menunjukkan lamanya penduduk bersekolah mulai sekolah dasar sampai dengan tingkat pendidikan terakhir yang ditempuh. Namun jumlah tahun bersekolah ini tidak mengindahkan kasus-kasus tidak naik kelas, putus sekolah yang kemudian melanjutkan kembali dan masuk sekolah dasar di usia yang lebih muda atau lebih tua.

Menghitung angka rata-rata lama sekolah dapat dikonversikan langsung dari jenjang pendidikan dan kelas tertinggi yang pernah diduduki seseorang. Perkembangan Rata-Rata Lama Sekolah Kabupaten Tapanuli Utara dapat dilihat pada gambar berikut:

Gambar 2.25 Rata-Rata Lama Sekolah Kabupaten Tapanuli Utara, Provinsi Sumatera Utara dan Nasional (Tahun)

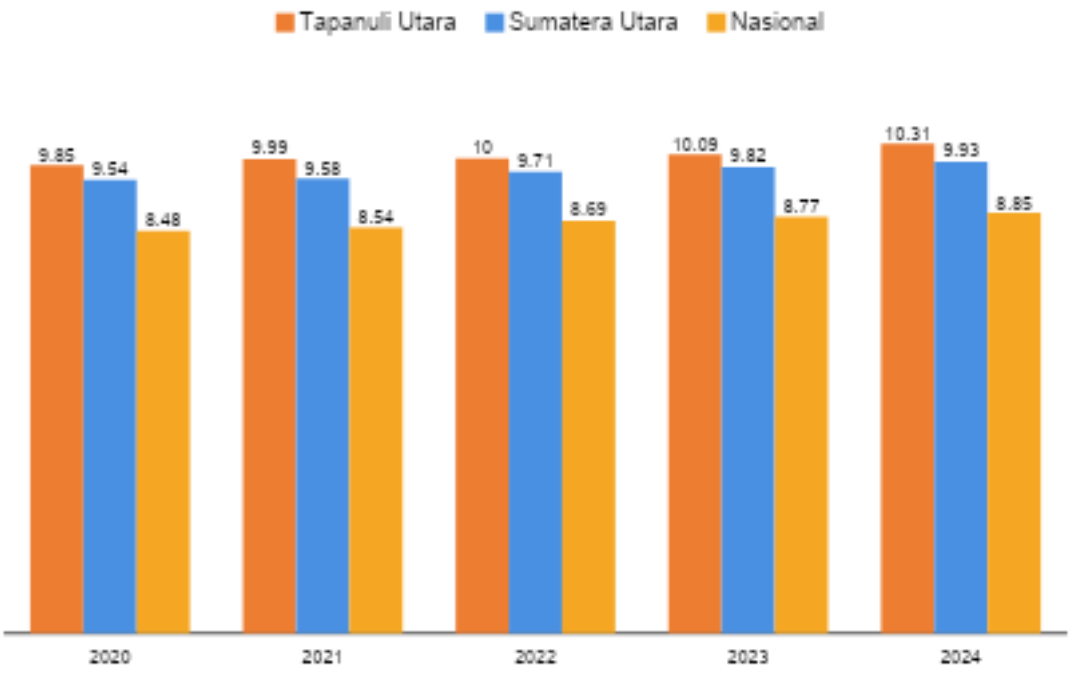

Sumber: Badan Pusat Statistik

Berdasarkan gambar tersebut, Rata-Rata Lama Sekolah Kabupaten Tapanuli Utara mengalami peningkatan setiap tahunnya dari 9,85 tahun pada tahun 2020 hingga tahun 2024 mencapai 10,31 tahun. Artinya, pada tahun 2023, rata-rata lama sekolah penduduk Kabupaten Tapanuli Utara sampai pada jenjang SMA kelas 1. Apabila dibandingkan dengan kondisi Provinsi Sumatera Utara dan nasional, rata-rata lama sekolah Kabupaten Tapanuli Utara selalu lebih tinggi setiap tahun. Hal ini karena rendahnya partisipasi masyarakat terhadap pendidikan dapat disebabkan oleh berbagai faktor, seperti kondisi ekonomi keluarga, akses terhadap fasilitas pendidikan, atau pun kesadaran yang kurang dari masyarakat. Maka dari itu, pemerintah perlu meningkatkan partisipasi masyarakat dalam menempuh pendidikan yang lebih tinggi.

Harapan Lama Sekolah

Harapan Lama Sekolah merupakan salah satu output yang dapat digunakan untuk memotret pemerataan pembangunan pendidikan di Indonesia karena harapan lama sekolah mengukur kesempatan pendidikan seorang penduduk dimulai pada usia tujuh tahun. Secara sederhana, harapan lama sekolah dapat didefinisikan sebagai angka partisipasi sekolah menurut umur tunggal. Harapan lama sekolah merupakan indikator yang menggambarkan lamanya sekolah (dalam tahun) yang diharapkan akan dirasakan oleh anak pada umur tertentu di masa mendatang. Harapan lama sekolah Kabupaten Tapanuli Utara, Provinsi Sumatera Utara dan Nasional dapat dilihat pada gambar berikut:

Gambar 2.26 Harapan Lama Sekolah Kabupaten Tapanuli Utara, Provinsi Sumatera Utara dan Nasional (Tahun)

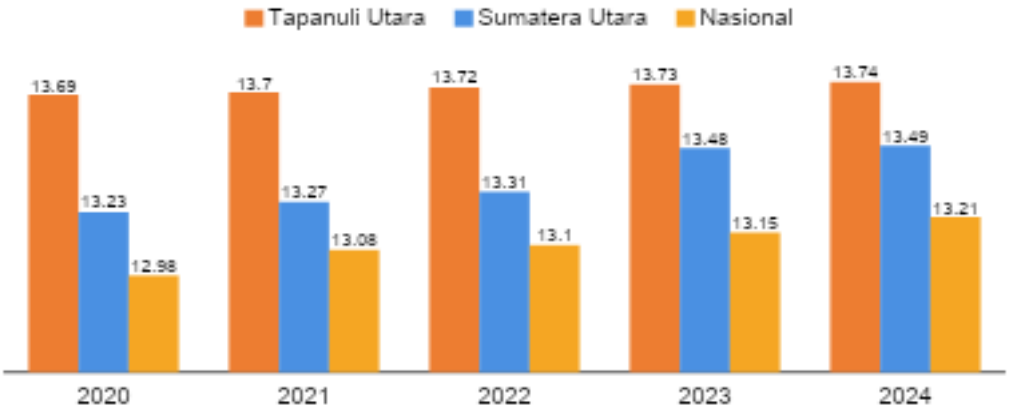

Sumber: Badan Pusat Statistik

Data Badan Pusat Statistik menunjukkan bahwa untuk Kabupaten Tapanuli Utara, anak-anak yang berusia 7 tahun pada tahun 2024 memiliki harapan dapat menikmati pendidikan selama 13,74 tahun. Artinya, secara umum penduduk Kabupaten Tapanuli Utara memiliki harapan untuk bersekolah sampai jenjang pendidikan Perguruan Tinggi (Diploma I). Jika dibandingkan dengan Provinsi Sumatera Utara dan nasional, harapan lama sekolah masyarakat Kabupaten Tapanuli Utara lebih tinggi. Harapan lama sekolah yang tinggi menggambarkan kesempatan masyarakat untuk menempuh pendidikan yang tinggi. Kabupaten Tapanuli Utara perlu meningkatkan pembangunan pendidikan agar harapan lama sekolah dapat meningkat di Kabupaten Tapanuli Utara.

Indeks Pembangunan Literasi Masyarakat

Dalam meningkatkan kualitas masyarakat, upaya yang dilakukan pemerintah adalah melalui peningkatan wawasan masyarakat terhadap ilmu pengetahuan. Maka dari itu, pemerintah menyediakan sarana dan prasarana untuk peningkatan literasi masyarakat melalui pembangunan perpustakaan. Untuk mengukur capaian pembangunan literasi masyarakat digunakan Indeks Pembangunan Literasi Masyarakat. Perkembangan Indeks Pembangunan Literasi Masyarakat pada Kabupaten Tapanuli Utara sebagai berikut:

Gambar 2.27 Indeks Pembangunan Literasi Masyarakat Kabupaten Tapanuli Utara

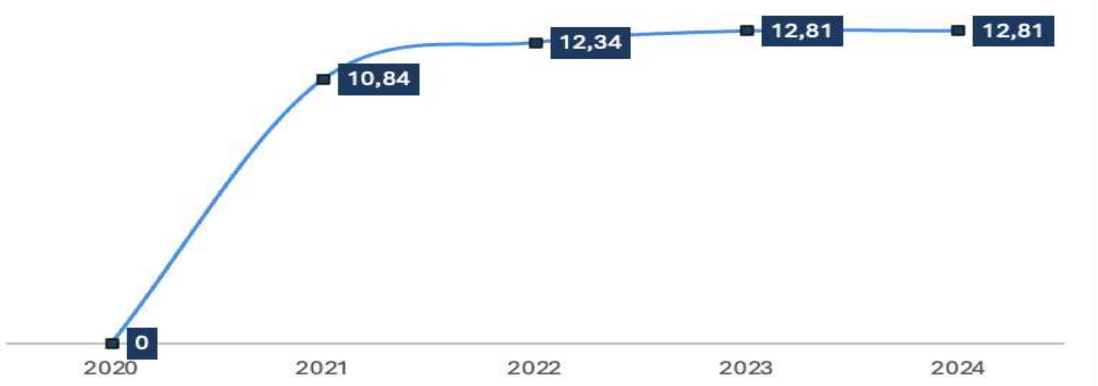

Berdasarkan hasil evaluasi, Indeks Pembangunan Literasi Masyarakat Kabupaten Tapanuli Utara mengalami peningkatan setiap tahunnya yang memang masih sangat rendah. Tetapi pada tahun 2024, Indeks Pembangunan Literasi Masyarakat semakin meningkat. Hal ini disebabkan semakin meningkatnya jumlah perpustakaan di desa yang ada di Kabupaten Tapanuli Utara. Diharapkan semakin banyaknya perpustakaan yang dekat dengan masyarakat terutama di desa dapat menjadi wadah untuk meningkatkan literasi masyarakat.

2.2.4 Perlindungan Sosial yang Adaptif

Pemerintah berupaya membangun sistem perlindungan sosial yang adaptif dan responsif untuk memenuhi kebutuhan masyarakat secara inklusif. Pemerintah berfokus pada penanggulangan kemiskinan, penguatan ketahanan masyarakat rentan, serta penyediaan jaring pengaman sosial yang terintegrasi. Dengan memperluas cakupan bantuan sosial, meningkatkan akses pendidikan dan kesehatan, serta mengembangkan program layanan khusus untuk penyandang disabilitas, lanjut usia, dan kelompok marginal, diharapkan masyarakat bisa keluar dari kemiskinan. Perlindungan sosial yang adaptif diimplementasikan melalui pendekatan berbasis teknologi untuk memastikan penerapan yang lebih transparan, efisien, dan berkelanjutan. Dengan demikian, masyarakat dapat merasakan keadilan sosial dan kesejahteraan yang lebih merata. Upaya pemerintah dalam meningkatkan perlindungan sosial yang adaptif dapat digambarkan dari indikator kepesertaan masyarakat terhadap jaminan kesehatan nasional dan kepesertaan perlindungan sosial ketenagakerjaan.

Gambar 2.28 Kesetaraan Jaminan Kesehatan Nasional dan Jaminan Sosial Kesejahteraan (%)

Sumber: BPJS & Dinas Kesehatan

Kepesertaan Jaminan Kesehatan Nasional meningkat dari 82,50 persen pada tahun 2020 menjadi 89,00 persen pada tahun 2023. Capaian ini masih mengindikasikan bahwa masih adanya sebesar 11,00 persen masyarakat yang belum terdaftar sebagai peserta jaminan kesehatan nasional. Kepesertaan masyarakat perlu ditingkatkan melalui peningkatan kesadaran masyarakat akan pentingnya untuk ikut serta dalam program jaminan kesehatan sehingga masyarakat dapat memperoleh akses kesehatan yang sama.

Sementara itu, Kepesesertaan Jaminan Sosial Ketenagakerjaan masih rendah, di mana pada tahun 2023 hanya mencapai sebesar 8,96 persen. Hal ini menandakan bahwa masih banyak tenaga kerja yang belum terlindungi oleh program jaminan sosial tenaga kerja yang diberikan pemerintah. Hal ini juga dapat disebabkan oleh banyaknya masyarakat yang bekerja pada sektor informal sehingga tidak diikutsertakan dalam jaminan sosial ketenagakerjaan.

Pemerintah perlu mengidentifikasi dan mendorong kesadaran berbagai perusahaan yang belum mendaftarkan tenaga kerjanya untuk berpartisipasi dalam program jaminan sosial ketenagakerjaan.

2.2.5 Beragama Maslahat dan Berkebudayaan Maju

Pemerintah berupaya untuk meningkatkan kualitas kehidupan masyarakat yang beragama dan harmonis, serta mengembangkan kebudayaan yang maju. Dalam mewujudkan masyarakat yang beragama maslahat, pemerintah berfokus pada penguatan toleransi antar umat beragama, peningkatan pendidikan keagamaan, serta pencegahan konflik yang bersumber dari perbedaan agama. Di samping itu, budaya dikembangkan melalui pelestarian warisan budaya lokal, pengembangan karya seni dan tradisi, serta penanaman nilai-nilai luhur budaya Tapanuli Utara. Dengan mengintegrasikan kegiatan budaya dan keagamaan, diharapkan tercipta masyarakat yang berakhlak mulia, berkebudayaan maju, dan mampu menjadi teladan dalam keharmonisan antar umat beragama. Hal ini bertujuan untuk mewujudkan masyarakat yang adil, sejahtera, dan bermartabat.

Indeks Kerukunan Umat Beragama

Indeks Kerukunan Umat Beragama merupakan alat ukur komprehensif yang menilai tingkat harmonisasi hubungan antar pemeluk agama dalam suatu wilayah. Indeks ini dikembangkan sebagai respons terhadap kebutuhan objektifikasi kondisi kerukunan beragama yang selama ini sering hanya dinilai secara kualitatif.

Indeks Pembangunan Kebudayaan

Indeks Pembangunan Kebudayaan merupakan suatu alat ukur komprehensif yang menilai sejauh mana pembangunan kebudayaan suatu wilayah atau negara mampu memajukan, melestarikan, dan memberdayakan unsur-unsur kebudayaan sebagai modal sosial dan ekonomi. Indeks ini mengintegrasikan berbagai aspek, termasuk pelestarian warisan budaya, pengembangan kreativitas seni, partisipasi masyarakat dalam kegiatan kebudayaan, serta kontribusi sektor kebudayaan terhadap pembangunan berkelanjutan. Indeks ini berfungsi sebagai panduan bagi pemerintah dan pemangku kepentingan dalam merumuskan kebijakan yang mendukung penguatan identitas budaya sekaligus mendorong pertumbuhan ekonomi kreatif

2.2.6 Keluarga Berkualitas, Kesetaraan Gender, dan Masyarakat Inklusif

Pemerintah bertekad membangun masyarakat yang kuat dan harmonis dengan memperkuat peran keluarga sebagai unit dasar pembangunan. Hal ini ditingkatkan melalui pendidikan keluarga, peningkatan kesejahteraan anggota keluarga, serta penguatan nilai-nilai keharmonisan dan tanggung jawab bersama. Dalam mewujudkan kesetaraan gender, pemerintah juga memastikan akses yang sama bagi perempuan dan laki-laki dalam bidang pendidikan, pekerjaan, dan partisipasi sosial. Upaya ini mencakup pemberdayaan ekonomi perempuan, penghapusan praktik diskriminatif, serta kampanye peningkatan kesadaran masyarakat tentang pentingnya kesetaraan.

Masyarakat inklusif adalah tujuan akhir yang diharapkan, di mana setiap individu tanpa diskriminasi dapat menikmati kesempatan yang sama. Program ini akan memprioritaskan layanan untuk kelompok rentan, seperti penyandang disabilitas, anak-anak terpinggirkan, dan lansia, dengan penyediaan fasilitas yang terjangkau dan akses layanan yang adil. Dengan mengintegrasikan teknologi dan pendekatan holistik, diharapkan keluarga, perempuan, dan seluruh masyarakat dapat bertumbuh secara adil dan merata. Masyarakat yang inklusif dan kesetaraan gender akan menjadi fondasi yang kuat bagi pembangunan yang berkelanjutan.

Indeks Perlindungan Anak

Indeks Perlindungan Anak merupakan indikator yang digunakan untuk melihat pemenuhan hak-hak anak dan memastikan bahwa setiap anak dapat tumbuh dalam lingkungan yang aman, nyaman, dan mendukung. Dengan menggunakan indeks ini, pemerintah dan pemangku kepentingan dapat mengidentifikasi kekurangan dan mengambil langkah strategis untuk memperbaiki kualitas hidup anak-anak.

Gambar 2.29 Indeks Perlindungan Anak (Poin)

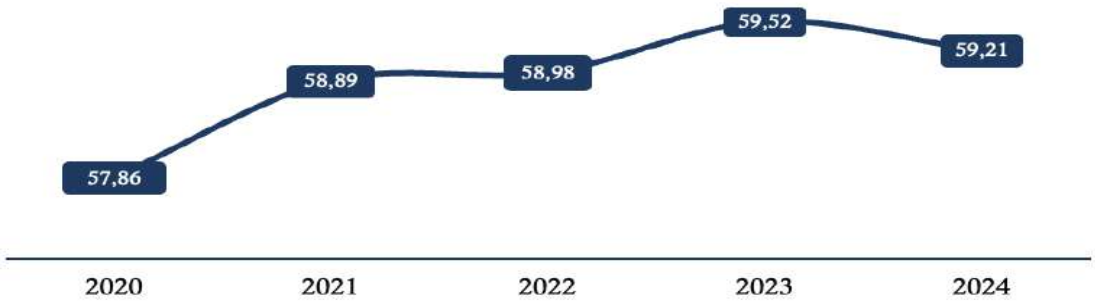

Sumber: Siperindu

Indeks Perlindungan Anak meningkat dari 57,86 poin pada tahun 2020 menjadi 59,52 poin pada tahun 2023. Dan mengalami penurunan menjadi 59,21 pada tahun 2024. Pada tahun 2024, telah di bentuk UPT. Pemberdayaan Perempuan dan Perlindungan Anak Kabupaten Tapanuli Utara untuk lebih intens dalam penanganan dan perlindungan perempuan dan anak. engan begitu, semakin terbuka luas pengaduan dan penanganan kasus perempuan dan anak yang terlapor dan ditangani. Hal ini salah satu penyebab terjadinya penurunan Indeks Perlindungan Anak. Junlah kasus yang terlapor dan yang ditangani semakin meningkat. Pemerintah terus berupaya meningkatkan perlindungan melalui pengembangan sistem perlindungan anak yang inklusif dan meningkatkan kesadaran masyarakat untuk mencegah hal-hal yang menyebabkan daerah menjadi tidak ramah anak.

Indeks Pembangunan Keluarga

Indeks Pembangunan Keluarga adalah alat ukur yang digunakan untuk menilai kualitas kesejahteraan dan kemajuan dalam pembangunan keluarga. Indeks ini bertujuan untuk mengukur seberapa baik suatu keluarga atau masyarakat dalam mencapai tujuan pembangunan

yang meliputi aspek pendidikan, kesehatan, ekonomi, dan sosial. Indeks pembangunan keluarga menjadi indikator penting untuk melihat kemajuan dan memastikan bahwa setiap keluarga dapat meningkatkan kualitas hidupnya. Indeks ini berperan dalam mendorong tercapainya tujuan pembangunan yang merata.

Gambar 2.30 Indeks Pembangunan Keluarga (Poin)

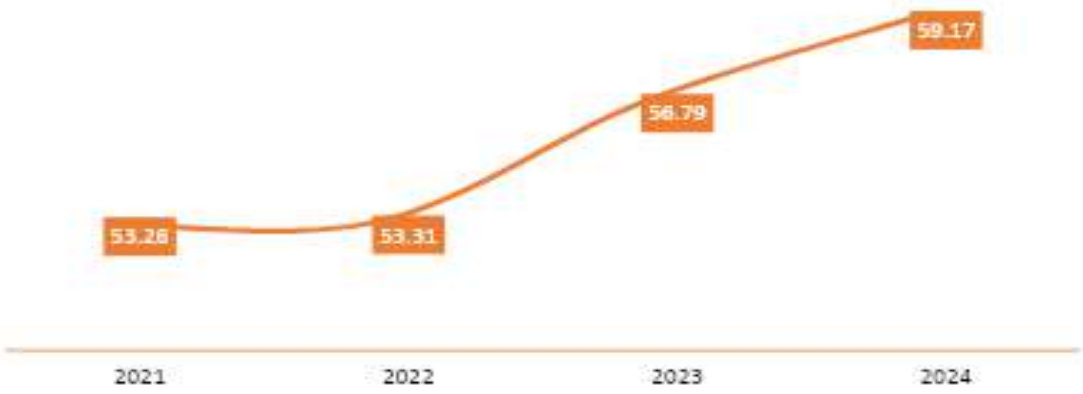

Sumber: Siperindu

Indeks Pembangunan Keluarga di Kabupaten Tapanuli Utara meningkat dari 53,26 poin pada tahun 2021 menjadi 59,17 poin pada tahun 2024. Hal ini menunjukkan bahwa semakin meningkatnya pembangunan keluarga untuk mewujudkan keluarga yang berkualitas. Peningkatan indikator ini juga mengindikasikan bahwa semakin baiknya kualitas hidup manusia. Pemerintah terus berupaya meningkatkan kualitas keluarga melalui sosialisasi, peningkatan kapasitas keluarga, kualitas hidup, pemberdayaan ekonomi, pembangunan masyarakat, dan penguatan kelembagaan sehingga mewujudkan keluarga yang tentram, mandiri, dan bahagia.

Indeks Pembangunan Gender (IPG)

Indeks Pembangunan Gender mengukur kesetaraan akses pembangunan daerah yang dirasakan oleh penduduk berjenis kelamin laki-laki dan perempuan. Indikator ini menjelaskan ketidakadilan pencapaian antara laki-laki dan perempuan. Semakin besar nilai IPG, maka semakin besar pula kesetaraan capaian antara laki-laki dan perempuan. Perkembangan IPG Kabupaten Tapanuli Utara tahun 2020-2023 sebagai berikut:

Gambar 2.31 Indeks Pembangunan Gender (Poin)

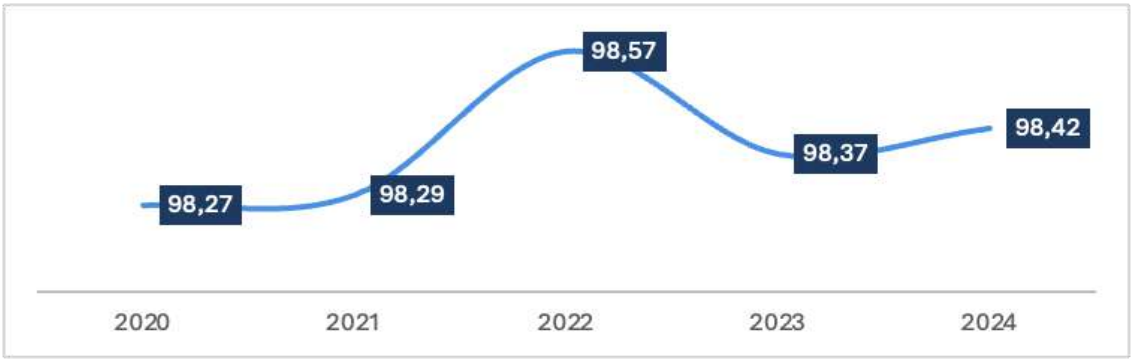

Sumber: Badan Pusat Statistik

Indeks Pembangunan Gender Kabupaten Tapanuli Utara cenderung meningkat dari 98,27 poin pada tahun 2020 mencapai 98,42 poin pada tahun 2024. Data tersebut menunjukkan bahwa masih belum tercapainya kesetaraan antara pria dengan wanita yang diukur dari aspek pendidikan, kesehatan, dan perekonomian meskipun belum mencapai 100 poin. Pemerintah perlu memastikan agar penduduk wanita juga memperoleh akses pendidikan dan kesehatan yang sama di Kabupaten Tapanuli Utara

Indeks Pemberdayaan Gender

Indeks Pemberdayaan Gender mengukur keterlibatan perempuan dalam pembangunan daerah. Indeks Pemberdayaan Gender diukur berdasarkan aspek keterlibatan perempuan dalam parlemen, pengambilan keputusan, dan distribusi pendapatan. Capaian Indeks Pemberdayaan Gender selama dapat dilihat pada gambar berikut:

Gambar 2.32 Indeks Pemberdayaan Gender (Poin)

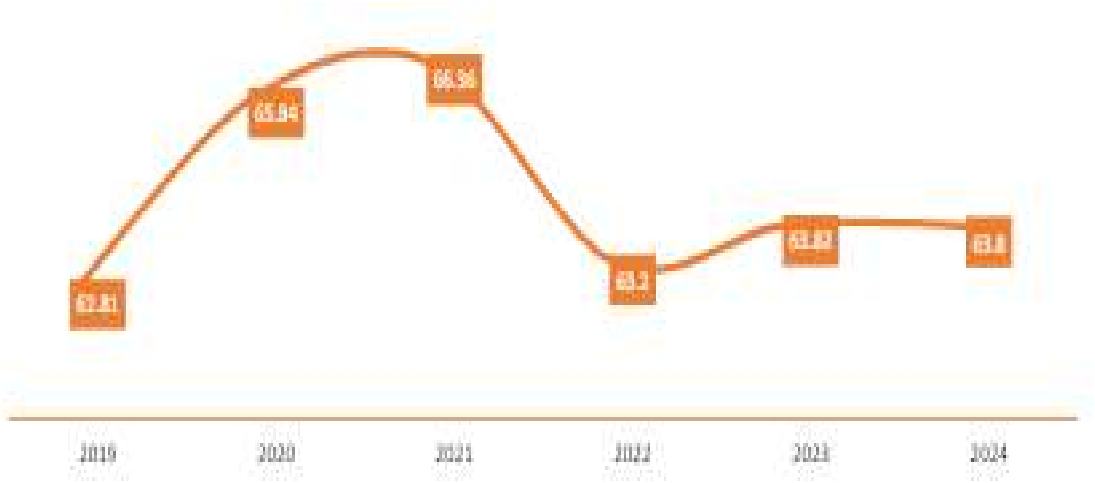

Sumber: Badan Pusat Statistik

Indeks Pemberdayaan Gender Kabupaten Tapanuli Utara cenderung menurun dari 65,81 poin pada tahun 2020 menjadi 63,80 poin pada tahun 2024. Data tersebut menunjukkan bahwa semakin menurunnya keterlibatan perempuan dalam pembangunan daerah. Penurunan tersebut disebabkan oleh kurangnya partisipasi perempuan dalam parlemen dan akses pendidikan penduduk perempuan. Kabupaten Tapanuli Utara harus memastikan bahwa setiap orang tanpa memandang gender mendapatkan peran yang sama sehingga tidak ada diskriminasi antar gender. Penduduk perempuan juga harus dilibatkan dalam pembangunan daerah agar tercipta kesetaraan gender.

Indeks Ketimpangan Gender

Indeks Ketimpangan Gender adalah ukuran statistik yang menggambarkan perbedaan antara laki-laki dan perempuan dalam suatu populasi tertentu. Indeks Ketimpangan Gender diukur dari 3 aspek, yakni 1) Kesehatan Reproduksi; 2) Pemberdayaan; dan 3) Pasar Tenaga Kerja. Indeks Ketimpangan Gender Kabupaten Tapanuli Utara digambarkan pada gambar berikut:

Gambar 2.33 Indeks Ketimpangan Gender Kabupaten Tapanuli Utara

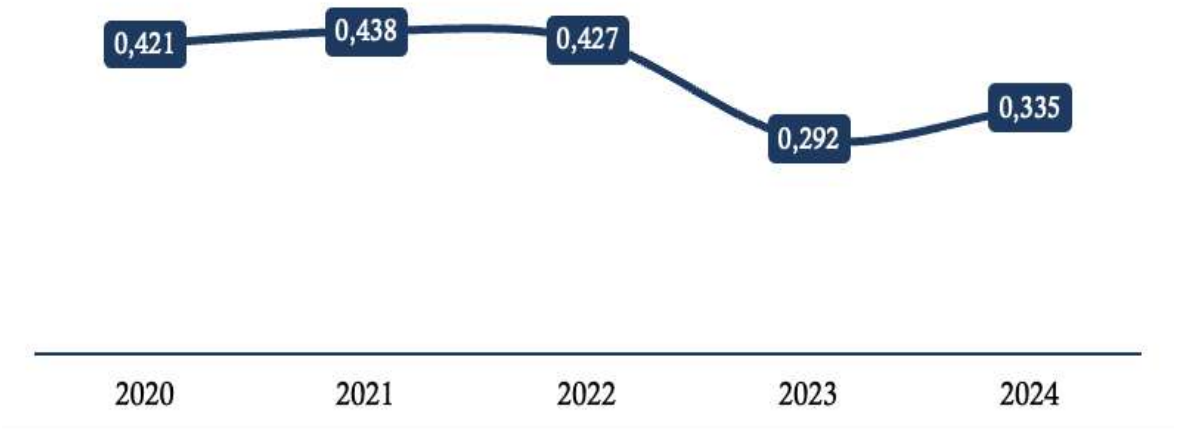

Sumber: Badan Pusat Statistik

Berdasarkan gambar tersebut, Indeks Ketimpangan Gender cenderung menurun dari 0,421 poin pada tahun 2020 menjadi 0,292 poin pada tahun 2023. Tetapi pada tahun 2024, Indeks Ketimpangan Gender mengalami kenaikan menjadi 0,335. Hal ini menunjukkan bahwa semakin meningkatnya ketidaksetaraan gender di Kabupaten Tapanuli Utara, di mana hal ini menunjukkan bahwa baik dari segi akses pembangunan pendidikan dan kesehatan, serta peran penduduk perempuan dalam perekonomian semakin berkurang. Pemerintah harus memastikan bahwa pembangunan yang dilaksanakan harus dirasakan oleh setiap penduduk tanpa memandang gender.

2.3. Aspek Daya Saing Daerah

Aspek daya saing daerah merujuk pada faktor-faktor yang mempengaruhi kemampuan suatu daerah untuk bersaing secara ekonomi, sosial, dan politik dalam skala nasional dan internasional.

2.3.1 Daya Saing Sumber Daya Manusia

Sumber Daya Manusia (SDM) merupakan aset pembangunan suatu wilayah yang sangat penting dalam peningkatan kesejahteraan masyarakat secara umum. Sumber daya manusia yang tangguh, mandiri, berkualitas baik fisik maupun mental akan menjadi modal bagi suatu wilayah dalam mengolah sumber daya yang ada, memanfaatkan potensi dan menjawab permasalahan pembangunan yang ada. Pembangunan SDM di Kabupaten Tapanuli Utara diarahkan untuk menyiapkan SDM yang terampil, inovatif, kompetitif dan disiplin dalam rangka meningkatkan laju pembangunan daerah. Indikator pembangunan SDM dapat dilihat dari kualitas tenaga kerja dan tingkat ketergantungan penduduk pada suatu wilayah.

SDM yang berkualitas akan meningkatkan daya saing dan perkembangan investasi yang masuk di suatu daerah. Kualitas tenaga kerja yang rendah mengakibatkan kesempatan kerja semakin kecil dan terbatas, karena mayoritas perusahaan-perusahaan atau lapangan kerja lainnya lebih memilih tenaga kerja yang berkualitas baik. Selain itu, kualitas tenaga kerja juga ditentukan oleh kondisi internal tenaga kerja itu sendiri seperti: motivasi kerja, keahlian/keterampilan, pengalaman kerja, serta sikap dan perilaku.

Angka Ketergantungan

Tingginya jumlah angkatan kerja juga akan berpengaruh pada besarnya kapasitas penduduk usia kerja untuk menopang penduduk usia tidak produktif sehingga nilai rasio ketergantungan akan cenderung menurun. Indikator yang menggambarkan ketergantungan penduduk non produktif terhadap kelompok usia produktif adalah rasio ketergantungan. Kondisi yang timpang dengan kecenderungan besarnya kelompok usia non produktif akan menyebabkan tekanan di bidang ekonomi dan sosial.

Rasio Ketergantungan (Dependency Ratio) adalah perbandingan antara jumlah penduduk umur 0-14 tahun ditambah dengan jumlah penduduk 65 tahun ke atas (keduanya disebut dengan bukan angkatan kerja) dibandingkan dengan jumlah penduduk usia 15-64 tahun (angkatan kerja). Rasio ketergantungan dapat digunakan sebagai indikator yang secara kasar dapat menunjukkan keadaan ekonomi suatu negara atau daerah apakah tergolong negara maju atau negara yang sedang berkembang. *Dependency ratio* merupakan salah satu indikator demografi yang penting. Semakin tinggi persentase *dependency ratio* menunjukkan semakin tingginya beban yang harus ditanggung penduduk yang produktif untuk membiayai hidup penduduk yang belum produktif dan tidak produktif, sedangkan persentase *dependency ratio* yang semakin rendah menunjukkan semakin rendahnya beban yang ditanggung penduduk yang produktif untuk membiayai penduduk yang belum produktif dan tidak produktif. *Dependency Ratio* Kabupaten Tapanuli Utara dapat dilihat dalam gambar berikut:

Gambar 2.34 Rasio Ketergantungan Penduduk (Per 100 Penduduk)

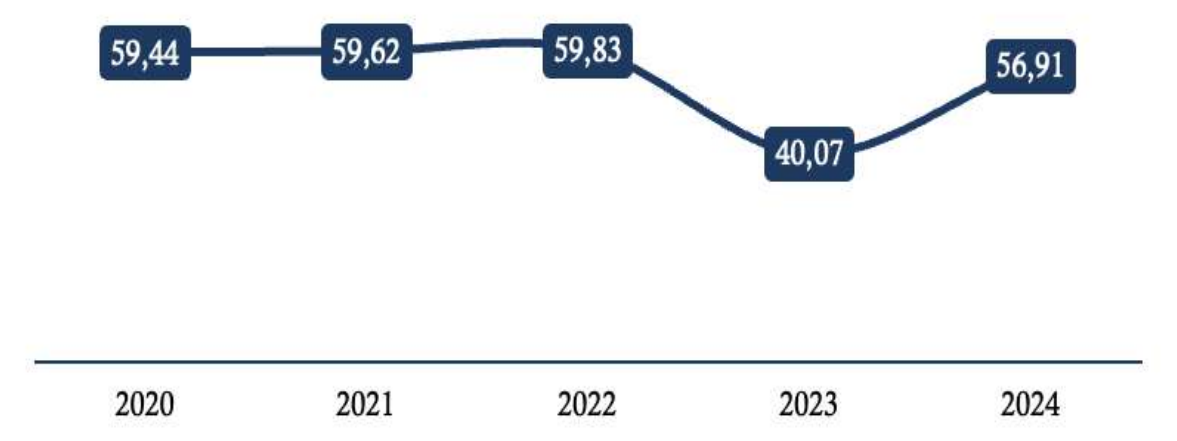

Sumber: BPS Kabupaten Tapanuli Utara

Gambar tersebut menunjukkan bahwa rasio ketergantungan Kabupaten Tapanuli Utara semakin menurun dari tahun 2020 sebanyak 59,44 per 100 penduduk menjadi 56,92 per 100 penduduk pada tahun 2024. Rasio ketergantungan sebesar 56,92 per 100 orang menunjukkan bahwa sebanyak kurang lebih 57 orang penduduk usia non-produktif ditanggung oleh 100 penduduk usia produktif. Hal ini perlu menjadi perhatian pemerintah melihat penduduk usia tidak produktif yang meningkat dibandingkan tahun 2023 yang menunjukkan bahwa semakin banyaknya tanggungan yang harus ditanggung oleh penduduk produktif.

2.3.2 Iptek, Inovasi, dan Produktivitas Ekonomi

Ilmu Pengetahuan dan Teknologi (Iptek) merupakan pondasi penting untuk mendorong inovasi dan meningkatkan produktivitas ekonomi. Dengan kemajuan Iptek, masyarakat dapat mengembangkan solusi-solusi baru yang tidak hanya memperbaiki kualitas hidup tetapi juga meningkatkan efisiensi dalam berbagai sektor. Inovasi sebagai hasil dari kemajuan Iptek menjadi kunci untuk meningkatkan daya saing dan menciptakan peluang baru dalam perekonomian. Produktivitas ekonomi dapat ditingkatkan melalui pemanfaatan teknologi. Dengan adanya investasi dalam penelitian dan pengembangan, pendidikan sains dan teknologi, serta kebijakan yang mendukung inovasi, diharapkan produktivitas ekonomi dapat meningkat.

Rasio PDRB Industri Pengolahan

Dalam mendukung pertumbuhan ekonomi, maka pemerintah menggencarkan hilirisasi sumber daya yang tersedia di daerah. Pemerintah berupaya untuk memberdayakan masyarakat dalam meningkatkan nilai tambah produk daerah agar mampu berdaya saing di pasar domestik dan internasional. Kabupaten Tapanuli Utara memiliki produk pertanian yang melimpah, namun belum dimanfaatkan secara optimal sehingga memberikan nilai tambah.

Gambar 2.35 Rasio PDRB Industri Pengolahan (%)

Sumber: BPS Kabupaten Tapanuli Utara

Pada gambar tersebut dapat dilihat bahwa terjadi penurunan Rasio PDRB Industri pengolahan sejak tahun 2021 sebesar 2,31 persen menjadi 2,18 persen pada tahun 2024. Hal ini menunjukkan bahwa semakin rendahnya peran industri bagi perekonomian daerah. Penurunan ini menunjukkan bahwa semakin rendahnya hilirisasi produk daerah untuk meningkatkan nilai tambah produk. Pemerintah Kabupaten Tapanuli Utara perlu mendorong peningkatan ini melalui pemberdayaan masyarakat dalam menghasilkan produk yang bernilai tambah dan menarik investasi baik dari dalam negeri, maupun luar negeri untuk Sektor Industri Pengolahan.

Rasio PDRB Penyediaan Akomodasi dan Makan Minum

Rasio PDRB Penyediaan Akomodasi dan Makan Minum menjadi ukuran bagi kontribusi Sektor Pariwisata terhadap Perekonomian. Hal ini karena dengan adanya peningkatan kunjungan wisatawan berdampak bagi perekonomian setempat, terutama Sektor Akomodasi, seperti perhotelan atau penginapan, dan Makan Minum, seperti restoran, rumah makan, atau café.

Gambar 2.36 Rasio PDRB Penyediaan Akomodasi dan Makan Minum (%)

Sumber: BPS Kabupaten Tapanuli Utara

Rasio PDRB Akomodasi dan Makan Minum menurun dari 2,45 persen pada tahun 2020 menjadi 2,34 persen pada tahun 2022, lalu kembali meningkat pada tahun 2024 menjadi 2,46 persen. Penurunan tersebut disebabkan oleh adanya pandemi Covid-19 yang berdampak bagi perekonomian secara global karena pembatasan aktivitas masyarakat. Namun, setelah pandemi berakhir, pemerintah terus melakukan upaya pemulihan ekonomi hingga berhasil meningkatkan Sektor Penyediaan Akomodasi dan Makan Minum mencapai 2,46 persen. Pemerintah Kabupaten Tapanuli Utara perlu meningkatkan daya tarik pariwisata daerah dan mendorong promosi destinasi wisata agar menarik minat wisatawan untuk berkunjung ke Kabupaten Tapanuli Utara.

Rasio Sektor Jasa Keuangan terhadap PDRB

Rasio Sektor Jasa Keuangan digunakan untuk melihat bagaimana kontribusi sektor keuangan (bank dan lembaga keuangan lainnya) terhadap perekonomian daerah. Perkembangan rasio jasa keuangan terhadap PDRB Kabupaten Tapanuli Utara dapat dilihat pada gambar berikut:

Gambar 2.37 Rasio PDRB Sektor Jasa Keuangan (%)

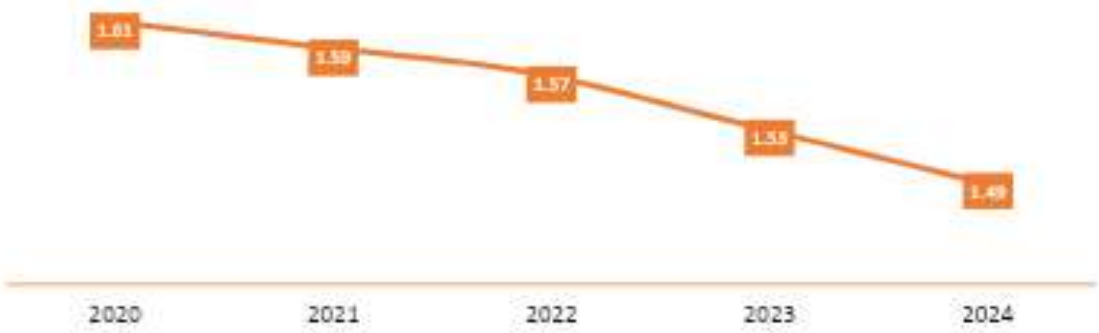

Sumber: BPS

Rasio PDRB Sektor Jasa Keuangan menurun dari 1,66 persen menjadi 1,49 persen. Hal ini menunjukkan bahwa kontribusi sektor keuangan di Kabupaten Tapanuli Utara semakin rendah. Hal ini dapat disebabkan oleh semakin kurangnya kuantitas lembaga keuangan ataupun rendahnya pendapatan sektor jasa keuangan pada Kabupaten Tapanuli Utara.

Rasio Kewirausahaan

Wirausaha merupakan orang yang memiliki usaha untuk memenuhi kebutuhan ekonominya dan membuka lapangan pekerjaan bagi orang lain. Adanya wirausaha penting bagi pertumbuhan ekonomi suatu wilayah. Untuk melihat perkembangan kewirausahaan di suatu wilayah, maka dapat digunakan indikator rasio kewirausahaan. Rasio kewirausahaan mengukur proporsi penduduk yang berusaha dibantu paling tidak satu orang buruh/karyawan tetap dengan seluruh angkatan kerja. Apabila rasio ini meningkat, maka semakin banyak wirausaha yang terdapat di wilayah tersebut. Selain itu, peningkatan rasio kewirausahaan dapat menunjukkan semakin terbukanya lapangan pekerjaan bagi masyarakat setempat. Perkembangan rasio kewirausahaan pada Kabupaten Tapanuli Utara sebagai berikut:

Gambar 2.38 Rasio Kewirausahaan (%)

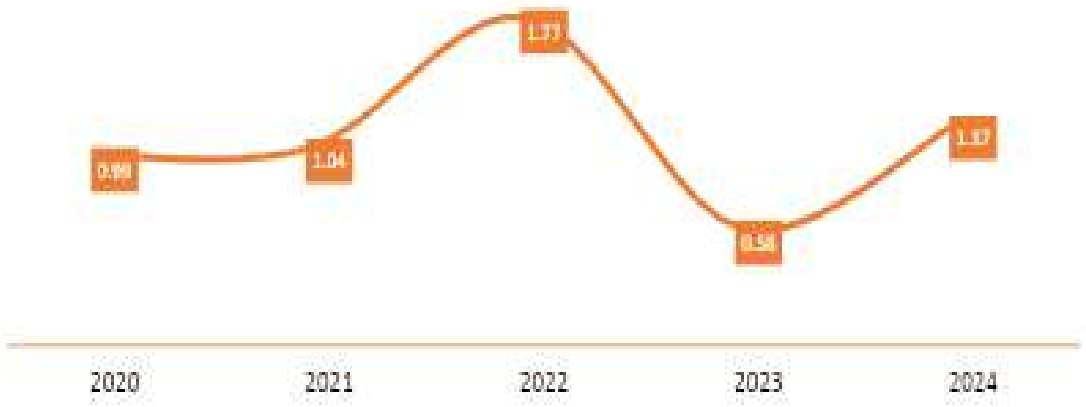

Sumber: Badan Pusat Statistik (diolah)

Berdasarkan gambar tersebut, dapat dilihat bahwa rasio kewirausahaan meningkat dari 0,99 persen pada tahun 2020 menjadi 1,77 persen pada tahun 2022. Tetapi, pada tahun 2023 menurun cukup jauh menjadi 0,58 persen. Hal ini menunjukkan bahwa semakin berkurangnya wirausaha yang berada di Kabupaten Tapanuli Utara. Penurunan ini juga dapat disebabkan oleh semakin banyaknya masyarakat yang bekerja pada sektor informal dibandingkan bekerja pada sektor formal ataupun berwirausaha. Pada tahun 2024, Rasio Kewirausahaan kembali meningkat menjadi sebesar 1,17 persen. Masyarakat Kabupaten Tapanuli Utara perlu didorong untuk menumbuhkan jiwa wirausaha agar mampu secara mandiri menghasilkan pendapatan, serta berkontribusi bagi perluasan lapangan pekerjaan daerah. Hal ini dapat dilakukan melalui pemberdayaan dan peningkatan kualitas dan kapasitas masyarakat yang inovatif, serta dukungan berupa bantuan permodalan untuk UKM daerah.

Perbankan dan Pasar Modal

Perbankan adalah sistem lembaga keuangan yang menjalankan fungsi intermediasi dengan menghimpun dana dari masyarakat dalam bentuk simpanan dan menyalurkannya dalam bentuk kredit serta berbagai layanan keuangan lainnya. Dalam pembangunan daerah, perbankan berperan strategis sebagai penggerak pertumbuhan ekonomi melalui pembiayaan sektor produktif, penyediaan alat pembayaran yang efisien, dan pengelolaan risiko keuangan di

tingkat lokal. Penetrasi perbankan yang merata menjadi prasyarat terciptanya inklusi keuangan dan pemerataan akses modal di seluruh wilayah sehingga mendukung aktivasi potensi ekonomi daerah. Pasar Modal adalah infrastruktur yang mempertemukan pihak yang membutuhkan dana jangka panjang dengan pihak yang memiliki surplus dana melalui perdagangan efek (saham, obligasi, dan instrumen derivatif). Dalam perspektif pembangunan daerah, pasar modal berfungsi sebagai alternatif pendanaan proyek-proyek infrastruktur dan ekspansi usaha berskala besar yang tidak sepenuhnya dapat dipenuhi oleh kredit perbankan. Pengembangan pasar modal daerah memungkinkan mobilisasi dana masyarakat secara optimal, menarik investasi dari luar daerah, dan mendiversifikasi sumber pembiayaan pembangunan. Penerbitan obligasi daerah (municipal bonds) merupakan instrumen inovatif yang memungkinkan pemerintah daerah mengatasi keterbatasan APBD untuk akselerasi pembangunan infrastruktur strategis yang berdampak pada peningkatan daya saing dan kualitas hidup masyarakat daerah.

Tabel 2.15 Indikator Perbankan dan Pasar Modal

Indikator	2020	2021	2022	2023	2024
Total Dana Pihak Ketiga / PDRB (ADHB)	0,28	0,29	0,27	0,25	0,24
Total Kredit/PDRB ADHB (%)	0,32	0,29	0,33	0,34	0,35
Nilai Transaksi Saham Berupa Nilai Rata-rata Tahunan (Rp miliar)	-	42,25	20,04	33,08	47,12

Sumber: BI & OJK (Diolah, 2025)

Total Dana Pihak Ketiga terhadap PDRB ADHB relatif stabil dari 0,22 persen menjadi 0,25 persen. Rasio ini digunakan untuk melihat apakah dana masyarakat yang ditabung di bank mampu mendorong perekonomian daerah. Capaian tersebut menunjukkan bahwa kontribusi Total Dana Pihak Ketiga terhadap PDRB Kabupaten Tapanuli Utara masih rendah. Total Kredit terhadap PDRB ADHB sedikit meningkat dari 0,25 persen menjadi 0,35 persen selama tahun 2020-2024. Rasio ini digunakan untuk melihat pengaruh dari penyaluran dana kepada masyarakat terhadap kondisi perekonomian daerah. Hal ini menunjukkan bahwa penyaluran dana kepada masyarakat sangat sedikit berkontribusi terhadap PDRB Kabupaten Tapanuli Utara. Nilai transaksi saham berupa nilai rata-rata tahunan mengalami fluktuasi namun cenderung menurun dari tahun 2021 sebesar Rp 42,25 miliar menjadi Rp 33,08 miliar pada tahun 2023. Hal ini menunjukkan bahwa semakin menurunnya aktivitas masyarakat di dalam pasar modal.

Angkatan Kerja

Salah satu ukuran kualitas SDM yang terkait dengan kualitas tenaga kerja adalah tingkat pendidikan angkatan kerja. Angkatan kerja yang berkualitas memiliki daya saing lebih dalam mengisi kesempatan kerja baik di dalam maupun luar negeri. Tingkat Partisipasi Angkatan Kerja merupakan ukuran untuk melihat ketersediaan penduduk angkatan kerja pada suatu wilayah.

Tingkat Partisipasi Angkatan Kerja penduduk berusia 15 tahun ke atas yang siap bekerja dibandingkan dengan total penduduk yang berada di suatu wilayah. TPAK merupakan salah satu indikator yang digunakan untuk melihat kondisi ketenagakerjaan suatu wilayah. TPAK Kabupaten Tapanuli Utara dapat dilihat pada gambar berikut:

Gambar 2.39 Tingkat Partisipasi Angkatan Kerja (%)

Sumber: Badan Pusat Statistik

Berdasarkan data tersebut, TPAK Kabupaten Tapanuli Utara cenderung mengalami penurunan dari 82,18 persen pada tahun 2020 menjadi 83,68 persen pada tahun 2024. Hal ini menunjukkan bahwa semakin berkurangnya penduduk usia produktif yang sedang bekerja atau sedang mencari pekerjaan/pengangguran. Untuk mengukur kualitas tenaga kerja pada suatu daerah, maka dapat dilihat melalui pendidikan angkatan kerja. Angkatan kerja menurut tingkat pendidikan pada Kabupaten Tapanuli Utara sebagai berikut:

Tabel 2.16 Angkatan Kerja menurut Jenjang Pendidikan

Angkatan Kerja	2020	2021	2022	2023	2024
<= SD	38.309	38.520	31.708	29.577	32.178
SMP	42.305	40.679	40.633	40.320	46.755
SMA	47.602	50.183	62.599	59.617	72.478
SMK	22.196	26.030	22.289	31.919	27.764
D-I/II/III	5.279	5.211	3.749	5.731	3.248
D-IV/S-1	16.802	15.038	13.528	20.147	14.069
Total	172.493	175.661	174.506	187.311	196.492

Sumber: BPS Kabupaten Tapanuli Utara

Berdasarkan tabel tersebut dapat dilihat bahwa angkatan kerja di Kabupaten Tapanuli Utara didominasi penduduk dengan lulusan SMA pada tahun 2024 sebanyak 72.478 jiwa. Hal ini perlu diantisipasi oleh Pemerintah Daerah melalui pembukaan lapangan pekerjaan atau membina para generasi muda untuk menjadi wirausaha muda. Cakupan proporsi angkatan kerja berpendidikan perguruan tinggi tahun 2020-2024 dapat dilihat pada gambar berikut:

Gambar 2.40 Proporsi Angkatan Kerja Perguruan Tinggi (%)

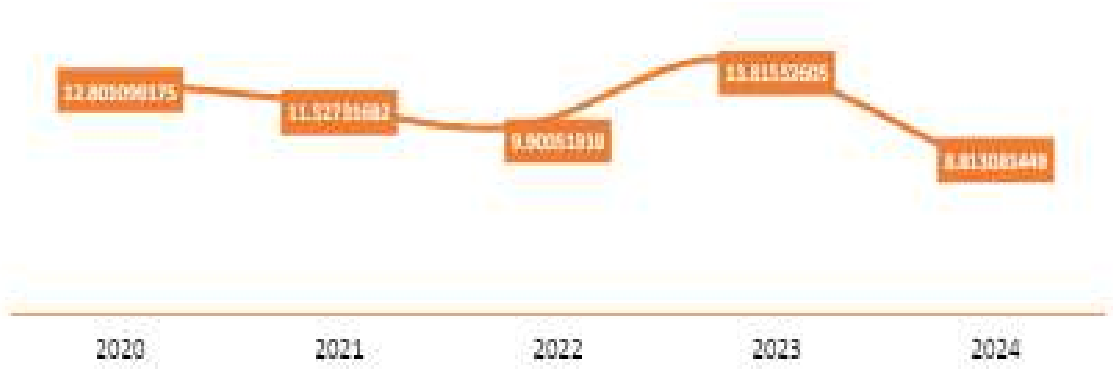

Sumber: Badan Pusat Statistik (diolah)

Berdasarkan gambar tersebut, proporsi angkatan kerja dengan gelar tertinggi Diploma ke atas cenderung meningkat pada tahun 2020 sebesar 12,80 persen meningkat pada tahun 2023 menjadi sebesar 13,82 persen, lalu menurun pada tahun 2024 menjadi 8,81 persen. Hal ini menunjukkan bahwa menurunnya kualifikasi angkatan kerja perguruan tinggi pada Kabupaten Tapanuli Utara. Pemerintah daerah perlu mendorong masyarakat menempuh pendidikan yang lebih tinggi agar kualitas SDM di Kabupaten Tapanuli Utara semakin meningkat sehingga memiliki daya saing. Hal ini dapat didorong oleh pemerintah daerah melalui bantuan seperti program beasiswa untuk siswa berprestasi.

Indeks Inovasi Daerah

Indeks Inovasi Daerah (IID) adalah indikator pengukuran dari penerapan inovasi yang dilakukan oleh pemerintah daerah. IID bertujuan untuk mengukur dan mengevaluasi inovasi yang dilakukan oleh pemerintah daerah, serta mendorong terciptanya inovasi yang berkelanjutan dan berdampak bagi masyarakat.

Gambar 2.41 Indeks Inovasi Daerah

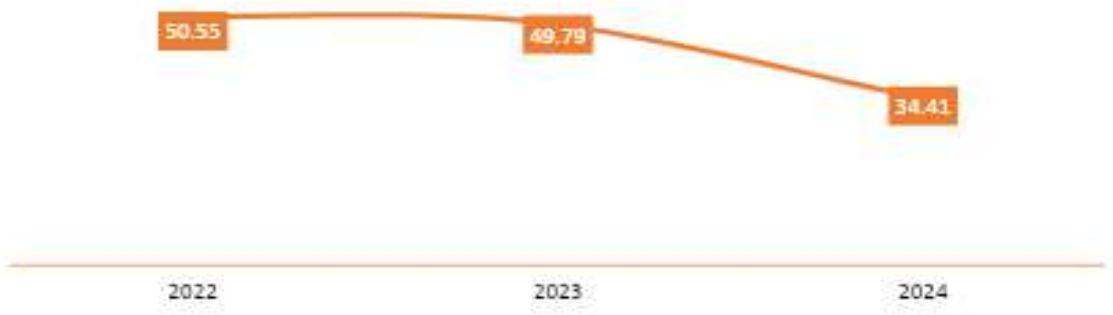

Sumber: Kemendagri

Indeks Inovasi Daerah Kabupaten Tapanuli Utara terus mengalami penurunan dari 50,55 poin pada tahun 2022 menjadi 34,41 poin pada tahun 2024. Hal ini menandakan bahwa semakin rendahnya kapasitas pemerintah daerah dalam menghasilkan terobosan baru dalam memberikan pelayanan publik yang optimal. Pemerintah perlu mendorong perangkat-perangkat daerah agar terus berinovasi dalam memberikan pelayanan publik yang optimal dan mendorong pertumbuhan daerah untuk kemajuan Kabupaten Tapanuli Utara.

2.3.3 Penerapan Ekonomi Hijau dan Biru

Penerapan Ekonomi Hijau dan Biru melibatkan integrasi praktik-praktik berkelanjutan dalam kegiatan ekonomi baik di darat maupun di laut. Ekonomi Hijau fokus pada pertumbuhan ekonomi yang ramah lingkungan dengan mengurangi dampak lingkungan dan menggunakan sumber daya alam secara efisien. Sementara itu, Ekonomi Biru berorientasi pada pemanfaatan sumber daya laut secara berkelanjutan untuk kesejahteraan ekonomi dan lingkungan. Penerapan Ekonomi Hijau dan Biru, meliputi investasi dalam energi terbarukan, seperti Pembangkit Listrik Energi Baru Terbarukan (EBT), praktik perikanan berkelanjutan, dan pengembangan pariwisata yang ramah lingkungan, pendidikan dan kesadaran masyarakat akan pentingnya praktik berkelanjutan. Inovasi teknologi juga memiliki peran penting dalam mendukung transisi ke arah ekonomi yang lebih ramah lingkungan. Penerapan Ekonomi Hijau dan Biru bertujuan untuk menciptakan keseimbangan antara pertumbuhan ekonomi dan kelestarian lingkungan sehingga memberikan manfaat jangka panjang bagi masyarakat.

Indeks Ekonomi Hijau

Indeks Ekonomi Hijau adalah suatu alat pengukuran yang menilai sejauh mana aktivitas ekonomi suatu wilayah atau negara telah mengintegrasikan prinsip-prinsip keberlanjutan lingkungan. Indeks ini mengevaluasi berbagai aspek seperti efisiensi penggunaan sumber daya alam, pengurangan emisi karbon, penerapan energi terbarukan, pengelolaan limbah, serta kontribusi sektor hijau terhadap produk domestik bruto. Dengan mempertimbangkan indikator-indikator, seperti intensitas energi, jejak ekologis, dan investasi dalam teknologi ramah lingkungan, indeks ini berfungsi sebagai panduan untuk menciptakan pertumbuhan ekonomi yang rendah karbon, inklusif, dan berwawasan lingkungan. Pengukuran ini membantu pemerintah dan pelaku usaha dalam merumuskan kebijakan dan strategi transisi menuju ekonomi yang lebih berkelanjutan.

Emisi Gas Rumah Kaca

Emisi gas rumah kaca adalah pelepasan gas ke atmosfer yang menyebabkan efek rumah kaca, yaitu memerangkap panas matahari dan meningkatkan suhu bumi. Gas-gas ini meliputi karbon dioksida (CO_2), metana (CH_4), dinitrogen oksida (N_2O), dan fluorocarbon (seperti CFC). Emisi ini berasal dari aktivitas manusia seperti pembakaran bahan bakar fosil, deforestasi, pertanian, dan industri, serta beberapa proses alami yang berdampak pada perubahan iklim, peningkatan suhu global, dan gangguan ekosistem.

Transformasi Digital adalah suatu proses perubahan dan evolusi yang mencakup pengadopsian dan pemanfaatan teknologi digital untuk mengubah cara kerja, layanan, atau bisnis dalam berbagai sektor. Proses ini melibatkan penggunaan teknologi seperti komputer, internet, dan perangkat lunak untuk meningkatkan efisiensi, mempercepat proses, dan meningkatkan kualitas layanan. Transformasi digital adalah pendorong inovasi dan pertumbuhan ekonomi, memberikan keunggulan kompetitif bagi negara yang mengadopsinya. Namun, perlu juga mempertimbangkan aspek etika, seperti privasi data, dampak pada tenaga kerja karena otomatisasi, dan pentingnya inklusi digital untuk memastikan semua pihak dapat mengakses dan memanfaatkan teknologi. Selain itu, transformasi digital dapat mendukung

praktik-praktik yang lebih berkelanjutan dengan mengoptimalkan penggunaan sumber daya dan mengurangi kebutuhan akan bahan fisik. Transformasi Digital merupakan perubahan menyeluruh yang bertujuan untuk meningkatkan kinerja, inovasi, dan efisiensi sambil mengatasi tantangan dan mempertimbangkan implikasi etis serta dampak lingkungan.

Indeks Masyarakat Digital

Pesatnya pengembangan teknologi memaksa manusia untuk beradaptasi dengannya. Teknologi digital memiliki manfaat bagi hidup masyarakat, perusahaan, pemerintah, dan instansi lainnya. Adopsi teknologi akan membantu meningkatkan efektivitas dan efisiensi. Selain memiliki manfaat, teknologi digital juga menjadi tantangan bagi masyarakat. Permintaan tenaga kerja yang memahami teknologi digital pun semakin banyak. Untuk itu, maka masyarakat harus berliterasi digital agar mampu bersaing. Indeks Masyarakat Digital merupakan ukuran yang mengukur tingkat adopsi digital masyarakat yang diukur dari infrastruktur, keterampilan digital, pemberdayaan, dan pekerjaan. Hasil penilaian Indeks Masyarakat Digital di Kabupaten Tapanuli Utara sebagai berikut:

Tabel 2.17 Indeks Masyarakat Digital Kabupaten Tapanuli Utara

Pilar	2022	2023	2024	Sub Pilar	2022	2023	2024
Infrastruktur dan Ekosistem	38,70	56,58	50,24	Akses dan Adopsi Teknologi	37,47	55,78	63,53
				Ekosistem Pembelajaran	39,93	50,10	34,81
				Digitalisasi Pemerintah	-	70,30	59,78
Keterampilan Digital	60,06	56,78	59,27	Komplementaritas	53,35	54,76	56,15
				Pengenalan	67,86	61,34	60,32
				Keamanan TIK	58,90	54,26	61,25
Pemberdayaan	11,40	29,22	23,81	Konsumen/Pengguna	14,60	35,72	29,21
				Penjual/Penyedia	8,20	22,72	18,41
Pekerjaan	29,82	34,86	35,19	Permintaan	47,31	53,65	56,66
				Penawaran	12,33	16,06	13,71
Indeks Masyarakat Digital					34,71	44,50	41,97

Sumber: Indeks Masyarakat Digital Indonesia

Berdasarkan hasil evaluasi, Indeks Masyarakat Digital mengalami peningkatan dari 34,71 poin pada tahun 2022 menjadi 44,50 poin pada tahun 2023, lalu menurun pada tahun 2024 menjadi 41,97 poin.

Pilar Infrastruktur dan Ekosistem meningkat dari 38,70 poin pada tahun 2022 menjadi 56,58 poin pada tahun 2023, namun menurun menjadi 50,24 poin pada tahun 2024. Infrastruktur dan ekosistem menggambarkan bagaimana kondisi infrastruktur digital pada suatu daerah yang dilihat dari akses terhadap TIK dan adopsi terhadap teknologi pada sektor swasta/bisnis, penerapan teknologi digital pada sekolah, serta sistem pemerintahan berbasis elektronik pada pemerintah daerah. Pada tahun 2024, Sub-Pilar Akses dan Adopsi Teknologi semakin membaik, namun Ekosistem Pembelajaran dan Digitalisasi Pemerintah mengalami penurunan. Hal ini disebabkan oleh kurangnya penerapan sistem pembelajaran berbasis teknologi digital pada setiap sekolah, serta sistem pemerintahan berbasis elektronik masih belum diimplementasikan secara baik.

Pilar Keterampilan Digital mengalami penurunan dari 60,06 poin pada tahun 2022 menjadi 56,78 poin pada tahun 2023, lalu meningkat pada tahun 2024 menjadi 59,27 poin. Keterampilan digital mencerminkan persepsi masyarakat terhadap pengenalan, akses, pemahaman terhadap informasi digital, dan penggunaan terhadap perangkat digital. Dilihat dari sub pilar pendukungnya, Sub-Pilar Pengenalan mengalami penurunan selama 3 tahun terakhir. Sub-Pilar ini berkaitan dengan identifikasi dan pemahaman, serta mengartikulasi kebutuhan informasi melalui TIK. Hal ini menandakan menurunnya kemampuan masyarakat dalam memahami penggunaan berbagai peralatan digital.

Pilar pemberdayaan meningkat dari 11,40 poin pada tahun 2022 menjadi 29,22 poin pada tahun 2023, namun menurun menjadi 23,81 poin pada tahun 2024. Pilar Pemberdayaan menunjukkan kemampuan digital masyarakat dalam meningkatkan taraf hidup mereka atau aktivitas digital masyarakat untuk meningkatkan pendapatannya. Pilar ini juga menilai penerapan digital pada UMKM dan peranan *sharing economy* dalam digitalisasi. Pilar ini memiliki 2 sub pilar, yaitu konsumen dan penjual dengan nilai yang meningkat tinggi pada tahun 2023, namun keduanya sedikit menurun pada tahun 2024. Hal ini menunjukkan bahwa adanya peningkatan digital skill yang dilihat dari tingkat intensitas penggunaan teknologi digital.

Pilar Pekerjaan juga meningkat dari 29,82 poin pada tahun 2022 menjadi 34,86 poin pada tahun 2023, lalu meningkat lagi pada tahun 2024 menjadi 35,19 poin. Pilar Pekerjaan mencerminkan kondisi permintaan pekerjaan yang membutuhkan teknologi digital dan ketersediaan tenaga kerja dengan keahlian digital. Kedua sisi ini mengalami peningkatan poin pada tahun 2023. Namun, pada tahun 2024 penawaran justru mengalami penurunan, sementara permintaan meningkat. Ketersediaan tenaga kerja dengan keahlian digital lebih rendah dibandingkan permintaan. Hal ini menandakan bahwa masih kurangnya pasokan tenaga kerja dengan keahlian digital untuk memenuhi permintaan.

Integrasi ekonomi domestik dan global merupakan suatu proses penting yang menghubungkan perekonomian suatu negara dengan sistem ekonomi internasional. Melalui peningkatan perdagangan internasional, suatu wilayah dapat membuka akses pasar untuk produk domestik, sekaligus mengimpor barang dan jasa yang tidak diproduksi secara efisien. Implementasi perjanjian perdagangan bebas dan investasi asing langsung juga menjadi katalis utama dalam memperkuat infrastruktur dan menciptakan lapangan kerja, serta memungkinkan transfer teknologi yang penting untuk pengembangan industri lokal. Mobilitas tenaga kerja terampil dan keterhubungan keuangan semakin menambah dinamika, memberikan peluang bagi pekerja untuk berkontribusi di pasar global.

Tabel 2.18 Capaian Indikator Integrasi Ekonomi Domestik dan Global

Indikator	2020	2021	2022	2023	2024
Pembentukan Modal Tetap Bruto terhadap PDRB (%)	33,55	33,47	33,26	33,13	32,18
Ekspor Barang dan Jasa terhadap PDRB (%)	43,34	43,11	41,84	41,64	-

Sumber: BPS Kabupaten Tapanuli Utara

Berdasarkan data dari BPS, kontribusi PMTB terhadap PDRB mengalami penurunan dari 33,55 persen pada tahun 2020 menjadi 32,18 persen pada tahun 2024. Tren penurunan ini mencerminkan adanya penurunan proporsi investasi tetap terhadap total output ekonomi. Penurunan ini dapat disebabkan oleh berbagai faktor, seperti berkurangnya kepercayaan

investor, adanya perubahan kebijakan ekonomi, atau kondisi pasar yang tidak menguntungkan. Ekspor Barang dan Jasa di Kabupaten Tapanuli Utara mengalami fluktuasi cenderung relatif stabil dari tahun 2020 sebesar 43,34 persen PDRB menjadi 41,64 persen PDRB pada tahun 2023. Hal ini menunjukkan bahwa menurunnya kontribusi ekspor terhadap perekonomian daerah. Rasio ini diharapkan meningkat karena menunjukkan bahwa Kabupaten Tapanuli Utara mampu berdaya saing secara domestik dan global yang dilihat dari tingginya peran aktivitas perdagangan ke luar daerah sehingga mampu meningkatkan perekonomian daerahnya.

Pembangunan sarana dan prasarana wilayah atau infrastruktur direncanakan untuk mendukung terwujudnya visi dan misi pembangunan di Kabupaten Tapanuli Utara. Sarana dan prasarana wilayah pada dasarnya merupakan elemen pendukung bagi berlangsungnya kehidupan suatu wilayah karena masyarakat yang tinggal di suatu wilayah akan membutuhkan sarana prasarana untuk melangsungkan kegiatan.

Rumah Tangga dengan Akses Hunian Layak

Rumah tangga dengan akses hunian layak merupakan hal penting dalam mewujudkan kesejahteraan masyarakat. Hunian layak mencakup ketersediaan rumah yang aman, sehat, dan nyaman dengan fasilitas dasar, seperti akses air bersih, sanitasi, dan infrastruktur yang mendukung kehidupan sehari-hari. Pemerintah perlu memastikan bahwa setiap rumah tangga dapat menikmati hunian yang terjangkau dan berkelanjutan.

Gambar 2.42 Rumah Tangga dengan Akses Huni Layak dan Terjangkau (%)

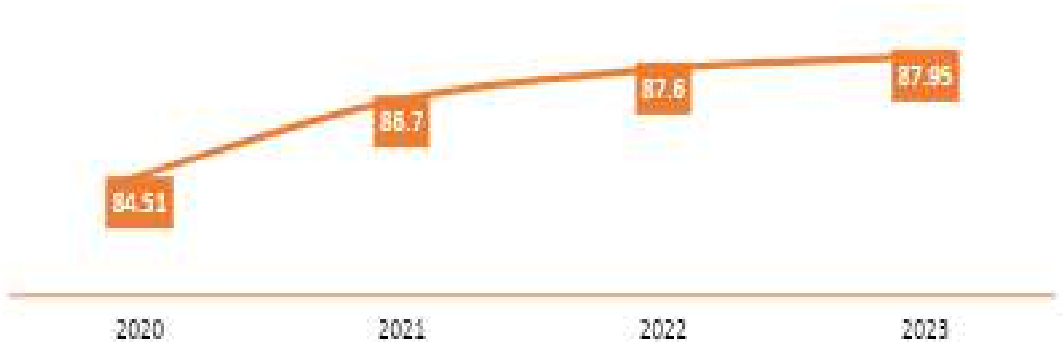

Sumber: Siperindu

Persentase rumah layak huni meningkat dari 84,51 persen pada tahun 2020 menjadi 87,95 persen pada tahun 2024. Pemerintah harus memastikan bahwa setiap masyarakat memperoleh tempat tinggal yang layak sehingga mewujudkan kesejahteraan masyarakat. Program-program perumahan rakyat, seperti penyediaan lahan, bantuan pembiayaan, dan pembangunan infrastruktur dasar merupakan langkah strategis yang dapat dilakukan pemerintah daerah untuk meningkatkan akses hunian layak kepada masyarakat.

Persentase Desa Mandiri

Persentase Desa Mandiri mengacu pada proporsi desa-desa dalam suatu wilayah yang telah mencapai tingkat kemandirian tertentu. Kemandirian biasanya dinilai berdasarkan kriteria seperti ketahanan pangan, sumber daya lokal, infrastruktur yang memadai, dan kemampuan

ekonomi yang stabil. Persentase ini merupakan alat penting untuk memantau perkembangan desa dalam kerangka pembangunan berkelanjutan. Namun, hingga saat ini di Kabupaten Tapanuli Utara masih belum terdapat desa berstatus mandiri sehingga Pemerintah Kabupaten Tapanuli Utara dalam pembangunan jangka menengah ini mendorong pemanfaatan dana desa untuk meningkatkan status desa di wilayah Kabupaten Tapanuli Utara.

Stabilitas Ekonomi Makro mengacu pada kondisi ekonomi yang ditandai oleh pertumbuhan yang stabil, inflasi yang terkendali, dan tingkat pengangguran yang relatif rendah. Untuk mencapai stabilitas makro, pemerintah mengimplementasikan reformasi struktural untuk meningkatkan efisiensi ekonomi. Namun, stabilitas ekonomi makro juga rentan terhadap guncangan eksternal, seperti krisis global atau gangguan pasokan yang memerlukan kebijakan yang proaktif dan institusi yang kuat untuk memitigasinya. Stabilitas ekonomi makro menjadi pondasi penting bagi pertumbuhan ekonomi yang berkelanjutan dan kesejahteraan masyarakat.

Rasio Pajak Daerah terhadap PDRB

Rasio Pajak Daerah terhadap Produk Domestik Regional Bruto (PDRB) merupakan indikator fiskal penting yang mengukur kemampuan suatu daerah dalam menggali potensi penerimaan pajak daerah relatif terhadap besaran perekonomian daerah tersebut. Secara matematis, rasio ini dihitung dengan membandingkan total realisasi penerimaan pajak daerah terhadap nilai PDRB dalam periode yang sama.

Gambar 2.43 Rasio Pajak Daerah Terhadap PDRB (%)

Sumber: Badan Pendapatan Daerah (Diolah, 2025)

Rasio Pajak Daerah terhadap PDRB di Kabupaten Tapanuli Utara relatif stabil dari tahun 2020 sebesar 0,24 persen menjadi 0,28 persen pada tahun 2022, lalu menurun pada tahun 2024 menjadi 0,25 persen. Hal ini menunjukkan bahwa masih rendahnya kontribusi penerimaan pajak daerah terhadap perekonomian daerah sehingga perlu ditingkatkan penerimaan dari pajak daerah.

Laju Inflasi

Inflasi diartikan sebagai penurunan nilai mata uang terhadap nilai barang dan jasa secara umum. Jika inflasi meningkat, maka harga barang dan jasa di suatu wilayah juga mengalami kenaikan. Naiknya harga barang dan jasa tersebut menyebabkan turunnya nilai mata uang. Keberadaan inflasi ini terkait erat dengan harga barang dan jasa yang dibutuhkan oleh penduduk di suatu wilayah dan mampu mempengaruhi kemampuan daya beli masyarakat.

Kenaikan/penurunan inflasi tersebut dimaknai sebagai laju inflasi. Inflasi Kabupaten Tapanuli Utara sampai saat ini masih mengacu pada Inflasi Kota Padang Sidempuan. Kondisi Inflasi di Kota Padang Sidempuan dapat dilihat pada gambar berikut:

Gambar 2.44 Inflasi Kota Padang Sidimpuan, Sumatera Utara dan Nasional

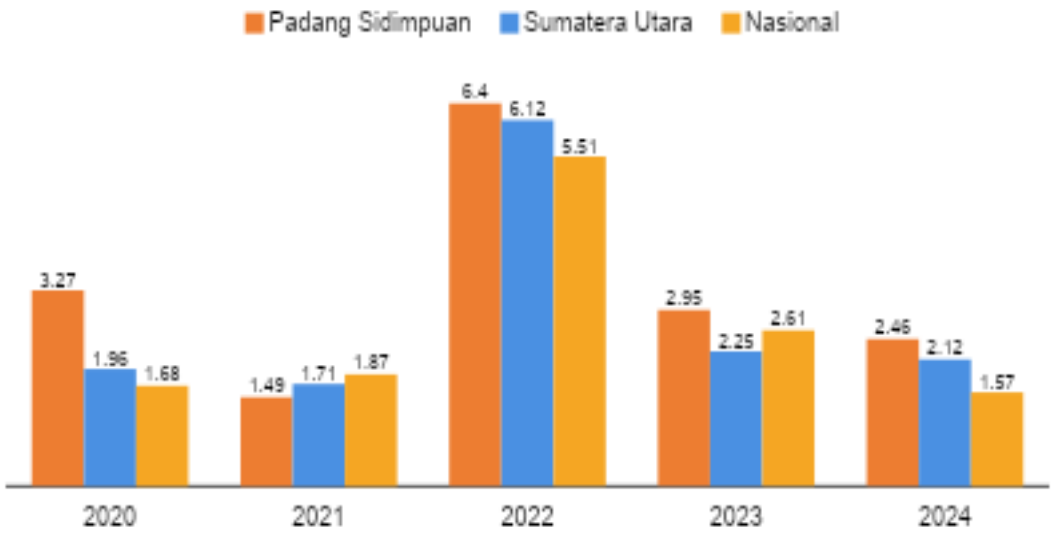

Sumber: Badan Pusat Statistik

Berdasarkan gambar tersebut, inflasi tahun 2020 hingga tahun 2024 cenderung mengalami penurunan. Pada tahun 2020 inflasi sebesar 3,27 persen meningkat pesat di tahun 2022 menjadi 6,40 persen. Kemudian, pada tahun 2024 mengalami penurunan menjadi 2,46 persen. Laju Inflasi Kota Padangsidimpuan cenderung lebih tinggi dibandingkan Provinsi Sumatera Utara dan Nasional pada tahun 2020, 2022, 2023, dan 2024. Inflasi Kota Padangsidimpuan berdasarkan pengeluaran dapat dilihat pada tabel berikut:

Tabel 2. 19 Inflasi Menurut Jenis Pengeluaran Kota Padang Sidempuan Tahun 2020-2024

Jenis Pengeluaran	2020	2021	2022	2023	2024
Makanan, Minuman, dan Tembakau	5,70	2,91	6,06	4,57	3,65
Pakaian dan Alas Kaki	4,02	3,12	2,38	2,73	1,93
Perumahan, Air, Listrik, Gas, dan Bahan Bakar Rumah Tangga	0,14	-0,29	3,48	1,79	-0,13
Perlengkapan, Peralatan, dan Pemeliharaan Rutin Rumah Tangga	3,01	2,17	7,55	0,75	1,45
Kesehatan	1,03	-0,09	7,11	6,31	0,98
Transportasi	-0,55	0,00	17,5	0,54	0,14
Informasi, Komunikasi, dan Jasa Keuangan	-1,76	0,88	-1,58	-0,92	0,83
Rekreasi, Olahraga, dan Budaya	3,97	3,89	11,64	1,74	4,15
Pendidikan	-0,30	0,00	1,16	1,10	2,23
Penyedia Makanan dan Minuman/Restoran	0,00	0,86	7,27	1,33	1,40
Perawatan Pribadi dan Jasa Lainnya	14,31	0,48	8,68	5,67	10,49
Inflasi	3,27	1,49	6,40	4,57	3,65

Sumber: Badan Pusat Statistik

Berdasarkan data BPS, pada tahun 2024 penyumbang inflasi terbesar adalah Perawatan Pribadi dan Jasa Lainnya sebesar 10,49 persen, kemudian Rekreasi, Olahraga, dan Budaya sebesar 4,15 persen, dan Makanan, Minuman, dan Tembakau sebesar 3,65 persen. Pemerintah harus memastikan ketersediaan barang-barang komoditas dan kebutuhan masyarakat, serta akses masyarakat untuk memperoleh barang terkait agar inflasi dapat terjaga.

2.4. Aspek Pelayanan Umum

Pelayanan publik atau pelayanan umum merupakan segala bentuk jasa pelayanan, baik dalam bentuk barang publik maupun jasa publik yang menjadi tanggung jawab pemerintah daerah dalam upaya pemenuhan kebutuhan masyarakat sesuai dengan ketentuan perundang-undangan.

2.4.1 Regulasi dan Tata Kelola yang Berintegritas dan Adaptif

Regulasi dan Tata Kelola yang Berintegritas dan Adaptif adalah suatu sistem yang menggabungkan aturan yang jelas dengan kemampuan untuk menyesuaikan terhadap perubahan. Sistem ini didasarkan pada prinsip integritas, meliputi kejujuran, transparansi, dan keadilan, serta kemampuan adaptif yang menyesuaikan kebijakan dengan kebutuhan dan perubahan yang terjadi. Dalam praktiknya, regulasi harus dirancang dengan *clear guidelines* yang konsisten dan ditegakkan dengan adil. Namun, sistem ini juga harus memiliki mekanisme untuk meninjau dan memperbarui aturan-aturan tersebut guna mengakomodasi perubahan internal maupun eksternal. Keseimbangan antara stabilitas dan fleksibilitas diperlukan untuk memastikan bahwa regulasi tetap relevan dan efektif tanpa kehilangan prinsip-prinsip dasar. Pemerintah Kabupaten Tapanuli Utara terus berupaya mereformasi tata kelola pemerintahannya untuk mewujudkan pelayanan publik yang optimal dan menyeluruh.

Tabel 2. 20 Indikator Regulasi dan Tata Kelola yang Berintegritas dan Adaptif

Indikator	2020	2021	2022	2023	2024
Indeks SPBE (Poin)	N/A	2,12	2,39	2,69	2,85
Indeks Pelayanan Publik (Poin)	N/A	2,97	3,49	3,43	3,87
Indeks Kepuasan Masyarakat (Poin)	N/A	N/A	85,71	84,15	83,98
Indeks Integritas Nasional (Poin)	N/A	72,88	72,28	73,90	68,64

Sumber: KemenPAN-RB

Indeks SPBE meningkat dari 2,12 poin pada tahun 2021 menjadi 2,69 poin pada tahun 2023. Hal ini menunjukkan bahwa meningkatnya kualitas sistem pemerintahan berbasis elektronik di Kabupaten Tapanuli Utara. Pemerintah Kabupaten Tapanuli Utara terus berupaya untuk mengembangkan situs dan aplikasi berbasis digital untuk mewujudkan pelayanan publik yang berkualitas. Indeks Pelayanan Publik mengalami peningkatan dari 2,97 tahun 2021 mencapai 3,43 poin pada tahun 2023. Hal ini menunjukkan bahwa pemerintah dengan serius memperbaiki pelayanan kepada masyarakat, serta meningkatkan profesionalitas ASN, serta peningkatan kualitas dan kuantitas sarana dan prasarana dalam memberikan pelayanan terbaik kepada masyarakat. Indeks Integritas Nasional mengalami penurunan dari 72,88 poin pada tahun 2021 menjadi 68,64 poin pada tahun 2024. Pemerintah perlu melakukan pemberdayaan kepada ASN untuk lebih menanamkan jiwa nasionalisme dan profesionalisme agar mewujudkan SDM ASN yang berintegritas.

2.4.2 Hukum Berkeadilan, Keamanan Nasional yang Tangguh dan Demokrasi Substansial

Dalam mencapai Hukum Berkeadilan, Keamanan Nasional yang Tangguh, dan Demokrasi Substansial diperlukan pendekatan yang seimbang dan terintegrasi. Hukum yang adil dan transparan merupakan fondasi bagi keadilan sosial dan kepercayaan masyarakat yang dilaksanakan melalui lembaga peradilan yang independen, bebas dari korupsi, dan menegakkan prinsip kesetaraan. Keamanan nasional yang tangguh diperoleh melalui kekuatan militer yang handal, inteligensi yang efisien, dan ketahanan siber, namun juga harus dipadukan dengan pendekatan diplomatik dan kemanusiaan untuk mencegah dan menyelesaikan konflik. Demokrasi substantif, di sisi lain, menuntut partisipasi warga negara yang aktif, pemilu yang bebas dan adil, serta akuntabilitas pemerintahan yang tinggi.

Tabel 2. 21 Indikator Hukum Berkeadilan, Keamanan Nasional yang Tangguh, dan Demokrasi Substansial

Indikator	2020	2021	2022	2023	2024
Persentase Penegakan Perda (%)	100,00	100,00	100,00	100,00	100,00
Indeks Demokrasi Indonesia (Poin)	-	-	-	-	-
Indeks Rasa Aman (Poin)	-	-	-	-	-
Indeks Ketentraman dan Ketertiban (Poin)	-	-	-	-	-

2.4.3 Ketangguhan Diplomasi dan Pertahanan Berdaya Gentar Kawasan

Ketangguhan Diplomasi dan Pertahanan Berdaya Gentar Kawasan mengacu pada kekuatan dan ketangguhan suatu kawasan dalam mempertahankan keamanan dan stabilitasnya melalui diplomasi yang efektif dan pertahanan yang kuat. Hal ini menekankan pada keseimbangan antara diplomasi yang mampu mencegah konflik dan pertahanan yang mampu menghadapi ancaman sehingga kawasan tersebut dapat menjadi kawasan yang tangguh dan berdaya gentar.

Indeks Daya Saing Daerah

Indeks Daya Saing Daerah (IDSD) merupakan parameter daya saing daerah yang dikeluarkan oleh Badan Riset dan Inovasi Nasional (BRIN) diukur dari lingkungan, sumber daya manusia, pasar, dan ekosistem inovasi. Hasil evaluasi IDSD Kabupaten Tapanuli Utara pada tahun 2023 sebagai berikut:

Gambar 2.45 Indeks Daya Saing Daerah Kabupaten Tapanuli Utara Tahun 2023 dan 2024

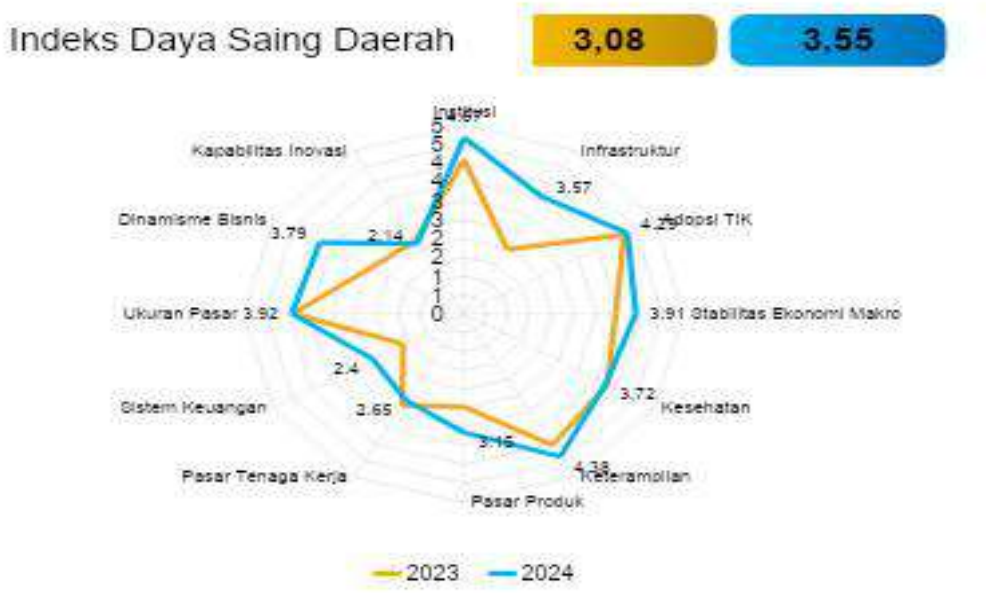

Sumber: BRIN

Hasil evaluasi Indeks Daya Saing Daerah Kabupaten Tapanuli Utara pada tahun 2023 adalah 3,08 poin meningkat pada tahun 2024 menjadi 3,55 poin. Secara detail, komponen yang memiliki penilaian tertinggi adalah Institusi dengan nilai 4,09 poin. Institusi berperan sebagai pendukung bagi lingkungan yang mendukung iklim bisnis yang kondusif. Kemudian, Keterampilan dengan nilai sebesar 4,02 poin. Keterampilan mencerminkan tingkat keterampilan tenaga kerja di suatu wilayah. Nilai tersebut mencerminkan bahwa sarana dan prasarana pendidikan dan kualitas tenaga kerja di Kabupaten Tapanuli Utara sudah baik, Lalu, Adopsi TIK sebesar 4,21 poin. Hal ini mengindikasikan bahwa Kabupaten Tapanuli Utara mampu memaksimalkan penggunaan TIK pada aktivitas masyarakat melalui penyediaan infrastruktur jaringan, telepon seluler, dan internet. Selanjutnya Hal ini mencerminkan bahwa pemerintah Kabupaten Tapanuli Utara sangat mendukung penciptaan lingkungan yang aman untuk pelaku ekonomi.

Di samping itu, masih terdapat beberapa komponen yang tergolong rendah. Pertama adalah Kapabilitas Inovasi, yaitu kualitas dan kuantitas inovasi yang dihasilkan dari Kabupaten Tapanuli Utara. Inovasi dan kapabilitas masyarakat harus ditingkatkan agar menghasilkan terobosan-terobosan baru untuk mengatasi permasalahan daerah dan mendorong pertumbuhan ekonomi. Kedua adalah Sistem Keuangan yang mencerminkan ketersediaan lembaga keuangan sebagai penyedia dana bagi masyarakat Kabupaten Tapanuli Utara. Kondisi ini menunjukkan bahwa ketersediaan Lembaga Keuangan di Kabupaten Tapanuli Utara masih dinilai kurang baik dalam mendukung perekonomian daerah.

Realisasi Investasi PMDN

Iklim berinvestasi sangat ditentukan oleh beberapa faktor, di antaranya faktor keamanan dan ketertiban, lama proses perizinan dan pajak/retribusi yang akan dibayarkan oleh pelaku usaha. Data realisasi investasi PMDN Kabupaten Tapanuli Utara sebagai berikut:

Tabel 2. 22 Realisasi Investasi PMDN Kabupaten Tapanuli Utara (Rp Juta)

Lapangan Usaha		2022	2023	2024
Tanaman Pangan, Perkebunan, dan Peternakan	(01-2020) Pertanian Tanaman, Peternakan, Perburuan dan Kegiatan YBDI	1.426,20	-	
	Total	**1.426,20**	**-**	
Listrik, Gas dan Air	(35-2020) Pengadaan Listrik, Gas, Uap/Air Panas dan Udara Dingin	27.287,80	140.222,10	
	(36-2020) Treatment Air	10,00	-	
	Total	**27.297,80**	**140.222,10**	
Konstruksi	(42-2020) Konstruksi Bangunan Sipil	4.727,70	178,00	
	(43-2020) Konstruksi Khusus	15,00	-	
	Total	**4.742,70**	**178,00**	
Perdagangan dan Reparasi	(46-2020) Perdagangan Besar, Bukan Mobil dan Sepeda Motor	348,80	672,10	
	(47-2020) Perdagangan Eceran, Bukan Mobil dan Motor	2.135,70	5.792,90	
	Total	**2.484,50**	**6.465,00**	
Transportasi, Gudang dan Telekomunikasi	(52-2020) Pergudangan dan Aktivitas Penunjang Angkutan	16.455,80	145,00	
	Total	**16.455,80**	**145,00**	
	Total	52.407,00	147.010,10	

Sumber: BKPM NSWI

Berdasarkan data investasi dari BKPM NSWI, investasi PMDN Kabupaten Tapanuli Utara meningkat dari Rp 52.407,00 juta menjadi Rp 147.010,10 juta. Peningkatan ini didorong oleh peningkatan investasi pada Sektor Pengadaan Listrik, Gas, Uap/Air Panas dan Udara Dingin dari Rp 27.287,80 juta menjadi Rp 140.222,10 juta. Kemudian, Sektor Perdagangan Eceran, Bukan Mobil dan Motor yang meningkat dari Rp 2.135,70 juta menjadi Rp 5.792,90 juta.

2.4.4 Urusan Pemerintah Wajib Pelayanan Dasar

Pendidikan

Berdasarkan Undang-Undang Nomor 20 Tahun 2003 tentang Sistem Pendidikan Nasional, satuan pendidikan adalah kelompok layanan Pendidikan yang menyelenggarakan pendidikan pada jalur formal, nonformal dan informal pada setiap jenjang dan jenis pendidikan. Pendidikan merupakan salah satu pilar terpenting dalam meningkatkan kualitas manusia. Pembangunan bidang pendidikan harus mampu menjamin pemerataan dan perluasan akses pendidikan, peningkatan mutu, relevansi dan daya saing output pendidikan serta penguatan tata kelola, akuntabilitas dan citra pendidikan. Pemerintah Kabupaten Tapanuli Utara telah berusaha secara maksimal untuk meningkatkan pendidikan dengan mengelola potensi yang ada pada urusan

pendidikan mulai dari Pendidikan Anak Usia Dini (PAUD), pendidikan dasar, pendidikan menengah, pendidikan kejuruan, pendidikan non formal dan informal.

Peraturan Menteri Pendidikan dan Kebudayaan Nomor 23 Tahun 2020 tentang Pedoman Penetapan Daerah Khusus Dalam Pelaksanaan Kebijakan Pendidikan Nasional, bahwa untuk melaksanakan kebijakan pendidikan nasional yang sesuai dengan karakteristik dan kondisi khusus daerah, perlu melakukan identifikasi, pemetaan, dan penetapan daerah khusus. Yang dimaksud dengan daerah khusus adalah daerah yang terpencil atau terbelakang, daerah dengan kondisi masyarakat adat yang terpencil, daerah perbatasan dengan negara lain, daerah yang mengalami bencana alam, bencana sosial, atau daerah yang berada dalam keadaan darurat lain. Penetapan Daerah Khusus ini bertujuan untuk memastikan intervensi kebijakan pendidikan yang bersifat afirmasi sesuai dengan karakteristik dan kondisi daerah sebagai acuan pelaksanaan kebijakan pembangunan pendidikan nasional di daerah.

Angka Partisipasi Kasar merupakan proporsi anak sekolah pada suatu jenjang pendidikan tertentu dalam kelompok umur yang sesuai dengan jenjang pendidikan. Cakupan Angka Partisipasi Kasar Kabupaten Tapanuli Utara dapat dilihat pada gambar berikut ini:

Gambar 2.44 Angka Partisipasi Kasar Kabupaten Tapanuli Utara

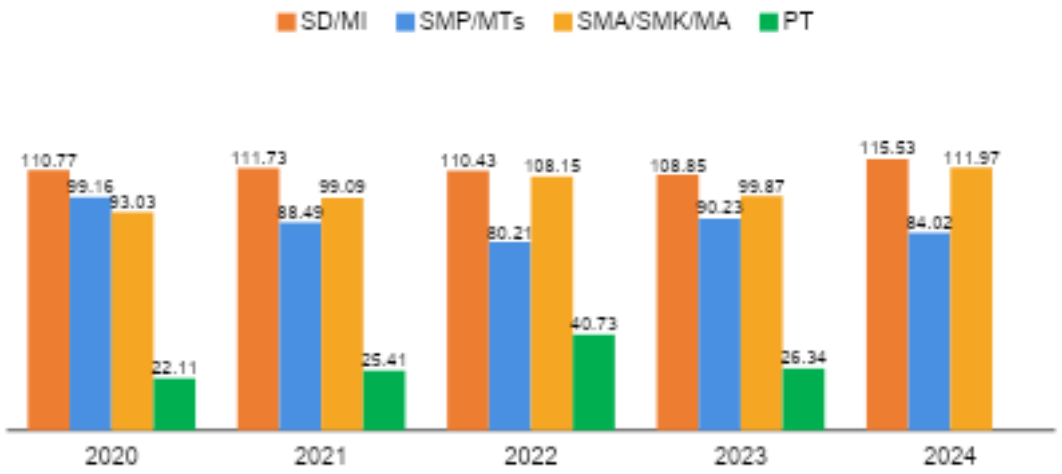

Sumber: BPS

Pada jenjang SD/MI cenderung terjadi peningkatan APK dari tahun 2020 sebesar 110,77 persen menjadi 115,53 persen pada tahun 2024, Selanjutnya pada jenjang pendidikan SMP/MTs juga terjadi fluktuasi dari tahun 2020 sebesar 99,16 persen menurun menjadi sebesar 84,02 pada tahun 2024. Pada jenjang pendidikan SMA/SMK/MA cenderung terjadi peningkatan dari tahun 2020 sebesar 93,03 persen menjadi sebesar 111,97 persen pada tahun 2024. Pada jenjang pendidikan PT terjadi fluktuasi dan cenderung sedikit meningkat dari tahun 2020 sebesar 22,11 persen menjadi sebesar 40,73 persen pada tahun 2022 dan menurun di tahun 2023 menjadi sebesar 26,34 persen.

Angka Partisipasi Murni adalah proporsi anak sekolah pada suatu kelompok tertentu yang bersekolah pada tingkat yang sesuai dengan kelompok umurnya (bersekolah tepat waktu). APM juga didefinisikan sebagai perbandingan antara siswa usia sekolah tertentu pada jenjang pendidikan dengan penduduk usia yang sesuai dan dinyatakan dalam persentase. Cakupan angka partisipasi murni di Kabupaten Tapanuli Utara tahun 2023 dapat dilihat pada gambar berikut:

Gambar 2.45 Angka Partisipasi Murni Kabupaten Tapanuli Utara

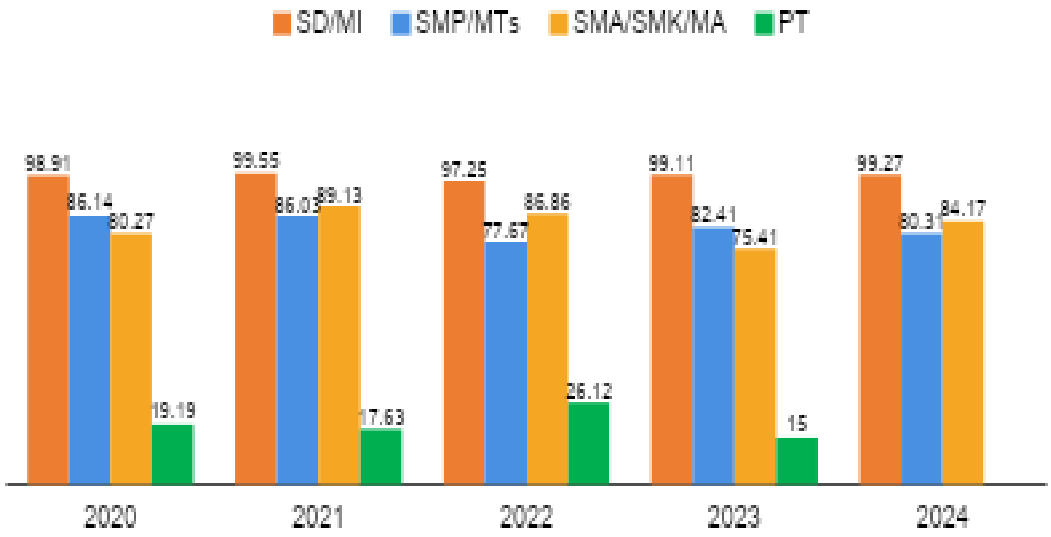

Sumber: BPS

APM pada jenjang pendidikan SD/MI menurun dari 99,91 persen pada tahun 2020 menjadi 99,27 persen pada tahun 2024. Kemudian APM pada jenjang SMP/MTs menurun dari 86,14 persen pada tahun 2020 menjadi sebesar 80,31 persen pada tahun 2024. serta APM pada jenjang pendidikan SMA/SMK/MA terjadi penurunan dari 80,27 persen pada tahun 2020 menjadi sebesar 84,17 persen pada tahun 2024. APM jenjang pendidikan PT mengalami penurunan dari 19,19 persen pada tahun 2020 menjadi 15,00 persen pada tahun 2024

Capaian indikator Kinerja Urusan Pendidikan di Kabupaten Tapanuli Utara 2020-2024 dapat dilihat pada tabel berikut:

Tabel 2. 23 Capaian Kinerja Pendidikan

Indikator	2020	2021	2022	2023	2024
1. Kermampuan Literasi SD	0	44,52	48,72	54,81	58,39
2. Kemampuan Literasi SMP	0	56,58	61,11	65,68	68,59
3. Kemampuan Numerasi SD	0	32,18	37,64	45,52	54,18
4. Kemampuan Numerasi SMP	0	56,58	61,11	59,74	61,67
5. Angka Partisipasi Sekolah (5-6 Tahun)	0	60,33	63,06	76,92	79,17
6. Angka Partisipasi Sekolah (7-15 Tahun)	0	98,83	90,21	99,21	99,43
7. Angka Partisipasi Sekolah (7-18 Tahun) Kesetaraan	0	1,32	2,57	5,6	17,14
8. Proporsi jumlah satuan PAUD terakreditasi minimal B	54,64	61,54	59,28	63,04	59,29
9. Proporsi guru PAUD dengan kualifikasi S1/DIV	38,24	31,91	19,31	31,97	19,87
10. Iklim Inklusivitas SD	51,63	55,14	54,66	61,34	58,59
11. Iklim Inklusivitas SMP	51,63	55,05	57,24	61,25	57,63
12. Iklim Keamanan SD	63,87	66,73	71,97	73,81	74,10
13. Iklim Keamanan SMP	63,87	66,16	69,87	72,84	70,60
14. Iklim Kebhinekaan SD	57,23	67,64	73,17	72,62	71,14
15. Iklim Kebhinekaan SMP	57,23	67,33	73,78	71,75	71,89

Sumber: Dinas Pendidikan, 2025

Literasi dan numerasi di Kabupaten Tapanuli utara mengalami peningkatan dari tahun 2022 ke tahun 2023. Untuk literasi SD dari tahun 2023 sebesar 54,81 menjadi sebesar 58,39 pada tahun 2024. Untuk literasi SMP dari tahun 2023 sebesar 65,68 menjadi sebesar 68,59 pada tahun 2024. Hal ini menunjukkan bahwa kemampuan mengakses, memahami dan menggunakan sesuatu dalam hal membaca, melihat, menyimak, menulis dan berbicara mengalami peningkatan untuk tingkat Sekolah Dasar (SD) dan Sekolah Menengah Pertama (SMP). Untuk numerasi SD dari tahun 2023 sebesar 45,52 menjadi sebesar 54,18 pada tahun 2024, untuk numerasi SMP dari tahun 2023 sebesar 59,74 menjadi sebesar 61,67 pada tahun 2024. Hal ini menunjukkan bahwa semakin baiknya kemampuan memahami dan menggunakan berbagai macam angka dan simbol-simbol matematika dasar dan menganalisis informasi yang ditampilkan dalam berbagai bentuk untuk tingkat Sekolah Dasar (SD) dan Sekolah Menengah Pertama (SMP).

Proporsi jumlah satuan PAUD terakreditasi minimal B merupakan salah satu indikator prioritas dalam mengukur pemenuhan Standar Pelayanan Minimal (SPM) bidang pendidikan. Pada tahun 2023, Proporsi jumlah satuan PAUD terakreditasi minimal B sebesar 63,04 menjadi 59,29 tahun 2024. Penurunan ini juga terjadi pada indikator Proporsi guru PAUD dengan kualifikasi S1/DIV yaitu sebesar 31,97 pada tahun 2023 menjadi 19,87 pada tahun 2024.

Iklim inklusivitas, iklim keamanan dan iklim kebhinekaan adalah tiga aspek penting dalam menciptakan lingkungan sekolah yang kondusif dan mendukung. Ketiga iklim tersebut selalu mengalami kenaikan setiap tahunnya baik di tingkat Sekolah Dasar (SD) maupun di tingkat Sekolah Menengah Pertama (SMP).

Kesehatan

Pembangunan kesehatan pada hakikatnya adalah upaya yang dilaksanakan oleh semua komponen bangsa Indonesia yang bertujuan untuk meningkatkan kesadaran, kemauan dan kemampuan hidup sehat bagi setiap orang agar terwujud derajat kesehatan masyarakat yang setinggi-tingginya, sebagai investasi bagi pembangunan sumber daya manusia yang produktif secara sosial ekonomi. Keberhasilan pembangunan kesehatan sangat ditentukan oleh kesinambungan antar upaya program dan sektor serta kesinambungan dengan upaya-upaya yang telah dilaksanakan oleh periode sebelumnya.

Upaya pembangunan dari sisi kesehatan salah satunya dilakukan melalui Program Indonesia Sehat dengan sasaran meningkatkan derajat kesehatan dan status gizi masyarakat melalui upaya kesehatan dan pemberdayaan masyarakat yang didukung dengan perlindungan finansial dan pemerataan pelayanan kesehatan. Program Indonesia Sehat dilaksanakan dengan 3 pilar utama yaitu paradigma sehat, penguatan pelayanan kesehatan dan jaminan kesehatan: 1) pilar paradigma sehat dilakukan dengan strategi pengarusutamaan kesehatan dalam pembangunan, penguatan promotif preventif dan pemberdayaan masyarakat; 2) penguatan pelayanan kesehatan dilakukan dengan strategi peningkatan akses pelayanan kesehatan, optimalisasi sistem rujukan dan peningkatan mutu pelayanan kesehatan, menggunakan pendekatan continuum of care dan intervensi berbasis resiko kesehatan; 3) sementara itu jaminan kesehatan nasional dilakukan dengan strategi perluasan sasaran serta kendali mutu dan kendali biaya.

Untuk mendapatkan keadaan di mana masyarakat bisa sehat dan berkeadilan, maka Pemerintah Kabupaten Tapanuli Utara mengaplikasikan kebijakan bidang kesehatan di antaranya

adalah meningkatkan kuantitas jaringan dan kualitas pusat kesehatan masyarakat serta meningkatkan kuantitas dan kualitas tenaga kesehatan (medis dan non medis). Pendekatan lain yang diupayakan Pemerintah Kabupaten Tapanuli Utara adalah dengan meningkatkan peran aktif seluruh lapisan masyarakat terutama terhadap golongan masyarakat yang berpenghasilan rendah (miskin) dan yang tinggal di pedesaan. Upaya lain yang dilakukan termasuk tindakan pencegahan dan penyembuhan penyakit. Dengan demikian pembangunan yang sedang digiatkan Pemerintah Kabupaten Tapanuli Utara diharapkan dapat berakselerasi positif dan bersinergi terhadap kegiatan pembangunan di bidang lainnya. Beberapa faktor yang mempengaruhi derajat kesehatan masyarakat di antaranya adalah ketersediaan fasilitas pelayanan kesehatan, keadaan sanitasi dan lingkungan dan konsumsi makanan bergizi masyarakat. Tetapi faktor yang terpenting dalam upaya peningkatan derajat kesehatan tersebut terletak pada manusianya sebagai subyek dan sekaligus obyek dari upaya tersebut.

Kesehatan merupakan salah satu indikator kesejahteraan penduduk sekaligus indikator keberhasilan program pembangunan. Kesehatan berimplikasi pada produktivitas perorangan dan kelompok, sehingga pembangunan dan berbagai upaya di bidang kesehatan diharapkan dapat menjangkau semua lapisan masyarakat serta tidak diskriminatif dalam pelaksanaannya. Pembangunan kesehatan pada hakikatnya adalah upaya yang dilaksanakan oleh semua komponen Bangsa Indonesia yang bertujuan untuk meningkatkan kesadaran, kemauan dan kemampuan hidup sehat bagi setiap orang agar terwujud derajat kesehatan masyarakat yang setinggi-tingginya, sebagai investasi bagi pembangunan sumber daya manusia yang produktif secara sosial dan ekonomis. Keberhasilan pembangunan kesehatan sangat ditentukan oleh kesinambungan antar upaya program dan sektor, serta kesinambungan dengan upaya-upaya yang telah dilaksanakan pada waktu sebelumnya. Pada dasarnya pembangunan dibidang kesehatan bertujuan untuk memberikan pelayanan kesehatan secara mudah dan merata. Melalui peningkatan pelayanan kesehatan, pemerintah berupaya meningkatkan derajat kesehatan masyarakat yang pada akhirnya akan meningkatkan kualitas sumber daya manusia dan lebih dini lagi adalah untuk menurunkan angka kematian bayi/balita. Salah satu program pemerintah dalam mewujudkan derajat kesehatan bagi seluruh penduduk adalah peningkatan pelayanan kesehatan yang didukung oleh sarana dan prasarana kesehatan yang memadai di setiap wilayah. Selain itu, hal pokok yang juga harus diperhatikan adalah perluasan akses kesehatan, khususnya kepada masyarakat kurang mampu dan perempuan di wilayah perbatasan/terluar/terpencil. Cakupan fasilitas kesehatan di Kabupaten Tapanuli Utara dari dapat dilihat pada tabel berikut:

Tabel 2. 24 Fasilitas Kesehatan di Kabupaten Tapanuli Utara

Fasilitas Kesehatan	2020	2021	2022	2023	2024
Rumah Sakit	2	2	2	2	2
Puskesmas	21	20	20	20	21
Puskesmas Pembantu	60	62	60	62	60
Total	83	84	83	84	83

Sumber: BPS

Berdasarkan dari data BPS, pada tahun 2020 hingga tahun 2024 hanya terdapat 2 rumah sakit yang terdapat di Kabupaten Tapanuli Utara. Kemudian, untuk Puskesmas terdapat sebanyak 20 unit dan Puskesmas Pembantu relatif sama sebanyak 60 unit pada tahun 2024. Pemerintah Kabupaten Tapanuli Utara terus berupaya untuk membangun fasilitas kesehatan di seluruh wilayah agar memenuhi kebutuhan fasilitas kesehatan masyarakat.

Data perkembangan tenaga kesehatan di Kabupaten Tapanuli Utara dari tahun 2020-2024 dapat dilihat pada tabel berikut:

Tabel 2. 25 Tenaga Kesehatan di Kabupaten Tapanul;I Utara

Tenaga Kesehatan	2020	2021	2022	2023	2024
Dokter	34	44	40	43	46
Dokter Gigi	13	12	13	16	21
Perawat	117	254	223	309	333
Bidan	426	855	803	1.000	977
Farmasi	14	26	20	37	33
Ahli Gizi	16	34	15	39	38
Rasio Dokter	1 : 9.199	1 : 7.164	1 : 7.961	1 : 7.514	1 : 7.109

Sumber: BPS (diolah, 2024)

Berdasarkan tabel di atas, Dokter Umum yang ada di Kabupaten Tapanuli Utara mengalami fluktuasi cenderung meningkat dari 34 Dokter pada tahun 2020 menjadi 46 Dokter pada tahun 2024. Kemudian Dokter Gigi mengalami peningkatan dari tahun 2020 sebanyak 13 Dokter Gigi menjadi 21 Dokter Gigi pada tahun 2024. Perawat di Kabupaten Tapanuli Utara meningkat dari tahun 2020 sebanyak 117 orang menjadi 333 perawat pada tahun 2024. Bidan di Kabupaten Tapanuli Utara mengalami meningkat dari 426 orang pada tahun 2020 menjadi 977 orang pada tahun 2024. Ahli Farmasi mengalami peningkatan dari tahun 2020 sebanyak 14 orang menjadi sebanyak 33 orang pada tahun 2024. Ahli Gizi mengalami peningkatan dari tahun 2020 sebanyak 16 orang menjadi 38 Ahli Gizi pada tahun 2024. Pemerintah Kabupaten Tapanuli Utara terus berupaya untuk meningkatkan ketersediaan dokter dan tenaga kesehatan lainnya, serta melakukan pemerataan distribusi di seluruh kecamatan. Capaian kinerja urusan kesehatan di Kabupaten Tapanuli Utara dapat dilihat pada tabel berikut:

Tabel 2. 26 Capaian Kinerja Kesehatan

	Indikator	2020	2021	2022	2023	2024
1.	Angka Kematian Ibu (jiwa)	8	5	4	2	1
2.	Angka Kematian Bayi per 1.000 Kelahiran	11,08	9,79	3,15	5,66	5,01
3.	Angka Kematian Balita (jiwa)				0	15
4.	Cakupan Penerima Pemeriksaan Kesehatan Gratis					0
5.	Cakupan Imunisasi Bayi Lengkap					97,7
6.	Cakupan Kepesertaan Aktif Jaminan Kesehatan Nasional				89,22	97,95
7.	Persentase Penderita Hipertensi yang mendapatkan pelayanan kesehatan sesuai standar				11,1	11,1
8.	Angka keberhasilan pengobatan Tuberkulosis					
9.	Cakupan Penemuan Kasus Tuberkulosis					
10.	Angka Kesakitan	32,96	30,48	28,90	19,41	19,41

Sumber: Dinas Kesehatan Kabupaten Tapanuli Utara

Sesuai amanat Undang-Undang Nomor 17 tahun 2023 tentang Kesehatan, Pemerintah Pusat dan Pemerintah Daerah menyusun alokasi anggaran kesehatan sesuai program kesehatan

nasional yang tercantum dalam Rencana Induk Bidang Kesehatan (RIBK). RIBK disusun mengacu pada arah kebijakan pembangunan kesehatan dalam RPJPN 2025-2045 dan RPJMN 2025-2029. RIBK menjadi landasan bagi perencanaan pembangunan daerah, termasuk dalam penyusunan Rencana Pembangunan Jangka Menengah Daerah (RPJMD) Kabupaten Tapanuli Utara. Adapun sasaran dalam RIBK adalah tercapainya masyarakat yang sehat dan produktif sesuai siklus hidup serta meningkatnya pembudayaan gaya hidup sehat pada masyarakat melalui penguatan kesadaran, pengetahuan dan penerapan untuk hidup sehat. Indikator yang harus diselaraskan dalam RIBK dengan dokumen perencanaan daerah sebanyak 11 (sebelas) indikator. Salah satu indikator dalam RIBK yaitu Proporsi penduduk dengan aktivitas fisik cukup merupakan indikator baru yang belum pernah dilakukan perhitungan sehingga belum dapat menampilkan data tahun 2020-2024.

Capaian indikator kinerja urusan kesehatan pada RSUD Tarutung sebagai berikut :

Tabel 2. 27 Capaian Kinerja RSUD

No	Indikator	2020	2021	2022	2023	2024
1	Bed Occupancy Rate (BOR) (%)	48,11	49,29	56,50	59,46	69,76
2	Average Length of Stay (ALOS) (hari)	5,34	5,58	5,00	5,13	5,25
3	Gross Death Rate (GDR)	55,73	61,58	48,00	49,37	51,17
4	Net Death Rate (NDR)	24,17	38,36	28,00	29,58	32,08
5	Nilai Indeks Kepuasan Masyarakat atas pelayanan RSUD Tarutung	85,27	86,41	88,17	89,00	89,51

Pekerjaan Umum dan Penataan Ruang

Pekerjaan Umum dan Penataan Ruang memiliki tugas penting dalam melaksanakan urusan pemerintahan yang menjadi kewenangan daerah dan tugas pembantuan di bidang pekerjaan umum dan penataan ruang . Pekerjaan umum mencakup berbagai kegiatan yang berhubungan dengan pembangunan, pemeliharaan, dan pengelolaan infrastruktur publik, sementara tata ruang adalah proses perencanaan dan pengelolaan penggunaan lahan. Capaian kinerja urusan pekerjaan umum dan penataan ruang dapat dilihat pada tabel berikut:

Tabel 2. 28 Capaian Kinerja Urusan Pekerjaan Umum dan Penataan Ruang

Indikator	2020	2021	2022	2023	2024
Persentase Jalan dalam Kondisi Baik (%)	46,46	46,45	48,25	47,32	30,00
Persentase Irigasi dalam Kondisi Baik (%)	69,00	69,49	71,78	73,29	51,12
Persentase Kesesuaian Penataan dan Pemanfaatan Ruang terhadap RTRW (%)	25,00	60,00	70,00	60,00	70,00
Persentase Kecamatan yang Memiliki RDTR (%)	20,00	20,00	20,00	20,00	20,00
Persentase Penduduk yang Mendapatkan Akses Air Minum Aman (%)					
Persentase Rumah Tangga yang Mendapatkan Akses Sanitasi Aman (%)					

Sumber: Dinas PUPR & Perkim

Berdasarkan data pada tabel tersebut, selama tahun 2020 hingga tahun 2024 persentase jalan dalam kondisi baik cenderung menurun dari 46,46 persen menjadi 30,00 persen. Hal ini menunjukkan bahwa upaya Pemerintah Kabupaten Tapanuli Utara dalam memperbaiki kondisi jalan belum optimal. Persentase irigasi dalam kondisi baik merupakan angka perbandingan antar luas jaringan irigasi dalam kondisi baik, terhadap keseluruhan sehingga diperlukan untuk pengaturan air irigasi mulai dari penyediaan, pengambilan, pembagian dan penggunaan air irigasi beserta pembuangannya. Persentase irigasi dalam kondisi baik meningkat dari 69,00 persen pada tahun 2020 menjadi 73,29 persen pada tahun 2023. Persentase drainase dalam kondisi baik merupakan persentase jumlah drainase di Kabupaten Tapanuli Utara dalam keadaan kondisi baik sehingga drainase dapat mengalirkan aliran dengan lancar. Berdasarkan data di atas terlihat persentase kesesuaian penataan dan pemanfaatan ruang terhadap RTRW meningkat dari tahun 2020 - 2022 namun mengalami penurunan pada tahun 2023. Hal ini dapat disebabkan oleh terjadinya alih fungsi lahan akibat masih minimnya kecamatan yang memiliki RDTR.

Perumahan Rakyat dan Kawasan Permukiman

Sesuai amanat Undang-Undang Nomor 1 Tahun 2011 tentang Perumahan dan Kawasan Permukiman, perumahan adalah kelompok rumah yang berfungsi sebagai lingkungan tempat tinggal atau lingkungan hunian yang dilengkapi dengan prasarana dan sarana lingkungan. Prasarana lingkungan adalah kelengkapan dasar fisik lingkungan yang memungkinkan lingkungan permukiman dapat berfungsi sebagaimana mestinya. Sarana lingkungan adalah fasilitas penunjang yang berfungsi untuk penyelenggaraan dan pengembangan kehidupan ekonomi, sosial dan budaya. Termasuk sebagai fasilitas penunjang antara lain berupa bangunan pelayanan umum dan pemerintahan, pendidikan dan kesehatan, peribadatan, rekreasi dan olah raga, pemakaman serta pertamanan. Pembangunan perumahan dilakukan untuk mewujudkan perumahan yang layak, sehat, aman, serasi, juga teratur. Indikasi rumah yang layak huni adalah memenuhi persyaratan keselamatan bangunan dan kecukupan minimum luas bangunan serta kesehatan penghuninya. Hal ini dapat dilihat dari kelengkapan sarana perumahannya maupun kelengkapan fasilitas lingkungannya, seperti: lantai rumah, penggunaan air bersih, sanitasi dan sumber penerangan. Peningkatan jumlah rumah tinggal layak huni ini didukung dengan peningkatan persentase rumah tangga yang memenuhi persyaratan rumah layak huni, di antaranya rumah tinggal yang berakses sanitasi, rumah tinggal yang menggunakan air bersih, rumah tinggal yang menggunakan listrik sebagai sumber penerangan dan rumah tinggal yang menggunakan lantai (semen dan papan). Guna mendukung peningkatan akses air bersih Pemerintah Kabupaten Tapanuli Utara melakukan berbagai upaya dalam membantu masyarakat memberikan ketersediaan fasilitas air bersih dan sehat untuk kehidupan masyarakat.

Tabel 2. 29 Capaian Kinerja Urusan Perumahan Rakyat dan kawasan Permukiman

Indikator	2020	2021	2022	2023	2024
Persentase Rumah Layak Huni (%)	64,21	62,90	71,39	69,24	88,47
Persentase Lingkungan Permukiman Kumuh (%)	6,16	7,38	7,02	6,74	6,49

Sumber: Dinas Perumahan Rakyat dan Kawasan Permukiman

Persentase Rumah Layak Huni mengalami peningkatan dari 64,21 persen pada tahun 2020 menjadi 71,39 persen pada tahun 2022, lalu menurun pada tahun 2023 menjadi 69,24 persen.

Lingkungan permukiman kumuh pada tahun 2023 masih tersisa sebanyak 6,74 persen atau seluas 723 ha. Hal ini menunjukkan bahwa adanya penurunan ketersediaan rumah layak huni di Kabupaten Tapanuli Utara.

Ketentraman, Ketertiban Umum, dan Perlindungan Masyarakat

Urusan ketentraman, ketertiban umum dan perlindungan masyarakat merupakan salah satu bagian penting dari tugas pemerintah dalam menjaga stabilitas sosial, melindungi masyarakat dan menciptakan lingkungan yang aman dan nyaman bagi seluruh masyarakat. Capaian Kinerja urusan ketentraman, ketertiban umum dan perlindungan masyarakat dapat dilihat pada tabel berikut ini:

Tabel 2. 30 Capaian Kinerja Urusan Ketentraman, Ketertiban Umum dan PerlindunganMasyarakat

Indikator	2020	2021	2022	2023	2024
Cakupan pelayanan bencana kebakaran kabupaten (%)	86	85	85	100	-
Persentase aparatur pemadam kebakaran yang memenuhi standar kualifikasi	60	60	60	54	-
Tingkat waktu tanggap (response time rate) daerah layanan Wilayah Manajemen Kebakaran (WMK) (%)	-	-	-	-	-

Cakupan pelayanan bencana kebakaran kabupaten menggambarkan berapa persen jangkauan luas wilayah manajemen kebakaran terhadap luas wilayah kabupaten. Cakupan pelayanan bencana kebakaran kabupaten pada tahun 2023 sudah mencapai 100 persen, artinya seluruh wilayah sudah tercakup pelayanan bencana kebakaran. Persentase aparatur pemadam kebakaran yang memenuhi standar kualifikasi menurun dari 60 persen pada tahun 2020 menjadi 54 persen pada tahun 2023. Hal ini menandakan bahwa masih banyak aparatur pemadam kebakaran yang belum memiliki kualifikasi yang dibutuhkan. Tingkat waktu tanggap (response time rate) daerah layanan Wilayah Manajemen Kebakaran (WMK) menggambarkan berapa persen tingkat respon penanganan kebakaran dengan maksimal waktu 15 menit dari seluruh kasus kebakaran.

Sosial

Penyelenggaraan kesejahteraan sosial adalah upaya yang terarah, terpadu dan berkelanjutan yang dilakukan pemerintah, pemerintah daerah dan masyarakat dalam bentuk pelayanan sosial guna memenuhi kebutuhan dasar, yang meliputi rehabilitasi sosial, jaminan sosial, pemberdayaan sosial dan perlindungan sosial. Sasaran pelayanan sosial adalah Penyandang Masalah Kesejahteraan Sosial atau PMKS yaitu perseorangan, keluarga, kelompok dan/atau masyarakat yang karena suatu hambatan, kesulitan, atau gangguan, tidak dapat melaksanakan fungsi sosialnya, sehingga tidak dapat terpenuhi kebutuhan hidupnya baik jasmani, rohani, maupun sosial secara memadai dan wajar. Penyandang Masalah Kesejahteraan Sosial (PMKS) merupakan istilah yang dipakai untuk orang yang memiliki masalah dalam pemenuhan kebutuhan material, spiritual dan sosial untuk hidup layak. Hambatan, kesulitan, dan gangguan tersebut dapat berupa kemiskinan, keterlantaran, kecacatan, ketunaan sosial, keterbelakangan atau keterasingan dan kondisi atau perubahan lingkungan (secara mendadak) yang kurang

mendukung atau menguntungkan. Pembangunan bidang kesejahteraan sosial dilaksanakan dalam rangka mencegah dan mengurangi timbulnya permasalahan sosial, dimana keadaan di daerah ini menunjukkan masih banyak penduduk yang belum terpenuhi hak atas kebutuhan dasarnya secara layak. Pembangunan PMKS ditujukan untuk meningkatkan taraf kesejahteraan sosial, memulihkan fungsi sosial masyarakat dalam rangka meningkatkan ketahanan sosial masyarakat dalam mencegah dan menangani masalah kesejahteraan sosial, meningkatkan kemampuan, kepedulian dan tanggung jawab sosial masyarakat dalam penyelenggaraan kesejahteraan sosial

Perlindungan sosial merupakan upaya pemerintah dalam menjamin pemenuhan akses pembangunan kepada masyarakat secara merata, terutama pada masyarakat yang menjadi penyandang masalah kesejahteraan sosial. Upaya pemerintah dalam mewujudkan perlindungan sosial salah satunya adalah program penjaminan kesehatan masyarakat melalui BPJS.

Capaian indikator Kinerja Perlindungan Sosial di Kabupaten Tapanuli Utara dapat dilihat pada tabel berikut:

Tabel 2. 31 Capaian Kinerja Perlindungan Sosial

Indikator	2020	2021	2022	2023	2024
Persentase Disabilitas Bekerja di Sektor Formal (%)	N/A	-	-	-	-
Persentase PMKS yang Tertangani (%)	NA	0,98	61,96	58,17	59,05

Sumber: BPJS & Dinas Sosial

Persentase disabilitas bekerja di sektor formal merupakan ukuran untuk melihat seberapa besar penyerapan tenaga kerja disabilitas pada sektor formal. Persentase PMKS yang memperoleh bantuan sosial adalah seseorang, keluarga atau kelompok masyarakat yang merupakan penyandang masalah kesejahteraan sosial yang mendapat bantuan sosial karena suatu hambatan, kesulitan ataupun gangguan, tidak dapat melaksanakan fungsi sosialnya.

2.4.5 Urusan Pemerintah Non Layanan Dasar

Tenaga Kerja

Ketenagakerjaan adalah segala hal yang berhubungan dengan tenaga kerja pada waktu sebelum, selama dan sesudah masa kerja. Ketenagakerjaan berhubungan dengan tingkat angkatan kerja pada suatu wilayah tertentu. Jumlah angkatan kerja terdiri dari jumlah penduduk yang bekerja dengan perbandingan penduduk yang belum mendapatkan kesempatan bekerja. Penduduk yang termasuk kategori angkatan kerja adalah penduduk yang secara ekonomis berpotensi menghasilkan output atau pendapatan, baik yang sudah bekerja maupun yang sedang mencari pekerjaan. TPAK merupakan persentase jumlah angkatan kerja terhadap jumlah penduduk usia kerja (15 tahun ke atas). Semakin tinggi TPAK, berarti semakin besar pula keterlibatan penduduk usia 15 tahun ke atas ke dalam pasar kerja.

Tabel 2. 32 Capaian Kinerja Urusan Tenaga Kerja

Indikator	2020	2021	2022	2023	2024
Persentase tenaga kerja yang mendapatkan pelatihan berbasis kompetensi (%)	7,58	29,00	43,47	84,78	-

Sumber: Dinas Ketenagakerjaan & BPS (diolah, 2024)

Persentase tenaga kerja yang mendapatkan pelatihan berbasis kompetensi meningkat dari 7,58 persen pada tahun 2020 menjadi 84,78 persen pada tahun 2023. Hal ini menunjukkan bahwa masih terdapat tenaga kerja yang belum memperoleh pelatihan kompetensi sehingga perlu bagi pemerintah untuk menjangkau masyarakat yang belum terlibat agar berpartisipasi pada program terkait sehingga menjadi tenaga kerja yang berdaya saing.

Pemberdayaan Perempuan dan Perlindungan Anak

Pelaksanaan pembangunan nasional menuntut adanya kesetaraan gender. Upaya perbaikan pemberdayaan perempuan dikenal dengan nama pengarusutamaan gender (*gender mainstreaming*), yaitu upaya untuk memperhatikan gender dalam berbagai sektor kehidupan yang mempunyai pengaruh terhadap penurunan kesenjangan partisipasi perempuan dan laki-laki. Upaya perbaikan tersebut memerlukan dukungan kebijakan, program sampai dengan kegiatan yang terintegrasi dengan pengalaman, aspirasi, kebutuhan dan permasalahan perempuan dan laki-laki. Proses perbaikan ini dapat dilakukan dalam tatanan perencanaan, pelaksanaan, pemantauan maupun evaluasi. Upaya perbaikan kondisi atau pencapaian kesetaraan gender di berbagai bidang pembangunan tersebut dilandasi berbagai kesepakatan baik di tingkat global/dunia, maupun kesepakatan nasional, di antaranya penetapan Instruksi Presiden Nomor 9 Tahun 2000 tentang Pengarusutamaan Gender dalam Pembangunan Nasional.

Pengarusutamaan gender dalam Pembangunan nasional diharapkan dapat meningkatkan kedudukan, peran dan kualitas perempuan, serta upaya mewujudkan kesetaraan dan keadilan gender dalam kehidupan berkeluarga, bermasyarakat, berbangsa dan bernegara. Untuk itu dipandang perlu melakukan strategi pengarusutamaan gender ke dalam seluruh proses pembangunan nasional. Pemerintah Kabupaten Tapanuli Utara terus berupaya meningkatkan kualitas kehidupan dan peran perempuan serta kesejahteraan dan perlindungan anak di daerah ini. Keterlibatan perempuan di lembaga pemerintah adalah proporsi perempuan yang bekerja pada lembaga pemerintah terhadap jumlah seluruh pekerja perempuan. Dalam aspek pemberdayaan terutama keterlibatan perempuan dalam proses pengambilan keputusan kebijakan publik, perempuan juga relatif tertinggal dibandingkan laki-laki. Ketertinggalan ini sangat berpengaruh terhadap hasil keputusan apapun yang menyangkut kepentingan perempuan baik di lembaga legislatif, eksekutif maupun yudikatif. Peran perempuan di lembaga pemerintahan dapat dikelompokkan berdasarkan jumlah dan persentase perempuan yang menempati posisi Eselon I-IV maupun di lembaga legislatif. Capaian indikator Pemberdayaan Perempuan dan Perlindungan Anak di Kabupaten Tapanuli Utara dapat dilihat pada tabel berikut:

Tabel 2. 33 Capaian Kinerja Urusan Pemberdayaan Perempuan dan Perlindungan Anak

Indikator	2020	2021	2022	2023	2024
TPAK Perempuan (%)	78,26	78,65	79,54	76,83	81,48
Indeks Perlindungan Khusus Anak (Poin)	-	41,74	51,59	55,47	-
Indeks Pemenuhan Hak Anak (Poin)		55,10	61,08	62,61	
Kasus KDRT (Kasus)	-	-	-	29	-

Sumber: Dinas Pengendalian Penduduk, Keluarga Berencana, Pemberdayaan Perempuan dan Perlindungan Anak & BPS (diolah, 2024)

Tingkat Partisipasi Angkatan Kerja (TPAK) Perempuan cenderung meningkat dari 78,26 persen pada tahun 2020 menjadi 81,48 persen pada tahun 2024. Peningkatan tersebut menunjukkan bahwa semakin tingginya jumlah perempuan yang termasuk angkatan kerja dari

seluruh perempuan usia 15 tahun ke atas yang terdapat di Kabupaten Tapanuli Utara. Indeks Perlindungan Khusus Anak (IPKA) merupakan perlindungan yang diterima oleh Anak dalam situasi dan kondisi tertentu untuk mendapatkan jaminan rasa aman terhadap ancaman yang membahayakan diri dan jiwa dalam tumbuh kembangnya. IPKA meningkat dari 41,74 poin pada tahun 2021 menjadi 55,47 poin pada tahun 2023. Kasus KDRT adalah Kekerasan dalam Rumah Tangga yang merupakan setiap perbuatan terhadap seseorang terutama perempuan yang berakibat timbulnya kesengsaraan atau penderitaan secara fisik, seksual, psikologis dan atau penelantaran rumah tangga termasuk ancaman. Kasus KDRT terjadi sebanyak 29 kasus pada tahun 2023. Rasio APM Perempuan terhadap Laki-Laki merepresentasikan kesetaraan akses pendidikan antara penduduk perempuan dan laki-laki. Pada tingkat SD/MI, rasio ini cenderung menurun dari 1,011 kali pada tahun 2020 menjadi 0,999 kali pada tahun 2023. Meskipun penurunan, rasio ini masih relatif setara. Namun, pada jenjang pendidikan SMP/MTs rasio ini cenderung meningkat dari 1,053 kali menjadi 1,098 kali. Pada jenjang pendidikan SMA/SMK/MA terjadi peningkatan yang cukup tinggi dari 0,963 menjadi 1,121 kali.

Pangan

Sebagaimana diamanatkan dalam Undang-Undang Nomor 18 Tahun 2012 tentang Pangan, pemerintah bersama-sama masyarakat mewujudkan ketahanan pangan melalui suatu kebijakan yang mampu mengatur, membina, mengendalikan dan mengawasi ketersediaan bahan pangan yang cukup dalam jumlah, mutu, keamanan, gizi, kemerataan dan keterjangkauan oleh daya beli masyarakat. Pokok-pokok kebijaksanaan yang harus dilaksanakan dalam rangka peningkatan ketahanan pangan meliputi aspek ketersediaan, distribusi, penganekaragaman konsumsi dan kewaspadaan/keamanan pangan dan gizi terhadap komoditas strategis baik secara kuantitatif maupun secara kualitatif. Untuk mendukung peningkatan ketahanan pangan di daerah ini, berbagai upaya telah ditempuh melalui berbagai kebijakan, di antaranya: 1) kebijakan peningkatan ketersediaan pangan yang dilakukan melalui pemberdayaan kelompok tani, pemantapan penyediaan dan penyaluran sarana produksi dan peningkatan mutu teknologi terapan; 2) kebijakan dalam kewaspadaan dan keamanan pangan yang dilakukan melalui peningkatan kemampuan fungsi Sistem Kewaspadaan Pangan dan Gizi (SKPG), peningkatan keberdayaan masyarakat pangan, dan peningkatan keamanan mutu dan gizi pangan. Capaian kinerja urusan pangan di Kabupaten Tapanuli Utara tahun dapat dilihat pada tabel berikut:

Tabel 2. 34 Capaian Kinerja Urusan Pangan

Indikator	2020	2021	2022	2023	2024
Skor Pola Pangan Harapan (Poin)	85,00	87,00	88,90	89,10	89,80
Ketersediaan Beras (ton)	123.534,15	123.687,62	120.152,90	94.928,40	102.907,89
Kebutuhan Beras Per Kapita (kg/kapita)	116,20	99,70	94,80	90,03	105,85
Total Kebutuhan Konsumsi Beras (ton)	36.321,56	314.427,63	30.479,53	29.138,38	34.851,11
Produksi Daging (ton)	554,62	2.532,08	2.524,00	730,83	889,75
Konsumsi Daging Per Kapita (kg/kapita)	4,00	6,20	6,50	6,50	8,50
Total Kebutuhan Konsumsi Daging (ton)	1.251,00	4.421,00	3.513,00	2.100,00	2.140,13

Indikator	2020	2021	2022	2023	2024
Produksi Susu (L)	295.020	365.280	365.160	369.000	381.480
Kebutuhan Konsumsi Susu Per Kapita (L/Kapita)	1,30	1,40	1,40	1,40	1,40
Total Kebutuhan Konsumsi Susu (L)	406,351	441,31	450,12	453,00	460,95
Produksi Telur (kg)	505,298	583,059	611,245	644	672,739
Kebutuhan Konsumsi Telur Per Kapita (kg/kapita)	6,00	6,20	6,30	6,50	6,50
Total Kebutuhan Konsumsi Telur (kg)	1.875,46	1.954,37	1.720,13	2.103,73	2.140,13

Sumber: Dinas Ketahanan Pangan

Skor pola pangan harapan di Kabupaten Tapanuli Utara mengalami peningkatan dari tahun 2020 sebesar 85,00 poin menjadi 89,10 poin pada tahun 2023. hal ini mengindikasikan bahwa semakin meningkatnya keanekaragaman pangan yang dapat dikonsumsi masyarakat memenuhi kebutuhan kalorinya. Secara umum, ada 9 kelompok pangan dalam PPH yaitu padi-padian, umbi-umbian, pangan hewani, buah/biji berminyak, minyak dan lemak, kacang-kacangan, gula, sayur dan buah serta selain 8 kelompok tersebut dimasukkan ke lain-lain. Pencapaian swasembada pangan beras di Kabupaten Tapanuli Utara tidak diikuti dengan pencapaian swasembada pangan protein hewani yang berasal dari daging, susu, dan telur.

Lingkungan Hidup

Dengan semakin berkembangnya perekonomian global maka pertumbuhan usaha dan/atau kegiatan yang dilaksanakan pelaku usaha sudah barang tentu akan berdampak pada peningkatan pencemaran lingkungan meliputi pencemaran air, pencemaran udara, kerusakan lahan dan/atau tanah serta meningkatnya pengaduan masyarakat terkait dugaan adanya pencemaran dan/atau perusakan lingkungan hidup, maka diperlukan pengelolaan lingkungan hidup yang optimal dan menyentuh masyarakat agar masyarakat menyadari betapa pentingnya hidup dengan lingkungan hidup yang bersih dan sehat. Masalah lingkungan yang dihadapi dewasa ini pada dasarnya adalah masalah ekologi manusia. Masalah itu timbul karena perubahan lingkungan yang menyebabkan lingkungan menjadi kurang sesuai untuk mendukung kehidupan manusia yang jika tidak diatasi pada akhirnya akan berdampak pada terganggunya lingkungan, khususnya terkait dengan masalah persampahan dan kualitas air.

Dalam mencapai tujuan meningkatkan mutu lingkungan hidup yang baik dan sehat secara berkelanjutan demi mewujudkan daerah yang nyaman dan ramah lingkungan, masih terdapat beberapa permasalahan yang harus segera memperoleh penanganan seperti masih terjadinya pencemaran air maupun tanah, belum optimalnya pengelolaan persampahan, belum optimalnya kesadaran masyarakat dan dunia usaha dalam pengelolaan lingkungannya, serta masih terbatasnya ruang terbuka hijau dan ruang publik yang berfungsi untuk interaksi sosial masyarakat. Berdasarkan pengaturan pada Pasal 12 ayat (2) Undang-Undang Nomor 23 Tahun 2014 tentang Pemerintah Daerah, dijelaskan bahwa urusan bidang Lingkungan Hidup telah mengalami perubahan, dimana urusan tersebut telah ditetapkan sebagai urusan wajib akan tetapi tidak memiliki pelayanan dasar. Capaian indikator Lingkungan Hidup di Kabupaten Tapanuli Utara dapat dilihat pada tabel berikut:

Tabel 2. 35 Capaian Kinerja Urusan Lingkungan Hidup

Indikator	2020	2021	2022	2023	2024
Indeks Kualitas Tutupan Lahan	70,14	74,45	74,45	75,85	76,89
Indeks Kualitas Udara	93,42	91,60	90,52	92,31	94,75
Indeks Kualitas Air	80,00	89,00	63,33	63,33	70,00

Sumber: Dinas Lingkungan Hidup

Indeks kualitas tutupan lahan di Kabupaten Tapanuli Utara mengalami peningkatan dari tahun 2020 sebesar 70,14 poin menjadi sebesar 75,85 pada tahun 2023. Hal ini menunjukkan bahwa semakin baiknya indeks kualitas tutupan lahan yang digunakan untuk menunjang peningkatan perekonomian. Indeks kualitas udara di Kabupaten Tapanuli Utara mengalami fluktuasi namun cenderung meningkat dari tahun 2021 sebesar 91,60 menjadi sebesar 92,31 pada tahun 2023. Hal ini menunjukkan bahwa semakin baiknya kualitas udara yang merata di Kabupaten Tapanuli Utara. Namun masih dibutuhkan pengembangan dari indeks kualitas air, indeks kualitas udara, indeks kualitas tutupan lahan, indeks ekosistem gambut dan indeks kualitas air laut agar masyarakat di Kabupaten Tapanuli Utara mendapatkan kesejahteraan secara merata.

Administrasi Kependudukan dan Pencatatan Sipil

Penduduk merupakan bagian penting dari modal pembangunan, baik dari segi kuantitas maupun kualitas. Jumlah penduduk yang besar dapat menjadi sumber daya (input) produksi sekaligus menciptakan demand barang dan jasa hasil produksi. Namun demikian, jumlah penduduk juga harus dikendalikan agar tidak menimbulkan masalah kependudukan seperti pengangguran dan kemiskinan.

Tabel 2. 36 Capaian Kinerja Administrasi Kependudukan dan Pencatatan Sipil

Indikator	2020	2021	2022	2023	2024
Persentase cakupan kepemilikan KTP-el (%)	99,21	98,76	100,49	95,46	99,35
Persentase cakupan kepemilikan akta kelahiran usia 0-18 tahun (%)	75,64	93,18	98,00	98,06	98,01
Persentase cakupan pasangan menikah yang memiliki akta nikah (%)	67,99	82,92	45,09	67,70	64/74

Sumber: Dinas Kependudukan dan Catatan Sipil

Capaian kepemilikan Kartu Tanda Penduduk Elektronik (KTP-el) di Kabupaten Tapanuli Utara sudah mencapai 99 persen pada tahun 2024 sehingga dapat diasumsikan bahwa layanan publik pada bidang pendaftaran penduduk sudah sangat baik. Demikian juga layanan dalam pencatatan sipil diantaranya kepemilikan akta kelahiran dan akta nikah yang sudah dikategorikan baik. Namun, pada tahun 2022 ada peralihan aplikasi Sistem Administrasi Kependudukan (SIAK) dari terdistribusi ke SIAK terpusat, sehingga capaian yang sudah tinggi di tahun 2022 menjadi menurun pada tahun 2023. Walaupun demikian, pemerintah Kabupaten Tapanuli Utara masih tetap perlu meningkatkan kualitas tata kelola serta sistem pelayanan kepada publik agar memberikan layanan yang semakin baik lagi kepada masyarakat.

Pemberdayaan Masyarakat dan Desa

Pemerintah berupaya mengembangkan desa-desa yang berada di ruang lingkupnya sebagai sumber daya yang berpotensi untuk mendorong perekonomian daerah. Pemerintah Kabupaten Tapanuli Utara melalui dinas terkait menggali potensi desa dan memberdayakan masyarakat desa untuk membantu mendorong perekonomian daerah. Dengan adanya pemberdayaan masyarakat dan desa diharapkan akan membantu meningkatkan status desa menjadi desa mandiri yang akan mendorong pertumbuhan ekonomi daerah. Capaian indikator Kinerja Pemberdayaan Masyarakat dan Desa di Kabupaten Tapanuli Utara dapat dilihat pada tabel berikut:

Tabel 2. 37 Capaian Kinerja Pemberdayaan Masyarakat dan Desa

Indikator	2020	2021	2022	2023	2024
Indeks Desa Membangun (Poin)	0,5818	0,5904	0,6135	0,6315	0,6535
Jumlah desa sangat tertinggal	9	8	5	3	2
Jumlah desa tertinggal	138	116	73	58	33
Jumlah desa berkembang	94	117	160	171	179
Jumlah desa maju	-	-	3	9	27

Sumber: Dinas Pemberdayaan Masyarakat dan Desa

Indeks Desa Membangun Kabupaten Tapanuli Utara meningkat dari 0,5818 poin pada tahun 2020 dengan kategori Tertinggal menjadi 0,6535 poin pada tahun 2024 dengan kategori Berkembang. Berdasarkan data yang diperoleh hingga saat ini belum terdapat desa mandiri di wilayah Kabupaten Tapanuli Utara. Kabupaten Tapanuli Utara pada tahun 2024 berhasil meningkatkan sebanyak 18 desa menjadi desa maju, namun masih terdapat 2 desa yang berstatus sangat tertinggal, yaitu Desa Hutajulu Parbalik dan Gonting Salak. Pemerintah perlu memperhatikan desa terkait dan mengoptimalkan pemanfaatan dana desa agar kedua desa tersebut dapat meningkatkan status desanya.

Pengendalian Penduduk dan Keluarga Berencana

Urusan pengendalian penduduk dan keluarga berencana (KB) adalah upaya yang dilakukan oleh pemerintah untuk mengatur laju pertumbuhan penduduk serta meningkatkan kualitas hidup keluarga. Capaian kinerja Urusan Pengendalian Penduduk dan Keluarga Berencana sebagai berikut:

Tabel 2. 38 Capaian Kinerja Pengendalian Penduduk dan Keluarga Berencana

Indikator	2020	2021	2022	2023	2024
Rasio Akseptor KB (%)	69,24	70,27	42,45	51,00	-
Total Fertility Rate (Rata-Rata Anak Per Wanita)	2,87	-	2,87	2,85	2,83

Sumber: Dinas Pengendalian Penduduk, Keluarga Berencana, Pemberdayaan Perempuan, dan Perlindungan Anak

Rasio akseptor KB adalah jumlah akseptor KB dalam periode satu tahun per 1.000 pasangan usia subur pada tahun yang sama. Besarnya angka partisipasi KB (akseptor) menunjukkan adanya pengendalian jumlah penduduk. Perkembangan rasio akseptor KB di Kabupaten Tapanuli Utara tahun 2020-2023 menunjukkan angka yang fluktuatif. Secara umum angka ini masih harus ditingkatkan, mengingat pertumbuhan penduduk dari tahun ke tahun selalu meningkat. Salah satu bentuk upaya sejak dini untuk mendorong peningkatan jumlah akseptor ini adalah melalui

pendidikan kesehatan reproduksi remaja dan Genre (Generasi Berencana) yang diharapkan mampu mengubah pandangan generasi tentang pentingnya KB. Program Keluarga Berencana (KB) adalah suatu upaya yang dilakukan untuk mengatur jumlah dan jarak anak yang diinginkan. Semakin tingginya jumlah peserta KB berarti bahwa sosialisasi KB kepada penduduk khususnya pasangan usia subur mengenai manfaat program KB berhasil dilakukan. Hal ini perlu terus ditingkatkan guna menyukseskan program KB di Kabupaten Tapanuli Utara. Total Fertility Rate relatif menurun dari 2,87 pada tahun 2020 menjadi 2,83 pada tahun 2024.

Perhubungan

Salah satu faktor penting dalam memperlancar aktivitas kehidupan masyarakat adalah operasional sistem transportasi. Pengembangan sistem transportasi mempunyai peran yang sangat penting dalam menunjang pengembangan wilayah. Transportasi mempunyai fungsi penghubung fungsional dan spasial antar kegiatan sosial, ekonomi, maupun budaya. Penyelenggaraan transportasi yang efektif dan efisien diarahkan untuk penyediaan alternatif pilihan pelayanan sesuai kepentingan pengguna jasa transportasi dan akomodasi kepentingan penyedia jasa untuk peningkatan kualitas pelayanan yang diberikan. Undang-Undang Nomor 22 Tahun 2009 tentang Lalu Lintas dan Angkutan Jalan mengamanatkan kepada Dinas Perhubungan Komunikasi dan Informatika sebagai salah satu stakeholder untuk menyediakan sarana dan prasarana Lalu Lintas dan Angkutan Jalan (LLAJ) untuk mendukung keamanan, keselamatan, ketertiban dan kelancaran lalu lintas. Untuk itu penyelenggaraan transportasi yang efektif dan efisien terwujud dalam pelayanan transportasi antar moda yang mampu memberikan pelayanan yang berkesinambungan, tepat waktu dan dapat memberikan pelayanan antar sarana dan fasilitas yang ada di perkotaan dan di perdesaan serta kesetaraan tingkat pelayanan sesuai dengan standar yang dibakukan. Jaringan transportasi di wilayah daerah ini terdiri dari transportasi darat, transportasi danau dan transportasi udara.

Tabel 2. 39 Capaian Indikator Kinerja Urusan Perhubungan

Indikator	2020	2021	2022	2023	2024
Rata-rata Capaian Kinerja Pelayanan Perhubungan (%)	51,50	24,56	15,13	18,26	-
Persentase Kepemilikan KIR Angkutan Umum (%)	55,00	33,00	45,78	30,00	-
Persentase Fasilitas keselamatan Jalan Terpasang (%)	31,00	32,11	8,45	11,00	-

Sumber: Dinas Perhubungan

Berdasarkan data pada tabel tersebut dapat dilihat bahwa capaian kinerja pelayanan perhubungan cenderung menurun dari 51,50 persen pada tahun 2020 menjadi 18,26 persen pada tahun 2023. Persentase uji kir angkutan umum masih sedikit, di mana pada tahun 2023 hanya mencapai sebesar 30 persen dari seluruh angkutan umum. Persentase fasilitas keselamatan jalan terpasang juga menurun dari 31,00 persen pada tahun 2020 menjadi 11,00 persen pada tahun 2023. Pemasangan fasilitas keselamatan jalan perlu ditingkatkan untuk meminimalisir terjadinya kecelakaan.

Fasilitas transportasi, seperti terminal bis, pelabuhan danau dan bandara tersedia di Kabupaten Tapanuli Utara, di mana jumlah terminal adalah 3 unit, yaitu 1 unit dikelola oleh Kementerian Perhubungan yang berada di Kecamatan Tarutung dan 2 unit dikelola oleh Pemerintah Kabupaten Tapanuli Utara yang berada di Kecamatan Tarutung dan Kecamatan Siborongborong. Transportasi danau di Kabupaten Tapanuli Utara memiliki peran penting untuk mendukung mobilitas masyarakat, khususnya di Kecamatan Muara yang terletak di Kawasan

Danau Toba. Aksesibilitas transportasi danau didukung sarana dermaga danau sebanyak tiga unit. Transportasi udara di Kabupaten Tapanuli Utara didukung dengan keberadaan bandara Silangit di Kecamatan Siborongborong

Komunikasi dan Informatika

Dunia komunikasi dan informasi telah mengalami perkembangan yang sangat pesat di era global saat ini dan memberikan banyak manfaat dalam kemajuan diberbagai aspek. Perkembangan itu bukan hanya dalam hitungan tahun, bulan, atau hari, melainkan jam, bahkan menit atau detik terutama berkaitan dengan teknologi informasi dan komunikasi yang ditunjang dengan teknologi elektronika. Penggunaan teknologi oleh manusia dalam membantu menyelesaikan pekerjaan merupakan hal yang menjadi keharusan dalam kehidupan. Perkembangan teknologi ini juga harus diikuti dengan perkembangan pada Sumber Daya Manusia (SDM).

Penggunaan teknologi komunikasi dan informasi sudah menyentuh berbagai aspek kehidupan, bahkan kini cenderung menjadi kebutuhan primer manusia. Dalam konteks pembangunan daerah, pemanfaatan teknologi komunikasi dan informasi juga telah berkembang dengan pesat. Semakin majunya teknologi berdampak pada kemudahan penduduk memperoleh informasi. Kebijakan tentang pentingnya penerapan Teknologi Informasi dan Komunikasi (TIK) di lingkungan pemerintahan, baik di pusat maupun di daerah telah dituangkan di dalam Instruksi Presiden Nomor 3 Tahun 2003, yaitu tentang penyelenggaraan pemerintahan yang berbasis elektronik (e-government). Melalui pengembangan e-government, pemerintah berharap dapat melakukan penataan sistem manajemen dan proses kerja di lingkungan pemerintah dengan mengoptimalkan pemanfaatan teknologi informasi dan komunikasi. Oleh karena itu, untuk memudahkan penduduknya mengakses informasi, Pemerintah Kabupaten Tapanuli Utara memiliki website resmi dengan alamat www.taputkab.go.id. Diharapkan ke depan website ini semakin interaktif dan informatif dalam menyampaikan informasi mengenai Kabupaten Tapanuli Utara. Hingga tahun 2022 berbagai aplikasi berbasis teknologi informasi telah dibuat oleh Dinas Komunikasi dan Informatika. Capaian indikator Kinerja Urusan Komunikasi dan Informatika sebagai berikut:

Tabel 2. 40 Capaian Kinerja Urusan Komunikasi dan Informatika

Indikator	2020	2021	2022	2023	2024
Sistem Pemerintahan Berbasis Elektronik (SPBE) Kabupaten Tapanuli Utara	NA	2,12	2,29	2,69	2,85

Sumber: Dinas Komunikasi dan Informatika

Sistem Pemerintahan Berbasis Elektronik (SPBE) di Kabupaten Tapanuli Utara mengalami peningkatan dari tahun 2021 hingga tahun 2024. Sehingga bisa diasumsikan bahwa Kabupaten Tapanuli Utara telah berhasil meningkatkan kualitas, kematangan, dan efektivitas penerapan teknologi informasi dan komunikasi dalam penyelenggaraan pelayanan publik dan tata kelola pemerintahan. Hal ini mencerminkan perbaikan dalam berbagai aspek, mulai dari domain kebijakan, tata kelola, manajemen, hingga kualitas layanan yang lebih baik, lebih cepat, dan lebih transparan bagi masyarakat.

Koperasi, Usaha Kecil, dan Menengah

Koperasi berperan penting sebagai sumber daya finansial kepada UMK untuk mendukung pengembangannya. Maka dari itu, dengan adanya dukungan terhadap UMK diharapkan akan membantu pertumbuhan ekonomi wilayah. Pemberdayaan koperasi merupakan langkah strategis dalam meningkatkan dan memperkuat dasar kehidupan perekonomian masyarakat karena koperasi sebagai gerakan ekonomi rakyat dapat bermanfaat bagi masyarakat untuk meningkatkan kesejahteraan. Koperasi bertujuan memajukan kesejahteraan anggota pada khususnya dan masyarakat pada umumnya serta ikut membangun tatanan perekonomian nasional dalam rangka mewujudkan masyarakat yang maju, adil dan makmur. Peran koperasi dalam memperkuat kehidupan perekonomian masyarakat melalui kegiatan usaha koperasi. Capaian indikator Kinerja Koperasi di Kabupaten Tapanuli Utara dapat dilihat pada tabel berikut:

Tabel 2. 41 Capaian Kinerja Urusan Koperasi, Usaha Kecil dan Menengah

Indikator	2020	2021	2022	2023	2024
Rasio Volume Koperasi terhadap PDRB (%)	5,63	0,79	2,22	5,20	5,20
Persentase Koperasi Berkualitas (%)	7,63	11,21	13,22	14,29	14,29
Persentase Koperasi aktif (%)	26,95	21,84	23,37	24,91	25,00
Jumlah Usaha Mikro dan Kecil (unit)	28.896	39.830	39.910	34.598	30.146

Sumber: Dinas Koperasi, Usaha Kecil Menengah, Perindustrian, dan Perdagangan

Rasio volume koperasi terhadap PDRB di Kabupaten Tapanuli Utara mengalami fluktuasi namun cenderung meningkat dari tahun 2020 sebesar 5,63 persen menjadi sebesar 5,20 persen pada tahun 2024. Hal ini menunjukkan bahwa rendahnya kontribusi koperasi dalam mendukung perekonomian Kabupaten Tapanuli Utara. Rasio Volume Koperasi terhadap PDRB merupakan perbandingan antara nilai penjualan barang dan jasa ditambah aset koperasi terhadap PDRB Kabupaten Tapanuli Utara. Persentase koperasi aktif di Kabupaten Tapanuli Utara cenderung mengalami penurunan dari tahun 2020 sebesar 26,95 persen menjadi sebesar 25,00 persen pada tahun 2024. Hal ini menunjukkan bahwa masih banyaknya koperasi yang tidak aktif sehingga dengan demikian banyak masyarakat tidak bisa memperoleh layanan koperasi secara merata. Jumlah usaha mikro dan kecil meningkat dari 28.896 unit pada tahun 2020 menjadi 30.146 unit pada tahun 2024. Hal ini menunjukkan bahwa semakin banyaknya masyarakat yang membangun UMK di Kabupaten Tapanuli Utara.

Penanaman Modal

Penanaman modal adalah pemberian sejumlah dana pada suatu daerah oleh investor dengan harapan memperoleh pengembalian yang lebih besar dari sejumlah uang yang ditanamkan. Penanaman modal penting karena dapat membantu pengembangan daerah. Adanya investasi akan meningkatkan sumber dana daerah serta membuka lapangan pekerjaan bagi masyarakat setempat. Aktivitas penanaman modal atau investasi memperlihatkan peran yang sangat penting sebagai penggerak pertumbuhan ekonomi daerah. Dampak/efek pengganda (*multiplier effect*) yang ditimbulkan dari aktivitas tersebut memungkinkan terjadinya dorongan pertumbuhan ekonomi dalam suatu sistem perekonomian. Aktivitas investasi pada berbagai sektor memungkinkan perekonomian menghasilkan output yang banyak, pemanfaatan sumber daya lokal secara optimal dan terjadinya dinamika dalam proses pertukaran produksi antar daerah

maupun lintas sektor. Penanaman modal merupakan salah satu bagian dari penyelenggaraan perekonomian dan sebagai upaya untuk meningkatkan pertumbuhan ekonomi, menciptakan lapangan kerja, mendorong pembangunan ekonomi kerakyatan serta mewujudkan kesejahteraan masyarakat dalam suatu sistem perekonomian yang berdaya saing.

Dalam mewujudkan pengembangan investasi di daerah ini, Pemerintah Kabupaten Tapanuli Utara membuat sistem pelayanan investasi, yaitu penataan kelembagaan perangkat daerah yang mengacu kepada potensi daerah, melakukan peninjauan daftar prioritas dan daftar investasi negatif secara berkala, penguatan kelembagaan daerah di dalam Sistem Pelayanan Investasi yang efisien, meningkatkan promosi investasi, melaksanakan pemberian pelayanan perizinan secara terpadu dan mengoptimalkan peran dan fungsi perusahaan daerah. Pengembangan investasi tersebut diharapkan akan memberikan banyak dampak pengganda (*multiplier effects*) dan manfaat bagi banyak pihak termasuk dunia usaha, masyarakat dan pemerintah. Capaian indikator Kinerja Penanaman Modal di Kabupaten Tapanuli Utara dapat dilihat pada tabel berikut:

Tabel 2. 42 Capaian Kinerja Urusan Penanaman Modal

Indikator	2020	2021	2022	2023	2024
Jumlah Investor Berskala Nasional (PMDN) (Perusahaan)	20	28	24	31	38
Jumlah Investor Berskala Nasional (PMA) (Perusahaan)	2	2	3	11	13
PMDN (Rp Miliar)	370,00	140,80	185,30	151,10	21,98
PMA (Rp Miliar)	710,00	1,10	145,90	1.600,00	332,00

Sumber: BKPM

Investor PMDN cenderung meningkat dari 20 perusahaan pada tahun 2020 menjadi 31 perusahaan pada tahun 2023. Begitu juga dengan investor PMA meningkat dari 2 perusahaan pada tahun 2020 menjadi 11 perusahaan pada tahun 2023. Realisasi investasi PMDN meningkat dari Rp 48,16 miliar pada tahun 2021 menjadi Rp 147,01 miliar pada tahun 2023 dan PMA meningkat dari US$ 4,05 juta pada tahun 2021 menjadi US$ 109,52 pada tahun 2023. Hal ini menunjukkan bahwa semakin tingginya minat investor untuk berinvestasi di Kabupaten Tapanuli Utara. Pemerintah Kabupaten Tapanuli Utara terus membenahi daerahnya melalui pembangunan infrastruktur yang berkelanjutan, peningkatan kualitas SDM, serta penyederhanaan regulasi untuk mendukung kegiatan penanaman modal daerah.

Kepemudaan dan Olahraga

Pemuda merupakan penerus perjuangan generasi terdahulu untuk mewujudkan citacita bangsa. Pemuda menjadi harapan dalam setiap kemajuan di dalam suatu bangsa, pemuda dapat mengubah pandangan orang terhadap suatu bangsa dan menjadi tumpuan para generasi terdahulu untuk mengembangkan suatu bangsa dengan ide-ide ataupun gagasan yang berilmu, wawasan yang luas serta berdasarkan kepada nilai-nilai dan norma yang berlaku di dalam masyarakat.

Tabel 2. 43 Capaian Kinerja Urusan Kepemudaan dan Olahraga

Indikator	2020	2021	2022	2023	2024
Persentase organisasi pemuda yang aktif (%)	62,85	27,27	64,20	36,36	-
Persentase Pembinaan Pemuda Pelopor Berprestasi	-	30,38	33,33	37,50	-
Persentase Pembinaan Pemuda Kader Berprestasi	100,00	100,00	100,00	100,00	-
Cakupan pembinaan olahraga aktif (%)	45,00	47,00	48,00	100,00	-
Cakupan pelatih bersertifikat (%)	16,00	16,00	16,00	19,00	-
Cakupan pembinaan atlet muda berprestasi (%)	50,00	55,00	75,00	75,00	-

Sumber: Dinas Pemuda dan Olahraga

Pada capaian indikator urusan kepemudaan, dapat dilihat bahwa masih banyak yang harus dibenahi. Capaian kepemudaan memang mengalami peningkatan tetapi tidak signifikan. Hal ini kemungkinan disebabkan oleh keterbatasan akses pemuda untuk mendapatkan pembinaan, masih kurangnya kegiatan dan organisasi kepemudaan untuk tempat pemuda dapat mengekspresikan diri mereka. Sarana prasaran olahraga sangat mendukung dalam hal peningkatan prestasi mengingat terbatasnya lapangan olahraga dan gedung olahraga di Kabupaten Tapanuli Utara.

Statistik

Data statistik merupakan komponen sekaligus instrumen strategis dalam sebuah pemerintahan, bahkan disebut pula statistik menentukan arah kebijakan pembangunan. Berdasarkan Undang-Undang Nomor 25 Tahun 2004 tentang Sistem Perencanaan Pembangunan Nasional pasal 31 mengharuskan perencanaan pembangunan didasarkan data dan informasi yang akurat dan dapat dipertanggungjawabkan. Data statistik itu bersifat spesifik, terukur, terjangkau, relevan dan ada masa waktunya, sesuai dengan kebutuhan dalam hal penentuan kebijakan pemerintah. Selain itu, statistik juga berguna untuk mengevaluasi dampak kebijakan pembangunan yaitu berupa kinerja dalam waktu yang telah berjalan perlu indikator kualitatif dan kuantitatif. Pembangunan di bidang statistik diarahkan pada upaya penyediaan data dan informasi statistik yang cepat, tepat, rinci dan relevan sesuai kebutuhan masyarakat dan terpublikasinya data dan informasi statistik yang akurat sesuai kebutuhan masyarakat dan kebutuhan manajemen kebijakan serta meningkatnya mutu pelayanan statistik daerah.

Tabel 2. 44 Capaian Kinerja Urusan Statistik

Indikator	2020	2021	2022	2023	2024
Indeks Pembangunan Statistik (Poin)	NA	NA	1,86	1,74	2,62
Buku Kabupaten dalam Angka (Ada)	Ada	Ada	Ada	Ada	Ada
Buku PDRB Kabupaten (Ada)	Ada	Ada	Ada	Ada	Ada

Sumber: Dinas Komunikasi dan Informatika

Ketersediaan data statistik daerah sangat penting untuk melihat gambaran umum daerah. Hal ini juga sejalan dengan amanah yang terdapat pada Peraturan Menteri Dalam Negeri Nomor 70 Tahun 2019 tentang Sistem Informasi Pemerintahan Daerah yang menyatakan bahwa Pemerintah Daerah wajib menyediakan informasi Pemerintahan Daerah yang terdiri atas Informasi Pembangunan Daerah dan Informasi Keuangan Daerah dan informasi tersebut dikelola dalam SIPD. Kabupaten Tapanuli Utara perlu meningkatkan sistem data yang terintegrasi agar tidak terjadi *mismatch* data daerah.

Kebudayaan

Kabupaten Tapanuli Utara dalam proses pembangunan juga memandang bahwa faktor-faktor budaya dapat dijadikan sebagai modal dalam proses pembangunan. Keberagaman budaya di Kabupaten Tapanuli Utara, baik yang bergerak maupun tidak bergerak merupakan modal dasar pembangunan dan jati diri bangsa. Selanjutnya potensi tersebut diharapkan mampu menjadi pendukung pada pengembangan di bidang kebudayaan dan sekaligus mampu sebagai pendongkrak (daya ungkit) dan ikon wisata di daerah ini. Kesenian merupakan salah satu peninggalan kebudayaan yang ada di daerah ini. Kesenian yang berkembang di Kabupaten Tapanuli Utara banyak dipengaruhi oleh beberapa unsur budaya daerah, seperti pengaruh Batak Toba. Beberapa hal yang telah dicapai dalam bidang kebudayaan antara lain adalah pelestarian benda-benda cagar budaya, festival kesenian rakyat di tingkat kabupaten serta penyelenggaraan Pekan Seni Pelajar di tingkat SD, SMP dan SMA/SMK maupun penanaman nilai-nilai budaya daerah di tingkat pelajar.

Tabel 2. 45 Capaian Kinerja Urusan Kebudayaan

Indikator	2020	2021	2022	2023	2024
Persentase Penduduk Usia 5 Tahun ke atas yang menggunakan Bahasa Daerah di Rumah atau dalam Pergaulan sehari-hari (%)	-	-	-	-	-
Persentase rumah tangga yang menggunakan produk tradisional (%)	-	-	-	-	-
Persentase penduduk usia 10 tahun ke atas yang mengunjungi peninggalan sejarah (%)	-	-	-	-	-
Persentase rumah tangga yang menyelenggarakan upacara adat (%)	-	-	-	-	-

Sumber: Dinas Pendidikan dan Kebudayaan

Perpustakaan

Tuntutan masyarakat yang semakin meningkat, yang menghendaki perubahan dan evaluasi serta penyempurnaan ke arah terwujudnya administrasi publik yang semakin transparan dan akuntabel, serta tuntutan untuk dapat dilayani berbagai macam jasa layanan perpustakaan, dokumentasi dan informasi yang sesuai dengan tuntutan zaman, menjadikan perpustakaan sebagai sumber belajar yang efektif. Penyelengaraan pengelolaan perpustakaan dan kearsipan dilaksanakan mulai dari penciptaan sampai dengan penyusutan dan pelestarian, sehingga peningkatan kualitas sumber daya aparatur, peningkatan sarana prasarana kerja dan peningkatan manajemen kearsipan menjadi suatu hal yang penting. Perpustakaan adalah suatu wadah atau tempat di mana didalamnya terdapat bahan pustaka untuk masyarakat, yang disusun menurut sistem tertentu dan bertujuan untuk meningkatkan mutu kehidupan masyarakat serta sebagai penunjang kelangsungan pendidikan. Jumlah perpustakaan dihitung berdasarkan jumlah perpustakaan umum yang dapat diakses secara langsung oleh masyarakat yang beroperasi di wilayah pemerintah daerah. Perpustakaan umum merupakan perpustakaan yang bertugas mengumpulkan, menyimpan, mengatur dan menyajikan bahan pustakanya untuk masyarakat umum. Peningkatan kualitas sumberdaya aparatur bidang kearsipan sangat penting dilakukan bagi pengelolaan arsip di OPD setiap tahunnya.

Tabel 2. 46 Capaian Kinerja Urusan Perpustakaan

Indikator	2020	2021	2022	2023	2024
Indeks Peningkatan Literasi Masyarakat (Poin)	-	10,84	12,34	12,81	-
Indeks Minat Baca (Poin)	-	-	-	-	-
Nilai Tingkat Kegemaran Membaca (Poin)	10,63	10,39	12,69	13,16	-
Jumlah Perpustakaan (Unit)	-	-	-	-	-
Jumlah Pojok Baca (Unit)	-	-	-	-	-
Jumlah Buku Digital (Buku)	-	-	-	-	-
Jumlah pustakawan yang memiliki sertifikat	1	0	0	2	
Jumlah pengunjung perpustakaan (Orang)	-	-	-	-	-

Sumber: Dinas Perpustakaan

Perpustakaan merupakan bagian yang sangat penting dan strategis dalam menunjang kualitas pendidikan di Kabupaten Tapanuli Utara. Oleh karena itu, urusan perpustakaan diarahkan untuk meningkatkan pelayanan umum masyarakat di bidang perpustakaan dan kesadaran masyarakat terhadap arti pentingnya perpustakaan sehingga mampu mewujudkan masyarakat yang gemar membaca dan cinta buku. Peningkatan manajemen perpustakaan dan kearsipan dilakukan melalui pembinaan dan pemantauan kearsipan melalui manajemen perpustakaan dan kearsipan. Pada tahun 2023, Indeks Peningkatan Literasi Masyarakat di Kabupaten Tapanuli Utara masih rendah yaitu sebesar 12,81 poin. Demikian juga halnya dengan Nilai Tingkat Kegemaran Membaca Masyarakat sebesar 13,61 poin. Walaupun mengalami peningkatan tetapi masih membutuhkan dorongan yang kuat untuk dapat meningkatkan kedua indikator tersebut.

Kearsipan

Hilangnya beberapa arsip milik negara, polemik asset negara karena tidak didukung kepemilikan arsip, sulitnya menemukan kembali arsip dengan cepat dan tepat di sebuah organisasi, penumpukan arsip di sembarangan tempat, pengelolaan arsip yang tidak sesuai kaidah-kaidah kearsipan merupakan permasalahan kearsipan yang sangat kompleks. Salah satu indikator tata kelola pemerintahan yang baik ditentukan dengan tata kelola pengarsipan yang baik pula. Oleh karenanya negara wajib hadir untuk mewujudkan tata kelola kearsipan modern. Undang-Undang Nomor 43 Tahun 2009 tentang Kearsipan pasal 6 ayat 1 mengamanatkan bahwa penyelenggaraan kearsipan nasional merupakan tanggung jawab Arsip Nasional Republik Indonesia (ANRI) sebagai penyelenggara kearsipan nasional. Penyelenggaraan kearsipan nasional meliputi penetapan kebijakan, pembinaan kearsipan dan pengelolaan arsip yang didukung oleh sumber daya manusia, prasarana dan sarana, serta sumber daya lain sesuai dengan ketentuan peraturan perundang-undangan. Guna mewujudkan budaya tertib arsip dan penyelenggaraan kearsipan nasional berjalan secara optimal dibutuhkan pengawasan kearsipan untuk mengawal dan mengawasi penyelenggaraan kearsipan di negara ini.

Sesuai Peraturan Pemerintah Nomor 28 Tahun 2012 Tentang Pelaksanaan Undang-Undang Nomor 43 Tahun 2009 Tentang Kearsipan Pasal 16 Ayat (2) dalam menjalankan tanggung jawab pengawasan kearsipan, ANRI dibantu oleh lembaga dan/atau unit kearsipan bekerja sama dengan lembaga atau unit yang menyelenggarakan fungsi pengawasan sesuai dengan wilayah kewenangannya. Kemudian Pasal 16 ayat (3) Peraturan Pemerintah Nomor 28 Tahun 2012 menyatakan bahwa pengawasan di lingkungan pemerintah daerah dilaksanakan secara terkoordinasi dengan kementerian yang menyelenggarakan urusan pemerintahan dalam negeri

sesuai dengan ketentuan peraturan perundang-undangan. Hal ini beriringan dengan Undang-Undang Nomor 23 Tahun 2014 tentang Pemerintahan Daerah Pasal 373 yang mengamanatkan bahwa: 1) Pemerintah Pusat melakukan pembinaan dan pengawasan terhadap penyelenggaraan Pemerintahan Daerah provinsi; 2) Gubernur sebagai wakil Pemerintah Pusat melakukan pembinaan dan pengawasan terhadap penyelenggaraan Pemerintahan Daerah kabupaten/kota; 3) Pembinaan dan pengawasan secara nasional dikoordinasikan oleh Menteri.

Adapun jenis pengawasan kearsipan terdiri atas pengawasan kearsipan eksternal dan pengawasan kearsipan internal. Pengawasan kearsipan eksternal dilaksanakan oleh ANRI terhadap pencipta arsip tingkat pusat dan Pemerintah Provinsi. Sementara pengawasan kearsipan eksternal Provinsi dilaksanakan oleh Gubernur melalui LKD Provinsi terhadap pencipta arsip tingkat Provinsi dan LKD Kabupaten/Kota. Sedangkan, pengawasan kearsipan internal dilaksanakan oleh LKD Kabupaten terhadap OPD Kabupaten; Lembaga Kearsipan Perguruan Tinggi (LKPT) terhadap satuan kerja pada rektorat, fakultas, civitas akademika, dan unit dengan sebutan lain di lingkungan perguruan tinggi; dan unit kearsipan pada lembaga negara, BUMN, BUMD, organisasi kemasyarakatan dan organisasi politik terhadap unit pengolah dan unit kearsipan jenjang berikutnya sesuai wilayah kewenangannya. Dengan adanya audit dan pengawasan kearsipan, diharapkan dapat terwujud pengelolaan kearsipan yang lebih baik. Terciptanya budaya tertib arsip yang berkesinambungan dan mendorong pencipta arsip dan lembaga kearsipan untuk menyelenggarakan kearsipan sesuai dengan prinsip, kaidah, standar kearsipan, dan peraturan perundangan yang berlaku. Dengan demikian dapat terwujud akuntabilitas penyelenggaraan pemerintahan dan menjaga memori kolektif bangsa. Capaian Indikator Urusan Kearsipan di Kabupaten Tapanuli Utara dapat dilihat pada tabel berikut:

Tabel 2. 47 Capaian Indikator Urusan Kearsipan

Indikator	2020	2021	2022	2023	2024
Persentase Perangkat Daerah yang Mengelola Arsip secara Baku (%)	48,89	51,11	51,11	53,33	-
Peningkatan SDM Pengelola Kearsipan (Kegiatan)	-	-	-	-	-
Jumlah SDM Pengelolaan Kearsipan yang Memiliki Sertifikat (Orang)	3	3	2	1	-

Sumber: Dinas Perpustakaan

Persentase perangkat daerah yang mengelola arsip secara baku merupakan perangkat daerah yang berfokus dalam pengelolaan arsip baik dalam mengikuti kaidah-kaidah yang berlaku. Peningkatan SDM pengelola kearsipan merupakan kegiatan-kegiatan yang diselenggarakan pemerintah dalam meningkatkan SDM pada bidang pengelolaan kearsipan. Jumlah SDM pengelolaan kearsipan yang memiliki sertifikat di Kabupaten Tapanuli Utara mengalami penurunan dari tahun 2020 sebanyak 3 jiwa menurun menjadi 1 jiwa di tahun 2023. Hal ini menunjukkan bahwa masih rendahnya kualifikasi pengelola kearsipan.

2.4.6 Urusan Pilihan

Urusan pilihan adalah bidang atau sektor pemerintahan yang menjadi kewenangan daerah untuk dipilih dan dikelola sesuai kebutuhan, potensi, dan prioritas pembangunan daerah tersebut. Urusan ini bersifat fleksibel dan dapat berbeda antar daerah, memberikan ruang bagi otonomi daerah untuk mengoptimalkan sumber daya serta menjawab aspirasi masyarakat secara spesifik.

Pariwisata

Pariwisata merupakan aktivitas perjalanan yang dilakukan oleh wisatawan untuk berekreasi pada suatu tempat. Sektor ini berperan penting bagi perekonomian daerah karena dapat meningkatkan pendapatan daerah serta membantu perekonomian masyarakat sekitar. Capaian indikator Kinerja Pariwisata di Kabupaten Tapanuli Utara dapat dilihat pada tabel berikut:

Tabel 2. 48 Capaian Kinerja Urusan Pariwisata

Indikator	2020	2021	2022	2023	2024
Jumlah Wisatawan (Orang)	141.350	142.356	167.502	180.235	191.061
Persentase Pengembangan Daya Tarik Wisata (%)	28,50	35,60	33,53	66,66	40,25
Persentase Peningkatan SDM Pariwisata dan Ekonomi Kreatif (%)	24	26	30	33	33
PAD Sektor Pariwisata (Rp Ribu)	225.367	316.000	318.181	214.111	343.030
Jumlah Promosi dan Publikasi Pariwisata	7	4	4	5	2
Destinasi Wisata yang Dikelola	1	3	3	3	3

Sumber: BPS & Dinas Pariwisata

Jumlah wisatawan mancanegara di Kabupaten Tapanuli Utara sebanyak 235 orang pada tahun 2023. Sementara, untuk wisatawan domestik meningkat dari 141.350 orang pada tahun 2020 menjadi 180.235 orang pada tahun 2023. Tidak adanya kunjungan wisatawan mancanegara pada tahun 2020-2022 disebabkan oleh pandemi Covid-19 yang membatasi pergerakan wisatawan asing untuk berkunjung ke daerah. Persentase Pengembangan Daya Tarik Wisata meningkat dari 28,50 persen pada tahun 2020 menjadi 66,66 persen pada tahun 2024. Hal ini menandakan bahwa semakin banyaknya destinasi wisata yang ditingkatkan sehingga menjadi daya tarik bagi turis domestik dan asing. Peningkatan SDM Pariwisata diharapkan dapat meningkatkan jumlah wisatawan ke Kabupaten Tapanuli Utara dan diharapkan dapat meningkatkan pertumbuhan ekonomi, adanya pelaku-pelaku usaha ekonomi kreatif bidang pariwisata dapat menonjolkan hasil karya daerah Kabupaten Tapanuli Utara.

Pertanian, Kehutanan, dan Perikanan

Sektor Pertanian, Kehutanan, dan Perikanan merupakan sektor yang mendorong perekonomian Kabupaten Tapanuli Utara hingga saat ini. Mayoritas masyarakat Kabupaten Tapanuli Utara bergerak pada sektor tersebut. Capaian indikator Kinerja Pertanian, Kehutanan dan Perikanan di Kabupaten Tapanuli Utara dapat dilihat pada tabel berikut:

Tabel 2. 49 Capaian Kinerja Pertanian dan Perikanan

Indikator	2020	2021	2022	2023	2024
Rasio PDRB Sektor Pertanian, Kehutanan dan Perikanan (%)	43,31	43,91	44,91	45,16	44,85
Tingkat produktivitas tenaga kerja pada lapangan usaha sektor pertanian, kehutanan dan perikanan (Juta/orang)	34,58	35,51	36,18	44,30	39,88

Sumber: BPS (diolah, 2024)

Rasio PDRB Sektor Pertanian, Kehutanan dan Perikanan mengalami peningkatan dari 43,31 persen pada tahun 2020 menjadi 44,85 persen pada tahun 2024. Penurunan kontribusi ini menunjukkan bahwa terjadi penurunan peran Sektor Pertanian, Kehutanan, dan Perikanan bagi perekonomian daerah. Hal ini disebabkan oleh adanya peralihan aktivitas ekonomi ke sektor lain. Produktivitas tenaga kerja pada Sektor Pertanian, Kehutanan, dan Perikanan meningkat dari 34,58 juta/orang pada tahun 2020 menjadi 39,88 juta/orang pada tahun 2024. Hal ini menunjukkan bahwa pendapatan tenaga kerja pada sektor tersebut relatif meningkat hingga tahun 2024.

Tabel 2. 50 Produksi dan Produktivitas Padi dan Palawija

Indikator	2020	2021	2022	2023	2024
Padi Sawah					
Produksi (Ton)	118.205,75	118.258,98	118.426,70	118.911,44	120.853,72
Luas Panen (Ha)	23.827,00	22.764	22.493,20	22.572,40	22.932,40
Produktivitas (Kw/Ha)	49,61	51,95	52,65	52,68	52,70
Padi Ladang					
Produksi (Ton)	75.787,23	75.974,09	70.255,45	66.507,42	67.624,88
Luas Panen (Ha)	25.552	25.615	23.663,00	22.378,00	22.754,00
Produktivitas (Kw/Ha)	29,66	29,66	29,69	29,72	29,72
Jagung					
Produksi (Ton)	126.372,10	107.488,84	127.694,74	136.500,99	141.545,78
Luas Panen (Ha)	23.993	18.352,20	22.469,60	24.392,60	25.294,10
Produktivitas (Kw/Ha)	52,67	58,57	56,83	55,96	55,96
Kacang Tanah					
Produksi (Ton)	2.453,02	2.466,18	2.495,34	2.978,76	2.501,67
Luas Panen (Ha)	1.598,00	1.603,50	1.619,30	1.928,00	1.611,90
Produktivitas (Kw/Ha)	15,35	15,38	15,41	15,45	15,52
Ubi Kayu					
Produksi (Ton)	15.811,30	17.003,94	18.417,66	21.885,30	27.589,16
Luas Panen (Ha)	437	467	509,00	604,7	762,30
Produktivitas (Kw/Ha)	361,81	364,11	361,84	361,92	361,92
Ubi Jalar					
Produksi (Ton)	6.187,43	6.268,51	7.245,18	8.365,88	10.006,89
Luas Panen (Ha)	367	368	428,00	494	590,90
Produktivitas (Kw/Ha)	168,59	170,34	169,28	169,35	169,35

Sumber: Dinas Pertanian

Ditinjau dari segi iklim dan ketersediaan lahan Kabupaten Tapanuli Utara sangat cocok dan sesuai untuk pengembangan tanaman perkebunan. Pada umumnya perkebunan di daerah ini merupakan usaha perkebunan rakyat dan belum terdapat usaha perkebunan yang diusahakan oleh perusahaan perkebunan. Walaupun demikian di masa mendatang diharapkan perkebunan rakyat ini semakin berkembang. Jenis komoditi unggulan yang dibudidayakan masyarakat Kabupaten Tapanuli Utara adalah tanaman kopi arabika. Hal ini terlihat dari besarnya luas tanaman kopi arabika dengan luas tanam terbesar ada di Kecamatan Siborongborong. Kemudian diikuti oleh tanaman kemenyan dengan luas tanam terbesar terdapat di Kecamatan Pangaribuan.

Tabel 2. 51 Produksi dan Produktivitas Tanaman Perkebunan

Indikator	2020	2021	2022	2023	2024
Kelapa Sawit					
Produksi (Ton)	38,00	37,92	38,80	38,80	138,30
Luas Panen (Ha)	27,90	27,75	42,10	24,95	138,30
Produktivitas (Ton/Ha)	1,36	1,37	0,92	1,56	1,00
Kelapa					
Produksi (Ton)	269,72	269,83	271,62	273,18	272,53
Luas Panen (Ha)	352,98	354,05	371,17	284,43	272,53
Produktivitas (Ton/Ha)	0,76	0,76	0,73	0,96	1,00
Karet					
Produksi (Ton)	5.561,73	5.647,06	5.547,14	5.344,56	7.920,13
Luas Panen (Ha)	9.077,30	9.070,77	9.068,05	8.169,13	7.920,13
Produktivitas (Ton/Ha)	0,61	0,62	0,61	0,65	1,00
Kopi					
Produksi (Ton)	15.793,35	15.644,50	15.712,12	15.790,94	13.664,40
Luas Panen (Ha)	17.586,72	16.276,77	1.184,30	13.624,14	13.664,40
Produktivitas (Ton/Ha)	0,90	0,96	13,27	1,16	1,00
Kakao					
Produksi (Ton)	1.778,89	1.918,99	1.930,92	1.952,92	1.980,57
Luas Panen (Ha)	3.177,00	3.191,08	3.245,52	2.728,84	2.744,39
Produktivitas (Ton/Ha)	0,56	0,60	0,59	0,72	0,72
Tembakau					
Produksi (Ton)	495,63	831,30	839,18	850,68	875,00
Luas Panen (Ha)	600,00	739,25	945,00	670,00	650,00
Produktivitas (Ton/Ha)	0,83	1,12	0,89	1,27	1,35

Sumber: Dinas Pertanian

Dalam mendukung pengembangan usaha peternakan di daerah ini terdapat potensi lahan padang penggembalaan yang tersebar di seluruh kecamatan. Jenis ternak yang dikembangkan di Kabupaten Tapanuli Utara adalah ternak besar, ternak kecil dan ternak unggas. Melalui berbagai program bidang peternakan di Kabupaten Tapanuli Utara telah didapat capaian hasil kegiatan pembangunan pada bidang peternakan sebagaimana diuraikan pada tabel berikut.

Tabel 2. 52 Populasi dan Produksi Peternakan

Indikator	2020	2021	2022	2023	2024
Sapi					
Populasi (Ekor)	535	654	1.628	895	787
Produksi (Kg)	2.287,00	2.287,00	2.670,00	100.240,00	9.440
Susu (Ton)	294,99	294,99	365,28	369,00	389,50
Kerbau					
Populasi (Ekor)	9.768	10.028	20.220	10.048	9.872
Produksi (Kg)	117.200,00	43.959,00	45.130,00	120.576,00	370.203,00
Kuda					

Indikator	2020	2021	2022	2023	2024
Populasi (Ekor)	123	126	230	118	105
Produksi (Kg)	-	554,00	558,00	-	-
Kambing					
Populasi (Ekor)	2.296	2.393	2.185	1.856	2.105
Produksi (Kg)	1.093,00	10.336,00	10.773,00	742,04	281,25
Domba					
Populasi (Ekor)	20	23	23	15	42
Produksi (Kg)	8,00	90,00	104,00	-	-
Babi					
Populasi (Ekor)	2.955	9.438	21.483	20.013	20.132
Produksi (Kg)	124.110,00	13.662,00	42.773,00	384.249,60	507.326,00
Ayam					
Populasi (Ekor)	445.730	480.039	450.041	543.733	524.353
Produksi (Ton)	390,03	390,03	525,05	22,528	393,260
Itik					
Populasi (Ekor)	39.241	60.044	65.256	64.617	63.940
Produksi (Kg)	171,00	171,00	223,03	10,66	279,42

Sumber: Dinas Ketahanan Pangan dan Perikanan

Secara umum populasi ternak bertambah setiap tahun dan produksi ternak terbanyak adalah kerbau, babi dan ayam yang merupakan konsumsi daging utama masyarakat Kabupaten Tapanuli Utara. Dalam rangka memenuhi kebutuhan pangan untuk protein hewani, populasi dan produksi ternak tersebut harus ditambah agar tercapai swasembada pangan.

Sesuai kondisi alamnya, wilayah Kabupaten Tapanuli Utara merupakan wilayah yang kaya sumber daya air dan sumber lahan, dimana selain memiliki Danau Toba juga terdapat kolam, rawa dan beberapa sungai yang cukup panjang yang dapat dimanfaatkan untuk pengembangan perikanan. Usaha perikanan pada umumnya adalah usaha rumah tangga dalam skala kecil yang sifat usahanya ada yang sudah dikelola secara budidaya dan melalui penangkapan di perairan umum. Rumah tangga budidaya ikan lokasi usahanya ada di kolam dan sawah sedangkan penangkapan ikan dilakukan di sungai, rawa dan danau. Dalam mendukung pengembangan perikanan di daerah ini, Pemerintah Kabupaten Tapanuli Utara melakukan berbagai upaya, di antaranya melalui pengembangan budidaya perikanan dan pengembangan perikanan tangkap dan kolam. Saat ini terdapat 2 unit Balai Benih Ikan (BBI) di Kabupaten Tapanuli Utara, yaitu Balai Benih Ikan Silangkitang di Kecamatan Sipoholon dan Balai Benih Ikan Purbatua di Kecamatan Purbatua.

Tabel 2. 53 Perkembangan Produksi Ikan

Indikator	2020	2021	2022	2023	2024
Produksi Ikan Tangkap (ton)	102,60	420,33	77,12	86,73	
Produksi Ikan Budidaya (ton)	2.886,15	2.440,35	2.824,28	2.871,67	2.865,46
Persentase ketersediaan ikan sesuai kebutuhan	23,49	21,87	20,75	20,54	
Tingkat konsumsi ikan per kapita (Kg/kapita)	40,70	41,50	43,50	44,50	
Total kebutuhan ikan konsumsi (Ton)	12.721,92	13.081,71	13.985,86	14402,51	

Sumber: Dinas Ketahanan Pangan dan Perikanan

Produksi ikan budidaya di Kabupaten Tapanuli Utara cenderung meningkat sejak tahun 2020 dengan budidaya terbesar pada jenis ikan nila. Upaya ini perlu terus ditingkatkan guna pemenuhan kebutuhan protein hewani yang berasal dari ikan yang belum bisa mencapai swasembada, dimana tingkat produksi ikan lokal di daerah belum dapat mencukupi kebutuhan protein yang berasal dari ikan yang hanya mencapai 20,54 persen.

Perdagangan

Perdagangan merupakan aktivitas mendistribusikan barang dan jasa dari suatu tempat ke tempat lain untuk meningkatkan perekonomian daerah. Pemerintah berupaya untuk meningkatkan sektor perdagangan agar mampu berdaya saing secara domestik dan global. Capaian indikator Kinerja Perdagangan di Kabupaten Tapanuli Utara dapat dilihat pada tabel berikut:

Tabel 2. 54 Capaian Kinerja Perdagangan

Indikator	2020	2021	2022	2023	2024
Persentase stabilitas dan jumlah ketersediaan barang kebutuhan pokok	60	62	65	63	62

Sumber: BPS & Dinas Koperasi, Usaha Kecil Menengah, Perindustrian dan Perdagangan

Persentase stabilitas dan jumlah ketersediaan barang kebutuhan pokok merupakan indikator untuk mengukur stabilitas harga dan ketersediaan barang kebutuhan pokok terhadap kebutuhan masyarakat terhadap barang kebutuhan pokok.

Perindustrian

Perindustrian merupakan aktivitas pengolahan barang mentah menjadi barang jadi yang bernilai tambah. Sektor perindustrian berperan penting sebagai pendorong perekonomian wilayah. Oleh karena itu, pemerintah berupaya mendorong tumbuhnya industri agar meningkatkan daya saing daerah. Capaian indikator Kinerja Perindustrian di Kabupaten Tapanuli Utara dapat dilihat pada tabel berikut:

Tabel 2. 55 Capaian Kinerja Perindustrian

Indikator	2020	2021	2022	2023	2024
Pertumbuhan IKM (%)	0,14	0	0,04	3,09	2,09

Sumber: Dinas Koperasi, Usaha Kecil Menengah, Perindustrian, dan Perdagangan

Aktivitas perekonomian Kabupaten Tapanuli Utara hingga saat ini masih didorong oleh Sektor Pertanian. Pemerintah harus berupaya untuk melakukan hilirisasi komoditas daerah melalui industri pengolahan sehingga produk yang dihasilkan akan memiliki nilai tambah. Pertumbuhan IKM Tapanuli Utara pada Tahun 2020 sebesar 0,14 persen dan meningkat sampai tahun 2024 menjadi 2,09 persen. Data pertumbuhan IKM ini diambil dari Data SIINAS (Sistem Informasi industri Nasional), pertumbuhan yang dimaksud disini adalah peningkatan volume produksi, bahan baku dan tenaga kerja.

2.4.7 Penunjang Urusan

Perencanaan Pembangunan

Dalam rangka mengatasi permasalahan-permasalahan di daerah dan dalam era globalisasi maka dituntut sebuah perencanaan yang akuntabel, efisien, efektif dan transparan. Mendasar pada permasalahan dan kondisi yang ada maka untuk mencapai target yang ditetapkan disusun strategi peningkatan kualitas perencanaan, pengendalian dan pengembangan IPTEK. Adapun langkah kebijakan yang ditempuh dengan meningkatkan kinerja perencanaan dan pengendalian pembangunan daerah dan meningkatkan kinerja fungsi penelitian dan pengembangan IPTEK Daerah. Ketersediaan dokumen perencanaan di daerah dapat dilihat pada tabel berikut:

Tabel 2. 56 Capaian Kinerja Urusan Perencanaan Pembangunan

Indikator	2020	2021	2022	2023	2024
Indeks Perencanaan Pembangunan Daerah (Poin)	-	-	-	-	-
Dokumen RPJPD yang Ditetapkan dengan Perda	Ada	Ada	Ada	Ada	Ada
Dokumen RPJMD yang Ditetapkan dengan Perda/Perkada	Ada	Ada	Ada	Ada	Ada
Dokumen RKPD yang Ditetapkan dengan Perkada	Ada	Ada	Ada	Ada	Ada
Dokumen RTRW yang Ditetapkan dengan Perda	Ada	Ada	Ada	Ada	Ada

Sumber: Bappelitbangda

Berdasarkan tabel tersebut dapat dilihat bahwa seluruh dokumen perencanaan Kabupaten Tapanuli Utara telah tersedia.

Keuangan

Keuangan daerah merupakan kondisi sumber daya finansial daerah yang dimanfaatkan untuk pengembangan daerah. Pajak dan Retribusi Daerah merupakan sumber pendapatan asli daerah. Pajak adalah kontribusi wajib yang dibayarkan oleh wajib pajak terhadap negara, sementara retribusi adalah pungutan yang dibayarkan kepada negara atas jasa ataupun pelayanan yang diberikan kepada masyarakat. Kehadiran lembaga keuangan juga mendukung pengembangan daerah. Melalui lembaga keuangan, seperti perbankan akan membantu pembiayaan masyarakat. Capaian indikator Kinerja Keuangan Daerah dan Perbankan di Kabupaten Tapanuli Utara dapat dilihat pada tabel berikut:

Tabel 2. 57 Capaian Kinerja Urusan Keuangan

Indikator	2020	2021	2022	2023	2024
Opini BPK (Level)	WTP	WTP	WTP	WTP	WTP

Sumber: Badan Pendapatan Daerah

Hasil penilaian BPK terhadap Laporan Keuangan Kabupaten Tapanuli Utara sejak tahun 2020-2024 berhasil mencapai Opini Wajar Tanpa Pengecualian (WTP). Hal ini menunjukkan bahwa laporan keuangan daerah sesuai dengan prinsip pelaporan yang berlaku.

Kepegawaian serta Pendidikan dan Pelatihan

Kompetensi merupakan salah satu unsur penentu upaya peningkatan kinerja organisasi dan penyediaan tenaga kerja yang memberikan perspektif yang lebih tajam dan spesifik terhadap pekerja dan pekerjaannya, karena kompetensi merujuk kepada karakteristik yang mendasari perilaku yang menggambarkan motif, karakteristik pribadi (ciri khas), konsep diri, nilai-nilai, pengetahuan atau keahlian yang dibawa seseorang yang berkinerja unggul (*superior performer*). Capaian kinerja urusan kepegawaian serta pendidikan dan pelatihan dapat dilihat pada tabel berikut:

Tabel 2. 58 Capaian Kinerja Urusan Kepegawaian serta Pendidikan dan Pelatihan

Indikator	2020	2021	2022	2023	2024
Persentase ASN yang mengikuti pendidikan dan pelatihan formal (%)	18	20	13	97	-
Persentase Pejabat ASN yang telah mengikuti pendidikan dan pelatihan struktural (%)	-	-	-	-	-
Indeks Profesionalitas ASN (Poin)	36,43	37,29	60,30	-	-

Sumber: Badan Kepegawaian Daerah

Persentase ASN yang mengikuti pendidikan dan pelatihan formal merupakan ASN yang bekerja di pemerintahan mengikuti kegiatan pendidikan dan pelatihan formal di Kabupaten Tapanuli Utara. Persentase ASN yang mengikuti pendidikan dan pelatihan formal meningkat dari 18 persen pada tahun 2020 menjadi 97 persen pada tahun 2023. Persentase pejabat ASN yang telah mengikuti pendidikan dan pelatihan struktural merupakan pejabat ataupun pemilik jabatan sebagai ASN yang bekerja di pemerintahan mengikuti kegiatan pendidikan dan pelatihan struktural di Kabupaten Tapanuli Utara. Indeks Profesionalitas ASN meningkat dari 36,43 poin pada tahun 2020 menjadi 60,30 poin pada tahun 2022.

Pengawasan

Unsur pengawasan urusan pengawasan dilaksanakan oleh Inspektorat Daerah Kabupaten Tapanuli Utara. Peran pengawasan dalam pembangunan di Kabupaten Tapanuli Utara sangat penting, karena fungsi ini sangat diperlukan dalam upaya menjamin penyelenggaraan urusan pemerintahan sesuai dengan kaidah yang ada. Fungsi pengawasan penyelenggaraan pemerintahan daerah dilaksanakan melalui pemeriksaan, evaluasi dan reviu. Permasalahan yang dihadapi pada konteks fungsi penunjang pengawasan ini adalah bahwa tindak lanjut temuan hasil pemeriksaan belum dapat diselesaikan seluruhnya oleh obyek pemeriksaan dan masih adanya kesenjangan jumlah aparat pengawasan/auditor dibandingkan dengan beban kerja obyek pemeriksaan. Capaian pelaksanaan fungsi pengawasan disajikan dalam tabel berikut.

Tabel 2. 59 Capaian Indikator Kinerja Urusan Pengawasan

Indikator	2020	2021	2022	2023	2024
Indeks Persepsi Korupsi	37,00	38,00	34,00	34,00	37,00
Persentase OPD yang Memiliki Nilai Evaluasi AKIP Minimal B (%)	N/A	60,32	66,67	-	-
Temuan BPK/Inspektorat yang Ditindaklanjuti	91,67	92,96	90,72	91,57	-

Indikator	2020	2021	2022	2023	2024
Maturitas Sistem Pengendalian Intern Pemerintah (SPIP)	III	III	III	III	-
Peningkatan Kapabilitas Aparat Pengawasan Intern Pemerintah (APIP)	II	II	II	III	-

Sumber: Inspektorat

Indeks persepsi korupsi di Kabupaten Tapanuli Utara mengalami cenderung menurun dari tahun 2020 sebesar 37,00 poin menjadi sebesar 34,00 poin pada tahun 2023. Hal ini menunjukkan bahwa semakin meningkatnya pandangan negatif dari persepsi para ahli dan pelaku bisnis terhadap tata kelola pemerintahan.

Berdasarkan data pada tabel tersebut, jumlah OPD yang memiliki nilai SAKIP minimal B sebanyak 66,67 persen pada tahun 2022. Hal ini mengindikasikan bahwa masih terdapat beberapa OPD yang memiliki nilai SAKIP di bawah B. Temuan BPK/Inspektorat yang Ditindaklanjuti sejak tahun 2020 hingga tahun 2023 relatif berada pada angka 90-an persen. Pada tahun 2023, temuan BPK/Inspektorat yang Ditindaklanjuti sebesar 91,57 persen. Level Maturitas SPIP meningkat dari Level III dengan kategori Berkembang pada tahun 2020 hingga tahun 2023. Hal ini berarti praktik pengendalian telah terdokumentasi oleh instansi pemerintah. Kapabilitas APIP Pemerintah meningkat dari Level II pada tahun 2020 menjadi level III pada tahun 2023.

Sekretariat Daerah

Penyelenggaraan pemerintahan daerah adalah berdasarkan Undang-Undang Nomor 23 Tahun 2014 tentang Pemerintahan Daerah dan Peraturan Pemerintah Nomor 38 Tahun 2007 tentang Pembagian Urusan Pemerintahan Antara Pemerintah, Pemerintahan Daerah Provinsi dan Pemerintahan Daerah Kabupaten/Kota. Berdasarkan peraturan tersebut diketahui Kabupaten Tapanuli Utara melaksanakan 26 urusan wajib dan 8 urusan pilihan. Selain itu pemerintah daerah juga melaksanakan urusan dekonsentrasi dan tugas pembantuan dari Pemerintah Pusat. Penyelenggaraan urusan kewenangan setiap tahun dilaporkan kepada pemerintah provinsi dan pusat serta masyarakat dalam bentuk Laporan Penyelenggaraan Pemerintahan Daerah (LPPD), Laporan Keterangan Pertanggungjawaban dan Akhir Masa Jabatan (LKPJ dan AMJ) dan Informasi Laporan Penyelenggaraan Pemerintah Daerah (LPPD) sebagaimana diatur dalam Peraturan Pemerintah Nomor 3 Tahun 2007 tentang Pedoman Laporan Penyelenggaraan Pemerintahan Daerah kepada Pemerintah, Laporan Keterangan Pertanggungjawaban Kepala Daerah kepada DPRD dan Informasi Laporan Penyelenggaraan Pemerintahan Daerah kepada Masyarakat. Program penataan peraturan perundangan di daerah ini dilaksanakan melalui penetapan Peraturan Daerah (Perda) dan Peraturan Bupati (Perbup). Dalam rangka meningkatkan pelayanan publik dan menjamin kepastian hukum telah diterbitkan Peraturan Daerah dan Peraturan Bupati.

Tabel 2. 60 Capaian Kinerja Urusan Sekretariat Daerah

Indikator	2020	2021	2022	2023	2024
Indeks Reformasi Birokrasi (Poin)	-	C (47,52)	CC (52,32)	B (60,67)	B (58,88)
Indeks Kepemimpinan Kepala Daerah (Poin)	-	-	-	-	-
Nilai Evaluasi SAKIP	CC	CC	B	B	B (63,14)

Sumber: KemenPAN-RB

Indeks Reformasi Birokrasi Kabupaten Tapanuli Utara semakin meningkat dari 47,52 poin dengan kategori Kurang pada tahun 2020 mencapai 60,67 poin dengan kategori Baik pada tahun 2023, namun pada tahun 2024 mengalami penurunan sebesar 1,79 poin menjadi 58,88 dengan kategori Baik. Sementara itu, Evaluasi SAKIP meningkat dari CC pada tahun 2020 menjadi B pada tahun 2024. Hal ini mengindikasikan bahwa pemerintah menanggapi dengan serius dan berkomitmen untuk mewujudkan sistem pemerintahan yang bersih dan bebas dari praktik korupsi. Pemerintah terus berupaya semaksimal mungkin untuk meningkatkan transparansi dan akuntabilitasnya.

2.4.8 Standar Pelayanan Minimal (SPM)

2.4.8.1 Standar Pelayanan Minimal Bidang Pendidikan

Sesuai dengan Peraturan Menteri Pendidikan, Kebudayaan, Riset dan Teknologi Republik Indonesia Nomor 32 Tahun 2022 tentang Standar Teknis Pelayanan Minimal Pendidikan serta mengacu kepada Peraturan Menteri Dalam Negeri Nomor 59 Tahun 2021 tentang Penerapan Standar Pelayanan Minimal bahwa untuk menjamin pemenuhan kebutuhan dasar bidang pendidikan bagi peserta didik yang berkualitas, terukur, cepat dan terjangkau diperlukan standar teknis pelayanan minimal pendidikan sesuai jenjang dan jalur pendidikannya. Standar Pelayanan Minimal bidang pendidikan ini sangat diperlukan untuk :

1. Menjamin kualitas pelayanan, memastikan setiap peserta didik memperoleh pelayanan dasar yang memadai dan berkualitas
2. Meningkatkan aksesibilitas pendidikan, memastikan setiap peserta didik memiliki akses ke pendidikan yang berkualitas tanpa memandang latar belakang atau lokasi geografis
3. Mengurangi kesenjangan pendidikan antara satu daerah dengan daerah lain
4. Meningkatkan akuntabilitas dalam menyediakan layanan pendidikan yang berkualitas
5. Memberikan panduan dalam menyediakan layanan pendidikan yang berkualitas

Tabel 2. 61 Capaian SPM Bidang Pendidikan Tahun 2019-2023

No	Indikator SPM	Capaian SPM				
		2020	2021	2022	2023	2024
1	Jumlah warga usia 7 - 15 tahun yang berpartisipasi dalam pendidikan dasar	73,62	84,42	89,09		
	Warga usia 7-12 tahun yang berpartisipasi dalam pendidikan dasar				95,31	96,80
	Warga usia 13-15 tahun yang berpartisipasi dalam pendidikan dasar				94,10	94,65
2	Jumlah warga usia 7 - 18 tahun yang belum menyelesaikan pendidikan dasar dan atau menengah yang berpartisipasi dalam pendidikan kesetaraan	100	100	96,30	100	100
3	Jumlah warga usia 5 - 6 tahun yang berpartisipasi dalam pendidikan PAUD	48,21	43,31	43,31	68,60	85,01

Pada tabel diatas dapat dilihat bahwa capaian SPM bidang pendidikan di Kabupaten Tapanuli Utara setiap tahun mengalami peningkatan. Peningkatan ini dapat membawa dampak positif bagi peningkatan kualitas sumber daya manusia, peningkatan ekonomi dan peningkatan kesejahteraan masyarakat.

2.4.8.2 Capaian Standar Pelayanan Minimal Kesehatan

Standar Pelayanan Minimal Bidang Kesehatan adalah merupakan ketentuan mengenai jenis dan mutu pelayanan dasar minimal bidang kesehatan yang merupakan urusan pemerintahan wajib yang berhak diperoleh setiap warga negara. Standar teknis SPM bidang kesehatan adalah ketentuan standar jumlah dan kualitas barang dan/atau jasa, personal/sumber daya manusia kesehatan dan petunjuk teknis atau tata cara pemenuhan standar dari masing-masing jenis dan mutu pelayanan dasar SPM Bidang Kesehatan. Adapun Standar Teknis SPM bidang kesehatan merujuk ke Peraturan Menteri Kesehatan Nomor 6 Tahun 2024 tentang Standar Teknis Pemenuhan Standar Pelayanan MInimal Kesehatan. SPM Kesehatan merupakan kinerja penyelenggaraan Pemnerintah Daerah dalam urusan kesehatan yang menjadi penilaian kinerja daerah dalam memberikan pelayanan dasar kepada warga negara dan merupakan bahan dalam merumuskan kebijakan daerah di bidang kesehatan.

Tabel 2. 62 Capaian SPM Bidang Kesehatan Tahun 2020-2024

No	Indikator SPM	Capaian SPM				
		2020	2021	2022	2023	2024
1	Jumlah ibu hamil yang mendapatkan pelayanan K4 di fasilitas pelayanan kesehatan milik pemerintah dan swasta	5.111	4.163	4.699	4.661	4.369
2	Jumlah ibu bersalin yang mendapatkan pelayanan persalinan sesuai standar di fasilitas kesehatan	4450	3773	4.111	4.204	3.775
3	Jumlah bayi baru lahir usia 0-28 hari yang mendapatkan pelayanan kesehatan bayi baru lahir sesuai standar	4827	3776	4.133	4.234	3.791
4	Jumlah balita 0-59 bulan yang mendapatkan pelayanan kesehatan balita sesuai standar dalam kurun waktu satu tahun	26930	23099	20.764	18.985	18.264
5	Jumlah anak usia pendidikan dasar kelas 1 dan 7 yang mendapat pelayanan skrining kesehatan di satuan pendidikan dasar	15394	45186	53.478	61.568	62.623
6	Jumlah pengunjung usia 15-59 tahun mendapat pelayanan skrining kesehatan sesuai standar	36695	144625	17.290	111.414	111.082
7	Jumlah pengunjung berusia 60 tahun keatas mendapat skrining kesehatan sesuai standar minimal 1 kali dalam kurun waktu satu tahun	37282	33842	36.658	38.199	39.787
8	Jumlah penderita hipertensi yang mendapatkan pelayanan kesehatan sesuai standar	7552	69780	5.606	9.280	10.712
9	Jumlah penderita Diabetes Mellitus yang mendapatkan pelayanan kesehatan sesuai standar	11785	1664	902	2.284	2.284
10	Jumlah orang dengan gangguan jiwa (ODGJ) berat mendapat pelayanan kesehatan sesuai standar	425	420	450	624	734
11	Jumlah orang dengan tuberkulosis mendapat pelayanan TB sesuai standar	672	672	2113	5.025	4.827
12	Setiap orang beresiko terinfeksi HIV (Ibu hamil, Pasien TB, Pasien IMS, Waria/transgender, pengguna napza dan warga binaan lembaga permasyarakatan) mendapat pemeriksaan HIV sesuai satndar	7896	2125	4971	5.616	6.617

Dari tabel diatas dapat dilihat bahwa ada beberapa indikator di SPM Kesehatan mengalami peningkatan. Hal ini dapat diartikan bahwa semakin banyak masyarakat yang memiliki akses layanan dasar, peningkatan kualitas hidup masyarakat, pengurangan kesenjangan antara satu

wilayah dengan wilayah lain dan penignkatan efektivitas program dalam meningkatkan kualitas layanan dasar.

2.4.8.3 Capaian Standar Pelayanan Minimal Urusan Perumahan Rakyat dan Kawasan Permukiman

Tabel 2. 63 Capaian Indikator Dinas Perumahan Rakyat dan Kawasan Permukiman Tahun 2020-2024

No	Indikator	Tahun				
		2020	2021	2022	2023	2024
1	Jumlah rumah tinggal (unit)	69.302	70.192	70.256	71.489	
2	Luas wilayah permukiman (Ha)	5.038	5.038	5.038	5.038	
3	Luas permukiman layak huni (Ha)	4.150	4.175	4.273	4.315	
4	Persentase Lingkungan Permukiman Kumuh	6,16	7,38	7,02	6,74	
5	Persentase rumah tinggal layak huni	84,51	86,70	87,60	87,95	
6	Persentase rumah tinggal berakses sanitasi layak	88,39	89,21	92,00	92,06	
7	Persentase Penduduk berakses air minum layak	73,60	74,50	75,96	76,62	

2.4.8.4 Capaian Standar Pelayanan Minimal Urusan Ketentraman dan Ketertiban Umum serta Perlindungan Masyarakat

SPM Bidang Urusan Ketenteraman dan Ketertiban Umum serta Perlindungan Masyarakat diatur dalam Peraturan Menteri Dalam Negeri Nomor 121 Tahun 2018 tentang Standar Teknis Mutu Pelayanan Dasar Sub urusan Ketentraman dan Ketertiban Umum di Provinsi dan Kabupaten/Kota, Permendagri Nomor 101 Tahun 2018 Tentang Standar Teknis Pelayanan Dasar Pada SPM Sub-Urusan Bencana Daerah kabupaten/kota dan Permendagri Nomor 114 Tahun 2018 Tentang Standar Teknis Pelayanan Dasar Pada SPM Sub Urusan Kebakaran Daerah Kabupaten/kota.

Tabel 2. 64 Capaian SPM Bidang Urusan Ketenteraman dan Ketertiban Umum serta Perlindungan Masyarakat Tahun 2020-2024

No	Jenis Pelayanan Dasar	Indikator SPM	Capaian SPM				
			2020	2021	2022	2023	2024
1	Pelayanan ketentraman dan ketertiban umum	Jumlah warga negara yang memperoleh layanan akibat dari penegakan hukum Perda dan Perkada (%)	96	97	-	100	100
2	Pelayanan informasi rawan bencana	Jumlah warga negara yang memperoleh layanan informasi rawan bencana (%)	100	100	97,64	22,42	
3	Pelayanan pencegahan dan kesiapsiagaan terhadap bencana	Jumlah warga negara yang memperoleh layanan pencegahan dan kesiapsiagaan terhadap bencana (%)	100	100	50,65	22,37	
4	Pelayanan penyelamatan dan evakuasi korban bencana	Jumlah warga negara yang memperoleh layanan penyelamatan dan evakuasi korban bencana (%)	100	100	100	100	
5	Pelayanan penyelamatan dan evakuasi korban kebakaran	Jumlah warga negara yang memperoleh layanan penyelamatan dan evakuasi korban kebakaran (%)	100	100	100	100	100

Sumber: Satpol PP Kab. Tapanuli Utara dan BPBD Kab. Tapanuli Utara, Tahun 2025

2.4.8.5 Capaian Standar Pelayanan Minimal Urusan Sosial

Fungsi lain yang dilaksanakan oleh Dinas Sosial adalah penerapan Standar Pelayanan Minimal (SPM), yaitu ketentuan mengenai jenis dan mutu pelayanan dasar yang merupakan urusan wajib daerah yang berhak diperoleh setiap warga secara minimal, sesuai dengan amanat Pasal 18 ayat (3) Undang-Undang Nomor 23 Tahun 2014 tentang Pemerintahan Daerah. SPM diterapkan pada urusan wajib daerah yang berkaitan dengan pelayanan dasar, baik daerah provinsi maupun daerah kabupaten/ kota. Dalam penerapannya, SPM harus menjamin akses masyarakat untuk mendapatkan pelayanan dasar dari Pemerintahan Daerah sesuai dengan ukuran-ukuran yang ditetapkan oleh pemerintah. Dalam rangka implementasi Undang-Undang Nomor 23 Tahun 2014 tentang Pemerintahan Daerah, Peraturan Pemerintah Nomor 2 Tahun 2018 tentang Standar Pelayanan Minimal (SPM) dan Peraturan Menteri Sosial Nomor 9 Tahun 2018 tentang Standar Teknis Pelayanan Dasar pada Standar Pelayanan Minimal Bidang Sosial di Daerah Provinsi dan di Daerah Kabupaten/Kota, maka Dinas Sosial telah melaksanakan fungsi SPM sebagaimana disampaikan pada tabel berikut.

Tabel 2. 65 Capaian SPM Bidang Urusan Sosial Kab. Tapanuli Utara Tahun 2020-2024

No	Jenis Pelayanan Dasar	Indikator SPM	Capaian SPM				
			2020	2021	2022	2023	2024
1	Rehabilitasi sosial dasar penyandang disabilitas terlantar di luar panti	Jumlah warga negara penyandang disabilitas yang memperoleh rehabilitasi sosial di luar panti (orang)	5	35	28	84	58
2	Rehabilitasi sosial dasar anak terlantar di luar panti	Jumlah anak terlantar yang memperoleh rehabilitasi sosial di luar panti (orang)	1	3	171	9	54
3	Rehabilitasi sosial dasar lanjut usia terlantar di luar panti	Jumlah warga negara lanjut usia terlantar yang memperoleh rehabilitasi sosial di luar panti (orang)	-	40	57	67	73
4	Rehabilitasi sosial dasar tuna sosial khususnya gelandangan dan pengemis di luar panti	Jumlah warga negara/ gelandangan dan pengemis yang memperoleh rehabilitasi sosial dasar tuna sosial di luar panti (orang)	24	1	3	4	8
5	Perlindungan dan jaminan sosial pada saat tanggap dan pasca bencana bagi korban bencana kab/kota	Jumlah warga negara korban bencana kab/kota yang memperoleh perlindungan dan jaminan sosial (KK)	140	300	4.204	373	145

2.4.8.6 SPM Bidang Urusan Ketenteraman dan Ketertiban Umum serta Perlindungan Masyarakat

SPM Bidang Urusan Ketenteraman dan Ketertiban Umum serta Perlindungan Masyarakat diatur dalam Peraturan Menteri Dalam Negeri Nomor 121 Tahun 2018 tentang Standar Teknis Mutu Pelayanan Dasar Sub urusan Ketentraman dan Ketertiban Umum di Provinsi dan Kabupaten/Kota, Permendagri Nomor 101 Tahun 2018 Tentang Standar Teknis Pelayanan Dasar Pada SPM Sub-Urusan Bencana Daerah kabupaten/kota dan Permendagri Nomor 114 Tahun 2018 Tentang Standar Teknis Pelayanan Dasar Pada SPM Sub Urusan Kebakaran Daerah Kabupaten/kota.

Tabel 2. 66 Capaian SPM Bidang Urusan Ketenteraman dan Ketertiban Umum serta Perlindungan Masyarakat Tahun 2020 - 2024

No	Jenis Pelayanan Dasar	Indikator SPM	Capaian SPM				
			2020	2021	2022	2023	2024
1	Pelayanan ketentraman dan ketertiban umum	Jumlah warga negara yang memperoleh layanan akibat dari penegakan hukum Perda dan Perkada (%)	96	97	-	100	100
2	Pelayanan informasi rawan bencana	Jumlah warga negara yang memperoleh layanan informasi rawan bencana (%)	100	100	97,64	22,42	95,60
3	Pelayanan pencegahan dan kesiapsiagaan terhadap bencana	Jumlah warga negara yang memperoleh layanan pencegahan dan kesiapsiagaan terhadap bencana (%)	100	100	50,65	22,37	92,46
4	Pelayanan penyelamatan dan evakuasi korban bencana	Jumlah warga negara yang memperoleh layanan penyelamatan dan evakuasi korban bencana (%)	100	100	100	100	100
5	Pelayanan penyelamatan dan evakuasi korban kebakaran	Jumlah warga negara yang memperoleh layanan penyelamatan dan evakuasi korban kebakaran (%)	100	100	100	100	100

Sumber: Satpol PP Kab. Tapanuli Utara dan BPBD Kab. Tapanuli Utara, Tahun 2025

2.5. Gambaran Keuangan Daerah

Keuangan daerah merupakan bagian dari faktor strategis yang menentukan kualitas penyelenggaraan pemerintah daerah. Keuangan daerah mencerminkan kemampuan pemerintah daerah dalam mendukung pelaksanaan tugas yang diberikan kepada mereka. Program-program yang dipersiapkan pemerintah daerah perlu didukung dengan pendanaan yang memadai sehingga apa yang direncanakan dapat terwujud dengan baik. Keuangan daerah mencakup semua hak dan kewajiban yang dimiliki dan ditanggung oleh daerah, termasuk segala kekayaan yang terkait dengan hak dan kewajiban tersebut. Keuangan pemerintah daerah harus dikelola dengan tertib, taat pada peraturan perundang-undangan, efisien, ekonomis, efektif, transparan, dan bertanggung jawab dengan mempertimbangkan keadilan, kepatutan, dan keuntungan bagi masyarakat. Siklus Anggaran Pendapatan dan Belanja Daerah (APBD) dimulai dengan perencanaan, pelaksanaan, pengawasan, dan pemeriksaan, dan berakhir dengan pertanggungjawaban atas pelaksanaan APBD yang ditetapkan berdasarkan undang-undang. Oleh karena itu, analisis kinerja pelaksanaan APBD pada periode sebelumnya diperlukan untuk mengevaluasi kinerja pengelolaan keuangan daerah. Tujuan dari evaluasi kinerja keuangan daerah masa lalu adalah untuk mengetahui kemampuan daerah dalam memberikan pendanaan kegiatan pemerintah daerah ke depannya.

Pengelolaan keuangan daerah di Kabupaten Tapanuli Utara perlu mengutamakan pencapaian tujuan kinerja dan prinsip efektif dan efisien pengelolaan anggaran. Proses penyusunan berbagai kebijakan ekonomi dan pembangunan daerah harus segera direalisasikan dan dievaluasi secara berkala. Sangat penting untuk mengoptimalkan kebijakan ekonomi daerah untuk menarik lebih banyak investasi ke daerah dan mengakselerasi pertumbuhan serta

pembangunan daerah. Kebijakan anggaran pendapatan dan belanja juga harus diawasi dengan cermat sehingga dapat meningkatkan pengelolaan APBD yang bertanggung jawab melalui manajemen keuangan daerah yang efektif, efisien, efektif, transparan, dan akuntabel. Pemerintah daerah perlu mengoptimalkan sumber potensial penerimaan daerah.

Berpedoman kepada Undang-Undang Nomor 33 Tahun 2004 tentang Perimbangan Keuangan antara Pemerintah Pusat dan Daerah serta Undang-Undang Nomor 23 Tahun 2004 tentang Pemerintah Daerah yang telah melalui dua kali perubahan dengan Undang-Undang Nomor 9 Tahun 2015 yang mengatur perubahan pembagian kewenangan urusan pemerintah antara Pemerintah Pusat, Provinsi dan Kabupaten / Kota, maka pengelolaan keuangan daerah menjadi lebih adil, rasional, transparan, partisipatif dan akuntabel. Keuangan daerah yang akan dievaluasi mengacu kepada Peraturan Pemerintah Nomor 12 Tahun 2019 tentang Pengelolaan Keuangan daerah menjelaskan bahwa keuangan daerah meliputi semua hak dan kewajiban daerah dalam rangka penyelenggaraan pemerintahan daerah yang dapat dinilai dengan uang serta segala bentuk kekayaan yang dapat dijadikan milik daerah. Ruang lingkup keuangan daerah meliputi :

1. Hak daerah untuk memungut pajak daerah dan retribusi daerah serta melakukan pinjaman yang menjadi sumber penerimaan daerah
2. Kewajiban daerah untuk menyelenggarakan urusan pemerintahan daerah dan membayar tagihan kepada pihak ketiga yang menjadi sumber pengeluaran / belanja daerah
3. Kekayaan daerah yang dikelola sendiri atau pihak lain
4. Kekayaan pihak lain yang dikuasai oleh Pemerintah Dareah dalam rangka penyelenggaraan tugas Pemerintah Daerah dan/atau kepentingan umum.

Dalam upaya memahami kemampuan keuangan daerah, perlu untuk mengevaluasi keadaan keuangan umum daerah. Hal ini termasuk kinerja keuangan masa lalunya dan kebijakan yang digunakan sebagai dasar pengelolaan. Berdasarkan kondisi kinerja keuangan masa lalu, potensi pendapatan, anggaran belanja, dan neraca keuangan daerah dapat diprediksi untuk mendukung kerangka keuangan dan pendanaan di masa depan.

Pengelolaan keuangan daerah menyangkut pengelolaan sumber-sumber pendapatan daerah, pengeluaran belanja daerah serta sumber-sumber pembiayaan daerah. Daerah yang mampu meminimalkan sumber pendapatan daerah melalui dana transfer, maka daerah tersebut akan menjadi semakin maju dan mandiri. Kemandirian daerah digunakan sepenuhnya untuk menyelenggarakan pemerintahan daerah dan meningkatkan kesejahteraan masyarakat. Pada bab ini selanjutnya akan dievaluasi gambaran keuangan daerah Kabupaten Tapanuli Utara.

Analisis kinerja keuangan masa lalu dilakukan untuk mengetahui bagaimana kondisi keuangan berfungsi selama periode waktu tertentu. Rata-rata pertumbuhan yang dihasilkan dari analisis kinerja keuangan masa lalu dapat digunakan sebagai dasar untuk membuat proyeksi keuangan ke depan. Kinerja keuangan masa lalu adalah hasil dari pelaksanaan Anggaran Pendapatan dan Belanja Daerah (APBD), yang mencakup penerimaan dan pengeluaran pembiayaan, target dan realisasi pendapatan, dan belanja daerah.

Keuangan daerah sebagai komponen daerah dalam rangka penyelenggaraan pemerintahan daerah yang menyatu dalam kerangka APBD memiliki penjabaran khusus untuk mendukung pelaksanaan program organisasi perangkat daerah yang terstruktur. Dalam hal ini, APBD

Kabupaten Tapanuli Utara menjadi instrumen untuk meningkatkan pelayanan dan kesejahteraan masyarakat setempat melalui otonomi daerah.

Peningkatan dan percepatan pembangunan daerah di Kabupaten Tapanuli Utara perlu didukung dengan perencanaan APBD yang semakin baik. Proses penyusunan APBD didasarkan kepada rencana kerja Pemerintah Daerah yang menjadi bagian dari Rencana Pembangunan Daerah Kabupaten Tapanuli Utara Tahun 2025-2026. Analisis berikut menjadi gambaran umum terkait dengan kinerja pelaksanaan APBD masa lalu Pemerintah Kabupaten Tapanuli Utara yang menjadi landasan dalam penyusunan proyeksi dan target pendapatan, belanja serta pembiayaan daerah yang akan tertuang dalam RPD Kabupaten Tapanuli Utara periode perencanaan 2025 - 2026.

2.5.1 Kinerja Pelaksanaan APBD

Pada dasarnya, anggaran pendapatan dan belanja daerah (APBD) disusun pemerintah daerah bertujuan untuk mengalokasikan sumber daya keuangan yang tersedia sesuai dengan kebijakan pemerintah melalui program-program yang telah dipersiapkan. Salah satu cara untuk mengukur kinerja pengelolaan keuangan yang baik adalah dengan melihat kinerja realisasi anggaran yang telah ditetapkan setiap tahunnya. Realisasi pendapatan daerah menjadi hal yang sangat penting karena pendapatan daerah yang akan membiayai belanja daerah selama satu tahun. Jika tidak terealisasi, pemerintah daerah tidak akan dapat membiayai belanja daerah yang telah direncanakan dan dapat mengakibatkan tidak tercapainya target-target pembangunan daerah yang telah ditentukan.

Pada bidang belanja, serapan anggaran menunjukkan seberapa banyak manfaat yang diterima oleh masyarakat selama satu tahun anggaran, yang juga akan meningkatkan efek pengganda terhadap pertumbuhan ekonomi. Realisasi pembiayaan menunjukkan seberapa besar kemungkinan defisit anggaran dapat ditutupi dalam satu tahun anggaran. Evaluasi pelaksanaan APBD di masa lalu Kabupaten Tapanuli Utara Tahun 2020 hingga 2024 dirangkum dalam analisis selanjutnya pada bab ini.

2.5.2 Analisis Pendapatan Daerah

Dalam struktur APBD, pendapatan daerah memiliki tempat, fungsi, dan peran strategis untuk mendukung pemerintahan dan pelayanan publik. Pemerintah Kabupaten Tapanuli Utara memerhatikan upaya untuk peningkatan pendapatan, khususnya pendapatan asli daerah tanpa memberikan beban bagi masyarakat.

Peraturan Pemerintah Nomor 12 Tahun 2019 tentang Pengelolaan Keuangan Daerah menggambarkan pendapatan daerah sebagai semua uang yang diterima melalui rekening kas umum daerah yang tidak perlu dibayar kembali oleh daerah dan semua uang lainnya yang diakui sebagai penambah ekuitas yang merupakan hak daerah dalam 1 (satu) tahun anggaran. Komponen dari pendapatan daerah meliputi Pendapatan Asli Daerah (PAD), Pendapatan Transfer, dan Pendapatan Lainnya yang Sah merupakan bagian dari pendapatan daerah. Realisasi pendapatan daerah Kabupaten Tapanuli Utara tahun 2020 sampai dengan 2024 secara keseluruhan dirangkum sebagai berikut.

Gambar 2.48 Realisasi Pendapatan Daerah Kabupaten Tapanuli Utara 2020-2024 (Rp.Miliar)

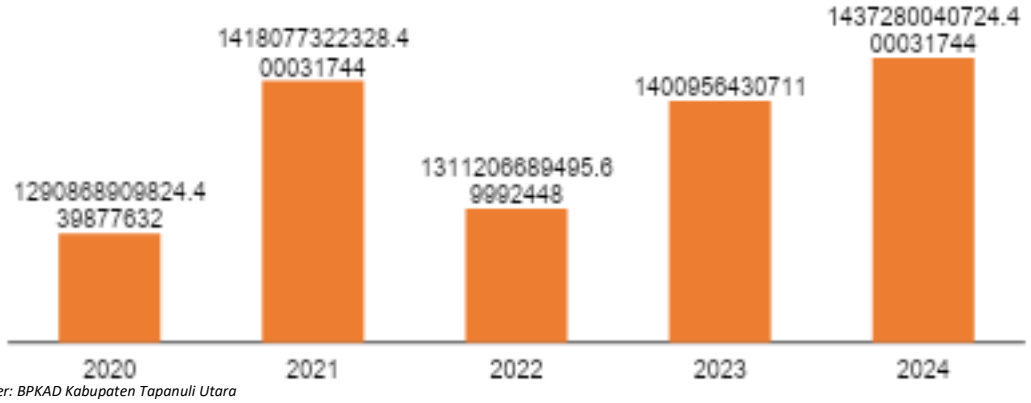

Sumber: BPKAD Kabupaten Tapanuli Utara

Hasil evaluasi pendapatan Kabupaten Tapanuli Utara selama lima tahun terakhir menunjukkan bahwa secara umum telah terjadi peningkatan. Dari tahun 2020 hingga 2024, realisasi pendapatan Kabupaten Tapanuli Utara memiliki trend yang meningkat. Pada tahun 2020, tercatat pendapatan daerah Kabupaten Tapanuli Utara berada pada tingkat Rp 1.290,87 Miliar. Pendapatan tersebut meningkat menjadi Rp 1.437,28 Miliar pada tahun 2024. Selama periode 2020–2024, realisasi pendapatan mengalami fluktuasi cenderung mengalami peningkatan dengan rata-rata pertumbuhan sebesar 2,94% per tahun. Sayangnya realisasi pendapatan daerah mengalami penurunan sebesar 7,54% dari tahun 2021 ke tahun 2022. Pada tahun berikutnya kembali terjadi peningkatan hingga pada tahun 2024 meningkat menjadi Rp 1.437,28. Dengan adanya penurunan tersebut, pertumbuhan rata-rata dari tahun 2020 sampai dengan tahun 2024 menjadi 2,94% per tahun. Pendapatan tertinggi dari Kabupaten Tapanuli Utara terjadi pada tahun 2024 dengan nilai pendapatan sebesar Rp 1.437,28 Miliar.

Dalam upaya memperoleh gambaran pendapatan daerah yang lebih terperinci, maka evaluasi terhadap pendapatan daerah juga dilakukan berdasarkan struktur pendapatan daerah yang terdiri dari (1) Pendapatan Asli Daerah, (2) Pendapatan Transfer, dan (3) Lain-lain Pendapatan yang Sah. Gambaran struktur pendapatan daerah Tapanuli Utara tahun 2020-2024 digambarkan sebagai berikut:

Gambar 2.49 Struktur Pendapatan Daerah Kabupaten Tapanuli Utara 2020-2024 (%)

Selama periode 2020 sampai dengan 2024, struktur pendapatan daerah di Tapanuli Utara mengalami pergerakan yang dinamis. Secara struktur utama pada tahun 2020 sampai dengan tahun 2024 diisi oleh pendapatan transfer yang cenderung meningkat dari tahun 2020 sebesar 83,57% meningkat menjadi 89,17% pada tahun 2024. Hal ini mengindikasikan bahwa struktur utama pendapatan Kabupaten Tapanuli Utara masih bergantung kepada pendapatan transfer dari daerah maupun nasional. struktur kedua diisi oleh pendapatan asli daerah mengalami fluktuasi cenderung menurun dari tahun 2020 sebesar 10,33% meningkat pada tahun 2022 menjadi sebesar 11,82% dan kemudian kembali menurun hingga tahun terakhir menjadi 9,29% pada tahun 2024. Struktur ketiga diisi oleh lain-lain pendapatan yang sah dengan tingkat persentase dari tahun 2020 sebesar 6,10% menjadi sebesar 1,55% pada tahun 2024. Pendapatan lain-lain Kabupaten Tapanuli Utara diperoleh melalui pendapatan hibah.

Hasil evaluasi struktur pendapatan pada periode 2020 sampai dengan 2024 menunjukkan bahwa pendapatan Kabupaten Tapanuli Utara didominasi oleh pendapatan transfer. Hal ini menunjukkan bahwa pendapatan Kabupaten Tapanuli Utara masih sangat bergantung kepada aktivitas pendapatan transfer, khususnya pendapatan transfer dari pemerintah pusat. Ketergantungan pendanaan ini membuat Kabupaten Tapanuli Utara dalam menjalankan program-programnya masih sangat dipengaruhi oleh ketersediaan dana dari pusat ataupun daerah lain.

Dalam hal memperoleh gambaran keuangan daerah yang lebih jelas terkait keuangan daerah, perlu dilakukan analisis derajat kemandirian dan rasio ketergantungan daerah untuk menilai kemampuan otonomi suatu daerah untuk menjalankan program-program pemerintahan. Tingkat ketergantungan suatu daerah terhadap dana transfer dari pemerintah pusat dan pemerintah daerah lain diukur melalui rasio ketergantungan daerah. Derajat kemandirian daerah ditunjukkan oleh proporsi PAD daerah terhadap pemerintah pusat.

Rasio ketergantungan daerah dan derajat kemandirian daerah menjelaskan dua hal yang saling melengkapi. Rasio ketergantungan daerah dihitung berdasarkan nilai pendapatan transfer dan pendapatan daerah yang sah terhadap total pendapatan yang mampu dihasilkan Kabupaten Tapanuli Utara selama satu tahun. Sebaliknya, derajat kemandirian daerah dihitung berdasarkan kemampuan daerah dalam menghasilkan PAD dari keseluruhan pendapatan daerah, semakin besar rasio PAD terhadap pendapatan daerah secara keseluruhan, semakin kecil ketergantungan daerah terhadap bantuan dari luar. Sebaliknya, semakin besar rasio PAD terhadap pendapatan transfer dan pendapatan yang sah lainnya, semakin besar ketergantungan daerah terhadap bantuan dari luar. Jadi, daerah dengan tingkat ketergantungan yang rendah akan menggambarkan PAD yang semakin tinggi dan proporsi pendapatan transfer dan pendapatan daerah lain yang sah semakin rendah.

Tabel 2. 67 Tingkat Kemandirian Daerah Kabupaten Tapanuli Utara (Rp. Miliar)

Uraian	2020	2021	2022	2023	2024
Total Pendapatan Daerah	1.290,87	1.418,08	1.311,21	1.400,96	1.437,28
Pendapatan Asli Daerah	133,38	162,79	154,97	134,85	133,48
Derajat Otonomi Fiskal Daerah	**10,33**	**11,48**	**11,82**	**9,63**	**9,29**
Kategori	Belum Mandiri	Belum Mandiri	Belum Mandiri	Belum Mandiri	Belum Mandiri
Rasio Ketergantungan Daerah	83,57	83,13	87,30	88,66	89,17

Pada tahun 2020 hingga 2024, tingkat derajat kemandirian Kabupaten Tapanuli Utara berada pada rentang 9,29 persen sampai dengan 11,82 persen yang masih termasuk dalam kategori daerah dengan keuangan yang belum mandiri. Derajat kemandirian daerah di Tapanuli Utara setiap tahunnya mengalami peningkatan, seiring dengan kemampuan daerah dalam menghasilkan Pendapatan Asli Daerah. Kondisi ini mencerminkan kemampuan yang baik bagi Kabupaten Tapanuli Utara, namun masih memerlukan akselerasi untuk menghasilkan pendapatan asli daerah yang akan digunakan untuk pembangunan. Tingkat derajat kemandirian 11,82% pada tahun 2022 menunjukkan perjuangan Kabupaten Tapanuli Utara untuk mengupayakan pencapaian kemandirian daerah. Pada periode 2020 sampai dengan 2022, derajat otonomi fiskal tumbuh sebesar 6,95 persen per tahun, namun terjadi penurunan sampai dengan 11,35% pada tahun 2024 menjadi 9,29%. Faktor utama penurunan kemandirian daerah ini adalah peningkatan pendapatan transfer yang diterima Kabupaten Tapanuli Utara yang terus mengalami peningkatan sejak tahun 2020. Sebagai hasil dari evaluasi yang dilakukan dari 2020 hingga 2024, derajat kemandirian Kabupaten Tapanuli Utara dalam pembangunan terus meningkat dengan penurunan pada tahun 2024. Sampai dengan realisasi pendapatan daerah tahun 2024, Kabupaten Tapanuli Utara masih memiliki kemandirian daerah kurang dari 25% yang masih tergolong sebagai daerah yang belum mandiri berdasarkan kinerja keuangan daerah, bahkan mengalami penurunan signifikan yang perlu menjadi perhatian pada tahun 2024.

Selain itu, tabel tersebut menunjukkan besarnya rasio ketergantungan Kabupaten Tapanuli Utara. Sebagaimana disebutkan sebelumnya, rasio ini saling melengkapi angka pada kemandirian keuangan daerah di Kabupaten Tapanuli Utara. Selama periode 2020-2024, tingkat ketergantungan Kabupaten Tapanuli Utara sudah semakin menurun, dengan rentang nilai rasio ketergantungan antara 83,13 persen sampai dengan 89,17 persen dengan rata-rata rasio ketergantungan sebesar 86,36 persen. Rasio ketergantungan Kabupaten Tapanuli Utara mencapai titik tertingginya pada tahun 2024, yaitu 89,17 persen. Meskipun demikian. Hasil evaluasi kondisi keuangan tahun 2020-2024 menunjukkan bahwa Kabupaten Tapanuli Utara memiliki tingkat ketergantungan yang tinggi, dengan catatan rasio ketergantungan daerah masih di atas 75,00%. Pembangunan di Kabupaten Tapanuli Utara masih bergantung kepada transfer nasional dan transfer daerah untuk memenuhi belanja dalam melaksanakan program-programnya.

Pendapatan Asli Daerah (PAD)

Pendapatan Asli Daerah (PAD) diharapkan menjadi pendorong utama bagi pemerintah daerah dalam menjalankan pemerintahan, pembangunan, pemberdayaan masyarakat, dan pelayanan publik di era otonomi daerah. Pendapatan asli daerah adalah sumber keuangan daerah yang berasal dari wilayah daerah yang bersangkutan dan terdiri dari pajak daerah, retribusi, hasil perusahaan milik daerah, hasil pengelolaan kekayaan yang dipisahkan, dan sumber pendapatan lain yang sah. Tingkat ketergantungan daerah terhadap dana transfer dari Pemerintah Pusat berkorelasi negatif dengan PAD. Semakin tinggi PAD yang bisa dihasilkan suatu daerah dalam membiayai daerahnya, semakin besar kemandirian daerah tersebut. Gambar berikut menunjukkan gambaran capaian PAD Kabupaten Tapanuli Utara selama kurun waktu 2020–2024.

Gambar 2.50 Realisasi Pendapatan Asli Daerah Kabupaten Tapanuli Utara 2020-2024 (Rp.Miliar)

Sumber: BPKAD Kabupaten Tapanuli Utara

Gambar di atas menunjukkan pergerakan realisasi PAD Kabupaten Tapanuli Utara dari tahun 2020 hingga 2024. Selama periode lima tahun terakhir, Kabupaten Tapanuli Utara hanya berhasil meningkatkan pertumbuhan PAD pada tahun 2021 namun di tahun berikutnya belum terjadi pertumbuhan PAD. Pada tahun 2020 terjadi peningkatan PAD dari sebesar Rp 133,38 Miliar menjadi Rp 162,79 Miliar pada tahun 2021. Pada tahun berikutnya mulai dari tahun 2022 sampai dengan tahun 2024 terjadi penurunan dari Rp 154,97 Miliar pada menjadi Rp 133,48 Miliar. Secara rata-rata, selama periode 2020 sampai dengan 2024, Pendapatan Asli Daerah di Kabupaten Tapanuli Utara meningkat sebesar 0,02 persen dengan capaian kinerja sebesar 102,09% setiap tahunnya. Pertumbuhan pesat PAD Kabupaten Tapanuli Utara terjadi pada tahun 2020 yang mencapai puncak PAD dengan nilai realisasi sebesar Rp 162,79 Miliar.

Perbandingan antara pertumbuhan pendapatan asli daerah dan pendapatan daerah menunjukkan bahwa PAD Kabupaten Tapanuli Utara tumbuh dengan tingkat rata-rata 0,02 persen, lebih rendah dari rata-rata pertumbuhan pendapatan daerah yang sebesar 2,72 persen. Hal ini menunjukkan bahwa potensi PAD belum signifikan dalam struktur pendapatan daerah Kabupaten Tapanuli Utara. Laju pertumbuhan PAD dibandingkan dengan pendapatan daerah menunjukkan bahwa peran potensi PAD dalam pembentukan struktur pendapatan daerah Kabupaten Tapanuli Utara belum digali oleh pemerintah Kabupaten Tapanuli Utara oleh karena itu, diharapkan pemerintah Kabupaten Tapanuli Utara di tahun-tahun mendatang agar berupaya untuk meningkatkan potensi PAD sebagai bentuk kemandirian daerah. Pendapatan daerah Kabupaten Tapanuli Utara mengalami peningkatan dari tahun 2022 sebesar Rp 1.311,21 Miliar hingga mencapai Rp 1.437,28 Miliar pada tahun 2024, namun PAD yang didapatkan mengalami penurunan dari Rp 154,97 Miliar menjadi Rp 133,48 Miliar pada tahun 2024. Dalam kaitannya dengan pencapaian pendapatan asli daerah (PAD), berikut adalah sumber-sumber pendapatan asli daerah Kabupaten Tapanuli Utara selama kurun waktu 2020–2024: (a) Pajak Daerah, (b) Retribusi Daerah, (c) Hasil Pengelolaan Kekayaan Daerah yang Dipisahkan, dan (d) Pendapatan Asli Daerah Lainnya. Struktur PAD Kabupaten Tapanuli Utara didasarkan pada persentase kontribusi masing-masing komponen PAD selama kurun waktu tersebut.

Gambar 2.51 Struktur Pendapatan Asli Daerah Kabupaten Tapanuli Utara 2020-2024

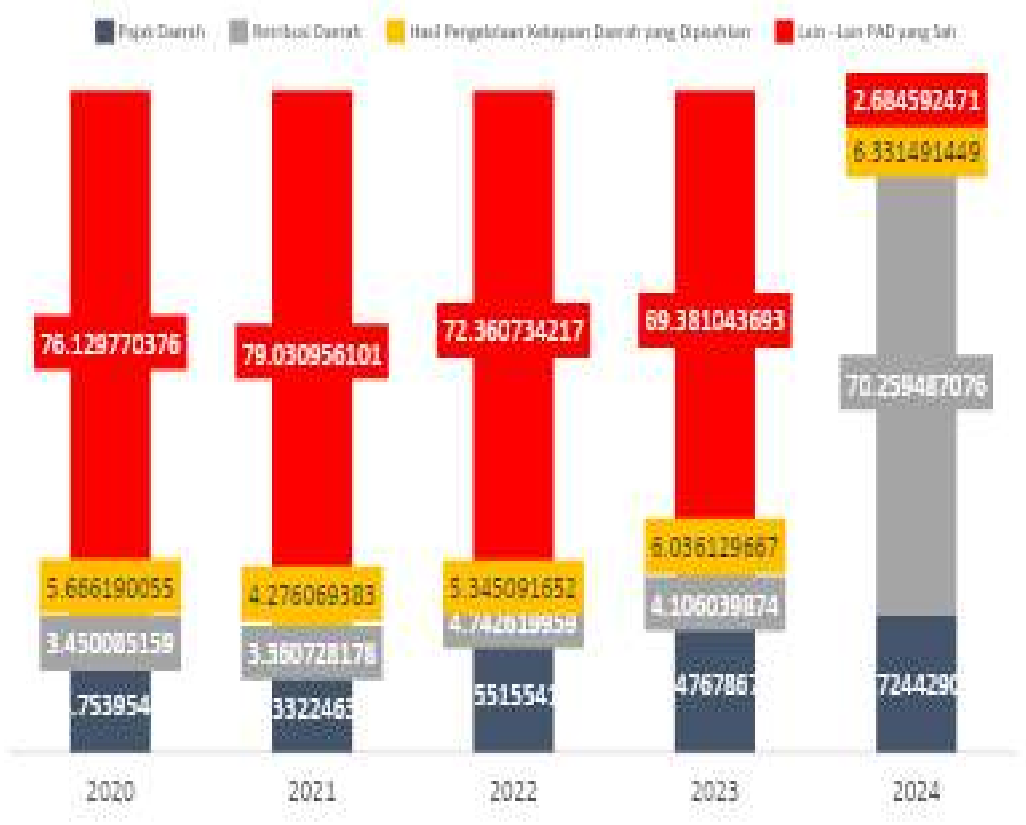

Sumber: BPKAD Kabupaten Tapanuli Utara

Gambar di atas menunjukkan bahwa komposisi atau struktur dari Pendapatan Asli Daerah Kabupaten Tapanuli Utara memiliki dua sumber utama, yaitu Lain-lain pendapatan asli daerah yang sah dan pendapatan pajak daerah pada tahun 2020 sampai dengan 2023, namun demikian di tahun 2024 terjadi pergeseran pendapatan sumber utama, yaitu retribusi daerah dan pajak daerah. Komposisi lain-lain pendapatan asli daerah yang sah di Kabupaten Tapanuli Utara selama periode 2020 sampai dengan 2024 berfluktuasi, namun cenderung terjadi penurunan signifikan di tahun terakhir mulai dari tahun 2020 sebesar 76,13 persen sampai dengan 79,03 persen pada tahun 2021 kemudian terjadi penurunan hingga pada tahun 2023 menjadi sebesar 69,38% dengan nominal sebesar Rp 93,56 Miliar namun terjadi penurunan yang cukup signifikan di tahun 2024 menjadi 2,68% atau sebesar Rp 3,58 Miliar dengan rata-rata lain-lain PAD yang sah dalam kurun waktu 2020 sampai dengan 2025 sebesar 71,05 persen. Kontribusi pendapatan utama selanjutnya adalah Pendapatan Pajak Daerah yang berada pada tingkat 14,75 persen pada tahun 2020 sedikit mengalami penurunan menjadi 13,33 persen pada tahun 2021 namun demikian di tahun berikutnya mengalami peningkatan menjadi sebesar sampai dengan 20,72 persen pada tahun 2024. Meskipun demikian pada tahun 2024 terjadi pergeseran sumber utama PAD yaitu, retribusi daerah pada tahun 2020 sampai dengan 2023 berkisar antara 3,36 persen sampai dengan 4,74 persen atau sebesar 7,35 Miliar, namun di tahun 2024 retribusi daerah mengalami perubahan menjadi 70,26 persen atau sebesar 93,78 Miliar. Rata-rata distribusi pendapatan pajak daerah dari tahun 2020 sampai dengan tahun 2024 berada pada tingkat 17,37 persen. Struktur pendapatan melalui hasil retribusi daerah dan pengelolaan kekayaan daerah yang dipisahkan berada pada tingkat kurang dari 10 persen selama periode tersebut.

Gambar 2.52 Realisasi Pendapatan Pajak Daerah Kabupaten Tapanuli Utara 2020-2024 (Rp.Miliar)

Sumber: BPKAD Kabupaten Tapanuli Utara

Gambar di atas menunjukkan realisasi pendapatan asli daerah yang berasal dari pajak daerah. Realisasi pendapatan yang bersumber dari pajak daerah Kabupaten Tapanuli Utara mengalami pertumbuhan dengan rata-rata pertumbuhan mencapai 8,89 persen setiap tahun. Meskipun demikian pendapatan yang bersumber dari pajak daerah mengalami penurunan pada tahun 2021 dari sebelumnya 14,75% menjadi 13,33% pada tahun 2021 dan meningkat di tahun berikutnya menjadi 20,72% pada tahun 2024. Realisasi pajak daerah bergerak dari Rp 19,68 Miliar pada tahun 2020 menjadi Rp 27,66 Miliar pada tahun 2024.

Selain pajak daerah, sumber Pendapatan Asli Daerah (PAD) Kabupaten Tapanuli Utara yang mendukung penyelenggaraan pemerintahan Kabupaten Tapanuli Utara bersumber dari retribusi daerah dengan tingkat rata-rata kontribusi sebesar 112,47 persen dari tahun 2020 sampai dengan 2024. Berikut ini adalah perkembangan realisasi retribusi daerah Kabupaten Tapanuli Utara selama kurun waktu tahun 2020-2024.

Gambar 2.53 Realisasi Hasil Retribusi Daerah Kabupaten Tapanuli Utara 2020-2024

Sumber: BPKAD Kabupaten Tapanuli Utara

Gambar di atas menunjukkan realisasi pendapatan asli daerah yang berasal dari retribusi daerah. Realisasi pendapatan yang bersumber dari retribusi daerah Kabupaten Tapanuli Utara mengalami peningkatan dengan rata-rata pertumbuhan mencapai 8,89 persen setiap tahun. Pada tahun 2020 retribusi daerah memberikan kontribusi PAD senilai Rp 4,60 Miliar dan tumbuh menjadi Rp 5,54 Miliar pada tahun 2023 kemudian di tahun berikutnya terjadi peningkatan yang

cukup signifikan pada tahun 2024 menjadi sebesar 93,78 Miliar. Secara umum berdasarkan kontribusi pada Pendapatan asli daerah terjadi lonjakan yang sangat signifikan dari sebelumnya pada tahun 2020 sampai dengan 2023 berkisar antara 3,36% sampai dengan 4,74% namun di tahun 2024 mencapai sebesar 70,26%. Hal ini disebabkan oleh pergeseran pencatatan penerimaan BLUD dari Lain-lain PAD yang Sah menjadi Retribusi Daerah. Dalam hal ini pemerintah Kabupaten Tapanuli Utara telah melakukan optimasi dan standarisasi pada perolehan retribusi daerah sehingga diharapkan setelah dilakukan standarisasi ini pemerintah dapat kembali mengembangkan potensi-potensi PAD dari sektor retribusi daerah sehingga menjadikan Kabupaten Tapanuli Utara yang lebih mandiri ke depannya.

Sumber pendapatan asli daerah Kabupaten Tapanuli Utara yang akan dibahas selanjutnya berasal dari hasil pengelolaan kekayaan daerah dengan rata-rata kontribusi sebesar 5,53 persen. Kontribusi hasil pengelolaan kekayaan daerah ini terhadap PAD berkisar antara 4,74 persen sampai dengan 6,33 persen. Berikut adalah realisasi PAD yang bersumber dari hasil pengelolaan kekayaan daerah selama periode 2020-2024.

Gambar 2.54 Realisasi Hasil Pengelolaan Kekayaan Daerah Yang dipisahkan Kabupaten Tapanuli Utara 2020-2024

Sumber: BPKAD Kabupaten Tapanuli Utara

Hasil Pengelolaan Kekayaan Daerah yang Dipisahkan merupakan salah satu sumber PAD yang berasal dari bagian laba hasil penyertaan modal pada Perusahaan Milik Daerah yang ada di Kabupaten Tapanuli Utara. Laba perusahaan bersifat terbatas dan sangat bergantung kepada kinerja perusahaan daerah. Pendapatan daerah ini tidak se-dinamis pajak dan retribusi daerah, sehingga sumber pendapatan daerah ini lebih sulit dikelola oleh Pemerintah Kabupaten Tapanuli Utara. Selama lima tahun terakhir terdapat kecenderungan hasil pengelolaan kekayaan daerah memberikan kontribusi yang meningkat. Pada tahun 2020 realisasi pendapatan yang bersumber dari hasil pengelolaan kekayaan daerah yang dipisahkan berada pada Rp 7,56 Miliar dengan kontribusi sebesar 5,67% dari pendapatan asli daerah. Kemudian di tahun berikutnya pada tahun 2021 terjadi penurunan realisasi mencapai sebesar 4,28 persen atau sebesar Rp 6,96 Miliar. meskipun demikian secara realisasi, pendapatan ini meningkat sampai dengan Rp 6,33 persen dengan tingkat realisasi sebesar Rp 8,45 Miliar pada tahun 2024. Secara umum kontribusi pendapatan ini terhadap PAD relatif stabil namun cenderung meningkat dari sebelumnya Rp 7,56 Miliar pada tahun 2020 menjadi 8,45 Miliar

pada tahun 2024 dengan rata-rata pertumbuhan sebesar 2,84 persen per tahun. Namun secara kontribusi terhadap PAD berkisar dari 4,28 % sampai dengan 6,33% dengan rata-rata kontribusi sebesar 5,53 %. Meskipun demikian, Hasil Pengelolaan Kekayaan Daerah yang Dipisahkan memiliki potensi yang harus dikembangkan oleh Pemerintah Kabupaten Tapanuli Utara untuk menjadikan daerah Kabupaten Tapanuli Utara yang lebih mandiri.

Sumber PAD terakhir yang secara umum memiliki peranan terbesar dalam menjalankan roda pemerintahan Kabupaten Tapanuli Utara yang ditunjukkan melalui struktur PAD adalah penerimaan Lain-Lain PAD yang Sah. Namun demikian terjadi penurunan yang drastis dan sangat signifikan pada tahun terakhir. Rincian realisasi PAD dan Lain-lain PAD yang sah tersebut selama kurun waktu 2020-2024 dirangkum dalam gambar berikut.

Gambar 2.55 Realisasi Pendapatan Asli Daerah dan Lain-Lain Pendapatan Asli Daerah yang Sah Kabupaten Tapanuli Utara 2020-2024 (Miliar)

Sumber: BPKAD Kabupaten Tapanuli Utara

Pergerakan lain-lain pendapatan yang sah menunjukkan fluktuasi namun cenderung sedikit menurun dari kisaran 69,38% sampai dengan 79,03%, namun di tahun 2024 menjadi sebesar 2,68%. pada tahun 2020 mencapai sebesar Rp 101,54 Miliar kemudian meningkat pada tahun 2021 menjadi sebesar Rp 128,65 Miliar namun di tahun berikutnya sampai dengan tahun 2023 menurun mencapai Rp 93,56 Miliar dan di tahun terakhir pada tahun 2024 mengalami penurunan yang signifikan mencapai Rp 3,58 Miliar. Penurunan ini disebabkan oleh pergeseran pencatatan penerimaan BLUD dari Lain-lain PAD yang Sah menjadi Retribusi Daerah. Dalam hal ini pemerintah Kabupaten Tapanuli Utara telah melakukan optimasi dan standarisasi pada perolehan lain-lain PAD yang sah retribusi daerah sehingga diharapkan setelah dilakukan standarisasi ini pemerintah dapat kembali mengembangkan potensi-potensi PAD dari sektor ini sehingga menjadikan Kabupaten Tapanuli Utara yang lebih mandiri ke depannya.

Pendapatan Transfer

Pembiayaan untuk pendapatan transfer berasal dari transfer antar daerah dan Pemerintah Pusat. Transfer Pemerintah Pusat terdiri dari dana perimbangan (dana transfer umum dan khusus), dana insentif daerah, dana otonomi khusus, dana keistimewaan, dan dana

desa. Transfer antar daerah terdiri dari hasil dan bantuan keuangan. Gambar berikut menunjukkan perkembangan realisasi pendapatan transfer Kabupaten Tapanuli Utara dari tahun 2020 hingga 2024.

Gambar 2.56 Realisasi Pendapatan Tranfer Kabupaten Tapanuli Utara 2020-2024 (Miliar)

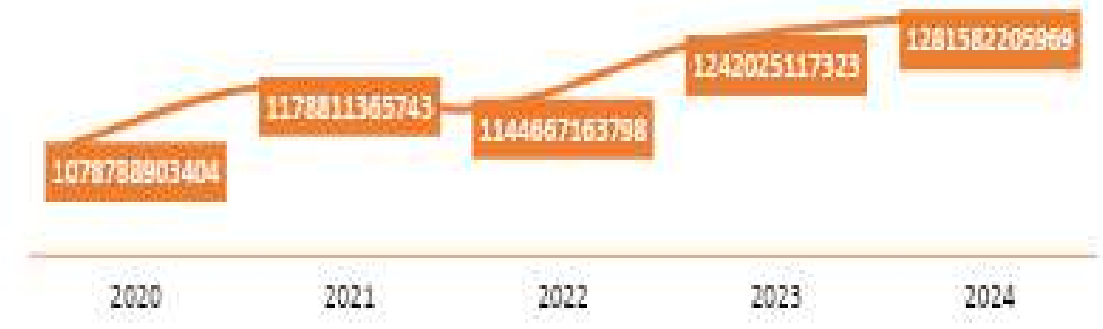

Sumber: BPKAD Kabupaten Tapanuli Utara

Gambar di atas menunjukkan bahwa secara umum pendapatan transfer terbesar bersumber dari transfer pemerintah pusat. Komponen utama dari transfer pemerintah pusat adalah Dana Perimbangan dan Dana Desa. Pendapatan transfer antar daerah juga secara umum mendukung pembentukan pendapatan transfer di Kabupaten Tapanuli Utara. Pendapatan transfer antar daerah paling utama berasal dari pendapatan dana alokasi umum. Pergerakan pendapatan transfer menunjukkan pertumbuhan yang positif dari sebelumnya Rp 1.078,79 Miliar pada tahun 2020, tumbuh menjadi Rp 1.281,58 Miliar atau tumbuh dengan laju 4,40% per tahun.

Pendapatan transfer dari Pemerintah Pusat kepada Pemerintah Kabupaten Daerah, yaitu Kabupaten Tapanuli Utara berbentuk dana perimbangan. Berdasarkan Peraturan Pemerintah Nomor 12 Tahun 2019, Dana Perimbangan adalah dana yang bersumber dari pendapatan APBN yang dialokasikan kepada daerah untuk mendanai kebutuhan daerah dalam rangka pelaksanaan desentralisasi. Dana Perimbangan terbagi atas dua komponen utama yang meliputi Dana Transfer Umum, dan Dana Transfer Khusus. Untuk Dana Transfer Umum terdiri dari Dana Bagi Hasil (DBH) dan Dana Alokasi Umum (DAU). Sedangkan Dana Transfer Khusus terdiri dari Dana Alokasi Khusus (DAK) Fisik dan Dana Alokasi Khusus (DAK) Non Fisik. Dari sisi pertumbuhan pendapatan transfer ditunjukkan dalam tabel berikut:

Gambar 2.57 Realisasi dan Pertumbuhan Pendapatan Transfer Kabupaten Tapanuli Utara 2020-2024

Sumber: BPKAD Kabupaten Tapanuli Utara

Pada tahun 2020 pendapatan transfer mencapai sebesar Rp 1.078,79 Miliar kemudian meningkat pada tahun 2021 menjadi sebesar Rp 1.178,81 Miliar dan mengalami penurunan di tahun 2022 menjadi sebesar Rp 1.144,67 Miliar. Namun demikian di tahun berikutnya mengalami pergeseran peningkatan menjadi sebesar Rp 1.281,58 Miliar pada tahun 2024. Pendapatan transfer tahun 2022 mengalami penurunan hingga 2,90 persen dan meningkat sebesar 8,51 persen pada tahun 2023 dan di tahun terakhir pada tahun 2024 mengalami pertumbuhan sebesar 3,18 persen dari tahun sebelumnya.

Lain-lain Pendapatan Daerah yang Sah

Peraturan Pemerintah Nomor 12 Tahun 2019 menjelaskan bahwa sumber pendapatan daerah yang berasal dari Lain-Lain Pendapatan Daerah yang Sah meliputi hibah, dana darurat dan lain-lain pendapatan sesuai perundang-undangan. Perkembangan realisasi lain-lain pendapatan daerah yang sah di Kabupaten Tapanuli Utara tahun 2020 - 2024 dijelaskan dalam tabel berikut.

Gambar 2.58 Realisasi Lain-Lain Pendapatan yang Sah Kabupaten Tapanuli Utara 2020-2024 (Miliar)

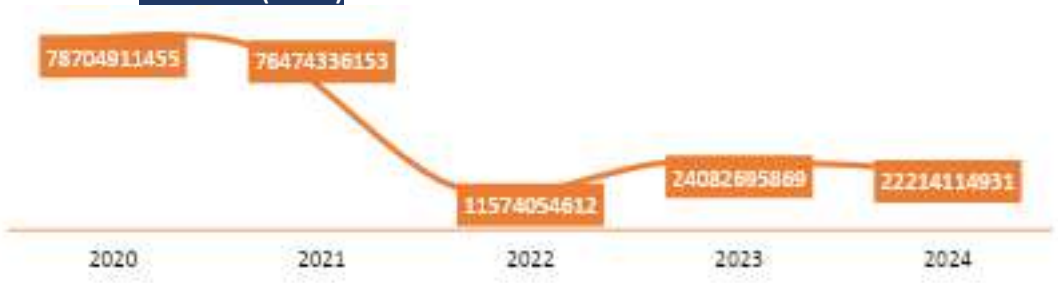

Gambar tersebut menunjukkan bahwa realisasi penerimaan lain-lain pendapatan daerah yang sah Kabupaten Tapanuli Utara mengalami penurunan yang signifikan. Pada tahun 2022 tingkat pendapatan lain-lain menurun hingga Rp 11,57 Miliar dari sebelumnya Rp 78,70 Miliar pada tahun 2020. Namun demikian pada tahun 2023 terjadi peningkatan menjadi sebesar Rp 24,08 Miliar dan kembali menurun di tahun terakhir pada tahun 2024 menjadi sebesar Rp 22,21 miliar. Sumber penerimaan lain-lain pendapatan daerah yang sah adalah pendapatan hibah dan pendapatan lain yang diatur dalam peraturan perundangan. Hibah sebagaimana dimaksud dalam Peraturan Pemerintah Nomor 12 Tahun 2019 merupakan bantuan berupa uang, barang, dan/atau jasa yang berasal dari Pemerintah Pusat, Pemerintah Daerah lain, masyarakat, dan badan usaha dalam negeri atau luar negeri yang tidak mengikat untuk menunjang peningkatan penyelenggaraan Urusan Pemerintahan yang menjadi kewenangan daerah sesuai dengan ketentuan peraturan perundang-undangan.

2.5.3 Analisis Belanja Daerah

Belanja daerah merupakan bagian dari upaya untuk melaksanakan program-program pembangunan kabupaten yang telah direncanakan untuk mewujudkan visi, misi, tujuan dan sasaran pembangunan Kabupaten Tapanuli Utara. Pengelolaan pelaksanaan belanja daerah menjadi keharusan untuk memastikan pengelolaan pemerintah sesuai dengan apa yang telah direncanakan sebelumnya. Kebijakan pengelolaan belanja daerah mulai didasarkan pada

anggaran berbasis kinerja dengan orientasi pada pencapaian hasil, prinsip transparansi, akuntabilitas, efisiensi serta efektivitas penggunaan anggaran. Peraturan Pemerintah Nomor 58 Tahun 2005 tentang Pengelolaan Keuangan Daerah, dan Peraturan Menteri Dalam Negeri Nomor 13 Tahun 2006 beserta revisinya melalui Peraturan Menteri Dalam Negeri Nomor 59 Tahun 2007 serta keluarnya Peraturan Pemerintah Nomor 12 Tahun 2019 tentang Pengelolaan Keuangan Daerah menjadi pedoman dalam pelaksanaan belanja daerah di Kabupaten Tapanuli Utara.

Peraturan Pemerintah Nomor 12 Tahun 2019 membagi komponen belanja daerah sebagai belanja operasi, belanja modal, belanja tidak terduga dan belanja transfer. Belanja operasi merupakan pengeluaran anggaran untuk kegiatan sehari-hari Pemerintah Daerah yang memberi manfaat jangka pendek yang terdiri dari belanja pegawai, belanja barang dan jasa, belanja bunga, belanja subsidi, belanja hibah dan belanja bantuan sosial. Sedangkan belanja modal merupakan pengeluaran anggaran untuk perolehan aset tetap dan aset lainnya yang memberi manfaat lebih dari 1 (satu) periode akuntansi. Belanja tidak terduga merupakan pengeluaran anggaran atas beban APBD untuk keperluan darurat termasuk keperluan mendesak yang tidak dapat diprediksi sebelumnya. Selanjutnya belanja transfer merupakan pengeluaran uang dari Pemerintah Daerah kepada Pemerintah Daerah lainnya dan/atau dari Pemerintah Daerah kepada pemerintah desa yang terdiri dari belanja bagi hasil dan belanja bantuan keuangan.

Analisis belanja daerah bertujuan untuk memperoleh gambaran realisasi dari kebijakan pembelanjaan selama kurun waktu 2020-2024 yang digunakan sebagai bahan untuk menentukan rencana Belanja Daerah di masa yang akan datang dalam rangka peningkatan kapasitas pendanaan pembangunan daerah. Proyeksi belanja daerah didasarkan kepada pelaksanaan realisasi belanja lima tahun sebelumnya. Berikut ini adalah perkembangan realisasi untuk belanja daerah Kabupaten Tapanuli Utara selama kurun waktu 2020-2024.

Gambar 2.59 Realisasi Belanja Daerah Kabupaten Tapanuli Utara 2020-2024

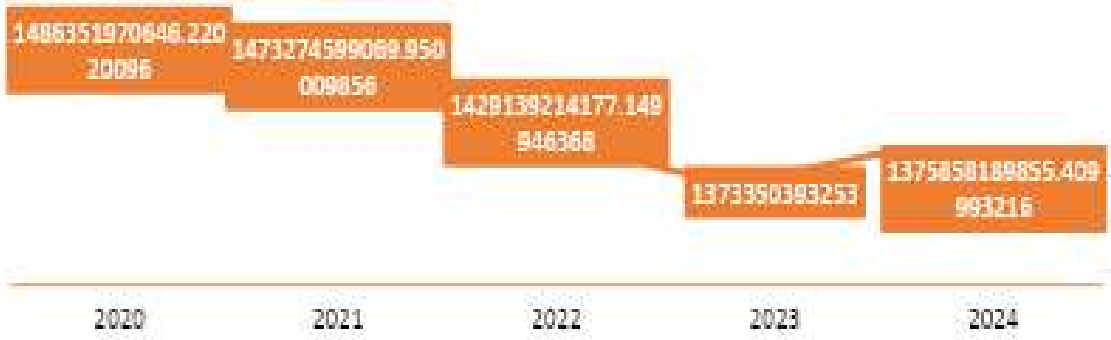

Sumber: BPKAD Kabupaten Tapanuli Utara

Realisasi belanja daerah di Kabupaten Tapanuli Utara mengalami penurunan dari tahun 2020 ke tahun 2023 dan sedikit meningkat di tahun 2024. Pada tahun 2020, pengeluaran Kabupaten Tapanuli Utara berada pada tingkat Rp 1.486,35 Miliar yang digunakan untuk pendanaan program-program dan belanja pemerintah lainnya yang kemudian menurun sampai dengan tahun 2023 menjadi sebesar Rp 1.373,35 Miliar. Hal ini menunjukkan bahwa pemerintah Kabupaten Tapanuli Utara telah mengalami normalisasi dan telah melakukan penghematan pada anggaran belanja. Meskipun demikian, terjadi peningkatan pada tahun terakhir pada tahun 2024 menjadi sebesar Rp 1.375,85 Miliar peningkatan belanja ini termasuk kondisi khusus, dikarenakan pada tahun sebelumnya telah stabil mengalami penurunan.

Dalam upaya memperoleh pergerakan realisasi belanja pemerintah yang lebih nyata disertai dengan indikasi pergerakan belanja yang lebih jelas, pengeluaran belanja pemerintah Kabupaten Tapanuli Utara juga dievaluasi berdasarkan nilai realisasi belanja dari tahun 2020 sampai dengan tahun 2024.

2.6 Evaluasi

2.6.1 Capaian Indikator Makro Pembangunan

Pada aspek kesejahteraan masyarakat, kinerja yang diukur difokuskan pada kesejahteraan dan pemerataan ekonomi, kesejahteraan sosial dan seni budaya serta olahraga. Pada fokus kesejahteraan dan pemerataan ekonomi, serta kesejahteraan sosial, ukuran tingkat keberhasilan dan kemajuan pembangunan digunakan indikator yang bersifat umum (makro) yang secara universal sudah biasa di gunakan sebagai salah satu pendekatan ukuran (indikator)

Indikator umum (makro) merupakan indikator gabungan (komposit) dari berbagai kegiatan pembangunan ekonomi maupun sosial. Indikator makro pembangunan tersebut terdiri dari pertumbuhan ekonomi, inflasi, pendapatan perkapita, dan penurunan jumlah pengangguran. Pertumbuhan ekonomi adalah indikator utama yang sangat penting untuk menjamin kesinambungan pembangunan untuk menggerakkan roda pembangunan. Tanpa pertumbuhan ekonomi, maka kegiatan program pembangunan akan mengalami stagnasi berujung pada peningkatan jumlah pengangguran dan peningkatan jumlah kemiskinan.

Pada tahun 2024, terdapat 7 (tujuh) target indikator makro pembangunan yang telah ditetapkan, sebagian besar atau 5 telah tercapai dan 2 tidak tercapai serta 1 realisasinya masih menggunakan tahun 2023 karena datanya masih belum rilis. Selengkapnya dapat dilihat pada tabel di bawah ini.

Tabel 2. 68 Capaian Indikator Makro Pembangunan Kabupaten Tapanuli Utara

Indikator Makro Pembangunan	Satuan	Target 2024	Realisasi 2024	Keterangan
Indeks Pembangunan Manusia	Nilai	74,25	77,48	Tercapai
Laju Pertumbuhan PDRB Konstan 2010/ Laju Pertumbuhan Ekonomi	%	3,5-4,5	4,75	Tercapai
Inflasi	%	3,50	3,20	Tercapai
Persentase Penduduk Miskin	%	8,5-8,25	8,21	Tercapai
Tingkat Pengangguran Terbuka	%	2,00-1,50	1,03	Tercapai
Rasio Gini/ Ketimpangan Pendapatan	Nilai	0,29-0,20	0,24	Belum Tercapai

Sumber: BPS Kabupaten Tapanuli Utara

Berdasarkan tabel terlihat bahwa dari 6 indikator makro yang 5 indikator diantaranya tercapai, yaitu : Indeks Pembangunan Manusia, Laju Pertumbuhan Ekonomi, Inflasi dan Persentase Penduduk Miskin, Tingkat Pengangguran Terbuka. Hal tersebut menunjukkan bahwa program/kegiatan/sub kegiatan tahun 2024 telah memberikan dampak terhadap capaian tersebut dan menjadi tantangan untuk menetapkan target yang lebih tinggi. Dan indikator makro yang tidak tercapai masih membutuhkan perencanaan program/ kegiatan/sub kegiatan yang baik lagi guna pencapaian yang optimal dengan meningkatkan kompetensi tenaga kerja sesuai dengan yang dibutuhkan oleh perusahaan, serta mendorong dan memfasilitasi wirausaha baru guna menekan ketimpangan pendapatan di lapisan masyarakat.

2.6.2 Capaian Indikator Kinerja Utama (IKU) Kabupaten Tapanuli Utara Tahun 2024

Indikator Kinerja Utama ditetapkan untuk memberi pijakan dan gambaran yang terukur mengenai standar keberhasilan penyelenggaraan pemerintahan daerah. Pencapaian indikator kinerja yang sudah ditetapkan merupakan keberhasilan dari tujuan dan sasaran pembangunan daerah sebagaimana telah direncanakan. IKU pemerintah daerah dicapai dengan dukungan pencapaian IKU perangkat daerah, baik secara langsung maupun tidak langsung. IKU perangkat daerah yang secara langsung mendukung pencapaian IKU pemerintah daerah memiliki makna bahwa perangkat daerah tersebut secara tugas dan fungsi memiliki peran lebih dominan dibandingkan dengan IKU perangkat daerah lainnya dalam pencapaian indikator kinerja. Terhadap pengukuran pencapaian IKU Kabupaten Tapanuli Utara Tahun 2024 ini, dilakukan pemberian skala nilai realisasi kinerja. Adapun kriteria skala nilai peringkat kinerja adalah sebagai berikut:

Tabel 2. 69 Skala Nilai Peringkat Indikator Kinerja Utama

Kriterian Penilaian Realisasi Kinerja	
Sangat Tinggi	91 % ≤ 100 %
Tinggi	76 % ≤ 90 %
Sedang	66 % ≤ 75 %
Rendah	≤ 50 %
Sangat Rendah	

Sumber: Permendagri Nomor 86 Tahun 2017

Perhitungan persentase pencapaian target dalam Penetapan Realisasi Kinerja memperhatikan karakteristik komponen realisasi dalam kondisi, Semakin tinggi realisasi menunjukkan pencapaian kinerja yang semakin baik. Adapun hasil Capaian IKU Kabupaten Tapanuli Utara Tahun 2024 adalah sebagai berikut :

Tabel 2. 70 Capaian Indikator Kinerja Utama Kabupaten Tapanuli Utara Tahun 2024

Kriterian Penilaian Realisasi Kinerja	Satuan	Target Tahun 2024	Realisasi Tahun 2024	Ket
Laju Pertumbuhan Ekonomi	%	2,8-3,5	4,70	Tercapai
Tingkat Kemiskinan	%	8,75-8,50	8,21	Tercapai
Tingkat Pengangguran Terbuka	%	2,00-1,50	1,21	Tercapai
Indeks Pembangunan Manusia	Nilai	73,95	77,48	Tercapai
Indeks Gini (Ketimpangan Pendapatan)	Nilai	0,29-0,20	0,242	Tercapai
Pendapatan Perkapita	Rp juta	27,45	34,49	Tercapai
Indeks Ketahanan Pangan	Nilai	77,95	78,14	Tercapai
Indeks Pendidikan	%	72,33	71,77	Belum Tercapai
Indeks Kesehatan	%	75,49	83,23	Tercapai

Kriterian Penilaian Realisasi Kinerja	Satuan	Target Tahun 2024	Realisasi Tahun 2024	Ket
Jumlah Wisatawan	Orang	144.350	191.061	Tercapai
Indeks Infrastruktur Daerah	Nilai	62	60,82	Belum Tercapai
Meningkatnya Status Desa	Jumlah desa naik status	62	35	Belum Tercapai
Angka harapan lama sekolah	Tahun	10,24	13,74	Tercapai
Angka Harapan Hidup	Tahun	74,15	74,36	Tercapai
Cakupan penduduk memiliki akses terhadap perumahan dan permukiman layak	%	87,66	87,15	Tercapai
Indeks Kualitas Lingkungan Hidup	Nilai	73,05	81,35	Tercapai
Opini BPK	Opini	WTP	WTP	Tercapai
Nilai akuntabilitas kinerja pemerintah	Nilai	BB	BB	Tercapai

Dari data di atas dapat disimpulkan beberapa hal yakni, Indikator sasaran yang memiliki persentase realisasi melampaui dari target seperti Pertumbuhan Ekonomi, Angka Kemiskinan, Tingkat Pengangguran terbuka dan lainnya terdapat pencapaian realisasi cukup memuaskan. Namun ada juga capaian realisasi yang sampai saat ini belum dapat dihitung seperti Indeks Kesehatan, Meningkatnya Status Desa dan Cakupan Penduduk memiliki akses terhadap perumahan dan permukiman layak.

Berdasarkan Laporan Kinerja Instansi Pemerintah (LKIP) tahun 2022, cakupan penduduk yang memiliki akses terhadap perumahan dan permukiman layak mencapai 84,82%, sedikit di bawah target sebesar 85,76%. Capaian ini menunjukkan peningkatan dibandingkan tahun 2021 yang sebesar 82,89%. Capaian ini menunjukkan komitmen pemerintah dalam meningkatkan kualitas hunian masyarakat.

Capaian kinerja urusan pemerintahan merupakan gambaran dari keberhasilan daerah dalam mengatur dan mengurus urusan pemerintahan yang menjadi kewenangan daerah berdasarkan Undang-Undang Nomor 23 Tahun 2014 tentang Pemerintahan Daerah. Laporan capaian kinerja urusan pemerintahan daerah memuat data/informasi kinerja pemerintahan sesuai dengan indikator yang telah ditetapkan pada Peraturan Menteri Dalam Negeri Nomor 18 Tahun 2020 tentang Peraturan Pelaksanaan Peraturan Pemerintah Nomor 13 Tahun 2019 tentang Laporan dan Evaluasi Penyelenggaraan Pemerintahan Daerah.

Berikut ini adalah Capaian Indikator Daerah di Kabupaten Tapanuli Utara Tahun 2024 -2025.

Tabel 2. 71 Capaian Indikator Kinerja Daerah Kabupaten Tapanuli Utara Tahun 2024 dan Tahun 2025

No	Indikator	Target 2024	Realisasi 2024	Target 2025
I	**Aspek Geografi dan Demografi**			
1	Indeks Ketahanan Pangan (Poin)	77,95	78.14	78.64
2	Prevalensi Ketidakcukupan Konsumsi Pangan (%)	6.70	6.64	6.59
3	Konsumsi Listrik Per Kapita (kWh/Kapita)	1,411.00	1,411.00	1,666.91
4	Kapasitas Air Baku (m3/detik)	N/A	N/A	1.00
5	Rumah Tangga dengan Akses Air Minum Aman (%)	34.28	34.28	35.28
6	Indeks Kualitas Lingkungan Hidup (Poin)	81.35	81.35	81.50
7	Rumah Tangga dengan Akses Sanitasi Aman (%)	11.00	11.00	12.00
8	Indeks Risiko Bencana (Poin)	115.33	115.33	114.41
9	Indeks Ketahanan Daerah (Poin)	0.35	0.35	0.36
10	Timbulan Sampah Terolah di Fasilitas Pengolahan Sampah (%)	N/A	N/A	35.00
11	Proporsi Rumah Tangga dengan Layanan Penuh Pengumpulan Sampah (%)	N/A	N/A	26.00
12	Laju Pertumbuhan Penduduk (%)	1.20	1.20	1.18
II	**Aspek Kesejahteraan Masyarakat**			
1	Persentase Penduduk Miskin (%)	4.70	4.70	4,88-5,04
2	Gini Ratio (Poin)	8.21	8.21	5,33-4,98
3	Tingkat Pengangguran Terbuka (%)	0.242	0.242	0.230
4	Indeks Pembangunan Manusia (Poin)	1.21	1.21	1,20-1,15
5	Usia Harapan Hidup (Tahun)	77.48	77.48	78,64-80,85
6	Prevalensi stunting (%)	74.36	74.36	74.36-74.43
7	Rata-Rata Lama Sekolah (Tahun)	N/A	N/A	24.90
8	Harapan Lama Sekolah (Tahun)	10.31	10.31	10,39-10,74
9	Indeks Pembangunan Literasi Masyarakat (Poin)	13.74	13.74	13,83-14,03
10	Cakupan kepesertaan Jaminan Kesehatan Nasional (%)	N/A	N/A	60.00
11	Cakupan kepesertaan Jaminan Sosial Ketenagakerjaan (%)	N/A	N/A	88.58
12	Indeks Kerukunan Umat Beragama (Poin)	11.99	11.99	5.20
13	Indeks Pembangunan Kebudayaan (Poin)	N/A	N/A	70.00
14	Indeks Perlindungan Anak (Poin)	N/A	N/A	45.00-55.00
15	Indeks Peningkatan Kualitas Keluarga (Poin)	N/A	N/A	64.79
16	Indeks Pembangunan Keluarga (Poin)	N/A	N/A	60.42
17	Indeks Pembangunan Gender (Poin)	59.17	59.17	60-65
18	Indeks Pemberdayaan Gender (Poin)	98.42	98.42	99.00
19	Indeks Ketimpangan Gender (Poin)	63.80	63.80	64.00
20	Persentase Penduduk Miskin (%)	0.335	0.335	0.270

No	Indikator	Target 2024	Realisasi 2024	Target 2025
III	**Aspek Daya Saing Daerah**			
1	Angka Ketergantungan (Per 100 Penduduk)	56.92	56.92	56.78
2	Tingkat Produktivitas Tenaga Kerja (Rp juta/kapita)	35.71	35.71	36.01
3	Rasio PDRB Industri Pengolahan (%)	2.18	2.18	2,31-2,35
4	Rasio PDRB Akomodasi dan Makan Minum (%)	2.46	2.46	2.35-2.48
5	Rasio PDRB Sektor Perdagangan (%)	16.29	16.29	16.44
6	Rasio PDRB Sektor Jasa Keuangan (%)	1.49	1.49	1.88
7	Rasio Kewirausahaan (%)	11.70	11.70	12.00
8	Total Dana Pihak Ketiga / PDRB (ADHB)	24.00	24.00	18.48
9	Total Kredit/PDRB ADHB (%)	35.00	35.00	26.09
10	Nilai Transaksi Saham Berupa Nilai Rata-rata Tahunan (Rp Miliar)	47.12	47.12	55.06
11	Tingkat Partisipasi Angkatan Kerja (%)	83.69	83.69	85.84
12	Indeks Inovasi Daerah (Poin)	34.41	34.41	56.96-58.95
13	Penurunan Intensitas Emisi GRK (Ton Co2/eQ)	N/A	N/A	213,096
14	Indeks Masyarakat Digital (Poin)	41.97	41.97	45.00
15	Pembentukan Modal Tetap Bruto terhadap PDRB (%)	32.18	32.18	31-30
16	Ekspor Barang dan Jasa teradap PDRB (%)	-	-	42.00
17	Indeks Infrastruktur (Poin)	60.82	60.82	61.60
18	Indek Kepuasan Layanan Infrastruktur (IKLI)	N/A	N/A	51.00
19	Persentase Rumah Tangga dengan Akses Hunian Layak,Terjangkau, dan Berkelanjutan (%)	87.15	87.15	87.65
20	Persentase Desa Mandiri (%)	0.00	0.00	0.41
21	Rasio Pajak terhadap PDRB (%)	2.45	2.45	37.00
22	Inflasi (%)	2.46	2.46	3,00-1,00
IV	**Aspek Pelayanan Umum**			
A	**Regulasi dan Tata Kelola yang Berintegritas dan Adaptif**			
1	Indeks SPBE	2.85	2.85	2.94
2	Indeks Pelayanan Publik	3.47	3.47	3.55
3	Indeks Integritas Nasional	68.64	68.64	71.19
B	**Hukum Berkeadilan Keamanan Nasional yang Tangguh dan Demokrasi Substansial**			
1	Persentase Penegakan Perda (%)	100.00	100.00	70.00
2	Persentase Capaian Aksi HAM (%)	N/A	N/A	70.00
3	Indeks Demokrasi Indonesia (Poin)	N/A	N/A	70.00
4	Indeks Rasa Aman (Poin)	N/A	N/A	80-82
5	Indeks Penyelenggaraan Trantibumlinmas (Poin)	N/A	N/A	80.00
C	**Ketangguhan Diplomasi dan Pertahanan Berdaya Gentar Kawasan**			
1	Indeks Daya Saing Daerah (Poin)	3.55	3.55	3.60

2.6.3 Evaluasi Pelaksanaan RKPD Tahun 2024 dan Realisasi RPJMD

Penjabaran Rencana Pembangunan Jangka Menengah Daerah (RPJMD) yang dituangkan dalam Rencana Kerja Pemerintah Daerah (RKPD) yang merupakan dokumen perencanaan daerah untuk satu tahun diarahkan untuk memuat rumusan program/kegiatan pembangunan daerah untuk mewujudkan tujuan dan sasaran serta target kinerja tahunan yang telah ditetapkan dalam dokumen RPJMD. Tahun 2024 merupakan tahun akhir periode RPJMD Kabupaten Tapanuli Utara Tahun 2019-2024.

2.6.4 Evaluasi Kinerja RKPD Tahun 2024

Evaluasi adalah sebuah penilaian yang obyektif dan sistematik terhadap sebuah intervensi yang direncanakan, sedang berlangsung maupun yang telah dilaksanakan. Jenis evaluasi ex-post atau pasca pelaksanaan dimaksudkan untuk melihat pencapaian kegiatan atau program (output/outcome/impact) mampu mengatasi masalah pembangunan serta menilai efisiensi, efektivitas dan manfaat. Dengan evaluasi, akan didapatkan review perkembangan setiap indikator kinerja. Kemudian dengan data yang ada, dapat dilakukan identifikasi masalah baik dalam perencanaan maupun implementasinya serta berbagai kemungkinan solusi. Demikian juga proses penyusunan Rencana Kerja Pemerintah Daerah (RKPD) Tahun 2026, sesuai amanat Permendagri Nomor 86 Tahun 2017, harus memperhatikan evaluasi capaian kinerja rencana pembangunan periode sebelumnya, seperti evaluasi dokumen Rencana Pembangunan Jangka Menengah Daerah (RPJMD) yang paling tidak harus dilaksanakan 1 kali dalam 5 (lima) tahun serta evaluasi terhadap hasil Rencana Kerja Pemerintah Daerah (RKPD) yang dilaksanakan setiap tahun. Berdasarkan RKPD Kabupaten Tapanuli Utara Tahun 2024, berikut diuraikan kinerja dan anggaran masing-masing program tahun 2024.

Tabel 2. 72 Evaluasi Kinerja Perangkat Daerah s/d Triwulan IV Tahun 2024

No	Bidang Urusan Pemerintahan/Program Pembangunan Daerah	Indikator Kinerja Program	Satuan	Target 2024		Realisasi 2024		Capaian Realisasi	
				Kinerja %	Anggaran (Rp)	Kinerja %	Anggaran (Rp)	Kinerja %	Anggaran %
1	2	3	4	5	6	7	8	9	10
1	**Dinas Pendidikan Kab. Tapanuli Utara**								
1.01.02	PROGRAM PENGELOLAAN PENDIDIKAN	1. Tingkat Partsisipasi warga negara usia 5-6 tahun yang berpartisipasi dalam PAUD	%	16,23	87.012.591.473	14,00	87.128.188.652	86,30	100,00
		2. Tingkat Partsisipasi warga negara usia 7-15 tahun yang berpartisipasi dalam pendidikan menengah	%	79,23	-			0,00	0,00
		3. Jumlah satuan pendiidiakn kesetaraan yang terakreditasi	%	49,99	-			0,00	0,00
2.22.02.2	PROGRAM PENGEMBANGAN KEBUDAYAAN	Jumlah Objek Pemajuan Kebudayaan yang dilindungi (Inventarisasi, Pengamanan, Pemeliharaan, Penyelamatan dan Publikasi)	%	100,00	130.000.000	98,00	129.735.600	98,00	99,80
		RATA-RATA CAPAIAN						**92,13**	**99,96**
2	**Dinas Kesehatan Kab. Tapanuli Utara**								
1.02.01	PROGRAM PENUNJANG URUSAN PEMERINTAHAN DAERAH KABUPATEN/KOTA	Cakupan Layanan Penunjang Pemerintahan Daerah Terlaksana	%	100	103.768.157.348	80,00	92.553.415.834	80,00	89,19
1.02.02	PROGRAM PEMENUHAN UPAYA KESEHATAN PERORANGAN DAN UPAYA KESEHATAN MASYARAKAT	Persentase masyarakat yang mendapat pelayanan kesehatan	%	100	58.904.601.400	70,00	40.160.392.034	70,00	68,18
1.02.03	PROGRAM PENINGKATAN KAPASITAS SUMBERDAYA MANUSIA KESSEHATAN	Persentase Puskesmas yang minimal memiliki 9 (sembilan) jenis tenaga kesehatan minimal Puskesmas	%	100	1.898.900.950	98,00	1.762.861.730	98,00	92,84

No	Bidang Urusan Pemerintahan/Program Pembangunan Daerah	Indikator Kinerja Program	Satuan	Target 2024		Realisasi 2024		Capaian Realisasi	
				Kinerja %	Anggaran (Rp)	Kinerja %	Anggaran (Rp)	Kinerja %	Anggaran %
1	2	3	4	5	6	7	8	9	10
1.02.04	PROGRAM SEDIAAN FARMASI, ALAT KESEHATAN DAN MAKANAN MINUMAN	Persentase sarana produksi dan distribusi kefarmasian serta makanan dan minuman yang dibina agar memenuhi standart Good Distribution Practice dan Good Manufacture Practice	%	100	316.329.000	80,00	239.205.000	80,00	75,62
1.02.05	PROGRAM PEMBERDAYAAN MASYARAKAT BIDANG KESEHATAN	Persentase Posyandu Aktif	%	100	1.749.053.000	7,00	33.964.000	7,00	1,94
		RATA-RATA CAPAIAN						**67,00**	**65,55**
3	**RSUD Tarutung Kab. Tapanuli Utara**								
	PROGRAM PENUNJANG URUSAN PEMERINTAHAN DAERAH KABUPATEN/KOTA	Tersedianya Gaji fdan Tunjangan ASN	%	12	40.689.675.539,00	12,00	34.017.507.181	100,0	83,60
	PROGRAM PEMENUHAN UPAYA KESEHATAN PERORANGAN DAN UPAYA KESEHATAN MASYARAKAT	PERSENTASE PEMENUHAN UPAYA KESEHATAN PERORANGAN DAN UPAYA KESEHATAN MASYARAKAT	%	12	78.950.000.000,00	12,00	90.435.278.823	100,0	114,55
		RATA-RATA CAPAIAN						**100,00**	**99,07**
4	**Dinas Pekerjaan Umum Dan Tata Ruang Kab. Tapanuli Utara**								
1.03.01	PROGRAM PENUNJANG URUSAN PEMERINTAHAN DAERAH KABUPATEN/KOTA	Cakupan layanan administrasi yang tertangani	%	100	8.854.234.417	100,00	8.955.095.961	100,0	101,14
1.03.02	PROGRAM PENGELOLAAN SUMBER DAYA AIR (SDA)	Persentase Prasarana Fisik Jaringan Irigasi ( )	%	100	10.331.325.000	98,00	9.251.502.842	98,0	89,55
1.03.10	PROGRAM PENYELENGGARAAN JALAN	1. Persentase Panjang Jalan Kondisi Mantap 2. Persentase jumlah jembatan kondisi baik	%	100	42.880.197.233	98,00	41.050.644.820	98,0	95,73
1.03.11	PROGRAM PENGEMBANGAN JASA KONSTRUKSI	SDM Tenaga Terampil Konstruksi yang bersertifikat (orang)	%	100				0,0	0,00
1.03.12	PROGRAM PENYELENGGARAAN PENATAAN RUANG	Jumlah ketersediaan dokumen Tata Ruang ( )	%	100	20.000.000	100,00	19.564.700	100,0	97,82
		RATA-RATA CAPAIAN						**79,20**	**76,85**
5	**Dinas Perumahan Dan Kawasan Permukiman Kab. Tapanuli Utara**								
1.03.03	PROGRAM PENGELOLAAN DAN PENGEMBANGAN SISTEM PENYEDIAAN AIR MINUM	Persentase penduduk yang mendapatkan akses air minum	%	100	15.267.017.000	75,00	15.137.086.570	75,0	99,15
1.03.05	PROGRAM PENGELOLAAN DAN PENGEMBANGAN SISTEM AIR LIMBAH	Persentase penduduk berakses sanitasi layak	%	100	8.062.400.000	75,00	8.050.142.244	75,0	99,85
1.03.08	PROGRAM PENATAAN BANGUNAN GEDUNG	Persentase kesesuaian bangunan gedung pemerintah dengan NSPK	%	100	1.424.361.720	85,00	1.323.037.810	85,0	92,89
1.04.01	PROGRAM PENUNJANG URUSAN PEMERINTAHAN DAERAH KABUPATEN/KOTA	Cakupan Layanan Manajemen Perkantoran yang terpenuhi	%	100	9.874.677.499	95,00	9.830.056.252	95,0	99,55
1.04.02	PROGRAM PENGEMBANGAN PERUMAHAN	Persentase perhitungan kerugian akibat bencana alam	%	100	140.020.000	95,00	118.458.000	95,0	84,60
1.04.03	PROGRAM KAWASAN PERMUKIMAN	Persentase rumah layak huni	%	100	64.955.000	85,00	62.113.300	85,0	95,63
1.04.05	PROGRAM PENINGKATAN PRASARANA, SARANA DAN UTILITAS UMUM (PSU)	Cakupan lingkungan yang sehat dan aman yang didukung PSU	%	100	1.693.902.580	75,00	1.684.103.201	75,0	99,42
1.03.06	PROGRAM PENGELOLAAN DAN PENGEMBANGAN SISTEM DRAINASE	Persentase drainase kondisi baik di perkotaan dan lingkungan	%	100				0,0	0,00
2.10.10	PROGRAM PENATAGUNAAN TANAH	Persentase ketersediaan lahan untuk kepentingan umum	%	100	269.476.390	75,00	194.440.500	75,0	72,15
		RATA-RATA CAPAIAN						**73,33**	**82,58**
6	**Satuan Polisi Pamong Praja Kab. Tapanuli Utara**								
1 05 01	Program Penunjang Urusan Pemerintahan Daerah Kabupaten/Kota	Cakupan Layanan Administrasi Perkantoran yang Mendukung Kelanjaran Tugas dan Fungsi Perangkat Daerah	%	100	9.583.043.746	98,00	9.370.713.158	98,0	97,78
1 05 02	Program Peningkatan Ketentraman dan Ketertiban Umum	Tingkat Keamanan dan Penegakan Peraturan Daerah	%	100	6.675.443.350	90,00	6.759.440.800	90,0	101,26
1 05 04	Program Pencegahan, Penanggulangan, Penyelamatan Kebakaran dan Penyelamatan Non Kebakaran	Tingkat Waktu Tanggap (Response Time Rate) Daerah Layanan Wilayah Manajemen Kebakaran	%	100	210.000.000	95,00	210.000.000	95,0	100,00
		RATA-RATA CAPAIAN						**94,33**	**99,68**
7	**Badan Penanggulangan Bencana Daerah Kab. Tapanuli Utara**								
1.05.01	Program Penunjang Urusan Pemerintahan Daerah Kabupaten/Kota	Cakupan Layanan Administrasi Yang Tertangani	%	100	3.222.597.087	98,00	3.103.492.826	98,0	96,30
1.05.03	Program Penanggulangan Bencana	Persentase Penanganan Penanggulangan Bencana	%	100	241.092.000	95,00	233.805.050	95,0	96,98
		RATA-RATA CAPAIAN						**96,50**	**96,64**
8	**Dinas Sosial Kab. Tapanuli Utara**								

No	Bidang Urusan Pemerintahan/Program Pembangunan Daerah	Indikator Kinerja Program	Satuan	Target 2024		Realisasi 2024		Capaian Realisasi	
				Kinerja %	Anggaran (Rp)	Kinerja %	Anggaran (Rp)	Kinerja %	Anggaran %
1	2	3	4	5	6	7	8	9	10
1.06.01	PENUNJANG URUSAN PEMERINTAHAN DAERAH KABUPATEN/KOTA		%	100	2.619.011.994	95,00	2.516.711.461	95,0	96,09
1.06.02	PROGRAM PEMBERDAYAAN SOSIAL	Persentase Potensi Sumber Kesejahteraan Sosial (PSKS) dan kelembagaan yang diberdayakan dalam penyelenggaraan kesejahteraan sosial	%	100	42.544.000	85,00	42.413.800	85,0	99,69
1.06.04	PROGRAM REHABILITASI SOSIAL		%	100	169.276.000	68,00	112.805.770	68,0	66,64
1.06.05	PROGRAM PERLINDUNGAN DAN JAMINAN SOSIAL	Persentase Fakir Miskin dan orang tak mampu Perlindungan dan Jaminan Sosial yang tertangani	%	100	58.944.700	85,00	58.244.700	85,0	98,81
1.06.06	PROGRAM PENANGANAN BENCANA	Persentase korban bencana yang tertangani	%	100	56.000.000	90,00	54.010.000	90,0	96,45
1.06.07	PROGRAM PENGELOLAAN TAMAN MAKAM PAHLAWAN	Jumlah Taman Makam Pahlawan Nasional Kabupaten	%	100	28.177.400	95,00	28.062.000	95,0	99,59
		RATA-RATA CAPAIAN						**86,33**	**92,88**
9	**DINAS KETENAGAKERJAAN KABUPATEN TAPANULI UTARA**								
	PROGRAM PENUNJANG URUSAN PEMERINTAHAN DAERAH KABUPATEN/KOTA	CAKUPAN LAYANAN PENUNJANG YANG TERTANGANI ( )	%	100,00	2.276.656.524	95,00	2.235.460.051	95,0	98,19
	PROGRAM PENEMPATAN TENAGA KERJA	PERSENTASE PENYAMPAIAN INFORMASI KERJA ( )	%	100,00	40.000.000	90,00	38.222.937	90,0	95,56
	PROGRAM PELATIHAN KERJA DAN PRODUKTIVITAS TENAGA KERJA	PERSENTASE PENCARI KERJA YANG MEMPEROLEH PELATIHAN/KETERAMPILAN ( )	%	40,00	169.999.800	25,00	168.499.100	62,5	99,12
	PROGRAM HUBUNGAN INDUSTRIAL	PERSENTASE PERLINDUNGAN KETENAGAKERJAAN ( )	%	44,33	281.599.550	30,00	76.408.310	67,7	27,13
		RATA-RATA CAPAIAN						**78,79**	**80,00**
10	**Dinas Ketahanan Pangan Kab. Tapanuli Utara**								
2.09.01	PROGRAM PENUNJANG URUSAN PEMERINTAHAN DAERAH KABUPATEN/KOTA	Persentase Penunjang Urusan Pemerintah Daerah	%	100	4.363.483.384	95,00	4.301.979.831,00	95,0	98,59
2.09.03	PROGRAM PENINGKATAN DIVERSIFIKASI DAN KETAHANAN PANGAN MASYARAKAT	1. Persentase Cadangan Pangan Daerah Tercukupi	%	4,16	320.000.000	4	314.826.700	84,1	98,38
		2. Persentase Kawasan Yang Dikembangkan menjadi Kampung Pangan Lestari	%	23,26				0,0	
2.09.04	PROGRAM PENANGANAN KERAWANAN PANGAN	Jumlah Desa/Kelurahan Rentan Pangan	Desa/Kel.	24	50.000.000	24	49.774.400	100,0	99,55
2.09.05	PROGRAM PENGAWASAN KEAMANAN PANGAN	Persentase Komoditas Segar Asal Tumbuhan Yang Aman di Konsumsi	persen	23	10.000.000	18	9.779.400	78,3	97,79
3.25.04	PROGRAM PENGELOLAAN PERIKANAN BUDIDAYA	1. Jumlah Pembudidaya Ikan	Orang	200	825.193.648	200	790.877.400	100,0	95,84
		2. Luas Lahan Budidaya	Ha	25				0,0	
		3. Jumlah Benih Ikan yang didistribusikan	Ekor	819.161				0,0	
3.27.02	PROGRAM PENYEDIAAN DAN PENGEMBANGAN SARANA PERTANIAN	1. Jumlah Bibit ternak yang disebar	ekor	2500	250.000.000	2.500	246.968.200	100,0	98,79
		2. Jumlah Kelompok Tani Penerima	ekor ekor	2255				0,0	
		3. Jumlah Ternak Akseptor Inseminasi Buatan	kelompok	-155				0,0	
3.27.03	PROGRAM PENYEDIAAN DAN PENGEMBANGAN PRASARANA PERTANIAN	- Jumlah Dokumen Kajian Pembangunan Pabrik Pakan Ternak	dokumen	1	1.600.000.000	1	1.565.977.765	100,0	97,87
		Jumlah Prasarana Pertanian yang tersedia	unit	2				0,0	
3.27.04	PROGRAM PENGENDALIAN KESEHATAN HEWAN DAN KESEHATAN MASYARAKAT VETERINER	1. Jumlah Kasus dalam Pencegahan, Pemberantasan dan Penanggulangan Penyakit Hewan Menular (P4HM)	Kasus	3.100	120.000.000	3.100	115.310.750	100,0	96,09
		2. Jumlah kasus dalam Pencegahan, Pemberantasan dan Penanggulangan Penyakit Rabies (P4R)	Kasus	3.450				0,0	
		3. Jumlah Kasus Penyakit Yang Ditangani Puskeswan	Kasus	950				0,0	
		RATA-RATA CAPAIAN						**94,67**	**97,86**
11	**Dinas Lingkungan Hidup Kab. Tapanuli Utara**								

No	Bidang Urusan Pemerintahan/Program Pembangunan Daerah	Indikator Kinerja Program	Satuan	Target 2024		Realisasi 2024		Capaian Realisasi	
				Kinerja %	Anggaran (Rp)	Kinerja %	Anggaran (Rp)	Kinerja %	Anggaran %
1	2	3	4	5	6	7	8	9	10
2.11.01	PROGRAM PENUNJANG URUSAN PEMERINTAHAN DAERAH KABUPATEN/KOTA	Cakupan layanan penunjang yang tertangani	Persen	100	7.237.755.765	95,00	7.103.287.563	95,0	98,14
	PROGRAM PERENCANAAN LINGKUNGAN HIDUP	TERLAKSANANYA PERENCANAAN LINGKUNGAN HIDUP	Persen	100	-			0,0	100,00
2.11.03	Program Pengendalian pencemaran dan/atau kerusakan lingkungan hidup	Terlasakanya Program Pengendalian Pencemaran dan/atau Kerusakan Lingkungan Hidup	Persen	100	1.527.322.000	85,00	1.519.544.100	85,0	99,49
2.11.05	PROGRAM PENGENDALIAN BAHAN BERBAHAYA DAN BERACUN (B3) DAN LIMBAH BAHAN BERBAHAYA DAN BERACUN (B3)	TERLAKSANANYA ROGRAM PENGENDALIAN BAHAN BERBAHAYA DAN BERACUN (B3) DAN LIMBAH BAHAN BERBAHAYA DAN BERACUN (B3)	Persen	100	39.814.900	98,00	31.023.100	98,0	77,92
2.11.06	PROGRAM PEMBINAAN DAN PENGAWASAN TERHADAP IZIN LINGKUNGAN DAN IZIN PERLINDUNGAN DAN PENGELOLAAN LINGKUNGAN HIDUP (PPLH)	TERLAKSANANYA PROGRAM PEMBINAAN DAN PENGAWASAN TERHADAP IZIN LINGKUNGAN DAN IZIN PERLINDUNGAN DAN PENGELOLAAN LINGKUNGAN HIDUP (PPLH)	Persen	100	52.481.200	90,00	51.327.200	90,0	97,80
2.11.07	PROGRAM PENGAKUAN KEBERADAAN MASYARAKAT HUKUM ADAT (MHA), KEARIFAN LOKAL DAN HAK MHA YANG TERKAIT DENGAN PPLH		Persen	100	-			0,0	0,00
2.11.08	PROGRAM PENINGKATAN PENDIDIKAN, PELATIHAN DAN PENYULUHAN LINGKUNGAN HIDUP UNTUK MASYARAKAT	TERLAKSANANYA PENINGKATAN PENDIDIKAN, PELATIHAN DAN PENYULUHAN LINGKUNGAN HIDUP UNTUK MASYARAKAT	Persen	100	10.072.475	90,00	8.278.800	90,0	82,19
2.11.09	PROGRAM PENGHARGAAN LINGKUNGAN HIDUP	Cakupan Penghargaan Lingkungan Hidup untuk masyarakat	Persen	100		-		0,0	
2.11.10	PROGRAM PENANGANAN PENGADUAN LINGKUNGAN HIDUP	Cakupan Pengaduan masyarakat yang terselesaikan	Persen	100	24.998.375	98,00	24.630.800	98,0	98,53
2.11.11	PROGRAM PENGELOLAAN PERSAMPAHAN	Cakupan Sampah yang dikelola	Persen	100	1.068.975.525	98,00	1.049.937.425	98,0	98,22
		RATA-RATA CAPAIAN						**65,40**	**75,23**
12	**Dinas Kependudukan dan Pencatatan Sipil**								
	PROGRAM PENUNJANG URUSAN PEMERINTAHAN DAERAH KABUPATEN/KOTA	Tersusunnya Dokumen Perencanaan Perangkat Daerah	Persen	100	Rp2.990.427.028	95,00	Rp2.968.440.591	95,0	99,26
	PROGRAM PENDAFTARAN PENDUDUK	Persentase kepemilikan KTP, KIA, dan Kartu Keluarga	Persen	100	Rp534.621.300	90,00	Rp551.068.069	90,0	103,08
	PROGRAM PENCATATAN SIPIL	MENINGKATNYA PELAYANAN PENCATATAN SIPIL	Persen	100	Rp27.099.000	99,00	Rp27.089.000	99,0	99,96
	Program Pengelolaan Informasi dan Adminitrasi Kependudukan	jumlah sarana SIAK yang terpelihara / jumlah sarana SIAK yang ada x100	Persen	100	Rp12.054.400	100,00	Rp12.033.600	100,0	99,83
	Program Pengelolaan Profil Kependudukan	terlaksananya penolhan data perkembangan kependudukan persemester, Cakupan OPD yang melaksanakan Kerjasama pemamfaatan data Terbangunnya Penataan, pengelolaan, Pelayanan dan Perencanaan, Fasilitasi dan penerapan dukcapil go digital, Meningkatnya Tingkat Pemahaman dan kesadaran perllunya dokumen kependudukan, Terlaksananya analisis data kependudukan yang akurat.	Persen	100	Rp1.605.900	98,00	Rp1.595.900	98,0	99,38
		RATA-RATA CAPAIAN						**96,40**	**100,30**
13	**Dinas Pemberdayaan Masyarakat Desa Kab. Tapanuli Utara**								
	Program Penunjang Urusan Pemerintahan Daerah Kabupaten/Kota	cakupan layanan penunjang yang tertangani	Persen	100	3.340.651.833	98,00	3.218.436.232	98,0	96,34
	Program administrasi pemerintahan desa	Cakupan fasilitasi pembinaan penyelenggaraan administrasi desa	Persen	100	85.899.625	98,00	80.756.550	98,0	94,01
	Program Pemberdayaan Lembaga Kemasyarakatan, Lembaga Adat dan Masyarakat Hukum Adat	Cakupan Lembaga Kemasyarakatan, Lembaga Adat dan Masyarakat Hukum Adat yang difasilitasi	Persen	100	145.881.200	95,00	144.419.555	95,0	99,00

No	Bidang Urusan Pemerintahan/Program Pembangunan Daerah	Indikator Kinerja Program	Satuan	Target 2024		Realisasi 2024		Capaian Realisasi	
				Kinerja %	Anggaran (Rp)	Kinerja %	Anggaran (Rp)	Kinerja %	Anggaran %
1	2	3	4	5	6	7	8	9	10
	Program Peningkatan Kerjasama Desa	cakupan kerjasama desa yang difasilitasi	Persen	100		-		0,0	0,00
		RATA-RATA CAPAIAN						**72,75**	**72,34**
14	**Dinas Pengendalian Penduduk, Keluarga Berencana, Pemberdayaan Perempuan dan Perlindungan**								
2.08.02	Program Pengarusutamaan Gender dan Pemberdayaan Perempuan	Persentase Partisipasi Perempuan dalam Lembaga Pemerintah dan Publik	Persen	100	142.420.700	99,00	132.006.600	99,0	92,69
2.08.03	PROGRAM PERLINDUNGAN PEREMPUAN		Persen	100	71.835.800	90,00	62.520.304	90,0	87,03
2.08.04	PROGRAM PENINGKATAN KUALITAS KELUARGA		Persen	100	75.743.500	98,00	73.015.800	98,0	96,40
2.08.06	Program Pemenuhan hak Anak (PHA)	Persentase Forum Anak Daerah yang Aktif	Persen	100	50.000.000	90,00	99.627.900	90,0	199,26
2.08.07	Program Perlidungan Khusus Anak	Persentase Anak Korban Kekerasan yang ditangani Instansi Terkait	Persen	100	90.000.000	95,00	87.881.900	95,0	
2.14.01	PROGRAM PENUNJANG URUSAN PEMERINTAHAN DAERAH KABUPATEN/KOTA	Cakupan Pemenuhan Layanan Administrasi	Persen	100	5.139.717.007	99,00	5.050.851.353	99,0	98,27
2.14.04	Program Pemberdayaan dan Peningkatan Keluarga Sejahtera (KS)	Persentase Kelompok Ketahanan dan Kesejahteraan Keluarga yang Aktif	Persen	100	2.371.791.700	99,00	2.304.476.297	99,0	97,16
2.14.03	Program Pembinaan Keluarga Berencana (KB)	Persentase Peserta KB Aktif Metode Kontrasepsi Jangka Panjang (MKJP)	Persen	100	3.828.112.550	96,00	3.642.550.668	96,0	95,15
2.14.02	PROGRAM PENGENDALIAN PENDUDUK		Persen	100	349.999.900	99,00	347.740.881	99,0	99,35
		RATA-RATA CAPAIAN						96,1	96,1
15	**Dinas Perhubungan Kab. Tapanuli Utara**								
2.15.01	PROGRAM PENUNJANG URUSAN PEMERINTAHAN DAERAH KABUPATEN/KOTA	Nilai AKIP yang Dikeluarkan Oleh Inspektorat	Persen	100	4.354.169.457	98,00	4.159.860.843	98,0	95,54
2.15.02	PROGRAM PENYELENGGARAAN LALU LINTAS DAN ANGKUTAN JALAN (LLAJ)	1. Persentase Penurunan Angka Kecelakaan Lalu lintas 2. Persentase Kepemilikan KIR Angkutan Umum 3. Persentase Kepemilikan Kartu Pengawasan Angkutan Pedesaan	Persen	100	243.799.000	97,00	231.338.200	97,0	94,89
2.15.03	PROGRAM PENGELOLAAN PELAYARAN	Persentase Kepemilikan Kartu Pengawasan Angkutan Pedesaan	Persen	100	7.480.000	75,00	5.463.300	75,0	73,04
		RATA-RATA CAPAIAN						**96,40**	87,82
16	**Dinas Komunikasi dan Informatika Kab. Tapanuli Utara**								
2.16.01	PROGRAM PENUNJANG URUSAN PEMERINTAHAN DAERAH KABUPATEN/KOTA	Cakupan Pemenuhan Layanan Administrasi	Persen	100	3.452.614.629	98,00	3.287.296.637	98,0	95,21
2.16.02	PROGRAM PENGELOLAAN INFORMASI DAN KOMUNIKASI PUBLIK	Persentase Informasi Pemerintah Daerah Yang Dipublikasikan Pertahun	Persen	100	350.537.500	99,00	347.303.800	99,0	99,08
2.16.03	PROGRAM PENGELOLAAN APLIKASI INFORMATIKA	Cakupan Aplikasi e-government yang Terintegrasi	Persen	100	40.255.325	87,00	34.839.090	87,0	86,55
2.20.02	PROGRAM PENYELENGGARAAN STATISTIK SEKTORAL	Cakupan Data Statistik Sektoral Yang dikelola	Persen	100	69.936.050	96,00	66.977.800	96,0	95,77
2.21.02	PROGRAM PENYELENGGARAAN PERSANDIAN UNTUK PENGAMANAN INFORMASI	Persentase aplikasi yang menerapkan kemanan informasi	Persen	100	-			0,0	0,00
		RATA-RATA CAPAIAN						**76,00**	**75,32**
17	**Dinas Koperasi, Usaha Kecil Menengah, Perindustrian dan Perdagangan Kab. Tapanuli UtaraTapanuli Utara**								
2.17.01	PENUNJANG URUSAN PEMERINTAHAN DAERAH KABUPATEN/KOTA	Cakupan layanan Administrasi Perkantoran yang Mendukung Kelancaran tugas dan fungsi perangkat daereah	Persen	100	7.146.034.982,00	100	6.651.585.155	100,0	93,08
2.17.04	PROGRAM PENILAIAN KESEHATAN KSP/USP KOPERASI	Persentase Pemeriksaan dan Pengawasan Koperasi	Persen	25	25.000.000,00	25	19.743.500	100,0	78,97
2.17.05	PROGRAM PENDIDIKAN DAN LATIHAN PERKOPERASIAN	Persentase Koperasi Yang Mendapat bantuan	Persen	5.04	231.068.500	5.04	231.068.500	100,00	100,00
2.17.08	PROGRAM PENGEMBANGAN UMKM	Persentase Usaha Mikro yang Diberikan Dukungan Fasilitasi Pelatihan	Persen	0.47	541.696.000	0.47	542.879.157	100,00	100,22
3.30.03	PROGRAM PENINGKATAN SARANA DISTRIBUSI PERDAGANGAN	Persentase pasar yang tergolong baik	Persen	73,33	69.999.850	70	59769700	95,5	85,39
3.30.04	PROGRAM STABILISASI HARGA BARANG KEBUTUHAN POKOK DAN BARANG PENTING	Persentase pelaksanaan monitoring barang kebutuhan pokok dan barang penting	Persen	62	119.949.450	58	112.351.300	93,5	93,67
3.30.07	PROGRAM PENGGUNAAN DAN PEMASARAN PRODUK DALAM NEGERI	Cakupan Pelaksanaan Event Promosi	Persen	235	0			0,0	0,00

No	Bidang Urusan Pemerintahan/Program Pembangunan Daerah	Indikator Kinerja Program	Satuan	Target 2024		Realisasi 2024		Capaian Realisasi	
				Kinerja %	Anggaran (Rp)	Kinerja %	Anggaran (Rp)	Kinerja %	Anggaran %
1	2	3	4	5	6	7	8	9	10
3.31.02	PROGRAM PERENCANAAN DAN PEMBANGUNAN INDUSTRI	Cakupan Bina Kelompok Pengrajin	Persen	40	139.999.950	40	139122100	100,0	99,37
		RATA-RATA CAPAIAN						**86,13**	**81,34**
18	**Dinas Penanaman Modal Dan Pelayanan Terpadu Satu Pintu Kab. Tapanuli Utara**								
	Program Penunjang Urusan Pemerintahan Daerah Kabupaten/Kota	Cakupan layanan penunjang pemerintahan daerah terlaksana	Persen	100	2.692.022.058	98,00	2.571.636.214	98,0	95,53
	Program Pengembangan Iklim Penanaman Modal	Peningkatan Jumlah Investor	Persen	100	11.205.000	85,00	23.823.650	85,0	212,62
	Program Promosi Penanaman Modal	Keikutsertaan pada Pameran Investasi	Persen	100	20.000.000	90,00	901.300	90,0	4,51
	Program Pelayanan Penanaman Modal	Persentase Izin yang diterbitkan tepat waktu	Persen	100	59.999.900	80,00	45.028.600	80,0	75,05
	Program Pengendalian Pelaksanaan Penanaman Modal	Persentase Izin yang dikendalikan	Persen	100	569.981.000	90,00	493.235.300	90,0	86,54
	Program Pengelolaan Data dan Sistem Informasi Penanaman Modal	Persentase data dan informasi yang dimutakhirkan	Persen	100	70.000.000	99,00	69.884.500	99,0	99,84
		RATA-RATA CAPAIAN						**90,33**	**95,68**
19	**Dinas Pemuda dan Olahraga**								
	PROGRAM PENUNJANG URUSAN PEMERINTAHAN DAERAH	Hasil Evaluasi AKIP	Nilai	80	2.605.438.079	75,00	2.361.575.600	93,8	90,64
	PROGRAM PENGEMBANGAN KAPASITAS DAYA SAING KEPEMUDAAN	Persentase Pembinaan Organisasi Kepemudaan yang Aktif	Persen	54,54	70.000.000		-	0,0	0,00
	PROGRAM PENGEMBANGAN KAPASITAS DAYA SAING KEOLAHRAGAAN	Persentase Pembinaan Prestasi Olahraga	Persen	100	770.000.000	90,00	729.724.900	90,0	94,77
		RATA-RATA CAPAIAN						**61,25**	**61,80**
20	**DINAS PERPUSTAKAAN**								
	PROGRAM PENUNJANG URUSAN PEMERINTAHAN DAERAH	Cakupan layanan penunjang yang tertangani	Persen	100	3.190.814.733	95,00	2.989.437.323	95,0	93,69
2.23.02	PROGRAM PEMBINAAN PERPUSTAKAAN	Persentase Jumlah Pengunjung Perpustakaan	Persen	2,86	250.070.825	2,5	212.099.492	87,4	84,82
	Program Pengelolaan Arsip	Persentase Pengelolaan Arsip Daerah	Persen	30	20.000.000	27,00	17.811.100	9000,0	89,06
		RATA-RATA CAPAIAN						**3060,80**	**89,19**
21	**Dinas Pariwisata Kab. Tapanuli Utara**								
3 26 01	PROGRAM PENUNJANG URUSAN PEMERINTAHAN DAERAH KABUPATEN/KOTA	Cakupan Layanan Manajemen Perkantoran Yang Terpenuhi	Persen	100	4.855.475.410	98,00	4.640.652.913	98,0	95,58
3.26.02	PROGRAM PENINGKATAN DAYA TARIK DESTINASI PARIWISATA		Persen	100	8.495.356.000	80,00	7.568.532.623	80,0	89,09
3.26.03	PROGRAM PEMASARAN PARIWISATA	Jumlah Pemasaran Pariwisata dalam dan Luar Negeri	Persen	100	39.195.825	95,00	39.165.225	95,0	99,92
3:26.04	PROGRAM PENGEMBANGAN EKONOMI KREATIF MELALUI PEMANFAATAN DAN PERLINDUNGAN HAK KEKAYAAN INTELEKTUAL	Jumlah HAKI	Persen	100	50.000.000			0,0	0,00
3.26.05	PROGRAM PENGEMBANGAN SUMBER DAYA PARIWISATA DAN EKONOMI KREATIF	Persentase peningkatan kapasitas SDM Pariwisata dan ekonomi kreatif	Persen	100	1.277.545.600	96,00	1.222.994.968	96,0	95,73
		RATA-RATA CAPAIAN						**73,80**	**76,06**
22	**Dinas Pertanian Kab. Tapanuli Utara**								
3 27 01	PROGRAM PENUNJANG URUSAN PEMERINTAHAN DAERAH KABUPATEN/KOTA	Cakupan Layanan Manajemen Perkantoran Yang Terpenuhi	Persen	100	17.504.890.762	98,00	16.950.847.007	98,0	96,83
3 27 02	PROGRAM PENYEDIAAN DAN PENGEMBANGAN SARANA PERTANIAN	Tersedianya PENGEMBANGAN SARANA PERTANIAN	Persen	100	3.266.647.509	98,00	3.179.714.242	98,0	97,34
3 27 03	PROGRAM PENYEDIAAN DAN PENGEMBANGAN PRASARANA PERTANIAN	Tersedianya PENGEMBANGAN PRASARANA PERTANIAN	Persen	100	10.498.826.000	99,00	10.304.266.630	99,0	98,15
3 27 05	PROGRAM PENGENDALIAN DAN PENANGGULANGAN BENCANA PERTANIAN	Tersedianya PENGENDALIAN DAN PENANGGULANGAN BENCANA PERTANIAN	Persen	100	305.000.000	99,00	299.141.120	99,0	98,08
3 27 06	PROGRAM PERIZINAN USAHA PERTANIAN	Tersedianya PERIZINAN USAHA PERTANIAN	Persen	100	50.000.000	90,00	59.341.150	90,0	118,68
3 27 07	PROGRAM PENYULUHAN PERTANIAN	Tersedianya PENYULUHAN PERTANIAN	Persen	100	1.080.400.000	95,00	1.011.028.300	95,0	93,58
		RATA-RATA CAPAIAN						**96,50**	**100,44**
23	**Sekretariat Daerah**								
4.01.01	PROGRAM PENUNJANG URUSAN PEMERINTAH DAERAH KAB/KOTA	Laporan keuangan disusun tepat waktu Dokumen perencanaan dan laporan kinerja disusun tepat waktu Persentase Pemenuhan Barang Milik Daerah Persentase terselenggaranya Keprotokolan dan Komunikasi Pimpinan Persentase tingkat kematangan Perangkat Daerah Persentase	Persen	100	24.735.437.279	90,00	22.276.251.637	90,0	90,06

No	Bidang Urusan Pemerintahan/Program Pembangunan Daerah	Indikator Kinerja Program	Satuan	Target 2024		Realisasi 2024		Capaian Realisasi	
				Kinerja %	Anggaran (Rp)	Kinerja %	Anggaran (Rp)	Kinerja %	Anggaran %
1	2	3	4	5	6	7	8	9	10
		Pemenuhan Administrasi dan Operasional Sekretariat Daerah							
4.01.03	PROGRAM PEREKONOMIAN DAN PEMBANGUNAN	Persentase pelaksanaan kordinasi dan pengawasan di Bagian Perekonomian	Persen	100	733.954.900	89,00	645.925.164	89,0	88,01
4.01.02	PROGRAM PEMERINTAHAN DAN KESEJAHTERAAN RAKYAT	Persentase Pelaksanaan Fasilitasi Administrasi Tata Pemerintahan, Kerjasama , Kesejahteraan Rakyat dan Hukum yang dilaksanakan	Persen	100	3.232.957.575	95,00	3.329.129.589	95,0	102,97
		RATA-RATA CAPAIAN						**91,33**	**93,68**
24	**Sekretariat DPRD Kab. Tapanuli Utara**								
	PROGRAM PENUNJANG URUSAN PEMERINTAHAN DAERAH KABUPATEN/KOTA	Cakupan Pemenuhan Layanan Administrasi	Persen	100	25.500.317.466	99,00	25.849.516.418	99,0	101,37
	PROGRAM DUKUNGAN PELAKSANAAN TUGAS DAN FUNGSI DPRD	Persentase Penetapan Peraturan Daerah Kabupaten Tapanuli Utara	Persen	100	15.210.012.703	99,00	15.026.361.176	99,0	98,79
		RATA-RATA CAPAIAN						**99,00**	**100,08**
25	**Badan Perencanaan Pembangunan, Penelitian dan Pengembangan Daerah**								
5.1.1	PROGRAM PENUNJANG URUSAN PEMERINTAHAN DAERAH KABUPATEN/KOTA	Cakupan Layanan Administrasi Perkantoran yang Mendukung Kelancaran tugas dan fungsi Perangkat daerah	Persen	100	4.485.209.541	92,00	4.086.156.458	92,0	91,10
5.1.2	PROGRAM PERENCANAAN PENGENDALIAN DAN EVALUASI PEMBANGUNAN DAERAH	Persentase Ketercapaian Program Perencanaan Pemerintahan dan Pembangunan Manusia, Perekonomian dan SDA serta Infrastruktur dan Kewilayahan	Persen	100	759.574.400	98,00	737.486.191	98,0	97,09
5.1.3	PROGRAM KOORDINASI DAN SINKRONISASI PERENCANAAN PEMBANGUNAN DAERAH	Persentase Keselarasan antar dokumen perencanaan program RPJMD, RENSTRA dan RKPD	Persen	100	271.827.775	95,00	255.868.800	95,0	94,13
5.5.2	PROGRAM PENELITIAN DAN PENGEMBANGAN DAERAH	Persentase hasil penelitian dan pengembangan yang dimanfaatkan	Persen	100	39.855.000	85,00	31.893.500	85,0	80,02
		RATA-RATA CAPAIAN						**92,50**	**90,59**
26	**Badan Keuangan Dan Aset Daerah Kab. Tapanuli Utara**								
5 02 01	PROGRAM PENUNJANG URUSAN PEMERINTAHAN DAERAH KABUPATEN/KOTA	Cakupan Layanan Administrasi Perkantoran yang Mendukung Kelancaran tugas dan fungsi Perangkat daerah	Persen	100	5.930.478.253	95,00	5.633.735.668	95,0	95,00
5 02 02	PROGRAM PENGELOLAAN KEUANGAN DAERAH	PERSENTASE PENGELOLAAN KEUANGAN DAERAH	Persen	100	275.438.304.391	96,00	266.056.390.028	96,0	96,59
5 02 03	PROGRAM PENGELOLAAN BARANG MILIK DAERAH	PERSENTASE PENGELOLAAN BARANG MILIK DAERAH	Persen	100	259.675.775	92,00	234.403.887	92,0	90,27
		RATA-RATA CAPAIAN						**94,33**	**93,95**
27	**Badan Pendapatan Kab. Tapanuli Utara**								
5.02.01	Program Penunjang Urusan Pemerintah Daerah Kabupaten/Kota	Nilai Akuntabilitas Kinerja	Persen	100	4.199.330.822	90,00	3.925.279.947	90,0	93,47
5.02.04	Pengelolaan Pendapatan Daerah	Meningktanya Pajak Daerah, Retribusi Daerah, Hasil Pengelolaan Kekayaan Daerah yang Dipisahkan dan Lain - Lain Pendapatan yang Sah	Persen	100	796.840.000	95,00	783.890.655	95,0	98,37
		RATA-RATA CAPAIAN						**92,50**	**95,92**
28	**Badan Kepegawaian Dan Pengembangan Sumber Daya Manusia Kab. Tapanuli Utara**								
5.03.01	PROGRAM PENUNJANG URUSAN PEMERINTAHAN DAERAH KABUPATEN/KOTA	Cakupan layanan administrasi perkantoran yang mendukung kelancaran tugas dan fungsi perangkat daerah	Persen	100	3.286.905.500	95,00	3.299.170.715	95,0	100,37
5.03.02	PROGRAM KEPEGAWAIAN DAERAH	Persentase Layanan Adminsitrasi Kepegawaian dan Tingkat Kelengkapan Data Informasi Kepegawaian	Persen	100	440.628.150	90,00	399.281.816	90,0	90,62
5.04.02	PROGRAM PENGEMBANGAN SUMBER DAYA MANUSIA	Persentase ASN yang mengikuti pendidikan dan pelatihan	Persen	100	32.510.900	90,00	31.744.900	90,0	97,64
		RATA-RATA CAPAIAN						**91,67**	**96,21**
29	**Inspektorat Daerah Kabupaten Tapanuli Utara.**								
6.01.01	Program Penunjang Urusan Pemerintahan Daerah Kabupaten/ Kota	Cakupan Pemenuhan Layanan Administrasi yang terlayani	Persen	100	7.863.137.566	96,00	7.489.780.717	96,0	95,25
6.01.02	Program Penyelenggaraan Pengawasan	Cakupan Pemenuhan Penyelenggaraan	Persen	100	1.546.530.000	95,00	1.457.979.300	95,0	94,27

No	Bidang Urusan Pemerintahan/Program Pembangunan Daerah	Indikator Kinerja Program	Satuan	Target 2024		Realisasi 2024		Capaian Realisasi	
				Kinerja %	Anggaran (Rp)	Kinerja %	Anggaran (Rp)	Kinerja %	Anggaran %
1	2	3	4	5	6	7	8	9	10
		Pengawasan yang terlaksana							
6.01.03	Program Perumusan Kebijakan, Pendampingan dan Asistensi	Cakupan Pemenuhan Perumusan Kebijakan, Pendampingan dan Asistensi yang terlaksana	Persen	100	255.974.000	90,00	237.984.900	90,0	92,97
		RATA-RATA CAPAIAN						**93,67**	**94,17**
30	**Kantor Camat Tarutung Kab. Tapanuli Utara**								
7.01.01	Program Penunjang Urusan Pemerintahan Daerah Kabupaten/Kota	Cakupan pemenuhan layanan administrasi	Persen	100	6.596.830.057	95,00	6.483.899.800	95,0	98,29
7.01.02	Program Penyelenggaraan Pemerintahan dan Pelayanan Publik	Cakupan layanan publik yang dilaksanakan	Persen	100	10.015.000	90,00	7.970.500	90,0	79,59
7.01 . 03	PROGRAM PEMBERDAYAAN MASYARAKAT DESA DAN KELURAHAN	Persentase Lembaga Desa dan Kelurahan Yang Aktif	Persen	100	1.508.620.890	15,00	21.752.600	15,0	1,44
7.01 . 04	PROGRAM KOORDINASI KETENTRAMAN DAN KETERTIBAN UMUM	Tingkat Keamanan dan Ketertiban Umum Yang ditindaklanjuti	Persen	100	4.999.700	95,00	4.861.500	95,0	97,24
7.01.05	PROGRAM PENYELENGGARAAN PEMERINTAHAN UMUM	Penyelenggaraan Forum Koordinasi Tingkat Kecamatan	Persen	100	26.599.850	95,00	25.925.800	95,0	97,47
7.01.06	PROGRAM PEMBINAAN DAN PENGAWASAN PEMERINTAHAN DESA	Keamanan dan Ketertiban Umum Yang ditindaklanjuti	Persen	100	4.999.050	70,00	3.382.800,00	70,0	67,67
		RATA-RATA CAPAIAN						**76,67**	**73,61**
31	**Kantor Camat Siatas Barita Kab. Tapanuli Utara**								
7.01.01	Program Penunjang Urusan Pemerintahan daerah Kabupaten/Kota (Program Baru)/ Perubahan	Cakupan Pemenuhan Layanan Administrasi	Persen	100	1.881.779.458	95,00	1.743.235.501	95,0	92,64
7.01.02	Program Penyelenggaraan Pemerintahan dan Pelayanan Publik	Cakupan Layanan Publik yang Dilaksanakan	Persen	100	11.609.000	95,00	5.283.000,00	95,0	45,51
7.01.03	Program Pemberdayaan Masyarakat Desa dan Kelurahan	Persentase Lembaga Desa dan Kelurahan Yang Aktif	Persen	100	20.110.000	80,00	15.663.000,00	80,0	77,89
7.01.04	Program Koordinasi Ketentraman dan Ketertiban Umum	Tingkat Keamanan dan Ketertiban Umum Yang ditindaklanjuti	Persen	100	1.400.000	-	0	0,0	0,00
7.01.05	Program penyelenggaraan Urusan Pemerintahan Umum	Penyelenggaraan Forum Koordinasi Tingkat Kecamatan	Persen	100	21.600.000	95,00	21.600.000,00	95,0	100,00
7.01.06	Program Pembinaan dan Pengawasan Pemerintahan Desa	Keamanan dan Ketertiban Umum Yang ditindaklanjuti	Persen	100	3.607.500	98,00	3.336.000,00	98,0	92,47
		RATA-RATA CAPAIAN						**77,17**	**68,08**
32	**Kantor Camat Adian Koting Kab. Tapanuli Utara**								
7.01.01	Program Penunjang Urusan Pemerintahan Daerah Kabupaten/Kota	Cakupan Pemenuhan Layanan Administrasi	Persen	100	1.317.036.173	95,00	1.227.279.491	95,0	93,18
7.01.02	Program Penyelenggaraan Pemerintahan dan Pelayanan Publik	Cakupan Layanan Publik yang Dilaksanakan	Persen	100	30.708.000	90,00	28.491.000,00	90,0	92,78
7.01.03	Program Pemberdayaan Masyarakat Desa dan Kelurahan	Persentase Lembaga Desa dan Kelurahan Yang Aktif	Persen	100	10.400.000	80,00	7.760.000,00	80,0	74,62
7.01.04	Program Koordinasi Ketentraman dan Ketertiban Umum	Tingkat Keamanan dan Ketertiban Umum Yang ditindaklanjuti	Persen	100	3.010.000		0	0,0	0,00
7.01.05	Program Penyelenggaraan Urusan Pemerintahan Umum	Penyelenggaraan Forum Koordinasi Tingkat Kecamatan	Persen	100	21.600.000	95,00	21.600.000,00	95,0	100,00
7.01.06	Program Pembinaan dan Pengawasan Pemerintahan Desa	Keamanan dan Ketertiban Umum Yang ditindaklanjuti	Persen	100	9.310.000	98,00	9.242.000,00	98,0	99,27
		RATA-RATA CAPAIAN						**76,33**	**76,64**
33	**Kantor Camat Sipoholon Kab. Tapanuli Utara**								
7.01.01	Program Penunjang Urusan Pemerintahan Daerah Kabupaten/Kota	Cakupan Pemenuhan Layanan Adminitrasi Keuangan	Persen	100	Rp 2.075.364.552	95,00	Rp 1.919.929.363	95,0	92,51
7.01.02	Program Penyelenggaraan Pemerintahan dan Pelayanan Publik	Terlaksananya Koordinasi/Sinergitas Perencanaan dan Pelaksanaan Kegiatan Pemerintahan dengan Perangkat Daerah dan Instansi Vertikal Terkait	Persen	100	53.936.925	90,00	46.966.540	90,0	87,08
7.01.03	Program Pemberdayaan Masyarakat Desa dan Kelurahan	Tersusunnya Dokumen Pemberdayaan Masyarakat Desa dan Kelurahan	Persen	100	200.003.300	98,00	192.467.100	98,0	96,23
		RATA-RATA CAPAIAN						**94,33**	**91,94**
34	**Kantor Camat Pahae Julu Kab. Tapanuli Utara**								
7.01.01	PROGRAM PENUNJANG URUSAN PEMERINTAHAN DAERAH KABUPATEN/KOTA	Cakupan Pemenuhan Layanan Adminitrasi Keuangan	Persen	100	2.656.981.259	95,00	2.506.757.527	95,0	94,35
7.01.02	PROGRAM PENYELENGGARAAN PEMERINTAHAN DAN PELAYANAN PUBLIK	Terlaksananya Koordinasi/Sinergitas Perencanaan dan Pelaksanaan Kegiatan Pemerintahan dengan Perangkat Daerah dan Instansi Vertikal Terkait	Persen	100	47.348.000	98,00	47.348.000	98,0	100,00

No	Bidang Urusan Pemerintahan/Program Pembangunan Daerah	Indikator Kinerja Program	Satuan	Target 2024		Realisasi 2024		Capaian Realisasi	
				Kinerja %	Anggaran (Rp)	Kinerja %	Anggaran (Rp)	Kinerja %	Anggaran %
1	2	3	4	5	6	7	8	9	10
7.01.03	PROGRAM PEMBERDAYAAN MASYARAKAT DESA DAN KELURAHAN	Tersusunnya Dokumen Pemberdayaan Masyarakat Desa dan Kelurahan	Persen	100	199.999.600	95,00	188.531.200	95,0	94,27
7.01.04	PROGRAM KOORDINASI KETENTRAMAN DAN KETERTIBAN UMUM	Terlaksananya Sinergitas dengan Kepolisian Negara Republik Indonesia, Tentara Nasional Indonesia dan Instansi Vertikal di Wilayah Kecamatan	Persen	100	-			0,0	0,00
7.01.05	PROGRAM PENYELENGGARAAN URUSAN PEMERINTAHAN UMUM	Terlaksananya Fasilitasi, koordinasi dan Pembinaan (Bimtek, Sosialisasi, Konsultasi) Wawasan Kebangsaan dan Ketahanan Nasional	Persen	100	21.600.000	98,00	21.600.000	98,0	100,00
7.01.06	PROGRAM PEMBINAAN DAN PENGAWASAN PEMERINTAHAN DESA	Terlaksananya Fasilitasi Pelaksanaan Tugas Kepala Desa dan Perangkat Desa	Persen	100				0,0	0,00
		RATA-RATA CAPAIAN						**64,33**	**64,77**
35	**Kantor Camat Pahae jae Kab. Tapanuli Utara**								
7.01.01	PROGRAM PENUNJANG URUSAN PEMERINTAHAN DAERAH KABUPATEN/KOTA	Cakupan Pemenuhan Layanan Administrasi	Persen	100	1.965.848.240	98,00	1.915.493.944	98,0	97,44
7.01.02	Program Penyelenggaraan Pemerintahan dan Pelayanan Publik	Cakupan Layanan Publik yang Dilaksanakan	Persen	100	54.382.000	98,00	53.546.200	98,0	98,46
7.01.03	PROGRAM PEMBERDAYAAN MASYARAKAT DESA DAN KELURAHAN	Cakupna Pemberdayaan Masyarakat Desa dan Kelurahan	Persen	100	199.999.814	98,00	199.044.700	98,0	99,52
7.01.05	PROGRAM PENYELENGGARAAN URUSAN PEMERINTAHAN UMUM	Terlaksananya Fasilitasi, koordinasi dan Pembinaan (Bimtek, Sosialisasi, Konsultasi) Wawasan Kebangsaan dan Ketahanan Nasional	Persen	100	21.600.000	98,00	21.600.000	98,0	100,00
7.01.06	PROGRAM PEMBINAAN DAN PENGAWASAN PEMERINTAHAN DESA	Persentase Lembaga Desa dan Kelurahan Yang Aktif	Persen	100	2.850.000	98,00	2.850.000	98,0	100,00
		RATA-RATA CAPAIAN						**98,00**	**99,08**
36	**Kantor Camat Purba Tua Kab. Tapanuli Utara**								
7.01.01	Program Penunjang Urusan Pemerintahan Daerah Kabupaten/Kota	Cakupan Pemenuhan Layanan Administrasi	Persen	100	1.195.352.014	90,00	1.076.825.030	90,0	90,08
7.01.02	Program Penyelenggaraan Pemerintahan dan Pelayanan Publik	Cakupan Layanan Publik yang Dilaksanakan	Persen	100	37.020.000	90,00	39.082.000,00	90,0	105,57
7.01.03	Program Pemberdayaan Masyarakat Desa dan Kelurahan	Persentase Lembaga Desa dan Kelurahan Yang Aktif	Persen	100	11.850.000	95,00	11.850.000	95,0	100,00
7.01.05	Program Penyelenggaraan Urusan Pemerintahan dan Umum	Tingkat Keamanan dan Ketertiban Umum Yang ditindaklanjuti	Persen	100	21.600.000		21.600.000,00	0,0	100,00
		RATA-RATA CAPAIAN						**68,75**	**98,91**
37	**Kantor Camat Simangumban Kab. Tapanuli Utara**								
7.01.01	PROGRAM PENUNJANG URUSAN PEMERINTAHAN DAERAH KABUPATEN/KOTA	Cakupan Pemenuhan Layanan Administrasi	Persen	100	1.122.302.811	95,00	1.036.147.147	95,0	92,32
7.01.02	Program Penyelenggaraan Pemerintahan dan Pelayanan Publik	Cakupan Layanan Publik yang Dilaksanakan	Persen	101	18.504.000	98,00	17.766.000	97,0	96,01
7.01.03	Program Pemberdayaan Masyarakat Desa dan Kelurahan	Persentase Lembaga Desa dan Kelurahan Yang Aktif	Persen	100	13.539.750	98,00	13.325.500	98,0	98,42
7.01.04	Program Koordinasi Ketentraman dan Ketertiban Umum	Tingkat Keamanan dan Ketertiban Umum Yang ditindaklanjuti	Persen	100	11.474.000	75,00	8.080.000	75,0	70,42
7.01.05	Program Penyelenggaraan Urusan Pemerintahan Umum	Tingkat Keamanan dan Ketertiban Umum Yang ditindaklanjuti	Persen	100	34.696.800	99,00	34.281.000	99,0	98,80
	Program Pembinaan dan Pengawasan Pemerintahan Desa	Keamanan dan Ketertiban Umum Yang ditindaklanjuti	Persen	100	14.668.000	90,00	12.923.000	90,0	88,10
		RATA-RATA CAPAIAN						**92,34**	**90,68**
38	**Kantor Camat Sipahutar Kab. Tapanuli Utara**								
7.01.01	PROGRAM PENUNJANG URUSAN PEMERINTAHAN DAERAH KAB/KOTA	Terlaksananya Penunjang Urusan Pemerintahan Daerah Kabupaten/Kota	Persen	100	2.049.343.079	97,00	1.974.207.374	97,0	96,33
7.01.02	PROGRAM PENYELENGGARAAN PEMERINTAHAN DAN PELAYANAN PUBLIK	Cakupan Layanan Publik yang dilaksanakan	Persen	100	20.351.750	85,00	6.136.500,00	85,0	30,15
7.01.03	PROGRAM PEMBERDAYAAN MASYARAKAT DESA/KELURAHAN	Terlaksananya Penyelenggaraan Pemberdayaan Masyarakat Desa	Persen	101	21.025.000	86,00	18.000.000	85,1	85,61
7.01.04	PROGRAM KOORDINASI KETENTERAMAN DAN KETERTIBAN UMUM	Tingkat Keamanan dan Ketertiban Umum yang di tindaklanjuti	Persen	100	15.924.000	75,00	6.224.000,00	75,0	39,09
7.01.05	PROGRAM PENYELENGGARAAN URUSAN PEMERINTAHAN UMUM	Penyelenggaraan Forum Koordinasi Tingkat Kecamatan	Persen	100	31.250.000	90,00	24.460.000,00	90,0	78,27

No	Bidang Urusan Pemerintahan/Program Pembangunan Daerah	Indikator Kinerja Program	Satuan	Target 2024		Realisasi 2024		Capaian Realisasi	
				Kinerja %	Anggaran (Rp)	Kinerja %	Anggaran (Rp)	Kinerja %	Anggaran %
1	2	3	4	5	6	7	8	9	10
7.01.06	PROGRAM PEMBINAAN DAN PENGAWASAN PEMERINTAHAN DESA	Keamanan dan Ketertiban umum yang di tindaklanjuti	Persen	100	4.700.000	90,00	1.150.000	90,0	24,47
		RATA-RATA CAPAIAN						**87,02**	**58,99**
39	**Kantor CamatPangaribuan Kab. Tapanuli Utara**								
7.01.01	PROGRAM PENUNJANG URUSAN PEMERINTAHAN DAERAH KABUPATEN/KOTA	Cakupan Pemenuhan Layanan Penunjang urusan Pemerintahan Daerah Kab/Kota	Persen	100	1.516.968.099	98,00	1.460.446.433	98,0	96,27
7.01.02	PROGRAM PENYELENGGARAAN PEMERINTAHAN DAN PELAYANAN PUBLIK	Cakupan Layanan Publik yang dilaksanakan	Persen	101	63.325.000	90,00	64.215.000	89,1	101,41
7.01.03	PROGRAM PEMBERDAYAAN MASYARAKAT DESA DAN KELURAHAN	Tingkat Keamanan dan Ketertiban Umum Yang Ditindaklanjuti	Persen	100	10.400.000	90,00	10.400.000	90,0	100,00
7.01.04	PROGRAM KOORDINASI KETENTRAMAN DAN KETERTIBAN UMUM	Cakupan Penyelenggaraan urusan pemerintahan umum	Persen	100	4.800.000	90,00	4.784.000	90,0	99,67
7.01.05	PROGRAM PENYELENGGARAAN URUSAN PEMERINTAHAN UMUM	Persentase Lembaga Desa dan Kelurahan yang Aktif	Persen	100	9.000.000	90,00	8.950.000	90,0	99,44
7.01.06	PROGRAM PEMBINAAN DAN PENGAWASAN PEMERINTAHAN DESA	Keamanan dan Ketertiban Umum yang ditindaklanjuti	Persen	100	3.200.000	95,00	3.200.000	95,0	100,00
		RATA-RATA CAPAIAN						**92,02**	**99,47**
40	**Kantor Camat Garoga Kab. Tapanuli Utara**								
7.01.01	PROGRAM PENUNJANG URUSAN PEMERINTAHAN DAERAH KABUPATEN/KOTA	Cakupan Pemenuhan Layanan Penunjang urusan Pemerintahan Daerah Kab/Kota	Persen	100	1.594.428.494,00	98,00	1.532.572.257,000	98,0	96,12
7.01.02	PROGRAM PENYELENGGARAAN PEMERINTAHAN DAN PELAYANAN PUBLIK	Cakupan Layanan Publik yang dilaksanakan	Persen	101	44.970.000	90,00	43.910.000,00	89,1	97,64
7.01.03	PROGRAM PEMBERDAYAAN MASYARAKAT DESA DAN KELURAHAN	Tingkat Keamanan dan Ketertiban Umum Yang Ditindaklanjuti	Persen	100	20.100.000	90,00	14.565.000	90,0	72,46
7.01.04	PROGRAM KOORDINASI KETENTRAMAN DAN KETERTIBAN UMUM	Tingkat Keamanan dan Ketertiban Umum Yang Ditindaklanjuti	Persen	100	16.740.000,00	90,00	8.800.000,00	90,0	52,57
7.01.05	PROGRAM PENYELENGGARAAN URUSAN PEMERINTAHAN UMUM	Cakupan Penyelenggaraan urusan pemerintahan umum	Persen	100	43.120.000,00	95,00	40.275.000,00	95,0	93,40
7.01.06	PROGRAM PEMBINAAN DAN PENGAWASAN PEMERINTAHAN DESA	Keamanan dan Ketertiban Umum yang ditindaklanjuti	Persen	100	26.430.000	90,00	17.245.000	90,0	65,25
		RATA-RATA CAPAIAN						**92,02**	**79,57**
41	**Kantor Camat Pagaran Kab. Tapanuli Utara**								
7.01.01	Penunjang Urusan Pemerintahan Daerah Kabupaten/Kota	Terlaksananya Penunjang Urusan Pemerintahan Daerah Kabupaten/Kota	Persen	100	1.605.001.625,00	90,00	1.476.347.403,0	90,0	91,98
7.01.02	PROGRAM PENYELENGGARAAN PEMERINTAHAN DAN PELAYANAN PUBLIK	Cakupan Layanan Publik yang dilaksanakan	Persen	100	17.987.500,00	90,00	17.879.500,00	90,0	99,40
7.01.03	Pemberdayaan Masyarakat Desa dan Kelurahan	Terlaksananya Pemberdayaan Masyarakat Desa dan Kelurahan	Persen	100	20.509.400,00	90,00	19.203.000,00	90,0	93,63
7.01.04	Koordinasi Ketentraman dan Ketertiban Umum	Tingkat keamanan dan ketertiban yang ditindaklanjuti	Persen	100	1.641.000,00	90,00	1.641.000	90,0	100,00
7.01.05	Penyelenggaraan Urusan Pemerintahan Umum	Persentase terlaksananya penyelenggaraan urusan Pemerintahan Umum	Persen	100	23.741.000,00	90,00	21.600.000,00	90,0	90,98
7.01.06	Pembinaan dan Pengawasan Pemerintahan Desa	Persentase pembinaan dan pengawasan Pemerintahan Desa yang ditindaklanjuti	Persen	100		90,00		90,0	0,00
		RATA-RATA CAPAIAN						**540,00**	**476,00**
42	**Kantor Camat Siborong borong Kab. Tapanuli Utara**								
7.01.01	Penunjang Urusan Pemerintahan Daerah Kabupaten/Kota	Terlaksananya Penunjang Urusan Pemerintahan Daerah Kabupaten/Kota	Persen	100	3.279.496.972	98,00	3.170.858.992	98,0	96,69
7.01.02	Penyelenggaraan Pemerintahan dan Pelayanan Publik	Terlaksananya Penyelenggaraan Pemerintahan dan Pelayanan Publik	Persen	100	44.386.500	95,00	33.500.000,00	95,0	75,47
7.01.03	Pemberdayaan Masyarakat Desa dan Kelurahan	Terlaksananya Pemberdayaan Masyarakat Desa dan Kelurahan	Persen	100	217.497.200	90,00	16.457.200,00	90,0	7,57
7.01.04	Koordinasi Ketentraman dan Ketertiban Umum	Tingkat keamanan dan ketertiban yang ditindaklanjuti	Persen	100	500.000	-	0	0,0	0,00
7.01.05	Penyelenggaraan Urusan Pemerintahan Umum	Persentase terlaksananya penyelenggaraan urusan Pemerintahan Umum	Persen	100	28.800.000	95,00	28.800.000,00	95,0	100,00
7.01.06	Pembinaan dan Pengawasan Pemerintahan Desa	Persentase pembinaan dan pengawasan Pemerintahan Desa yang ditindaklanjuti	Persen	100	1.070.000	90,00	0,00	90,0	0,00

No	Bidang Urusan Pemerintahan/Program Pembangunan Daerah	Indikator Kinerja Program	Satuan	Target 2024		Realisasi 2024		Capaian Realisasi	
				Kinerja %	Anggaran (Rp)	Kinerja %	Anggaran (Rp)	Kinerja %	Anggaran %
1	2	3	4	5	6	7	8	9	10
		RATA-RATA CAPAIAN						**78,00**	**46,62**
43	**Kantor Camat Parmonangan Kab. Tapanuli Utara**								
7.01.01	PENUNJANG URUSAN PEMERINTAHAN DAERAH KABUPATEN/KOTA	Cakupan layanan Administrasi Perkantoran yang mendukung tugas dan fungsi Perangkat Daerah	Persen	100	1.180.645.613	98,00	1.093.241.450	98,0	92,60
07.01.2005	PROGRAM PENYELENGGARAAN PEMERINTAHAN DAN PELAYANAN PUBLIK	Cakupan koordinasi sinergi pelaksanaan kegiatan Pemerintahan Kecamatan	Persen	100	31.952.800	95,00	30.982.800,00	95,0	96,96
7.01.03	Pemberdayaan Masyarakat Desa dan Kelurahan		Persen	100	22.972.200	90,00	18.355.000,00	90,0	79,90
7.01.04	Koordinasi Ketentraman dan Ketertiban Umum	Tingkat keamanan dan ketertiban yang ditindaklanjuti	Persen	100				0,0	0,00
7.01.05	Penyelenggaraan Urusan Pemerintahan Umum	Persentase terlaksananya penyelenggaraan urusan Pemerintahan Umum	Persen	100	21.600.000	90,00	21.600.000,00	90,0	100,00
7.01.06	Pembinaan dan Pengawasan Pemerintahan Desa	Persentase pembinaan dan pengawasan Pemerintahan Desa yang ditindaklanjuti	Persen	100		90,00		90,0	0,00
		RATA-RATA CAPAIAN						**77,17**	**61,58**
44	**Kantor Camat Muara Kab. Tapanuli Utara**								
8.01.01	PENUNJANG URUSAN PEMERINTAHAN DAERAH KABUPATEN/KOTA	Cakupan layanan Administrasi Perkantoran yang mendukung tugas dan fungsi Perangkat Daerah	Persen	100	1.790.905.363	95,00	1.595.308.240	95,0	89,08
7.01.02	PROGRAM PENYELENGGARAAN PEMERINTAHAN DAN PELAYANAN PUBLIK	Cakupan koordinasi sinergi pelaksanaan kegiatan Pemerintahan Kecamatan	Persen	100	63.550.000	95,00	39.142.000,00	95,0	61,59
	Pemberdayaan Masyarakat Desa dan Kelurahan		Persen	100	15.988.980	95,00	13.530.400,00	95,0	84,62
	Koordinasi Ketentraman dan Ketertiban Umum	Tingkat keamanan dan ketertiban yang ditindaklanjuti	Persen	100	5.000.000	95,00	0	95,0	0,00
	Penyelenggaraan Urusan Pemerintahan Umum	Persentase terlaksananya penyelenggaraan urusan Pemerintahan Umum	Persen	100	21.600.000	95,00	21.600.000,00	95,0	100,00
		RATA-RATA CAPAIAN						**95,00**	**67,06**
45	**Badan Kesatuan Bangsa dan Politik KabupaTEN Tapanuli Utara**								
8.01.01	PENUNJANG URUSAN PEMERINTAHAN DAERAH KABUPATEN/KOTA		Persen	100	2.883.347.544	96,00	2.764.184.464	96,0	95,87
8.01.02	PROGRAM PENGUATAN IDEOLOGI PANCASILA DAN KARAKTER KEBANGSAAN	Terlaksananya Perumusan Kebijakan dan Pemantapan Pelaksanaan Bidang Ideologi PAncasila dan Karakter Kebangsaan	Persen	100	466.865.600	90,00	440.201.500	90,0	94,29
8.01.03	PROGRAM PENINGKATAN PERAN PARTAI POLITIK DAN LEMBAGA PENDIDIKAN MELALUI PENDIDIKAN POLITIK DAN PENGEMBANGAN ETIKA SERTA BUDAYA POLITIK	Meningkatkan Pendidikan Politik Bagi Masyarakat dan Fasilitasi Partai Politik yang Mendapat Kursi di DPRD Kabupaten	Persen	100	55.347.725.563	85,00	55.369.658.067	85,0	100,04
8.01.04	PROGRAM PEMBERDAYAAN DAN PENGAWASAN ORGANISASI KEMASYARAKATAN	Terlaksananya pemberdayaan dan pengawasan organisasi kemasyarakatan	Persen	100	33.135.000	90,00	32.995.000	90,0	99,58
8.01.05	PROGRAM PEMBINAAN DAN PENGEMBANGAN KETAHANAN EKONOMI, SOSIAL DAN BUDAYA	Terlaksananya Perumusan Kebijakan Teknis dan Pemantapan Pelaksanaan di Bidang Ketahanan Ekonomi, Sosial dan Budaya	Persen	100		-		0,0	0,00
8.01.06	PROGRAM PENINGKATAN KEWASPADAAN NASIONAL DAN PENINGKATAN KUALITAS DAN FASILITASI PENANGANAN KONFLIK SOSIAL	Terlaksananya Perumusan Kebijakan Teknis dan Pelaksanaan Pemantapan Kewaspadaan NAsional dan Penanganan Konflik Sosial	Persen	100	304.000.000	90,00	300.808.800	90,0	98,95
		RATA-RATA CAPAIAN						**75,17**	**81,45**

2.7 Keterkaitan Permasalahan Pembangunan, Isu Strategis Pembangunan dengan Prioritas Pembangunan Daerah

Dalam rangka menyusun kebijakan pembangunan yang tepat sasaran, Pemerintah Kabupaten Tapanuli Utara melakukan pendekatan holistik dengan menganalisis keterkaitan antara permasalahan aktual pembangunan, isu strategis yang berkembang, dan arah prioritas pembangunan daerah tahun 2026. Keterkaitan ini menjadi dasar penting untuk memastikan bahwa setiap kebijakan, program, dan kegiatan pembangunan menjawab permasalahan nyata yang dihadapi masyarakat, sekaligus mendukung pencapaian tujuan pembangunan nasional dan provinsi

2.7.1 Permasalahan Pembangunan Daerah Tahun 2026

Memasuki tahun 2026, Kabupaten Tapanuli Utara masih dihadapkan pada berbagai tantangan dan hambatan dalam penyelenggaraan pembangunan yang berdampak langsung terhadap kesejahteraan masyarakat. Meskipun telah menunjukkan sejumlah capaian positif di bidang ekonomi, infrastruktur, dan sosial budaya, namun permasalahan pembangunan yang bersifat struktural, sektoral, dan spasial masih terus menjadi perhatian utama. Permasalahan ini muncul sebagai hasil evaluasi capaian pembangunan tahun-tahun sebelumnya, dinamika global dan nasional, serta hasil konsultasi publik melalui forum Musrenbang dan forum-forum pemangku kepentingan lainnya. Berikut adalah permasalahan utama pembangunan daerah yang menjadi sorotan strategis:

Gambar 2.60 Permasalahan Pembangunan Daerah Tahun 2026

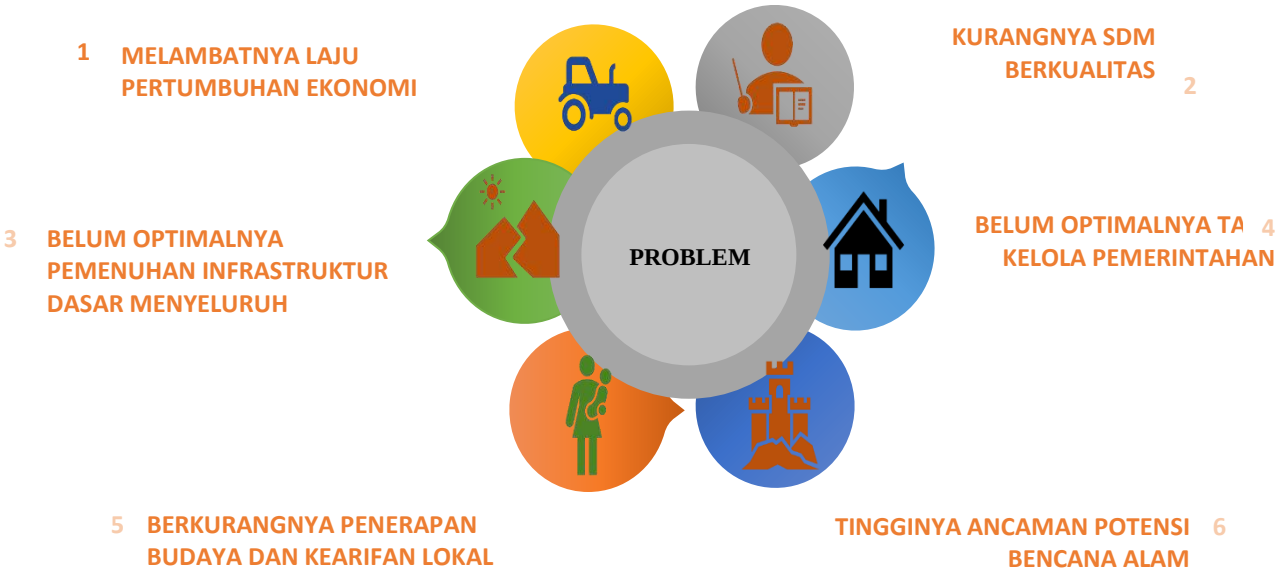

1. **MELAMBATNYA LAJU PERTUMBUHAN EKONOMI**

Meskipun secara umum pertumbuhan ekonomi Kabupaten Tapanuli Utara tetap berada pada tren positif, namun dalam kurun waktu tahun 2021 hingga 2023 terjadi perlambatan pertumbuhan yang cukup signifikan. Berdasarkan data statistik, laju pertumbuhan Produk Domestik Regional Bruto (PDRB) atas dasar harga konstan menurun secara bertahap dari:

- 2,04% pada tahun 2021,
- menjadi 0,71% pada tahun 2022, dan
- turun lagi menjadi 0,50% pada tahun 2023.

Perlambatan ini mencerminkan adanya tekanan struktural dalam perekonomian daerah, baik akibat faktor eksternal seperti dampak pascapandemi COVID-19, fluktuasi harga komoditas, dan ketidakpastian global, maupun faktor internal seperti rendahnya produktivitas sektor unggulan dan keterbatasan investasi daerah. Dampak dari hal tersebut terjadi penurunan pertumbuhan di tujuh sektor/lapangan usaha, yaitu: ***Pertambangan dan Penggalian, Industri Pengolahan, Pengadaan Listrik dan Gas, Konstruksi, Perdagangan Besar dan Eceran, Informasi dan Komunikasi, Administrasi Pemerintahan, Pertahanan, dan Jaminan Sosial Wajib***, dan beberapa penyebab utama dari perlambatan ekonomi dan penurunan tren pertumbuhan di sektor-sektor tersebut antara lain:

Pemulihan Ekonomi *Pasca Pandemi COVID-19 yang Tidak Merata*

- Sebagian besar pelaku ekonomi lokal, terutama UMKM dan sektor informal, masih dalam tahap pemulihan dan belum mampu meningkatkan kapasitas produksi.

Ketergantungan Terhadap Sektor Primer

- Struktur ekonomi Tapanuli Utara yang masih didominasi oleh sektor pertanian dan kehutanan, membuat pertumbuhan menjadi rentan terhadap cuaca, harga komoditas, dan daya beli.

Keterbatasan Investasi dan Inovasi Daerah

- Minimnya investasi baru di sektor strategis akibat infrastruktur penunjang yang belum memadai dan rendahnya daya tarik ekonomi daerah.

Stagnasi Konsumsi Rumah Tangga dan Belanja Pemerintah

- Konsumsi rumah tangga tidak tumbuh signifikan karena daya beli masyarakat yang lemah, sementara belanja daerah lebih difokuskan pada belanja rutin.

Keterbatasan Infrastruktur Ekonomi dan Digitalisasi

- Jalan produksi, akses logistik, serta infrastruktur TIK belum mendukung pengembangan sektor industri dan jasa.

Perlambatan pertumbuhan ekonomi di Kabupaten Tapanuli Utara selama periode 2021–2023 merupakan sinyal penting bagi perumusan kebijakan pembangunan ke depan. Pemerintah daerah perlu segera:

- Mendorong hilirisasi dan industrialisasi berbasis potensi lokal.
- Meningkatkan investasi sektor riil melalui kemudahan perizinan dan promosi daerah.
- Memperluas akses digital dan teknologi informasi hingga ke pelaku ekonomi desa.
- Menata kembali struktur belanja daerah agar mendukung pertumbuhan produktif.
- Memperkuat konektivitas infrastruktur dan logistik antar wilayah.

Dengan respons kebijakan yang tepat dan terukur, maka pertumbuhan ekonomi daerah diharapkan dapat kembali stabil dan berkualitas pada tahun 2026, sejalan dengan visi pembangunan daerah yang berkelanjutan dan inklusif.

2. KURANGNYA SDM YANG BERKUALITAS

Pembangunan sumber daya manusia (SDM) merupakan salah satu pilar utama dalam meningkatkan kesejahteraan masyarakat dan daya saing daerah. Namun hingga tahun

2026, Kabupaten Tapanuli Utara masih dihadapkan pada persoalan serius terkait rendahnya kualitas SDM di berbagai sektor strategis. Kondisi ini tidak hanya berdampak pada produktivitas sektor ekonomi, tetapi juga terhadap efektivitas layanan dasar, kesejahteraan masyarakat, dan kemampuan adaptasi terhadap perubahan zaman, khususnya era digital dan industri berbasis teknologi.

Kurangnya SDM yang berkualitas merupakan hambatan mendasar dalam proses percepatan pembangunan Kabupaten Tapanuli Utara. Oleh karena itu, investasi dalam peningkatan kapasitas manusia harus menjadi prioritas strategis daerah. Dengan SDM yang cakap, sehat, berpengetahuan, dan adaptif terhadap teknologi, Tapanuli Utara akan mampu mewujudkan visi pembangunan yang produktif, berdaya saing, dan berkelanjutan pada tahun-tahun mendatang.

3. PEMENUHAN KEBUTUHAN INFRASTRUKTUR DASAR MENYELURUH

Infrastruktur dasar merupakan tulang punggung dalam mendukung aktivitas sosial, ekonomi, dan peningkatan kualitas hidup masyarakat. Ketersediaan dan kualitas infrastruktur seperti jalan, sistem irigasi, air minum, sanitasi, dan pengelolaan lingkungan menjadi indikator penting dalam menciptakan aksesibilitas dan konektivitas antarwilayah, memperlancar arus barang dan jasa, serta membuka ruang percepatan pembangunan sektor-sektor produktif.

Namun demikian, hingga tahun 2026, Kabupaten Tapanuli Utara masih menghadapi tantangan serius dalam pemenuhan infrastruktur dasar secara menyeluruh, baik dari sisi kuantitas, kualitas, maupun pemerataan distribusinya antarwilayah.

Pemenuhan infrastruktur dasar yang menyeluruh merupakan pondasi utama bagi keberhasilan pembangunan di Kabupaten Tapanuli Utara. Keterbatasan yang ada saat ini harus dijawab dengan komitmen kuat, integrasi perencanaan lintas sektor, serta pelibatan masyarakat dalam proses pembangunan infrastruktur yang adil dan merata. Dengan infrastruktur yang baik, daerah ini akan semakin siap menghadapi tantangan pembangunan dan memperkuat daya saing daerah secara berkelanjutan.

4. BELUM OPTIMALNYA TATA KELOLA PEMERINTAHAN

Tata kelola pemerintahan yang baik (good governance) menjadi prasyarat utama dalam mewujudkan pembangunan yang berkelanjutan, akuntabel, dan berpihak pada kepentingan masyarakat. Namun demikian, hingga tahun 2026, Kabupaten Tapanuli Utara masih menghadapi tantangan serius dalam mewujudkan tata kelola pemerintahan yang transparan, partisipatif, dan responsif terhadap kebutuhan publik. Transformasi digital dalam pelayanan publik telah menjadi keharusan dalam era pemerintahan modern. Namun, implementasi layanan digital di Kabupaten Tapanuli Utara masih belum optimal, dengan berbagai kendala yang mencakup masih banyak situs web, aplikasi, atau sistem informasi daerah yang tidak dapat diakses secara konsisten oleh publik karena masalah teknis, keamanan, atau keterbatasan pemeliharaan, kurangnya integrasi antar sistem informasi, sehingga menyebabkan duplikasi data, inefisiensi proses pelayanan, dan kebingungan pengguna dan masih rendahnya kapasitas SDM ASN dalam mengelola sistem pemerintahan digital, serta minimnya pelatihan dan pendampingan teknis di perangkat daerah. Hal ini berdampak pada rendahnya jangkauan dan kualitas pelayanan publik,

khususnya di wilayah pedesaan yang juga mengalami keterbatasan akses internet dan literasi digital masyarakat.

Belum optimalnya tata kelola pemerintahan di Kabupaten Tapanuli Utara merupakan tantangan besar yang harus diatasi secara sistematis dan berkelanjutan. Pemerintah daerah perlu membangun kembali kepercayaan publik melalui tata kelola yang terbuka, responsif, digital, dan berorientasi hasil. Dengan demikian, reformasi birokrasi dan perbaikan pelayanan publik akan menjadi pondasi utama untuk mewujudkan pemerintahan yang profesional, akuntabel, dan berpihak pada rakyat.

5. TINGGINYA POTENSI ANCAMAN BENCANA ALAM

Kabupaten Tapanuli Utara merupakan salah satu wilayah di Provinsi Sumatera Utara yang secara geografis memiliki potensi risiko bencana alam yang cukup tinggi. Kondisi ini menjadi tantangan serius dalam pembangunan daerah yang berkelanjutan, karena bencana alam tidak hanya berdampak pada keselamatan dan kesejahteraan masyarakat, tetapi juga menghambat pertumbuhan ekonomi, mengganggu infrastruktur, serta menguras sumber daya fiskal dan sosial pemerintah daerah.

Berdasarkan data Badan Nasional Penanggulangan Bencana (BNPB), Indeks Risiko Bencana (IRB) Kabupaten Tapanuli Utara menunjukkan penurunan dari 147,41 poin pada tahun 2018 menjadi 141,93 poin pada tahun 2023. Penurunan ini mencerminkan adanya upaya mitigasi dan penanggulangan risiko bencana oleh pemerintah daerah dan pemangku kepentingan lainnya.

Namun demikian, angka IRB tersebut masih menempatkan Kabupaten Tapanuli Utara dalam kategori “tinggi”, yang artinya potensi kerugian akibat bencana, baik korban jiwa maupun kerusakan aset dan infrastruktur, masih sangat besar jika tidak ditangani secara sistematis dan terencana.

Tingginya potensi bencana alam di Kabupaten Tapanuli Utara tidak terlepas dari kondisi geografis dan topografi wilayah yang sangat bervariasi. Berdasarkan data kontur wilayah:

- Tanah datar hanya sebesar 3,16%,
- Tanah landai sebesar 26,86%,
- Tanah miring sebesar 25,63%, dan
- Tanah terjal mencapai 44,35% dari total wilayah.

Kondisi ini menjadikan sebagian besar wilayah Tapanuli Utara sangat rentan terhadap bencana tanah longsor, terutama pada saat musim hujan yang intens atau setelah aktivitas seismik seperti gempa bumi. Selain itu, kontur yang terjal juga menyulitkan upaya evakuasi dan penanggulangan saat bencana terjadi. Selain itu Kabupaten Tapanuli Utara berada di jalur patahan aktif Sesar Semangko, salah satu sesar tektonik besar di Pulau Sumatera. Keberadaan sesar ini menjadikan wilayah Tapanuli Utara rentan terhadap gempa bumi tektonik, yang dapat ***menyebabkan kerusakan infrastruktur dan bangunan publik, menimbulkan korban jiwa dan luka, memicu bencana sekunder seperti banjir bandang dan tanah longsor, terutama di wilayah perbukitan dan lembah.***

Selain itu, banyak daerah aliran sungai (DAS) di Tapanuli Utara yang tidak memiliki sistem pengendalian banjir dan sedimentasi yang memadai, sehingga meningkatkan risiko banjir lokal dan banjir bandang yang dapat menggenangi permukiman, lahan pertanian, dan infrastruktur umum.

Tingginya potensi ancaman bencana alam di Kabupaten Tapanuli Utara harus dijadikan prioritas dalam perencanaan pembangunan daerah. Tanpa kesiapsiagaan dan mitigasi yang kuat, capaian pembangunan akan selalu berada dalam bayang-bayang kerusakan akibat bencana. Dengan tata kelola risiko bencana yang terpadu dan partisipatif, Kabupaten Tapanuli Utara dapat membangun masyarakat yang lebih tangguh, adaptif, dan aman dalam menghadapi dinamika alam dan perubahan iklim ke depan.

6. BERKURANGNYA PENERAPAN BUDAYA DAN KEARIFAN LOKAL

Budaya dan kearifan lokal merupakan identitas dan kekayaan non materi yang sangat penting dalam menjaga karakter, solidaritas sosial, serta membangun masyarakat yang beradab dan bermartabat. Namun, arus globalisasi dan perkembangan zaman telah membawa tantangan besar bagi keberlanjutan budaya lokal, khususnya di kalangan generasi muda. Di Kabupaten Tapanuli Utara, penurunan penerapan nilai-nilai budaya Batak Toba telah menjadi salah satu persoalan sosial yang semakin mengemuka dan perlu mendapat perhatian serius.

Budaya lokal bukan hanya simbol identitas, tetapi juga landasan moral dan sosial yang membentuk jati diri masyarakat. Tergerusnya budaya dan kearifan lokal di Kabupaten Tapanuli Utara mengindikasikan perlunya gerakan kolektif yang melibatkan pemerintah, komunitas adat, lembaga pendidikan, dan generasi muda untuk melestarikannya. Upaya pelestarian budaya harus ditempatkan sejajar dengan pembangunan fisik dan ekonomi, agar masyarakat Tapanuli Utara tumbuh sebagai komunitas yang maju namun tetap berakar pada nilai-nilai luhur budayanya.

2.7.2 Isu Strategis Pembangunan Tahun 2026

Dalam rangka menyusun kebijakan pembangunan yang tepat sasaran, Pemerintah Kabupaten Tapanuli Utara melakukan pendekatan holistik dengan menganalisis keterkaitan antara permasalahan aktual pembangunan, isu strategis yang berkembang, dan arah prioritas pembangunan daerah tahun 2026. Keterkaitan ini menjadi dasar penting untuk memastikan bahwa setiap kebijakan, program, dan kegiatan pembangunan menjawab permasalahan nyata yang dihadapi masyarakat, sekaligus mendukung pencapaian tujuan pembangunan nasional dan provinsi. Berikut adalah Isu Strategis Pembangunan Kabupaten Tapanuli Utara Tahun 2026:

1. Meningkatnya Laju Pertumbuhan Ekonomi
2. Kualitas Dan Daya Saing SDM
3. Infrastruktur Yang Tangguh dan Berkelanjutan
4. Tata Pemerintahan Yang Bersih Dan Akuntabel
5. Penerapan Budaya Dan Kearifan Lokal



Gambar 2.61 Isu Strategis Pembangunan Tahun 2026

1. **Meningkatnya Laju Pertumbuhan Ekonomi**

   Pada tahun 2026, Kabupaten Tapanuli Utara menghadapi isu strategis yang cukup menonjol, yaitu meningkatnya laju pertumbuhan ekonomi daerah. Meskipun hal ini menunjukkan indikator positif dari segi makroekonomi, terdapat tantangan dan potensi ketimpangan yang perlu diantisipasi secara komprehensif dalam proses pembangunan.

   Peningkatan laju pertumbuhan ekonomi di Tapanuli Utara terutama didorong oleh sektor pertanian, kehutanan, perikanan, serta perdagangan dan jasa. Percepatan pembangunan infrastruktur, pengembangan kawasan agropolitan, dan peningkatan investasi swasta juga turut berkontribusi terhadap peningkatan Produk Domestik Regional Bruto (PDRB). Namun, pertumbuhan ini belum sepenuhnya merata di seluruh wilayah kecamatan, dan belum secara optimal menciptakan lapangan kerja yang berkualitas dan inklusif.

   Dalam menghadapi isu-isu strategis ini, diperlukan perencanaan pembangunan yang lebih terarah, inklusif, dan berkelanjutan. Peningkatan pertumbuhan ekonomi harus diimbangi dengan pemerataan pembangunan antar wilayah, penguatan kapasitas sumber daya manusia, serta dukungan terhadap inovasi dan teknologi. Pemerintah daerah juga perlu mendorong kemitraan yang sinergis antara sektor publik, swasta, dan masyarakat dalam mendukung transformasi ekonomi yang berkeadilan dan berdaya saing tinggi.

2. **Kualitas Dan Daya Saing SDM**

   Peningkatan kualitas dan daya saing sumber daya manusia (SDM) merupakan salah satu isu strategis utama dalam pembangunan Kabupaten Tapanuli Utara Tahun 2026. Meskipun capaian pembangunan ekonomi menunjukkan tren positif, daya saing SDM lokal masih menghadapi berbagai tantangan struktural yang menghambat percepatan transformasi sosial dan ekonomi secara menyeluruh.

Secara umum, kualitas SDM di Tapanuli Utara ditandai oleh masih rendahnya tingkat pendidikan, keterampilan, serta keterbatasan akses terhadap pelatihan vokasi dan dunia kerja. Indeks Pembangunan Manusia (IPM) memang menunjukkan tren meningkat, namun belum mencapai level optimal untuk mendukung pembangunan daerah berbasis inovasi dan produktivitas tinggi. Tingkat partisipasi pendidikan, terutama pendidikan tinggi dan pelatihan teknis, masih perlu ditingkatkan agar selaras dengan kebutuhan pasar kerja yang semakin kompetitif dan dinamis.

Menghadapi tantangan ini, Pemerintah Kabupaten Tapanuli Utara perlu memfokuskan kebijakan pada peningkatan akses dan kualitas pendidikan serta pelatihan berbasis kebutuhan dunia kerja, penguatan sistem layanan kesehatan dasar, dan pengembangan ekosistem inovasi. Investasi pada pembangunan SDM menjadi landasan penting dalam mendorong pertumbuhan ekonomi yang inklusif, berkeadilan, serta meningkatkan daya saing daerah dalam jangka panjang.

3. Infrastruktur Yang Tangguh dan Berkelanjutan

Infrastruktur yang tangguh dan berkelanjutan menjadi isu strategis yang sangat penting dalam pembangunan Kabupaten Tapanuli Utara Tahun 2026. Infrastruktur berperan vital sebagai pengungkit pertumbuhan ekonomi, pemerataan pembangunan antarwilayah, dan peningkatan kualitas hidup masyarakat. Namun, meskipun telah dilakukan berbagai upaya pembangunan infrastruktur fisik dalam beberapa tahun terakhir, masih terdapat tantangan besar dalam mewujudkan sistem infrastruktur yang handal, inklusif, dan ramah lingkungan.

Kondisi geografis Kabupaten Tapanuli Utara yang didominasi wilayah perbukitan dan pedesaan menyebabkan aksesibilitas antarkawasan belum sepenuhnya merata. Beberapa wilayah masih kesulitan mengakses infrastruktur dasar seperti jalan, jembatan, air bersih, sanitasi, listrik, dan jaringan telekomunikasi. Selain itu, infrastruktur eksisting juga menghadapi tantangan dalam hal daya tahan terhadap bencana, keterbatasan pembiayaan pemeliharaan, serta minimnya penerapan prinsip pembangunan berkelanjutan.

Dalam menghadapi isu-isu tersebut, arah pembangunan infrastruktur tahun 2026 perlu difokuskan pada penguatan konektivitas wilayah, pemerataan akses infrastruktur dasar, peningkatan daya tahan terhadap bencana, serta penerapan prinsip infrastruktur hijau dan ramah lingkungan. Perlu juga dikembangkan skema pembiayaan kreatif seperti Kerja Sama Pemerintah dan Badan Usaha (KPBU), pemanfaatan dana desa, dan partisipasi masyarakat. Dengan demikian, infrastruktur di Kabupaten Tapanuli Utara dapat menjadi fondasi yang kokoh bagi pembangunan ekonomi dan kesejahteraan masyarakat secara berkelanjutan.

4. Tata Pemerintahan Yang Bersih Dan Akuntabel

Tata pemerintahan yang bersih, transparan, dan akuntabel merupakan landasan utama dalam mewujudkan penyelenggaraan pembangunan yang efektif dan dipercaya oleh masyarakat. Di tahun 2026, Kabupaten Tapanuli Utara menghadapi isu strategis dalam memperkuat kualitas tata kelola pemerintahan agar sejalan dengan prinsip good governance dan pelayanan publik yang prima. Meskipun telah terjadi perbaikan dalam

reformasi birokrasi, digitalisasi layanan publik, dan peningkatan transparansi anggaran, namun praktik tata pemerintahan yang belum sepenuhnya efisien, masih tingginya potensi maladministrasi, serta keterbatasan kapasitas sumber daya aparatur pemerintah menjadi tantangan nyata dalam akselerasi pembangunan daerah. Kualitas tata kelola pemerintahan sangat mempengaruhi efektivitas pelaksanaan program pembangunan, penyerapan anggaran, serta kepercayaan masyarakat terhadap pemerintah daerah.

Dalam menghadapi isu-isu strategis ini, Pemerintah Kabupaten Tapanuli Utara perlu terus memperkuat reformasi birokrasi yang berbasis kinerja, meningkatkan akuntabilitas keuangan dan pelayanan publik, serta mendorong penerapan teknologi informasi secara terintegrasi. Penguatan sistem pengawasan, transparansi dalam pengelolaan anggaran, serta keterlibatan aktif masyarakat dalam perencanaan dan evaluasi pembangunan menjadi kunci dalam membangun pemerintahan yang bersih, responsif, dan berintegritas. Dengan tata kelola pemerintahan yang baik, Kabupaten Tapanuli Utara diharapkan mampu menciptakan iklim pembangunan yang kondusif, mempercepat pelayanan publik yang berkualitas, serta meningkatkan kepercayaan masyarakat terhadap lembaga pemerintah daerah.

5. Penerapan Budaya Dan Kearifan Lokal

Kabupaten Tapanuli Utara memiliki kekayaan budaya dan kearifan lokal yang sangat beragam dan menjadi identitas serta kekuatan sosial masyarakat, mulai dari bahasa daerah, adat istiadat, kesenian, hingga nilai-nilai sosial yang diwariskan secara turun-temurun. Namun, pada tahun 2026, pelestarian dan penerapan budaya serta kearifan lokal menghadapi tantangan serius akibat derasnya arus globalisasi, modernisasi, dan perubahan gaya hidup, khususnya di kalangan generasi muda. Isu strategis terkait penerapan budaya dan kearifan lokal menjadi penting karena nilai-nilai lokal tidak hanya berfungsi sebagai warisan sejarah dan identitas etnis, tetapi juga sebagai fondasi sosial dalam membentuk karakter masyarakat, memperkuat kohesi sosial, dan mendukung pembangunan yang berkelanjutan dan berkepribadian. Jika tidak dilestarikan dan dikembangkan secara adaptif, budaya lokal terancam mengalami kepunahan dan kehilangan relevansinya dalam kehidupan sehari-hari.

Dalam menjawab isu-isu strategis tersebut, Pemerintah Kabupaten Tapanuli Utara perlu mengarusutamakan pelestarian budaya dalam kebijakan pembangunan daerah, termasuk melalui penguatan Lembaga Adat Dalihan Na Tolu, peningkatan literasi budaya di sekolah, dan pengembangan pariwisata berbasis budaya. Dukungan terhadap komunitas budaya, pelaku seni, serta digitalisasi konten budaya lokal juga harus ditingkatkan agar budaya lokal tetap hidup, dikenal generasi muda, dan mampu bersaing di era global. Penerapan budaya dan kearifan lokal yang konsisten akan memperkuat jati diri masyarakat Tapanuli Utara, membentuk karakter daerah yang berakar kuat pada nilai luhur, serta menjadikan budaya sebagai kekuatan pembangunan yang inklusif, berkelanjutan, dan membanggakan.

BAB III

KERANGKA EKONOMI DAERAH DAN KEUANGAN DAERAH

Pertumbuhan ekonomi Indonesia pada tahun 2024 sebesar 4,70%, pertumbuhan ini melambat dibandingkan tahun sebelumnya yang mencapai 4,75%. Meskipun demikian, perekonomian Indonesia tetap stabil dan kuat sepanjang tahun 2024, sementara pada tahun 2025 pada triwulan I tumbuh sebesar 4,67% dan bila disandingkan terhadap realisasi triwulan I pada tahun 2024 yang tumbuh sebesar 5,11% maka pada tahun 2025 triwulan I pertumbuhan perekonomian indonesi melambat sebesar 0,44%.

Beberapa faktor yang menyebabkan perlambatan pertumbuhan perekonomian di Indonesia antara lain :

1. Menurunnya Daya Beli masyarakat
   Penurunan daya beli masyarakat, terutama pada kelompok menengah ke bawah, menjadi penyebab utama perlambatan konsumsi rumah tangga, yang merupakan komponen penting dalam Produk Domestik Bruto (PDB) Indonesia.
2. Melemahnya Industri Berorientasi Ekspor
   Sektor-sektor yang bergantung pada ekspor, seperti tekstil, garmen, kulit, alas kaki, elektronik, furniture, dan produk karet, mengalami dampak negatif akibat melemahnya permintaan dari negara tujuan ekspor utama.
3. Tekanan Harga Komoditas Global
   Pelemahan harga komoditas, terutama yang menjadi andalan ekspor Indonesia, turut memberikan tekanan pada penerimaan negara dan kinerja ekspor.
4. Regulasi yang Belum Efisien
   Regulasi yang kurang mendukung efisiensi produksi dan tingginya biaya logistik juga menjadi penghambat pertumbuhan ekonomi.
5. Ketidakpastian Hukum dan Produktivitas Tenaga Kerja
   Ketidakpastian hukum di lapangan dan rendahnya produktivitas tenaga kerja, terutama yang berpendidikan rendah, menjadi tantangan lain yang perlu diatasi.

Dari uraian diatas Pertumbuhan ekonomi Indonesia tetap tumbuh positif walaupun sedang mengalami tekanan dari beberapa faktor diatas dan hal ini dapat dibuktikan pada tahun 2021 dimana pertumbuhan perekonmian Indonesia sebesar -2,07% mampu bertahan dan tumbuh tinggi di tengah perlambatan ekonomi global pada tahun 2022 pertumbuhan perekonomian Indonesia menjadi 5,31%. Hal ini menjadi modal kuat dalam menghadapi risiko resesi di tahun 2025 dan tantangan pada tahun 2026.

3.1. Arah Kebijakan Ekonomi

3.1.1. Kondisi Perekonomian Global

Kondisi perekonomian global pada tahun 2025 menunjukkan perlambatan yang signifikan dibandingkan tahun-tahun sebelumnya, dipengaruhi oleh ketegangan perdagangan, ketidakpastian kebijakan, dan tantangan struktural jangka panjang. Berikut adalah ringkasan dari proyeksi dan faktor-faktor utama yang memengaruhi ekonomi global antara lain :

- ***Bank Dunia,*** memproyeksikan pertumbuhan global sebesar 2,3% pada tahun 2025, turun dari 2,7% pada awal tahun. Ini merupakan laju pertumbuhan terendah sejak tahun 1960-an, di luar periode resesi besar seperti krisis keuangan global 2008 dan pandemi COVID-19.
- ***OECD***, memperkirakan pertumbuhan global melambat dari 3,3% pada 2024 menjadi 2,9% pada 2025 dan 2026, dengan perlambatan paling signifikan terjadi di Amerika Serikat, Kanada, Meksiko, dan Tiongkok.
- ***IMF,*** dalam proyeksi April 2025, IMF memperkirakan pertumbuhan global sebesar 2,8% untuk tahun 2025, turun dari 3,3% dalam proyeksi Januari. Penurunan ini disebabkan oleh ketegangan perdagangan yang meningkat dan ketidakpastian kebijakan

Selain itu, tantangan juga muncul dari perubahan iklim, perkembangan pesat kecerdasan buatan (AI/digitalisasi), serta penuaan populasi di negara-negara maju (ageing population). Perserikatan Bangsa Bangsa (PBB) memproyeksikan pertumbuhan ekonomi global akan tetap 2,8 persen pada 2025, tidak berubah dari tahun sebelumnya, serta memperkirakan ekonomi dunia akan meningkat 2,9 persen pada 2026. Sedangkan Bank Dunia memproyeksikan pertumbuhan ekonomi global sebesar 2,7 persen pada 2025 dan 2026. Proyeksi tersebut, diperkuat dengan pernyataan Wakil Menteri Keuangan II Thomas Djiwandono meramal pertumbuhan ekonomi global akan melambat di periode 2025 -2026. Proyeksinya, makro ekonomi dunia berada di level 2,7 persen. Perkembangan ekonomi global 2024-2025 tetap tidak pasti dan menentu, dengan perkembangan lambat. Pertumbuhan ekonomi global tetap pada 2,6 persen di tahun 2024, sebelum kemudian naik 2,7 persen di tahun 2025-2026.

Selanjutnya, Bank Indonesia merangkum terdapat lima tantangan perekonomian yang patut diwaspadai:

1. Slower & divergent growth. Pertumbuhan ekonomi global diperkirakan melambat, bahkan prospek ekonomi pada 2026 dan 2025 akan meredup, salah satunya Eropa dan China. Namun perekonomian Amerika Serikat diperkirakan membaik, pun dengan Indonesia dan India yang juga diperkirakan membaik. BI memproyeksikan ekonomi Indonesia akan mencapai 4,8% hingga 5,6% pada 2025, dan 4,9% hingga 5,7% pada 2026.
2. Reemergence of inflation pressure. Penurunan inflasi global akan melambat, bahkan berisiko naik pada 2026. Hal ini terjadi karena adanya gangguan rantai pasok global.
3. Ketidakpastian suku bunga The Fed. Arah kebijakan bunga The Fed diperkirakan bakal menurun, menjadi lebih rendah, namun yield US treasury akan naik tinggi menjadi 4,7% pada tahun 2025 dan 5% di 2026.
4. Penguatan mata uang dolar A alias strong dollar. Indeks dolar Amerika menguat dari 101 ke 107. Kondisi tersebut akan memukul stabilitas nilai tukar, sehingga menyebabkan depresiasi nilai tukar di seluruh dunia termasuk nilai tukar rupiah.
5. Anggapan investor asing lebih tertarik ke Amerika Serikat. Persepsi tersebut akan menyebabkan modal asing keluar dari negara berkembang dan kembali ke AS lantaran tingginya suku bunga dan kuatnya dolar AS.

Di tengah melambatnya prospek pertumbuhan ekonomi global, terdapat beberapa tren utama yang memberikan peluang bagi pasar negara berkembang. Tren tersebut utamanya bersumber dari rekonfigurasi rantai pasok global, digitalisasi dan perkembangan kecerdasan buatan (AI) yang pesat, serta dekarbonisasi ekonomi. Dalam jangka menengah, tren tersebut berpotensi mendongkrak produktivitas ekonomi dan meningkatkan pendapatan masyarakat di negara-negara berkembang. Di sisi lain, isu ageing population di negara maju juga dapat memberikan peluang bagi negara berkembang yang pada umumnya memiliki penduduk usia produktif yang besar. Namun demikian, optimalisasi peluang tersebut sangat tergantung pada kecepatan dan konsistensi implementasi reformasi struktural pada masing-masing negara.

3.1.2. Kondisi Perekonomian Nasional

Proyeksi pertumbuhan ekonomi Indonesia untuk tahun 2025 menunjukkan penurunan dibandingkan dengan target awal, dipengaruhi oleh perlambatan ekonomi global, ketegangan perdagangan, dan tekanan nilai tukar. Berikut adalah ringkasan dari berbagai proyeksi antara lain :

- ***Bank Indonesia (BI) Proyeksi Pertumbuhan 4,6 – 5,4 %***
  Revisi proyeksi pertumbuhan ekonomi dari kisaran sebelumnya 4,7–5,5 persen dilakukan dengan mempertimbangkan peningkatan risiko eksternal, termasuk perlambatan ekonomi global yang berdampak pada permintaan ekspor, serta tekanan nilai tukar akibat ketidakpastian pasar keuangan global.
- ***Kementerian Keuangan Keuangan RI, Proyeksi Pertumbuhan 4,7 – 5,0 %***
  Proyeksi pertumbuhan ekonomi tahun 2025 direvisi dari target awal sebesar 5,2 persen dalam RAPBN, seiring dengan munculnya tekanan eksternal baru, seperti perlambatan ekonomi global dan volatilitas nilai tukar, yang berpotensi menekan kinerja ekspor, konsumsi, dan investasi domestik.
- ***Bank Dunia, Proyeksi Pertumbuhan 4,7 %***
  Proyeksi pertumbuhan ekonomi mengalami koreksi ke bawah dari estimasi sebelumnya sebesar 5,1 persen. Penyesuaian ini didasarkan pada dinamika eksternal yang kurang kondusif, terutama meningkatnya ketegangan perdagangan antarnegara dan melambatnya permintaan global. Kedua faktor tersebut diperkirakan akan menekan kinerja ekspor nasional serta mengurangi sentimen positif terhadap investasi dan aktivitas ekonomi domestik secara keseluruhan.
- ***OECD, Proyeksi Pertumbuhan 4,7 %***
  Revisi dari proyeksi sebelumnya sebesar 4,9 persen mencerminkan respons terhadap tren perlambatan ekonomi global yang terus berlanjut. Kondisi eksternal yang kurang mendukung tersebut diperkirakan akan memberikan tekanan terhadap kinerja perdagangan luar negeri dan memengaruhi laju pertumbuhan ekonomi nasional secara keseluruhan.

Meskipun dihadapkan pada berbagai tantangan eksternal seperti perlambatan ekonomi global, ketegangan perdagangan internasional, serta gejolak nilai tukar, dan tantangan internal seperti tekanan terhadap daya beli masyarakat dan ketimpangan pertumbuhan antarwilayah, Indonesia tetap berkomitmen menjaga stabilitas dan momentum pertumbuhan ekonominya. Pemerintah bersama Bank Indonesia terus

melakukan sinergi melalui kombinasi kebijakan fiskal dan moneter yang adaptif dan responsif terhadap perubahan kondisi ekonomi, baik di dalam maupun luar negeri.

Kebijakan fiskal diarahkan untuk tetap ekspansif namun terukur, dengan fokus pada penguatan konsumsi domestik, peningkatan investasi, perlindungan masyarakat rentan, serta percepatan pembangunan infrastruktur dan transformasi ekonomi. Di sisi lain, kebijakan moneter dijalankan secara hati-hati untuk menjaga stabilitas harga dan nilai tukar, sembari tetap mendukung pemulihan ekonomi melalui pelonggaran suku bunga dan stabilisasi sistem keuangan.

Dengan langkah-langkah strategis tersebut, Indonesia memproyeksikan pertumbuhan ekonomi nasional pada tahun 2025 berada pada kisaran 4,6% hingga 5,0%. Proyeksi ini mencerminkan optimisme yang realistis atas keberlanjutan pemulihan ekonomi, serta kesiapan pemerintah dan otoritas terkait dalam merespons dinamika ekonomi global dan domestik secara tepat dan terukur

3.1.3. Kondisi Perekonomian Sumatera Utara

Pada triwulan I tahun 2025, perekonomian Sumatera Utara mencatat pertumbuhan sebesar 4,67% secara tahunan (year-on-year/yoy) dibandingkan periode yang sama tahun sebelumnya. Pertumbuhan ini didorong oleh peningkatan ekspor barang dan jasa sebesar 13,88% serta konsumsi rumah tangga yang tumbuh 4,35%. Sektor transportasi dan pergudangan mencatat pertumbuhan tertinggi sebesar 12,13%, sementara sektor pertanian memberikan kontribusi terbesar terhadap Produk Domestik Regional Bruto (PDRB) dengan porsi 25,46% dan pertumbuhan 4,7% .

Namun, dibandingkan dengan triwulan IV tahun 2024, ekonomi Sumatera Utara mengalami kontraksi sebesar 0,99% (quarter-to-quarter/q-to-q). Kontraksi terdalam terjadi pada sektor konstruksi yang turun 8,01%, diikuti oleh jasa lainnya, penyediaan akomodasi dan makan minum, serta jasa kesehatan dan kegiatan sosial. Dari sisi pengeluaran, pengeluaran konsumsi pemerintah mengalami penurunan signifikan sebesar 16,95%. Struktur ekonomi Sumatera Utara masih didominasi oleh konsumsi rumah tangga yang menyumbang 51,37% dari total PDRB, diikuti oleh ekspor barang dan jasa sebesar 41,62%, dan pembentukan modal tetap bruto (PMTB) sebesar 27,64%. Sementara itu, inflasi year-on-year pada Maret 2025 tercatat sebesar 0,69%, dengan inflasi tertinggi terjadi di Kota Pematang Siantar sebesar 2,18% .

Secara keseluruhan, meskipun menghadapi tantangan seperti kontraksi pada beberapa sektor dan penurunan pengeluaran pemerintah, perekonomian Sumatera Utara menunjukkan pertumbuhan yang positif pada awal tahun 2025. Proyeksi ke depan menunjukkan optimisme dengan pertumbuhan ekonomi yang diperkirakan berada dalam rentang 4,9% hingga 5,7% sepanjang tahun, didukung oleh program sosial pemerintah dan permintaan komoditas seperti minyak sawit mentah (CPO) .

Berikut adalah diagram pie yang menggambarkan struktur Produk Domestik Regional Bruto (PDRB) Sumatera Utara tahun 2025 berdasarkan pengeluaran. Konsumsi rumah tangga merupakan kontributor terbesar, disusul oleh ekspor barang dan jasa serta pembentukan modal tetap bruto (PMTB)

Gambar 3.1 Struktur PDRB Sumatera Utara Tahun 2025 berdasarkan pengeluaran

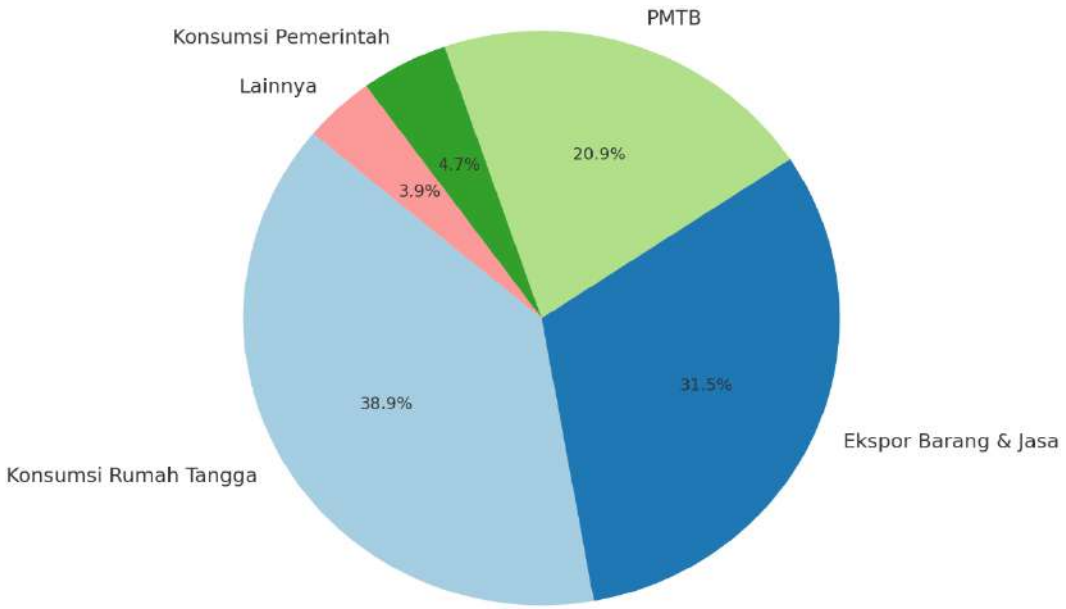

Bila kita kembali melihat kondisi perekonomian Sumatera Utara pada tahun 2024 Pemerintah Provinsi Sumatera Utara mencatat pertumbuhan ekonomi sebesar 5,03% secara tahunan (c-to-c), sedikit meningkat dibandingkan pertumbuhan tahun sebelumnya yang sebesar 5,01%. Pertumbuhan ini mencerminkan pemulihan ekonomi yang berkelanjutan pasca pandemi COVID-19, didukung oleh berbagai kebijakan dan program Pemerintah Kabupaten Tapanuli Utara yang fokus pada penguatan sektor-sektor strategis dan peningkatan kesejahteraan masyarakat.

Dari sisi produksi, sektor penyediaan akomodasi dan makan minum mengalami pertumbuhan tertinggi sebesar 11,98%, mencerminkan kebangkitan sektor pariwisata dan perhotelan. Pemerintah Kabupaten Tapanuli Utara telah melakukan berbagai inisiatif untuk mendorong sektor ini, termasuk promosi destinasi wisata lokal dan peningkatan infrastruktur pendukung. Dari sisi pengeluaran, konsumsi lembaga nonprofit yang melayani rumah tangga (PK-LNPRT) tumbuh sebesar 11,79%, menunjukkan peran aktif organisasi masyarakat dalam mendukung program-program pemerintah. Selain itu, pengeluaran konsumsi pemerintah mengalami pertumbuhan signifikan sebesar 13,02% pada triwulan IV-2024 dibandingkan triwulan sebelumnya, mencerminkan komitmen pemerintah dalam mendorong pertumbuhan ekonomi melalui belanja public, dan secara spasial, Sumatera Utara memberikan kontribusi sebesar 23,55% terhadap Produk Domestik Regional Bruto (PDRB) Pulau Sumatera, menjadikannya salah satu provinsi dengan kontribusi terbesar di wilayah tersebut. Hal ini mencerminkan posisi strategis Sumatera Utara dalam perekonomian regional dan nasional pada Tahun 2024.

Pertumbuhan ekonomi Sumatera Utara menunjukkan tren positif dalam dua tahun terakhir, meskipun tetap menghadapi tantangan dari dinamika global dan domestik. Pada tahun 2024, ekonomi Sumatera Utara tumbuh sebesar 5,03% (c-to-c), sedikit lebih tinggi dibandingkan tahun sebelumnya. Pertumbuhan ini didorong oleh pemulihan sektor jasa, khususnya sektor akomodasi dan makan minum yang tumbuh hampir 12%, serta penguatan konsumsi pemerintah yang tumbuh 13,02% pada triwulan IV 2024.

Memasuki tahun 2025, pada triwulan I, pertumbuhan ekonomi Sumatera Utara tercatat 4,67% (y-on-y). Angka ini sedikit lebih rendah dibandingkan capaian tahunan 2024. Penurunan tersebut sebagian besar disebabkan oleh kontraksi musiman yang biasa terjadi pada awal tahun, khususnya di sektor konstruksi dan penurunan pengeluaran pemerintah sebesar -16,95%. Meskipun demikian, sektor transportasi dan pergudangan menunjukkan pertumbuhan tertinggi sebesar 12,13%, dan sektor pertanian tetap menjadi kontributor utama terhadap PDRB dengan porsi lebih dari 25%.

Dari sisi pengeluaran, konsumsi rumah tangga tetap menjadi penopang utama ekonomi di kedua tahun tersebut, dengan kontribusi lebih dari 51% terhadap total PDRB. Pemerintah Kabupaten Tapanuli Utara tetap menjaga daya beli masyarakat melalui program bantuan sosial dan penguatan ekonomi lokal.

Dengan mempertimbangkan proyeksi dan strategi pembangunan daerah, pertumbuhan ekonomi Sumatera Utara pada tahun 2025 diperkirakan akan berada pada kisaran 4,9% hingga 5,7% sepanjang tahun, menandakan optimisme meski tetap dibayangi ketidakpastian global.

Gambar 3.2 Perbandingan Pertumbuhan Ekonomi Sumatera Utara Per Sektor Tahun 2024 terhadap Triwulan I Tahun 2025

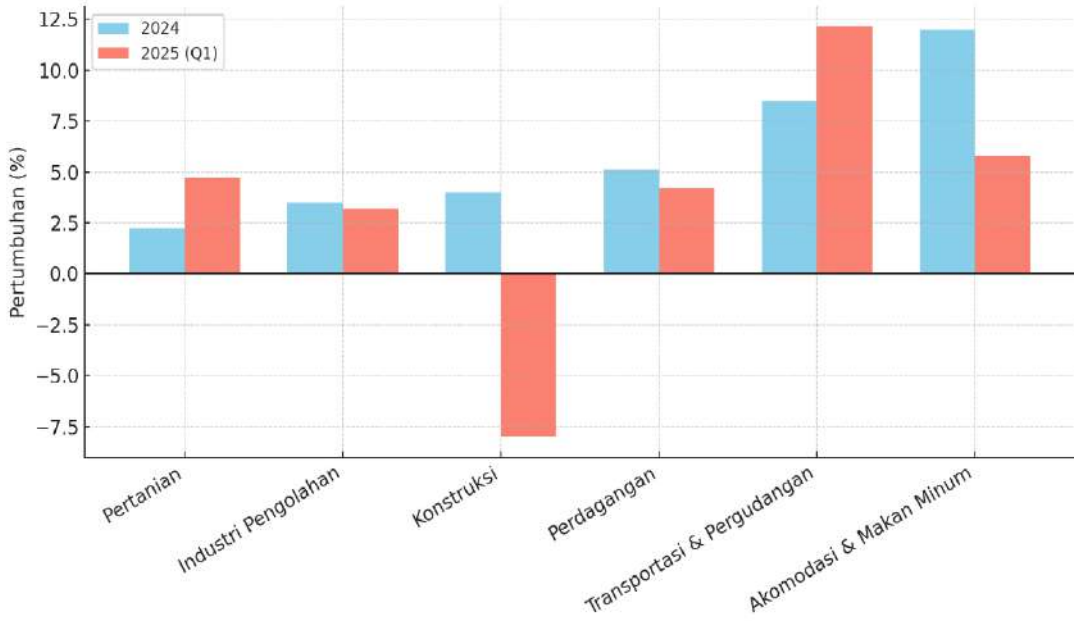

3.1.4. Kondisi Perekonomian Kabupaten Tapanuli Utara

Pada tahun 2024, Produk Domestik Regional Bruto (PDRB) per kapita Kabupaten Tapanuli Utara atas dasar harga berlaku mencapai Rp34,49 juta per tahun. Meskipun angka ini menunjukkan peningkatan selama 11 tahun berturut-turut, laju pertumbuhan tahunan rata-rata dalam lima tahun terakhir tercatat sebesar 5,4%, yang lebih rendah dibandingkan pertumbuhan tertinggi sebesar 8,26% pada tahun 2022.

Berikut adalah tabel pertumbuhan ekonomi kabupaten di Sumatera Utara (2020–2024) berdasarkan data yang umumnya tersedia dari Badan Pusat Statistik (BPS) masing-masing daerah. Nilai dalam persen (%) dan menggunakan pertumbuhan Produk Domestik Regional Bruto (PDRB) atas dasar harga konstan.

Tabel 3.1 Pertumbuhan Ekonomi Kabupaten di Sumatera Utara (2020–2024) Menggunakan Pertumbuhan Produk Domestik Regional Bruto (PDRB) Atas Dasar Harga Konstan

No	Kabupaten/Kota	2020	2021	2022	2023	2024
1	Tapanuli Utara	-1,68	2,49	4,09	4,45	4,70
2	Tapanuli Tengah	-0,67	2,87	4,15	4,28	4,60
3	Tapanuli Selatan	-1,14	3,10	4,32	4,59	4,80
4	Humbang Hasundutan	-0,89	2,66	4,21	4,35	4,55
5	Samosir	-2,45	2,33	3,88	4,20	4,50
6	Dairi	-1,30	2,52	4,00	4,25	4,50
7	Pakpak Bharat	-0,58	2,99	4,05	4,30	4,60
8	Mandailing Natal	-0,94	2,77	4,10	4,40	4,65
9	Nias	-1,90	2,41	3,95	4,20	4,45
10	Nias Selatan	-2,10	2,25	3,90	4,15	4,40
11	Nias Utara	-1,85	2,40	3,85	4,10	4,35
12	Nias Barat	-1,75	2,35	3,87	4,12	4,38
13	Labuhanbatu	-0,80	3,00	4,30	4,50	4,75
14	Labuhanbatu Utara	-0,70	2,95	4,28	4,48	4,70
15	Labuhanbatu Selatan	-0,75	3,05	4,25	4,45	4,70
16	Asahan	-1,10	2,90	4,20	4,40	4,65
17	Batu Bara	-0,95	3,10	4,30	4,50	4,75
18	Simalungun	-1,20	2,85	4,18	4,38	4,60
19	Serdang Bedagai	-1,05	2,93	4,25	4,43	4,68
20	Deli Serdang	-1,35	2,89	4,22	4,42	4,66
21	Langkat	-1,25	2,95	4,28	4,47	4,72
22	Padang Lawas	-0,85	2,76	4,18	4,38	4,62
23	Padang Lawas Utara	-0,90	2,80	4,20	4,40	4,65
24	Toba	-1,60	2,60	4,10	4,35	4,58

Tabel 3.2 Pertumbuhan Ekonomi Kotamadya di Sumatera Utara (2020–2024) Menggunakan Pertumbuhan Produk Domestik Regional Bruto (PDRB) Atas Dasar Harga Konstan

No	Kabupaten/Kota	2020	2021	2022	2023	2024
1	Medan	-1,89	2,81	4,45	4,75	5,00
2	Pematangsiantar	-1,54	2,67	4,12	4,39	4,60
3	Sibolga	-1,20	2,33	3,95	4,25	4,50
4	Tanjungbalai	-1,35	2,41	4,00	4,28	4,50
5	Binjai	-1,50	2,55	4,10	4,40	4,65
6	Tebing Tinggi	-1,48	2,60	4,05	4,32	4,55
7	Padangsidimpuan	-1,10	2,70	4,15	4,42	4,65
8	Gunungsitoli	-1,75	2,45	3,92	4,20	4,45

Selanjutnya, PDRB (Produk Domestik Regional Bruto) atas dasar harga berlaku (ADHB) Kabupaten Tapanuli Utara untuk tahun 2024 adalah Rp 34,49 juta per kapita, menurut data dari BPS. Ini berarti nilai total barang dan jasa akhir yang dihasilkan di kabupaten ini selama tahun 2024, dihitung berdasarkan harga yang berlaku pada saat produksi, adalah sekitar 34,49 juta rupiah untuk setiap penduduk, dimana nilai total barang dan jasa akhir yang dihasilkan dalam suatu wilayah dalam periode waktu tertentu, biasanya satu tahun, yang dihitung berdasarkan harga yang berlaku saat produksi.

Tabel 3.3 Capaian indikator makro ekonomi dan pembangunan Kabupaten Tapanuli Utara Tahun 2020–2024

No	Indikator	2020	2021	2022	2023	2024
1	Pertumbuhan Ekonomi (%)	-1,23	3,54	4,25	4,75	4,77
2	PDRB Per Kapita (juta Rp, ADHK)	18,50	19,21	19,78	20,48	N/A
3	Tingkat Pengangguran Terbuka (%)	1,33	1,54	1,07	N/A	N/A
4	Indeks Pembangunan Manusia (IPM)	72,85	73,47	74,12	74,65	75,10
5	Penduduk Miskin (%)	9,37	9,20	8,95	8,70	8,45
6	Rasio Gini (Point)					

Dari keterangan table diatas maka dapat disimpulkan bahwa Kabupaten Tapnuli Utara mampu tumbuh dimana Kabupaten Tapanuli Utara mengalami kontraksi sebesar 1,23% pada tahun 2020 akibat dampak pandemi COVID-19. Namun, sejak tahun 2021 hingga 2024, pertumbuhan ekonomi menunjukkan tren positif, mencapai 4,77% pada tahun 2024 dan bila dilihat data PDRB per kapita atas dasar harga konstan (ADHK) menunjukkan peningkatan dari tahun ke tahun hingga 2023. Data untuk tahun 2024 belum tersedia. Berbicara tentang Tingkat Pengangguran Terbuka (TPT), dari data diatas Kabupaten Tapanuli Utara mengalami penurunan dari 1,54% pada tahun 2021 menjadi 1,07% pada tahun 2022, menunjukkan perbaikan kondisi ketenagakerjaan. Data untuk tahun 2023 dan 2024 juga belum tersedia. Masalah Indeks Pembangunan Manusia (IPM) Kabupaten Tapanuli Utara terus meningkat, mencapai 75,10 pada tahun 2024, yang mencerminkan kemajuan dalam pendidikan, kesehatan, dan standar hidup masyarakat dan hal ini di buktikan dengan tren penurunan dari 9,37% pada tahun 2020 menjadi 8,45% pada tahun 2024, menandakan peningkatan kesejahteraan masyarakat.

3.2. Tantangan dan Arah Kebijakan Kabupaten Tapanuli Utara Tahun 2026

3.2.1. Tantangan

Memasuki tahun 2026, Kabupaten Tapanuli Utara berada dalam fase penting pembangunan yang bersinggungan langsung dengan dinamika ekonomi nasional dan global yang berlangsung pada tahun 2025. Secara nasional, tahun 2025 ditandai sebagai tahun awal pelaksanaan Rencana Pembangunan Jangka Menengah Nasional (RPJMN) 2025–2029. Pemerintah pusat menetapkan arah pembangunan nasional dengan menekankan transformasi ekonomi yang inklusif, berkelanjutan, dan berbasis pada peningkatan daya saing sumber daya manusia serta pemerataan pembangunan antardaerah. Proyeksi pertumbuhan ekonomi nasional tahun 2025 berkisar antara 4,6% hingga 5,0%, mencerminkan optimisme pemerintah dalam menjaga momentum pemulihan pascapandemi, meskipun masih dibayangi oleh ketidakpastian global, perubahan iklim, dan tensi geopolitik internasional.

Dalam konteks tersebut, Kabupaten Tapanuli Utara menghadapi tantangan yang tidak hanya bersifat lokal, tetapi juga sistemik sebagai bagian dari kesatuan ekonomi nasional. Salah satu tantangan utama adalah menjaga stabilitas pertumbuhan ekonomi lokal di tengah ketidakpastian eksternal. Ketergantungan Tapanuli Utara terhadap sektor primer seperti pertanian dan kehutanan menjadikannya rentan terhadap fluktuasi iklim dan harga komoditas. Perubahan iklim yang mulai memengaruhi pola musim dan produktivitas lahan mengancam keberlanjutan ketahanan pangan dan kesejahteraan petani. Di sisi lain, peningkatan harga input produksi dan disrupsi rantai pasok global akibat konflik geopolitik juga berdampak pada inflasi daerah dan daya beli masyarakat.

Tantangan kedua yang krusial adalah ketimpangan pembangunan antarwilayah, yang masih menjadi isu strategis nasional. Wilayah-wilayah pinggiran dan terpencil di Tapanuli Utara masih menghadapi keterbatasan infrastruktur dasar, termasuk akses jalan, air bersih, sanitasi, dan jaringan komunikasi. Kesenjangan ini turut memengaruhi kualitas pelayanan publik, distribusi ekonomi, serta peluang pengembangan usaha di daerah. Hal ini mencerminkan urgensi untuk menyelaraskan pembangunan daerah dengan strategi nasional pemerataan dan pengurangan kemiskinan ekstrem yang ditargetkan selesai pada tahun 2026.

Tantangan lainnya adalah penguatan daya saing sumber daya manusia dan adopsi teknologi digital. Dalam skala nasional, arah pembangunan tahun 2025 mendorong peningkatan kualitas pendidikan, transformasi digital, serta reformasi birokrasi. Namun di tingkat daerah, khususnya Tapanuli Utara, tantangan ini belum sepenuhnya terjawab. Akses terhadap pendidikan tinggi dan pelatihan vokasi masih terbatas, sementara digitalisasi pelayanan publik dan ekonomi digital masih menghadapi hambatan infrastruktur dan literasi digital, terutama di desa-desa.

Dalam merespons tantangan-tantangan tersebut, arah kebijakan pembangunan Kabupaten Tapanuli Utara tahun 2026 diarahkan pada penguatan struktur ekonomi lokal yang tangguh, berkelanjutan, dan adaptif terhadap perubahan. Pemerintah Kabupaten Tapanuli Utara menetapkan kebijakan strategis untuk mendorong hilirisasi sektor pertanian dan agroindustri, termasuk pembangunan rumah produksi terpadu, penguatan kelembagaan petani, dan dukungan akses pasar melalui digitalisasi UMKM. Hal ini selaras dengan kebijakan nasional yang mendorong nilai tambah sektor primer dan pengembangan ekonomi daerah berbasis keunggulan lokal.

Kebijakan pembangunan infrastruktur di Tapanuli Utara juga difokuskan untuk mendukung integrasi antarwilayah, memperkuat konektivitas kawasan pertanian dan wisata, serta meningkatkan aksesibilitas ke layanan dasar. Percepatan pembangunan jalan strategis, revitalisasi pasar rakyat, penyediaan air bersih dan sanitasi, serta penguatan jaringan telekomunikasi menjadi prioritas untuk menjawab ketimpangan dan meningkatkan kualitas hidup masyarakat pedesaan.

Di bidang sumber daya manusia, arah kebijakan tahun 2026 menekankan pada peningkatan mutu pendidikan dan kesehatan, termasuk pengembangan SDM unggul yang siap bersaing di era digital. Pemerintah Kabupaten Tapanuli Utara berencana memperluas akses pendidikan tinggi melalui kerja sama lintas lembaga, memperkuat pendidikan vokasi berbasis potensi daerah, serta meningkatkan kapasitas tenaga kesehatan dan guru di wilayah terpencil.

Selanjutnya, reformasi birokrasi dan tata kelola pemerintahan yang adaptif menjadi landasan arah kebijakan daerah. Pemerintah Kabupaten Tapanuli Utara berkomitmen untuk mempercepat transformasi digital pemerintahan melalui pengembangan sistem layanan terpadu, integrasi data antar-OPD, dan transparansi anggaran berbasis elektronik. Peningkatan kualitas perencanaan dan penganggaran berbasis data menjadi instrumen penting dalam mendukung efektivitas kebijakan yang inklusif dan responsif terhadap kebutuhan masyarakat.

Sejalan dengan semangat pembangunan nasional yang mendorong kolaborasi multipihak, Tapanuli Utara juga memperkuat sinergi dengan dunia usaha dan masyarakat melalui pemanfaatan program Corporate Social Responsibility (CSR), penguatan peran BUMDes, serta fasilitasi partisipasi masyarakat dalam perencanaan pembangunan.

Secara keseluruhan, tantangan dan arah kebijakan Kabupaten Tapanuli Utara tahun 2026 mencerminkan upaya kolektif untuk menjawab dinamika nasional dengan pendekatan lokal yang inovatif dan partisipatif. Dengan memperkuat ketahanan ekonomi, meningkatkan kualitas layanan publik, dan mendorong pemerintahan yang cerdas dan inklusif, Kabupaten Tapanuli Utara menapaki jalur transformasi menuju daerah yang maju, sejahtera, dan berdaya saing tinggi dalam bingkai pembangunan nasional yang berkeadilan.

3.2.2. Arah Kebijakan Kabupaten Tapanuli Utara Tahun 2026

Arah kebijakan pembangunan Kabupaten Tapanuli Utara untuk tahun 2026 telah dirumuskan melalui berbagai forum perencanaan, termasuk Musyawarah Perencanaan Pembangunan (Musrenbang) dan Forum Rencana Kerja Pemerintah Daerah (RKPD). Kebijakan ini bertujuan untuk meningkatkan produktivitas dan daya saing daerah dengan fokus pada pembangunan yang inklusif, berkelanjutan, dan berbasis potensi lokal. Berikut adalah poin-poin utama arah kebijakan tersebut:

1. Peningkatan Produktivitas dan Daya Saing Daerah
   - Optimalisasi sektor pertanian, peternakan, perikanan, dan Usaha Mikro, Kecil, dan Menengah (UMKM) untuk mendukung swasembada pangan dan energy.
   - Penguatan ekonomi lokal melalui pemanfaatan potensi daerah yang ada.
2. Peningkatan Kualitas Sumber Daya Manusia (SDM)
   - Peningkatan layanan pendidikan dan kesehatan, termasuk percepatan penurunan stunting.
   - Pengembangan kapasitas aparatur sipil negara (ASN), tenaga pendidik, tenaga kesehatan, petani, dan pelaku UMKM.
3. Penguatan Infrastruktur dan Konektivitas
   - Pembangunan dan perbaikan infrastruktur dasar seperti jalan, jembatan, dan akses air bersih untuk menghubungkan desa-desa dengan pusat ekonomi.
   - Peningkatan aksesibilitas daerah antar desa dan daerah terisolir.
4. Digitalisasi dan Inovasi Pelayanan Publik
   - Pemanfaatan teknologi digital untuk meningkatkan efisiensi dan kualitas layanan publik.
   - Penerapan prinsip tangguh, tanggap, dan trengginas dalam pelayanan kepada masyarakat.

5. Pelestarian Budaya dan Kearifan Lokal
   - Pelestarian situs sejarah dan cagar budaya untuk memperkuat identitas budaya daerah.
   - Pengembangan pembangunan berbasis budaya dan kearifan lokal sebagai kekuatan bangsa.
6. Penguatan Tata Kelola Pemerintahan
   - Peningkatan efisiensi dan efektivitas tata kelola pemerintahan melalui kolaborasi antar Organisasi Perangkat Daerah (OPD) dan pemanfaatan dana desa.
   - Peningkatan akurasi data perencanaan dan pelaporan kegiatan.

Kebijakan-kebijakan ini disusun untuk mendukung visi dan misi Kabupaten Tapanuli Utara dalam mewujudkan daerah yang maju, berbudaya, dan berkelanjutan. Sinergi antara pemerintah daerah, pemerintah provinsi, pemerintah pusat, sektor swasta, dan masyarakat diharapkan dapat mempercepat pencapaian tujuan pembangunan tersebut.

Dalam mewujudkan percepatan pembangunan daerah yang inklusif, berkelanjutan, dan berdaya saing yang sejalan dengan arah kebijakan nasional dalam kerangka RPJMN 2025–2029, **Pemerintah Kabupaten Tapanuli Utara menetapkan 6 Prioritas Pembangunan** yang dapat merespons tantangan lokal, tetapi juga mendukung transformasi struktural menuju kemandirian daerah yaitu :

1. Peningkatan Pemanfaatan Potensi Daerah
2. Peningkatan Kualitas Sumber Daya Manusia (SDM)
3. Peningkatan Kualitas Infrastruktur Dan Layanan Dasar
4. Peningkatan Ketanggugan Bencana
5. Peningkatan Tata Kelola Pemerintah Yang Efisien Dan Efektif
6. Pelestarian Adat Dan Budaya Lokal

Penetapan prioritas ini memperhatikan isu-isu strategis lokal, arah pembangunan nasional dan provinsi, serta akan menjadi arah kebijakan strategis daerah dalam tahun perencanaan guna memenuhi kebutuhan nyata masyarakat. Keenam prioritas ini diharapkan dapat mendorong percepatan pencapaian tujuan pembangunan daerah, sekaligus menjadi instrumen untuk memperkuat daya tahan sosial, ekonomi, dan lingkungan di tingkat lokal.

Penerapan prioritas pembangunan Kabupaten Tapanuli Utara tahun 2026 dirancang sebagai upaya strategis dan terintegrasi dalam mencapai visi dan misi pembangunan daerah yang berkelanjutan, inklusif, dan berdaya saing. Sejalan dengan arah kebijakan pembangunan nasional dan Provinsi Sumatera Utara, Kabupaten Tapanuli Utara menetapkan prioritas pembangunan dengan mempertimbangkan tantangan aktual, potensi lokal, serta kebutuhan masyarakat yang terus berkembang.

Dalam rangka menjawab dinamika pembangunan global, nasional, dan regional, serta untuk mempercepat pemulihan dan transformasi ekonomi pascapandemi, prioritas pembangunan daerah diarahkan pada beberapa aspek kunci yang saling mendukung. Tahun 2026 menjadi momentum penting untuk memperkuat fondasi pembangunan jangka menengah dengan pendekatan tematik, holistik, integratif, dan spasial (THIS). Penerapan prioritas pembangunan difokuskan pada penguatan kapasitas lokal melalui peningkatan kualitas SDM, transformasi ekonomi berbasis potensi unggulan daerah, serta pembangunan infrastruktur yang merata dan berkeadilan.

Adapun prioritas pembangunan Kabupaten Tapanuli Utara tahun 2026 mencakup beberapa bidang strategis berikut:

PENINGKATAN PEMANFAATAN POTENSI DAERAH

Kabupaten Tapanuli Utara memiliki kekayaan sumber daya alam dan budaya yang berlimpah dan beragam, mencakup sektor pariwisata, pertanian, peternakan, pertambangan dan energi, hingga aset-aset milik daerah yang tersebar di berbagai wilayah. Potensi-potensi ini, apabila dimanfaatkan secara optimal, dapat menjadi penggerak utama pembangunan ekonomi lokal, peningkatan pendapatan masyarakat, dan penguatan kapasitas fiskal daerah. Oleh karena itu, strategi peningkatan pemanfaatan potensi daerah menjadi prioritas penting dalam agenda pembangunan Kabupaten Tapanuli Utara tahun 2026 dan tahun-tahun berikutnya.

1. **Sektor Pariwisata: Mendorong Ekonomi Kreatif dan Budaya**

   Kabupaten Tapanuli Utara merupakan bagian dari kawasan strategis nasional Danau Toba dan menyimpan beragam destinasi wisata unggulan yang memiliki daya tarik tinggi, seperti Hutaginjang, Sipinsur, Air Panas Pahae, dan situs budaya Batak. Selain kekayaan alam, warisan budaya Batak seperti ulos, rumah adat, musik tradisional, dan upacara adat merupakan kekuatan unik yang dapat diangkat sebagai atraksi wisata budaya. Pemerintah daerah berkomitmen memperkuat infrastruktur wisata, promosi digital, pengembangan SDM pariwisata, serta kerja sama dengan pelaku usaha lokal untuk menciptakan ekosistem pariwisata yang berkelanjutan dan inklusif. Strategi pengembangan desa wisata dan pemberdayaan masyarakat sekitar destinasi menjadi bagian penting dalam menciptakan manfaat ekonomi langsung dari sektor ini.

2. **Sektor Pertanian: Mewujudkan Hilirisasi dan Kemandirian Pangan**

   Pertanian tetap menjadi sektor unggulan dan penyumbang utama PDRB Kabupaten Tapanuli Utara. Komoditas unggulan seperti kopi Arabika, bawang merah, cabai, jagung, serta tanaman keras seperti kemenyan dan aren memiliki nilai ekonomi tinggi, baik di pasar domestik maupun ekspor.Peningkatan pemanfaatan sektor ini diarahkan pada modernisasi pertanian, penguatan akses petani terhadap alat dan mesin pertanian (alsintan), bibit unggul, teknologi pascapanen, dan akses ke pembiayaan. Hilirisasi produk pertanian melalui rumah produksi, koperasi, dan UMKM juga menjadi prioritas agar nilai tambah dapat dinikmati oleh petani dan pelaku usaha lokal. Selain itu, perluasan jaringan irigasi dan pembangunan jalan usaha tani menjadi faktor pendukung utama.

3. **Sektor Peternakan Penguatan Sumber Pangan Hewani dan Ekonomi Rumah Tangga**

   Wilayah Tapanuli Utara memiliki kondisi geografis dan iklim yang cocok untuk pengembangan peternakan, terutama ternak sapi, kambing, ayam, serta pengolahan susu dan hasil ternak lainnya. Pemerintah mendorong pemanfaatan potensi ini melalui pembinaan kelompok ternak, pengembangan sentra peternakan terpadu, dan penguatan sistem distribusi dan pemasaran produk peternakan. Program inseminasi buatan, vaksinasi ternak, serta penguatan pakan lokal menjadi bagian dari strategi peningkatan produktivitas sektor ini.

4. **Pemanfaatan Aset Barang Milik Daerah: Optimalisasi Aset untuk Pendapatan dan Layanan Publik**

   Kabupaten Tapanuli Utara memiliki berbagai aset barang milik daerah berupa tanah, bangunan, pasar, dan fasilitas umum lainnya. Selama ini, sebagian besar aset tersebut belum dimanfaatkan secara optimal baik dari sisi fungsi pelayanan maupun kontribusi terhadap pendapatan asli daerah (PAD). Melalui pendataan dan digitalisasi aset, penataan legalitas, serta pemanfaatan aset nonproduktif untuk kerja sama pemanfaatan (KSP) atau penyertaan modal, pemerintah daerah menargetkan peningkatan efisiensi, transparansi, dan nilai ekonomi dari aset yang dimiliki. Ini juga sejalan dengan prinsip tata kelola keuangan daerah yang baik dan akuntabel.

5. **Sektor Pertambangan dan Energi: Potensi Energi Terbarukan dan SDA Strategis**

   Tapanuli Utara memiliki potensi besar di sektor energi, terutama melalui keberadaan Pembangkit Listrik Tenaga Panas Bumi (PLTP) Sarulla, yang merupakan salah satu proyek strategis nasional dan sumber energi terbarukan. Selain panas bumi, terdapat potensi mikrohidro dan bioenergi berbasis limbah pertanian yang dapat dikembangkan sebagai sumber energi lokal. Di sektor pertambangan, wilayah ini memiliki potensi tambang galian C seperti batu, pasir, dan tanah urug yang dapat dimanfaatkan untuk pembangunan infrastruktur. Pengelolaan sektor ini harus tetap memperhatikan aspek keberlanjutan lingkungan dan partisipasi masyarakat lokal, termasuk melalui program tanggung jawab sosial perusahaan (CSR) dan pengawasan dampak lingkungan.

Peningkatan pemanfaatan potensi daerah di Kabupaten Tapanuli Utara tidak hanya ditujukan untuk mendorong pertumbuhan ekonomi, tetapi juga untuk menciptakan kemandirian fiskal, memperluas kesempatan kerja, dan mewujudkan pemerataan pembangunan antarwilayah. Sinergi antara pemerintah daerah, masyarakat, pelaku usaha, dan akademisi menjadi kunci keberhasilan pengelolaan potensi ini secara optimal dan berkelanjutan. Dengan pendekatan yang berbasis potensi lokal, inklusif, serta memperhatikan keberlanjutan lingkungan dan budaya, Kabupaten Tapanuli Utara berpeluang besar menjadi daerah yang tangguh, mandiri, dan sejahtera.

PENINGKATAN SUMBERDAYA MANUSIA (SDM)

Peningkatan kualitas sumber daya manusia (SDM) merupakan landasan utama dalam mendorong pertumbuhan ekonomi dan peningkatan kesejahteraan masyarakat secara berkelanjutan. Pemerintah Kabupaten Tapanuli Utara menyadari bahwa pembangunan daerah tidak cukup hanya bertumpu pada kekayaan alam, tetapi harus ditopang oleh manusia-manusia yang kompeten, sehat, produktif, dan adaptif terhadap perubahan. Oleh karena itu, arah kebijakan pembangunan SDM difokuskan pada kelompok-kelompok strategis yang memiliki kontribusi langsung terhadap sektor prioritas daerah, yakni petani, pelaku UMKM, tenaga pendidik, tenaga kesehatan, serta pencari kerja dan tenaga kerja produktif.

1. **Peningkatan SDM Petani menuju Pertanian Modern dan Berdaya Saing**

   Sebagai daerah agraris, mayoritas penduduk Kabupaten Tapanuli Utara bergantung pada sektor pertanian. Namun, tantangan rendahnya produktivitas, akses terhadap

teknologi, dan kualitas sumber daya manusia masih menjadi penghambat utama kemajuan sektor ini. Untuk itu, pemerintah daerah mendorong pelatihan petani melalui sekolah lapang, peningkatan akses terhadap penyuluhan pertanian, penguatan kelompok tani dan gabungan kelompok tani (gapoktan), serta fasilitasi penggunaan teknologi pertanian modern. Petani juga didorong untuk memahami rantai pasok, sistem pemasaran digital, serta manajemen usaha tani agar lebih mandiri dan kompetitif.

2. **Peningkatan Kapasitas Pelaku UMKM: Penggerak Ekonomi Lokal**

   UMKM berperan penting dalam menyerap tenaga kerja dan menopang ekonomi rumah tangga di Tapanuli Utara. Namun, keterbatasan kemampuan manajerial, akses ke pembiayaan, dan minimnya pemanfaatan teknologi masih menjadi tantangan umum. Melalui program pelatihan kewirausahaan, digitalisasi usaha, pelatihan branding dan pemasaran produk, serta kemitraan dengan koperasi dan lembaga pembiayaan, pemerintah daerah menargetkan pelaku UMKM mampu naik kelas dan menghasilkan produk bernilai tambah yang mampu bersaing di pasar lokal maupun nasional.

3. **Peningkatan Kompetensi Tenaga Pendidik: Kunci Pendidikan Berkualitas**

   Tenaga pendidik merupakan ujung tombak dalam mencetak generasi unggul. Di Kabupaten Tapanuli Utara, masih terdapat tantangan terkait distribusi guru yang belum merata, kurangnya pelatihan berkelanjutan, serta keterbatasan pemanfaatan teknologi pembelajaran. Melalui program pelatihan guru (in-service training), pelatihan pembelajaran berbasis digital, dan penguatan komunitas belajar guru (KKG/MGMP), kualitas pengajaran terus ditingkatkan. Pemerintah juga terus memperjuangkan pemenuhan formasi guru melalui jalur ASN dan PPPK, serta insentif bagi guru di daerah terpencil.

4. **Penguatan SDM Tenaga Kesehatan: Pelayanan Kesehatan yang Inklusif**

   Pembangunan kesehatan yang merata memerlukan SDM kesehatan yang kompeten dan berdedikasi. Kabupaten Tapanuli Utara fokus pada pemenuhan tenaga medis di Puskesmas dan Pustu, pelatihan tenaga kesehatan dalam penanganan stunting dan penyakit menular, serta penguatan kapasitas kader posyandu. Upaya ini dilengkapi dengan penyediaan sarana pelatihan, peningkatan insentif bagi tenaga kesehatan di wilayah 3T (tertinggal, terdepan, dan terluar), serta kerja sama pendidikan dengan institusi kesehatan untuk mencetak SDM lokal yang siap pakai.

5. **Peningkatan Kualitas Ketenagakerjaan: Menjawab Kebutuhan Dunia Kerja**

   Tantangan pengangguran dan ketidaksesuaian kompetensi kerja masih menjadi isu penting. Pemerintah Kabupaten Tapanuli Utara melalui Dinas Tenaga Kerja terus meningkatkan pelatihan kerja berbasis kebutuhan pasar dan potensi daerah, seperti pelatihan menjahit, pengelasan, budidaya ikan, kuliner lokal, hingga pemasaran digital. Melalui **Balai Latihan Kerja (BLK)**, program magang industri, dan kerja sama dengan Dunia Usaha dan Dunia Industri (DUDI), pencari kerja didorong untuk memiliki sertifikasi keterampilan dan daya saing di pasar kerja. Selain itu, perluasan akses informasi pasar kerja serta pelatihan kewirausahaan juga menjadi bagian dari strategi pengurangan pengangguran.

Dengan strategi peningkatan kualitas SDM yang terarah dan menyasar kelompok strategis seperti petani, pelaku UMKM, guru, tenaga kesehatan, dan tenaga kerja, Pemerintah Kabupaten Tapanuli Utara berupaya mewujudkan masyarakat yang produktif, mandiri, dan mampu menghadapi tantangan zaman. Investasi pada manusia adalah investasi jangka panjang yang akan membawa daerah menuju transformasi ekonomi yang inklusif dan berkelanjutan

PENINGKATAN KUALITAS INFRASTRUKTUR DAN LAYANAN DASAR

Infrastruktur dan layanan dasar merupakan pondasi penting dalam mewujudkan kehidupan yang layak, mendukung pertumbuhan ekonomi, serta menciptakan pemerataan pembangunan antarwilayah. Di Kabupaten Tapanuli Utara, perhatian terhadap pembangunan infrastruktur dan layanan dasar terus ditingkatkan, sebagai bagian dari komitmen pemerintah daerah untuk mempercepat kesejahteraan masyarakat, khususnya di wilayah pedesaan dan daerah yang selama ini masih tertinggal dalam akses layanan publik.

Pemerintah Kabupaten Tapanuli Utara menetapkan empat bidang utama dalam peningkatan infrastruktur dan layanan dasar yang menjadi prioritas, yaitu: penyediaan air minum yang layak, perbaikan dan pembangunan jalan, jembatan penghubung antardesa, serta pengelolaan sampah yang berkelanjutan dan ramah lingkungan.

1. **Penyediaan Air Minum Layak**

   Akses terhadap air minum yang aman dan layak merupakan hak dasar masyarakat. Namun, sebagian wilayah di Kabupaten Tapanuli Utara, khususnya daerah dengan topografi perbukitan dan terpencil, masih mengalami keterbatasan dalam akses air bersih. Pemerintah daerah melalui kerja sama dengan berbagai pihak mendorong pembangunan dan rehabilitasi Sistem Penyediaan Air Minum (SPAM)**,** pembangunan sumur bor**,** pemanfaatan mata air, dan distribusi jaringan perpipaan hingga ke desa-desa.Program ini tidak hanya bertujuan untuk meningkatkan cakupan pelayanan, tetapi juga menjaga kualitas air yang memenuhi standar kesehatan. Upaya pemberdayaan masyarakat melalui pengelolaan air berbasis komunitas (PAMSIMAS) juga terus didorong agar pelayanan air bersih bersifat berkelanjutan dan berbasis partisipatif.

2. **Pembangunan dan Pemeliharaan Jalan**

   Jalan adalah penghubung utama antarwilayah dan penggerak utama aktivitas ekonomi masyarakat. Kondisi jalan yang rusak atau belum diaspal sering menjadi kendala utama dalam distribusi hasil pertanian, akses pendidikan, serta mobilitas tenaga kerja dan layanan publik. Pemerintah Kabupaten Tapanuli Utara terus melakukan peningkatan dan pemeliharaan jalan kabupaten, kecamatan, hingga jalan desa dengan prioritas pada wilayah produktif, sentra pertanian, serta daerah yang selama ini terisolasi. Pembangunan jalan usaha tani dan akses ke destinasi wisata juga ditingkatkan sebagai bagian dari strategi pengembangan ekonomi lokal.Penggunaan bahan yang ramah lingkungan dan teknologi perkerasan yang tepat menjadi perhatian agar jalan tahan lama dan efisien dalam biaya pemeliharaan.

3. Pembangunan dan Rehabilitasi Jembatan

Sebagai daerah yang dipenuhi lembah dan aliran sungai, keberadaan jembatan sangat vital untuk memastikan konektivitas antardesa, terutama pada musim penghujan. Masih terdapat jembatan gantung dan jembatan darurat yang perlu diganti dengan struktur permanen dan aman.Pemerintah daerah menargetkan pembangunan dan rehabilitasi jembatan penghubung antarwilayah yang rusak atau berisiko ambruk, baik dengan menggunakan dana APBD, bantuan pemerintah pusat, maupun kerja sama dengan pihak ketiga. Dengan peningkatan kualitas jembatan, mobilitas masyarakat, distribusi logistik, serta pelayanan darurat dapat berjalan lebih lancar dan aman.

4. Pengelolaan Sampah yang Terpadu dan Ramah Lingkungan

Masalah persampahan menjadi tantangan yang semakin mendesak seiring pertumbuhan penduduk dan aktivitas ekonomi, terutama di kawasan perkotaan seperti Tarutung dan sekitarnya. Sampah rumah tangga dan pasar, jika tidak dikelola dengan baik, berpotensi menimbulkan gangguan kesehatan, pencemaran lingkungan, dan menurunkan estetika kota. Pemerintah Kabupaten Tapanuli Utara mengembangkan pendekatan pengelolaan sampah berbasis 3R (Reduce, Reuse, Recycle), serta meningkatkan fasilitas Tempat Pengolahan Sampah Sementara (TPS3R) dan Tempat Pembuangan Akhir (TPA).Di sisi hulu, edukasi dan kampanye pengurangan sampah plastik serta pemilahan sampah rumah tangga terus digencarkan melalui sekolah, komunitas, dan perangkat desa. Ke depan, pengembangan bank sampah**,** komposting skala rumah tangga, serta kerja sama dengan pelaku usaha dalam pengelolaan sampah berbasis ekonomi sirkular akan terus diperluas.

Peningkatan kualitas infrastruktur dan layanan dasar seperti air minum, jalan, jembatan, dan pengelolaan sampah merupakan wujud kehadiran negara di tengah masyarakat. Pemerintah Kabupaten Tapanuli Utara terus berkomitmen membangun infrastruktur yang tidak hanya memperlancar mobilitas dan pelayanan publik, tetapi juga memperkuat kualitas hidup masyarakat secara menyeluruh. Dengan pendekatan partisipatif, berkelanjutan, dan inklusif, pembangunan infrastruktur menjadi tonggak penting dalam mewujudkan daerah yang maju, sehat, dan tangguh menghadapi tantangan masa depan.

PENINGKATAN KETANGGUHAN BENCANA

Kabupaten Tapanuli Utara merupakan salah satu wilayah di Sumatera Utara yang memiliki tingkat kerawanan bencana yang cukup tinggi, khususnya terhadap bencana tanah longsor, banjir, gempa bumi, serta angin kencang. Kondisi geografis yang didominasi oleh perbukitan dan dataran tinggi, curah hujan yang cukup tinggi, serta tata guna lahan yang belum optimal, menjadi faktor penyebab meningkatnya risiko bencana di berbagai kecamatan. Oleh karena itu, peningkatan ketangguhan bencana menjadi salah satu prioritas penting dalam agenda pembangunan daerah.

Pemerintah Kabupaten Tapanuli Utara secara aktif mengembangkan kebijakan dan program pembangunan yang berorientasi pada pengurangan risiko bencana (PRB), serta penguatan sistem penanggulangan bencana yang terstruktur, partisipatif, dan berbasis

komunitas. Pendekatan ini mencakup tiga aspek utama, yakni pencegahan, penanggulangan, dan mitigasi.

1. **Pencegahan Bencana: Membangun Sistem yang Siap Sebelum Bencana Terjadi**

   Pencegahan bencana menjadi upaya awal yang sangat penting untuk menekan potensi kerugian dan dampak yang ditimbulkan oleh bencana. Pemerintah Kabupaten Tapanuli Utara mendorong integrasi pengurangan risiko bencana ke dalam perencanaan pembangunan, penataan ruang, serta penyusunan kebijakan sektoral. Beberapa langkah nyata yang terus dikembangkan antara lain:

   - Pemutakhiran peta rawan bencana berbasis spasial sebagai acuan pembangunan fisik dan tata ruang wilayah.
   - Peningkatan kesadaran masyarakat melalui pendidikan kebencanaan di sekolah dan pelatihan bagi masyarakat desa.
   - Pembangunan infrastruktur tahan bencana, seperti perkuatan lereng, tanggul penahan banjir, dan sistem drainase yang lebih baik.
   - Pengawasan terhadap aktivitas eksploitasi lahan seperti penebangan liar dan pembangunan tanpa AMDAL di wilayah rawan.

2. **Penanggulangan Bencana: Respons Cepat dan Terkoordinasi**

   Saat bencana terjadi, kecepatan dan koordinasi dalam penanganan menjadi kunci dalam menyelamatkan nyawa dan meminimalkan dampak. Pemerintah daerah melalui Badan Penanggulangan Bencana Daerah (BPBD) terus meningkatkan kapasitas logistik, personel, dan sistem komando untuk merespons bencana dengan lebih efektif. Langkah-langkah yang dilakukan antara lain:

   - Peningkatan kapasitas Tim Reaksi Cepat (TRC) di tingkat kabupaten kecamatan.
   - Pembangunan posko tanggap darurat dan sistem peringatan dini (early warning system) di daerah rawan.
   - Pelatihan dan simulasi tanggap darurat bersama masyarakat dan aparat desa.
   - Peningkatan kesiapan logistik bencana, termasuk tenda, makanan siap saji, air bersih, dan layanan kesehatan darurat.
   - Koordinasi lintas sektor dengan TNI, Polri, PMI, relawan, dan lembaga kemanusiaan untuk mempercepat evakuasi dan bantuan.

3. **Mitigasi Bencana: Mengurangi Dampak Jangka Panjang**

   Mitigasi bencana merupakan upaya sistematis untuk mengurangi risiko jangka panjang yang ditimbulkan oleh bencana. Pemerintah Kabupaten Tapanuli Utara mendorong pembangunan yang berbasis mitigasi, khususnya di wilayah yang memiliki potensi bencana berulang. Upaya mitigasi yang dijalankan antara lain:

   - Pembuatan sabuk hijau dan penghijauan kembali daerah-daerah kritis, terutama di sekitar lereng perbukitan dan daerah tangkapan air.
   - Rehabilitasi dan konservasi daerah aliran sungai (DAS) untuk mencegah banjir dan longsor.
   - Pembangunan infrastruktur mitigatif seperti check dam, drainase, bronjong, dan kanal air.

- Peraturan zonasi dan larangan pembangunan di daerah sempadan sungai, tebing curam, dan patahan aktif.
- Penguatan kelembagaan masyarakat desa agar mampu mengelola risiko secara mandiri dan berkelanjutan.

Peningkatan ketangguhan terhadap bencana bukan hanya menjadi tanggung jawab pemerintah, tetapi juga melibatkan peran aktif masyarakat, dunia usaha, akademisi, dan seluruh pemangku kepentingan. Dengan memperkuat upaya pencegahan, penanggulangan, dan mitigasi bencana, Kabupaten Tapanuli Utara bertekad menjadi wilayah yang tidak hanya sigap dan tangguh menghadapi bencana, tetapi juga mampu pulih dengan cepat dan membangun lebih baik pascabencana (build back better). Komitmen ini akan terus diperkuat melalui sinergi kebijakan, dukungan anggaran yang memadai, serta pendekatan pembangunan yang berbasis risiko dan inklusif.

PENINGKATAN TATA KELOLA PEMERINTAHAN YANG EFISIEN DAN EFEKTIF

Tata kelola pemerintahan yang efisien, efektif, transparan, dan akuntabel merupakan landasan utama dalam mewujudkan pelayanan publik yang berkualitas dan pembangunan yang tepat sasaran. Dalam konteks otonomi daerah, Pemerintah Kabupaten Tapanuli Utara menyadari bahwa keberhasilan penyelenggaraan pemerintahan dan pembangunan sangat ditentukan oleh kapasitas serta integritas aparaturnya. Oleh karena itu, peningkatan kompetensi dan kesejahteraan Aparatur Sipil Negara (ASN) menjadi komponen kunci dalam membangun tata kelola pemerintahan yang profesional, adaptif, dan berorientasi pada pelayanan masyarakat.

1. **Reformasi Birokrasi Menuju Pemerintahan yang Modern dan Responsif**

   Pemerintah Kabupaten Tapanuli Utara terus mendorong reformasi birokrasi dalam rangka menciptakan organisasi pemerintahan yang ramping, efisien, namun tetap mampu menjawab dinamika dan kebutuhan pelayanan publik. Upaya ini diwujudkan melalui:

   - Penyederhanaan struktur organisasi perangkat daerah untuk mempercepat pengambilan keputusan dan meminimalkan tumpang tindih kewenangan.
   - Digitalisasi layanan pemerintahan melalui penguatan Sistem Pemerintahan Berbasis Elektronik (SPBE), seperti layanan perizinan online, administrasi kependudukan, dan pengelolaan keuangan daerah berbasis aplikasi.
   - Penguatan pengawasan internal dan penerapan sistem merit dalam pengangkatan, promosi, dan mutasi ASN.
   - Transparansi pengelolaan anggaran dan barang milik daerah untuk meningkatkan akuntabilitas publik dan mencegah praktik korupsi.

2. **Peningkatan Kompetensi ASN: Membangun SDM Pemerintah yang Unggul**

   ASN merupakan pelaksana kebijakan sekaligus wajah dari pelayanan pemerintah kepada masyarakat. Oleh karena itu, peningkatan kapasitas dan kompetensi ASN menjadi prioritas penting. Beberapa langkah yang ditempuh meliputi:

- Pelatihan dan pengembangan kompetensi teknis, manajerial, dan sosial kultural, baik melalui pendidikan dan pelatihan (diklat), kursus online, maupun bimbingan teknis tematik.
- Peningkatan literasi digital ASN, agar mampu menyesuaikan diri dengan era transformasi digital dalam layanan publik.
- Penguatan budaya kerja profesional, integritas, dan pelayanan prima, melalui coaching, mentoring, serta penguatan nilai-nilai dasar ASN.
- Mendorong kolaborasi antardaerah untuk program peningkatan kapasitas bersama, termasuk kerja sama dengan perguruan tinggi dan lembaga pelatihan.

3. Peningkatan Kesejahteraan ASN: Mendorong Kinerja dan Loyalitas

Kesejahteraan ASN yang memadai akan mendorong terciptanya lingkungan kerja yang sehat, loyalitas terhadap institusi, serta kinerja yang optimal. Pemerintah Kabupaten Tapanuli Utara berupaya memastikan bahwa seluruh ASN mendapatkan hak-hak sesuai ketentuan, serta memperhatikan peningkatan kesejahteraan melalui:

- Peningkatan tunjangan kinerja berbasis capaian kinerja (reward-based).
- Pemenuhan hak-hak ASN, termasuk jaminan sosial, tunjangan keluarga, dan hak pensiun.
- Peningkatan fasilitas kerja dan lingkungan kerja yang nyaman, terutama bagi ASN di wilayah terpencil dan kecamatan.
- Penghargaan dan apresiasi terhadap ASN berprestasi, termasuk program inovator daerah dan ASN teladan.

Pemerintah Kabupaten Tapanuli Utara berkomitmen kuat untuk membangun tata kelola pemerintahan yang lebih responsif, efisien, dan melayani. Melalui penguatan kompetensi dan kesejahteraan ASN, diharapkan kualitas pelayanan publik akan meningkat, kepercayaan masyarakat terhadap pemerintah akan tumbuh, serta pelaksanaan pembangunan berjalan lebih tepat sasaran. ASN sebagai motor penggerak birokrasi diharapkan mampu menjadi agen perubahan yang profesional, tanggap terhadap perkembangan zaman, dan selalu berorientasi pada kepentingan masyarakat.

PELESTARIAN ADAT DAN BUDAYA LOKAL

Kabupaten Tapanuli Utara memiliki warisan adat dan budaya yang sangat kaya dan bernilai tinggi, khususnya budaya Batak Toba yang hidup dan berkembang secara turun-temurun. Warisan ini tidak hanya mencerminkan identitas lokal, tetapi juga menjadi bagian penting dari kekayaan budaya nasional. Dalam menghadapi arus modernisasi dan globalisasi, pelestarian adat dan budaya lokal menjadi tantangan serius, yang jika tidak dikelola dengan baik, berisiko mengalami degradasi dan kehilangan makna generatifnya. Oleh karena itu, Pemerintah Kabupaten Tapanuli Utara memprioritaskan pelestarian dan penguatan warisan budaya, baik yang bersifat tangible (fisik) maupun intangible (tak benda), dengan pendekatan yang kolaboratif dan partisipatif.

1. Pelestarian Situs Sejarah dan Cagar Budaya

Kabupaten Tapanuli Utara memiliki banyak situs sejarah, rumah adat, makam leluhur, gereja tua, dan peninggalan arsitektur Batak klasik yang memiliki nilai historis dan

arkeologis tinggi. Namun, banyak di antaranya belum terdata atau belum mendapatkan perlindungan secara maksimal. Pemerintah daerah berkomitmen untuk:

- Mengidentifikasi, mendokumentasikan, dan mendaftarkan situs sejarah dan cagar budaya ke dalam daftar resmi nasional maupun daerah.
- Melakukan konservasi dan revitalisasi fisik bangunan bersejarah dengan pendekatan berbasis komunitas.
- Mengembangkan kawasan cagar budaya sebagai bagian dari destinasi wisata edukatif dan budaya.
- Melibatkan masyarakat adat dan generasi muda dalam kegiatan pelestarian dan edukasi sejarah lokal.

2. Penguatan Lembaga Adat Dalihan Na Tolu (LADN)

Lembaga Adat Dalihan Na Tolu (LADN) merupakan struktur sosial yang mengatur hubungan kekerabatan dan norma-norma adat Batak yang sangat dihormati dalam kehidupan masyarakat Tapanuli Utara. Dalam konteks pembangunan sosial dan kemasyarakatan, LADN memiliki peran strategis dalam menjaga harmoni, menyelesaikan konflik, dan melestarikan nilai-nilai luhur. Untuk itu, pemerintah daerah terus berupaya untuk:

- Memperkuat peran LADN di tingkat desa dan kecamatan, melalui fasilitasi kelembagaan, peningkatan kapasitas, dan regulasi pendukung.
- Melibatkan LADN dalam penyusunan kebijakan berbasis kearifan lokal, termasuk dalam isu-isu pernikahan adat, tanah ulayat, dan penyelesaian sengketa.
- Meningkatkan sinergi antara LADN dan pemerintah formal, agar nilai adat dapat berintegrasi secara konstruktif dalam pemerintahan dan pembangunan.

3. Literasi Budaya dan Edukasi Multigenerasi

Literasi budaya menjadi kunci dalam menjaga kesinambungan warisan budaya antar generasi. Namun, saat ini banyak generasi muda yang mulai terputus dari akar budaya mereka. Oleh karena itu, literasi budaya perlu ditanamkan sejak dini melalui:

- Integrasi muatan lokal adat dan budaya Batak dalam kurikulum sekolah.
- Penyelenggaraan festival budaya, lomba seni tradisional, dan pelatihan seni di sekolah dan sanggar.
- Penciptaan ruang ekspresi budaya, seperti taman budaya atau galeri seni lokal untuk menampilkan produk seni, tenun ulos, musik gondang, dan tari tradisional.
- Penerbitan buku, konten digital, dan media edukatif yang mengangkat kekayaan budaya lokal dengan pendekatan yang menarik bagi generasi muda.

4. Penguatan Bahasa Daerah

Bahasa daerah merupakan ekspresi utama dari identitas dan jiwa budaya masyarakat. Bahasa Batak Toba sebagai bahasa ibu masyarakat Tapanuli Utara mulai mengalami penurunan penggunaan dalam kehidupan sehari-hari, terutama di kalangan anak muda. Pemerintah daerah berkomitmen untuk menjaga eksistensi dan keberlanjutan bahasa daerah melalui:

- Pelatihan bahasa Batak untuk guru dan siswa di sekolah dasar dan menengah.
- Penerbitan kamus, buku cerita, dan materi ajar dalam bahasa daerah.

- Pentas sastra lokal, seperti pidato adat, umpasa, dan pantun Batak, untuk membangkitkan kecintaan terhadap bahasa ibu.
- Kolaborasi dengan universitas, budayawan, dan lembaga adat untuk dokumentasi dan revitalisasi bahasa daerah secara akademik dan komunitatif.

Pelestarian adat dan budaya lokal di Kabupaten Tapanuli Utara bukan hanya tentang menjaga masa lalu, tetapi juga membentuk jati diri dan arah masa depan masyarakat. Melalui pelestarian situs sejarah, penguatan LADN, peningkatan literasi budaya, dan penguatan bahasa daerah, pemerintah daerah berharap dapat membangun masyarakat yang berakar kuat pada nilai-nilai luhur budayanya, namun tetap terbuka dan adaptif terhadap perubahan zaman. Pelestarian budaya adalah bentuk keberlanjutan spiritual dan sosial, yang menjadi ciri khas pembangunan manusia seutuhnya di Tapanuli Utara.

3.2.3. Arah Kebijakan Keuangan Daerah Tahun 2026

Perencanaan merupakan salah satu tahap dalam pengelolaan keuangan daerah. Pengelolaan keuangan daerah meliputi tahapan perencanaan dan penganggaran, pelaksanaan, penatausahaan dan pertanggungjawaban keuangan. Pengelolaan keuangan daerah dilaksanakan dalam suatu sistem yang terintegrasi yang diwujudkan dalam Siklus APBD. Pada dasarnya APBD memuat rencana keuangan yang diperoleh dan digunakan dalam rangka melaksanakan kewenangan dalam satu tahun anggaran. Anggaran Pendapatan dan Belanja Daerah disusun berdasarkan prinsip money follow program dimana pendekatan penganggaran lebih fokus pada program atau kegiatan yang terkait langsung dengan prioritas daerah, prioritas nasional dan dapat memberikan dampak langsung bagi masyarakat. Dalam penyusunan anggaran harus memperhatikan 1) keterpaduan antara perencanaan dan penganggaran, 2) konsistensi dan sinkronisasi program baik vertikal maupun horisontal dan 3) program dan kegiatan yang disusun harus mempunyai relevansi dengan permasalahan dan peluang yang dihadapi. Selain hal tersebut diatas juga harus berpedoman pada norma dan prinsip anggaran sebagai pedoman dan kerangka acuan dalam penyusunannya. Kebijakan ini dirumuskan untuk mewujudkan tata kelola pemerintahan yang baik dan bersih, serta mendukung pembangunan yang merata dan berkelanjutan. Sejumlah norma dan prinsip tersebut, meliputi:

1. **Optimalisasi Pendapatan Daerah**
   - *Peningkatan Pendapatan Asli Daerah (PAD)*: Melalui intensifikasi dan ekstensifikasi sumber-sumber pendapatan daerah, serta pemanfaatan teknologi informasi untuk meningkatkan efisiensi pemungutan.
   - *Pengelolaan Aset Daerah*: Optimalisasi aset daerah untuk meningkatkan pendapatan dan efisiensi pengeluaran.
2. **Efisiensi dan Efektivitas Belanja Daerah**
   - *Prioritas pada Program Strategis*: Fokus pada program prioritas seperti pengentasan kemiskinan, penurunan stunting, dan pengendalian inflasi.
   - Pemenuhan Mandatory Spending: Alokasi belanja pendidikan minimal 20%, kesehatan minimal 10%, dan infrastruktur pelayanan publik minimal 40% dari total belanja daerah.

3. **Penguatan Tata Kelola Keuangan**
   - *Transparansi dan Akuntabilitas*: Pengelolaan keuangan daerah secara transparan dan akuntabel untuk meningkatkan kepercayaan publik.
   - *Peningkatan Kapasitas SDM*: Peningkatan kapasitas sumber daya manusia dalam pengelolaan keuangan daerah melalui pelatihan dan pendampingan teknis.
4. **Sinergi dan Kolaborasi Antar-Perangkat Daerah**
   - *Koordinasi Program dan Kegiatan*: Penyelarasan program dan kegiatan antara perangkat daerah untuk mencapai tujuan pembangunan nasional.
   - *Kolaborasi dengan Stakeholder*: Meningkatkan kolaborasi dengan pihak swasta dan masyarakat dalam pelaksanaan program pembangunan.

Kebijakan-kebijakan tersebut menunjukkan komitmen Pemerintah Kabupaten Tapanuli Utara dalam mengelola keuangan daerah secara efektif untuk mendukung pembangunan yang berkelanjutan dan meningkatkan kesejahteraan masyarakat.

A. Arah Kebijakan Pendapatan Daerah Tahun 2026

Pendapatan daerah pada hakekatnya diperoleh melalui mekanisme pemungutan pajak daerah, retribusi daerah, hasil pengelolaan kekayaan daereah yang dipisahkan dan lain-lain PAD yang sah yang merupakan kewajiban masyarakat, perusahaan swasta maupun BUMN/BUMD. Kebijakan ini bertujuan untuk meningkatkan kapasitas fiskal daerah guna mendukung pembangunan berkelanjutan dan pelayanan publik yang optimal.

Berikut adalah fokus utama arah kebijakan pendapatan daerah tersebut:

1. **Optimalisasi Pendapatan Asli Daerah (PAD)**
   - **Intensifikasi dan Ekstensifikasi Sumber PAD:** Meningkatkan efektivitas pemungutan pajak dan retribusi daerah melalui perluasan basis pajak dan perbaikan sistem administrasi.
   - **Pemanfaatan Teknologi Informasi:** Mengimplementasikan sistem digital dalam pemungutan dan pengelolaan PAD untuk meningkatkan efisiensi dan transparansi.
2. **Pemanfaatan Aset Daerah**
   - **Inventarisasi dan Penilaian Aset:** Melakukan pendataan dan penilaian aset daerah secara berkala untuk memastikan pemanfaatan yang optimal.
   - **Kerja Sama Pemanfaatan Aset:** Menjalin kemitraan dengan pihak ketiga dalam pemanfaatan aset daerah guna meningkatkan pendapatan.
3. **Diversifikasi Sumber Pendapatan**
   - **Pengembangan Usaha Daerah:** Mendorong pendirian dan pengembangan Badan Usaha Milik Daerah (BUMD) yang potensial untuk menghasilkan pendapatan tambahan.
   - **Kerja Sama dengan Swasta:** Meningkatkan kerja sama dengan sektor swasta melalui skema Public-Private Partnership (PPP) dalam proyek-proyek strategis.
4. **Penguatan Kapasitas SDM dan Kelembagaan**
   - **Pelatihan dan Pengembangan SDM:** Meningkatkan kompetensi aparatur dalam pengelolaan pendapatan daerah melalui pelatihan dan bimbingan teknis.

- **Reformasi Birokrasi:** Melakukan penataan kelembagaan untuk mendukung efisiensi dan efektivitas pengelolaan pendapatan daerah.

Pemerintah Kabupaten Tapanuli Utara juga berupaya untuk mengoptimalkan perluasan sumber pendanaan pembangunan daerah melalui eksplorasi dan pemetaan sumber-sumber pendanaan APBD/non-APBD dimana pembangunan daerah tidak hanya mengandalkan dana dari APBD (Anggaran Pendapatan dan Belanja Daerah), tetapi juga menggali potensi dari non-APBD yang bersifat inovatif, kolaboratif, dan berkelanjutan. Adapun pendanaan APBD diupayakan melalui Optimalisasi pajak daerah dan retribusi daerah, Pengelolaan aset daerah yang lebih produktif, Efisiensi belanja daerah agar ruang fiskal meningkat, Dana transfer dari pusat (DAU, DAK, DBH, DID). Untuk pendanaan Non APBD diupayakan melalui Kerja sama pemerintah dengan swasta (Public-Private Partnership/PPP),Corporate Social Responsibility (CSR) dari perusahaan,Investasi langsung swasta di sektor strategis,Dana masyarakat melalui crowdfunding pembangunan

Kebijakan-kebijakan tersebut diharapkan dapat meningkatkan pendapatan daerah secara signifikan, sehingga mampu mendanai program-program pembangunan prioritas dan meningkatkan kesejahteraan masyarakat Kabupaten Tapanuli Utara.

Tabel 3.4 Realisasi Pendapatan Tahun 2024 dan Target Pendapatan Tahun 2026 Kabupaten Tapanuli Utara

NO	Uraian	2024	2025	Proyeksi 2026
4	**PENDAPATAN**	**1.493.599.771.268**	**1.438.326.396.349**	**1.389.008.553.881**
4.1	**Pendapatan Asli Daerah**	**141.556.738.834**	**152.414.804.097**	**150.030.100.000**
4.1.1	Pajak Daerah	30.050.000.000	37.003.750.000	39.778.800.000
4.1.2	Retribusi Daerah	86.317.290.000	94.877.368.000	95.951.300.000
4.1.3	Hasil Pengelolaan Kekayaan Daerah yang Dipisahkan	13.211.867.299	9.057.524.807	9.600.000.000
4.1.4	Lain-lain Pendapatan Asli Daerah yang Sah	11.977.581.535	11.476.161.290	4.700.000.000
4.2	**Pendapatan Transfer**	**1.324.579.290.597**	**1.257.464.386.124**	**1.210.680.141.185**
4.2.1	**Transfer Pemerintah Pusat**	**1.235.542.689.000**	**1.183.805.545.000**	**1.183.805.545.000**
4.2.1.1	*Dana Perimbangan*	1.028.851.584.000	975.900.541.000	975.900.541.000
4.2.1.1.1	Dana Transfer Umum	741.671.812.000	746.014.925.000	746.014.925.000
4.2.1.1.2	Bagi Hasil Pajak/Bagi Hasil Bukan Pajak	64.448.095.000	70.313.675.000	70.313.675.000
4.2.1.1.3	Dana Alokasi Umum	677.223.717.000	675.701.250.000	675.701.250.000
4.2.1.2	*Dana Transfer Khusus*	287.179.772.000	229.885.616.000	229.885.616.000
4.2.1.2.1	Dana Alokasi Khusus Fisik	96.683.043.000	4.805.395.000	4.805.395.000
4.2.1.2.2	Dana Alokasi Khusus Non Fisik	190.496.729.000	225.080.221.000	225.080.221.000
4.2.1.2	*Dana Insentif Daerah / Insentif Fiskal*	6.867.270.000	14.881.571.000	14.881.571.000
4.2.1.5	*Dana Desa*	199.823.835.000	193.023.433.000	193.023.433.000
4.2.2	**Transfer Antar Daerah**	**89.036.601.597**	**73.658.841.124**	**26.874.596.185**
4.2.2.1	Pendapatan Bagi Hasil	87.036.601.597	71.662.700.124	26.874.596.185
4.2.2.2	Bantuan Keuangan	2.000.000.000	1.996.141.000	-

4.3	**Lain-Lain Pendapatan Daerah Yang Sah**	**27.463.741.837**	**28.447.206.128**	**28.298.312.696**
4.3.1	Pendapatan Hibah (Bonus Produksi)	13.463.233.459	16.347.206.128	12.100.000.000
4.3.2	Pendapatan Dana Kapitasi JKN pada FKTP / Non Kapitasi	14.000.508.378	12.100.000.000	16.198.312.696

B. Arah Kebijakan Belanja Daerah

Belanja daerah disusun menggunakan pendekatan anggaran kinerja yang berfokus pada pencapaian hasil dari input yang direncanakan, sesuai dengan prinsip penganggaran dan mengarah kepada money follow program. Tujuan kebijakan ini adalah untuk meningkatkan akuntabilitas perencanaan anggaran dan memastikan penggunaan anggaran untuk program dan kegiatan berjalan dengan baik dan efisien. Arah Kebijakan Belanja Daerah juga harus diarahkan sejalan dengan fokus prioritas di dalam RPJMD 2025-2029 pelaksanaan tahun 2026 serta dilaksanakan sesuai dengan peraturan perundang-undangan. Dalam memproyeksikan belanja daerah, penting untuk mempertimbangkan asumsi indikator makro ekonomi, tingkat pertumbuhan pengeluaran wajib dan mengikat, dan prioritas utama kebijakan belanja dan pembiayaan pemerintah Kabupaten Tapanuli Utara. Analisis proyeksi belanja daerah Kabupaten Tapanuli Utara disajikan dalam tabel berikut

Tabel 3.5 Arah Kebijakan Belanja Tahun 2024, 2025 dan Proyeksi Belanja Tahun 2026 Kabupaten Tapanuli Utara

5	**BELANJA**	**1.442.561.794.484**	**1.372.745.137.913**	**1.313.851.386.672**
5.1	**Belanja Operasi**	**1.062.938.481.200**	**997.361.979.067**	**986.023.140.149**
5.1.01	Belanja Pegawai	669.005.440.000	698.739.784.891	666.160.982.093
5.1.02	Belanja Barang dan Jasa	317.934.829.606	287.517.631.789	308.757.595.669
5.1.03	Belanja Bunga	3.096.653.900	1.305.522.106	1.305.522.106
5.1.05	Belanja Hibah	72.093.912.994	8.788.809.080	8.788.809.080
5.1.06	Belanja Bantuan Sosial	807.644.700	1.010.231.200	1.010.231.200
5.2	**Belanja Modal**	**102.975.845.013**	**88.173.046.089**	**50.899.237.723**
5.3	**Belanja Tidak Terduga**	**3.531.157.371**	**6.382.338.033**	**5.000.000.000**
5.4	**Belanja Tranfer**	**273.116.310.900**	**280.827.774.724**	**271.929.008.800**
5.4.01	Belanja Bagi Hasil bagi Pemerintah Desa	-	-	4.793.010.000
5.4.02	Belanja Bantuan Keuangan kepada Provinsi/Kabupaten/Kota dan Pemerintahan Desa	273.116.310.900	280.827.774.724	267.135.998.800

Dalam upaya mengoptimalkan anggaran belanja daerah agar tetap berjalan secara efektif dan efisien, maka arah kebijakan belanja daerah ke depan diarahkan sebagai berikut:

1. Pengelolaan belanja daerah sesuai dengan anggaran berbasis kinerja (performance based) untuk mendukung capaian target kinerja utama dengan menganut prinsip akuntabilitas, efektif dan efisien dalam rangka mendukung penerapan anggaran

berbasis kinerja. Pengeluaran daerah didasarkan kepada prioritas pembangunan yang akan dilakukan dalam penyelenggaraan pemerintahan daerah.

2. Penyesuaian belanja daerah disesuaikan terhadap prioritas program-program pembangunan daerah (money follow programs)
3. Penyusunan prioritas ulang anggaran belanja daerah dalam rangka pelaksanaan urusan pemerintahan Kabupaten Tapanuli Utara yang terdiri dari urusan wajib dan urusan pilihan sebagaimana ditetapkan dalam ketentuan perundang-undangan.
4. Penyusunan ulang prioritas belanja daerah terhadap program-program yang bersifat mengikat seperti halnya dukungan pencapaian target pembangunan, pemenuhan ketentuan perundang-undangan, serta pendampingan program-program pemerintah pusat.
5. Penetapan program-program prioritas belanja daerah yang menunjang pertumbuhan ekonomi, peningkatan penyediaan lapangan kerja dan upaya pengentasan kemiskinan serta mendorong indeks pembangunan manusia.
6. Pengevaluasian kembali struktur kepegawaian yang menjadi kontribusi utama dari belanja daerah dengan proporsi mencapai 34,93% dari total belanja daerah. Arah kebijakan diarahkan untuk melakukan perampingan struktur organisasi untuk menurunkan belanja pegawai dalam upaya mewujudkan efisiensi belanja ke depannya.
7. Pemanfaatan belanja yang bersifat reguler/rutin diutamakan untuk memenuhi belanja yang bersifat mengikat antara lain pembayaran gaji ASN dan belanja operasional kantor dengan mengedepankan prinsip efisien dan efektif.
8. Penguatan belanja-belanja modal untuk mempercepat pembangunan di Kabupaten Tapanuli Utara. Dalam upaya mempercepat akselerasi pemerataan infrastruktur, pembangunan modal dasar di Kabupaten Tapanuli Utara, percepatan juga dilakukan dengan penguatan infrastruktur dasar dalam memberikan pelayanan untuk meningkatkan modal dasar pembangunan, khususnya pendidikan, kesehatan dan perlindungan sosial.

Pemerintah Kabupaten Tapanuli Utara dimasa yang akan datang berupaya meningkatkan kualitas belanja daerah melalui penyusunan peta jalan belanja dan strategi pemenuhan proporsi belanja pegawai dan belanja infrastruktur pelayanan publik sehingga mampu memberikan nilai tambah bagi peningkatan pelayanan publik dan pertumbuhan ekonomi daerah. Stategi Penyusunan Peta Jalan Belanja (Spending Roadmap) dilakukan melalui :

- Identifikasi kebutuhan belanja prioritas sesuai sasaran pembangunan daerah (pendidikan, kesehatan, infrastruktur dasar, perlindungan sosial, ekonomi produktif)
- Klasifikasi belanja: belanja wajib, belanja prioritas pembangunan, dan belanja penunjang
- Penguatan belanja berbasis kinerja (performance-based budgeting) dengan indikator output dan outcome yang jelas
- Penyusunan timeline belanja yang menggambarkan arah perubahan komposisi belanja dalam jangka menengah dan panjang
- Evaluasi efektivitas belanja setiap tahun sebagai dasar perbaikan.

Strategi Pemenuhan Proporsi Belanja Pegawai dan Belanja Infrastruktur dilaksanakan melalui :

1) **pengendalian belanja pegawai dengan langkah-langkah :**
   - Penataan ulang struktur organisasi agar lebih ramping dan efisien.
   - Optimalisasi rekrutmen berbasis kebutuhan prioritas
   - Digitalisasi birokrasi untuk menekan biaya operasional
   - Pemanfaatan skema sharing resource antar-OPD
2) **Peningkatan belanja infrastruktur pelayanan publik melalui:**
   - Alokasi minimal sesuai standar pelayanan dasar (pendidikan, kesehatan, infrastruktur dasar).
   - Pemanfaatan skema pembiayaan kreatif (KPBU, CSR, hibah donor).
   - Prioritisasi infrastruktur yang mendorong pertumbuhan ekonomi lokal (jalan produksi, irigasi, pasar rakyat, jaringan internet)
   - Penguatan mekanisme monitoring kualitas pembangunan infrastruktur agar tidak hanya fokus pada serapan anggaran, tetapi juga pada manfaat nyata bagi masyarakat.

C. Proyeksi Pembiayaan Daerah

Pembiayaan daerah merupakan upaya daerah untuk memenuhi selisih yang terjadi antara pendapatan dan belanja daerah. Apabila belanja daerah diproyeksikan lebih besar daripada pendapatan daerah, maka pembiayaan daerah akan memenuhi kekurangan atau defisit anggaran yang terjadi. Apabila masih terdapat surplus anggaran maka akan diperhitungkan sebagai sisa lebih riil perhitungan anggaran (SiLPA) yang akan dimanfaatkan pada tahun selanjutnya. Pembiayaan daerah digunakan untuk membiayai proyeksi dengan memenuhi defisit yang disebabkan oleh lebih besarnya belanja daerah dibandingkan dengan pendapatan yang diperoleh. Penyebab utama terjadinya defisit anggaran adalah adanya kebutuhan pembangunan daerah yang semakin meningkat.

Tabel 3.6 Pembiayaan Daerah Tahun 2024, 2025 dan Proyeksi Pembiayaan Daerah Tahun 2026 Kabupaten Tapanuli Utara

No	Uraian	2024	2025	Proyeksi 2026
6	**PEMBIAYAAN DAERAH**			
6.1	**Penerimaan Pembiayaan Daerah**	**18.272.950.857**	**17.271.268.373**	-
6.1.1	Sisa Lebih Perhitungan Anggaran Tahun Anggaran Sebelumnya	18.272.950.857	17.271.268.373	-
6.1.2	Penerimaan Pinjaman Daerah	-	-	-
6.1.3	Penerimaan Pembiayaan Lainnya Sesuai dengan Ketentuan Peraturan Perundang-Undangan	-	-	-
6.1.4	Pencairan Dana Cadangan			
6.2	**Pengeluaran Pembiayaan Daerah**	**69.310.927.641**	**70.183.634.681**	**75.157.167.208**
6.2.2	Penyertaan Modal (Investasi) Pemerintah Daerah	-	1.000.000.000	1.000.000.000
6.2.3	Pembayaran Beban/Pokok Utang	69.310.927.641	69.183.634.681	74.157.167.208

Pada tahun 2024, penerimaan pembiayaan daerah Kabupaten Tapanuli Utara tercatat sebesar Rp18,27 miliar, yang sepenuhnya berasal dari Sisa Lebih Perhitungan Anggaran (SiLPA) tahun anggaran sebelumnya. Begitu pula pada tahun 2025, penerimaan pembiayaan daerah mengalami sedikit penurunan menjadi sebesar Rp17,27 miliar, tetap berasal dari SiLPA, tanpa kontribusi dari pinjaman daerah, pencairan dana cadangan, maupun jenis pembiayaan lainnya.

Sementara itu, dari sisi pengeluaran pembiayaan daerah, terdapat tren peningkatan dari tahun ke tahun. Pada tahun 2024, total pengeluaran pembiayaan mencapai Rp69,31 miliar, yang seluruhnya digunakan untuk pembayaran beban atau pokok utang. Pada tahun 2025, pengeluaran meningkat menjadi Rp70,18 miliar, terdiri atas Rp69,18 miliar untuk pembayaran pokok utang dan Rp1 miliar untuk penyertaan modal pemerintah daerah kepada BUMD.

Tabel 3.7 Dukungan Kab/Kota Terhadap Program Prioritas/Proyek Strategis Daerah (PSD) RPJMD Provinsi Sumatera Utara Tahun 2026

No	Bidang Urusan Pemerintahan/Program Pembangunan Daerah	Indikator Kinerja Program	Satuan	Target 2024		Realisasi 2024		Capaian Realisasi	
				Kinerja	Anggaran (Rp)	Kinerja	Anggaran (Rp)	Kinerja	Anggaran
1	2	3	4	5	6	7	8	9	100%
1	**Dinas Pendidikan Kab. Tapanuli Utara**								
1.01.02	PROGRAM PENGELOLAAN PENDIDIKAN	Tingkat Partsisipasi warga negara usia 5-6 tahun yang berpartisipasi dalam PAUD	Persen	16,23	87.012.5 91.473	14,00	87.128.188.652	86,3%	100,13%
2.22.02.2	PROGRAM PENGEMBANGAN KEBUDAYAAN	Jumlah Objek Pemajuan Kebudayaan yang dilindungi (Inventarisasi, Pengamanan, Pemeliharaan, Penyelamatan dan Publikasi)	Persen	100,00	130.000.000	98,00	129.735.600	98,0%	99,80%
		RATA-RATA CAPAIAN						92,13%	115,05%
2	**Dinas Kesehatan Kab. Tapanuli Utara**								
1.02.01	PROGRAM PENUNJANG URUSAN PEMERINTAHAN DAERAH KABUPATEN/KOTA		Persen	100	103.768.157.348	80,00	92.553.415.834	80,0%	89,19%
1.02.02	PROGRAM PEMENUHAN UPAYA KESEHATAN PERORANGAN DAN UPAYA KESEHATAN MASYARAKAT	Persentase masyarakat yang mendapat pelayanan kesehatan	Persen	100	58.904.601.400	70,00	40.160.392.034	70,0%	68,18%
1.02.03	PROGRAM PENINGKATAN KAPASITAS SUMBERDAYA MANUSIA KESSEHATAN	Persentase Puskesmas yang minimal memiliki 9 (sembilan) jenis tenaga kesehatan minimal Puskesmas	Persen	100	1.898.900.950	98,00	1.762.861.730	98,0%	92,84%
1.02.04	PROGRAM SEDIAAN FARMASI, ALAT KESEHATAN DAN MAKANAN MINUMAN	Persentase sarana produksi dan distribusi kefarmasian serta makanan dan minuman yang dibina agar memenuhi standart Good Distribution Practice dan Good Manufacture Practice	Persen	100	316.329.000	80,00	239.205.000	80,0%	75,62%
1.02.05	PROGRAM PEMBERDAYAAN MASYARAKAT BIDANG KESEHATAN	Persentase Posyandu Aktif	Persen	100	1.749.053.000	7,00	33.964.000	7,0%	1,94%
		RATA-RATA CAPAIAN						69,60%	65,55%

No	Bidang Urusan Pemerintahan/Program Pembangunan Daerah	Indikator Kinerja Program	Satuan	Target 2024		Realisasi 2024		Capaian Realisasi	
				Kinerja	Anggaran (Rp)	Kinerja	Anggaran (Rp)	Kinerja	Anggaran
1	2	3	4	5	6	7	8	9	100%
3	**RSUD Tarutung Kab. Tapanuli Utara**								
	PROGRAM PENUNJANG URUSAN PEMERINTAHAN DAERAH KABUPATEN/KOTA	Persentase realisasi anggaran	Bulan	12	40.689.675.539	12,00	34.017.507.181	100,0%	83,60%
	PROGRAM PEMENUHAN UPAYA KESEHATAN PERORANGAN DAN UPAYA KESEHATAN MASYARAKAT	Persentase pemenuhan upaya kesehatan perorangan dan upaya kesehatan masyarakat	Bulan	12	78.950.000.000	12,00	90.435.278.823	100,0%	114,55%
		RATA-RATA CAPAIAN						100,00%	99,07%
4	**Dinas Pekerjaan Umum Dan Tata Ruang Kab. Tapanuli Utara**								
1.03.01	PROGRAM PENUNJANG URUSAN PEMERINTAHAN DAERAH KABUPATEN/KOTA		Persen	100	8.854.234.417	100,00	8.955.095.961	100,0%	101,14%
1.03.02	PROGRAM PENGELOLAAN SUMBER DAYA AIR (SDA)	Persentase Prasarana Fisik Jaringan Irigasi (%)	Persen	100	10.331.325.000	98,00	9.251.502.842	98,0%	89,55%
1.03.10	PROGRAM PENYELENGGARAAN JALAN	1. Persentase Panjang Jalan Kondisi Mantap 2. Persentase jumlah jembatan kondisi baik	Persen	100	42.880.197.233	98,00	41.050.644.820	98,0%	95,73%
1.03.12	PROGRAM PENYELENGGARAAN PENATAAN RUANG	Jumlah ketersediaan dokumen Tata Ruang (%)	Persen	100	20.000.000	100,00	19.564.700	100,0%	97,82%
		RATA-RATA CAPAIAN						79,20%	76,85%
5	**Dinas Perumahan Dan Kawasan Permukiman Kab. Tapanuli Utara**								
1.03.03	PROGRAM PENGELOLAAN DAN PENGEMBANGAN SISTEM PENYEDIAAN AIR MINUM	Persentase penduduk yang mendapatkan akses air minum	Persen	100	15.267.017.000	75,00	15.137.086.570	75,0%	99,15%
1.03.05	PROGRAM PENGELOLAAN DAN PENGEMBANGAN SISTEM AIR LIMBAH	Persentase penduduk berakses sanitasi layak	Persen	100	8.062.400.000	75,00	8.050.142.244	75,0%	99,85%
1.03.08	PROGRAM PENATAAN BANGUNAN GEDUNG	Persentase kesesuaian bangunan gedung pemerintah dengan NSPK	Persen	100	1.424.361.720	85,00	1.323.037.810	85,0%	92,89%

No	Bidang Urusan Pemerintahan/Program Pembangunan Daerah	Indikator Kinerja Program	Satuan	Target 2024		Realisasi 2024		Capaian Realisasi	
				Kinerja	Anggaran (Rp)	Kinerja	Anggaran (Rp)	Kinerja	Anggaran
1	2	3	4	5	6	7	8	9	100%
1.04.01	PROGRAM PENUNJANG URUSAN PEMERINTAHAN DAERAH KABUPATEN/KOTA	Cakupan Layanan Manajemen Perkantoran yang terpenuhi	Persen	100	9.874.677.499	95,00	9.830.056.252	95,0%	99,55%
1.04.02	PROGRAM PENGEMBANGAN PERUMAHAN	Persentase perhitungan kerugian akibat bencana alam	Persen	100	140.020.000	95,00	118.458.000	95,0%	84,60%
1.04.03	PROGRAM KAWASAN PERMUKIMAN	Persentase rumah layak huni	Persen	100	64.955.000	85,00	62.113.300	85,0%	95,63%
1.04.05	PROGRAM PENINGKATAN PRASARANA, SARANA DAN UTILITAS UMUM (PSU)	Cakupan lingkungan yang sehat dan aman yang didukung PSU	Persen	100	1.693.902.580	75,00	1.684.103.201	75,0%	99,42%
2.10.10	PROGRAM PENATAGUNAAN TANAH	Persentase ketersediaan lahan untuk kepentingan umum	Persen	100	269.476.390	75,00	194.440.500	75,0%	72,15%
		RATA-RATA CAPAIAN						73,33%	82,58%
6	**Satuan Polisi Pamong Praja Kab. Tapanuli Utara**								
1 05 01	PROGRAM PENUNJANG URUSAN PEMERINTAHAN DAERAH KABUPATEN/KOTA		Persen	100	9.583.043.746	98,00	9.370.713.158	98,0%	97,78%
1 05 02	PROGRAM PENINGKATAN KETENTRAMAN DAN KETERTIBAN UMUM	Tingkat Keamanan dan Penegakan Peraturan Daerah	Persen	100	6.675.443.350	90,00	6.759.440.800	90,0%	101,26%
1 05 04	PROGRAM PENCEGAHAN, PENANGGULANGAN, PENYELAMATAN KEBAKARAN DAN PENYELAMATAN NON KEBAKARAN	Tingkat Waktu Tanggap (Response Time Rate) Daerah Layanan Wilayah Manajemen Kebakaran	Persen	100	210.000.000	95,00	210.000.000	95,0%	100,00%
		RATA-RATA CAPAIAN						94,33%	65,93%
7	**Badan Penanggulangan Bencana Daerah Kab. Tapanuli Utara**								
1.05.01	PROGRAM PENUNJANG URUSAN PEMERINTAHAN DAERAH KABUPATEN/KOTA		Persen	100	3.222.597.087	98,00	3.103.492.826	98,0%	96,30%
1.05.03	PROGRAM PENANGGULANGAN BENCANA	Persentase Penanganan Penanggulangan Bencana	Persen	100	241.092.	95,00	233.805.050	95,0%	96,98%

No	Bidang Urusan Pemerintahan/Program Pembangunan Daerah	Indikator Kinerja Program	Satuan	Target 2024		Realisasi 2024		Capaian Realisasi	
				Kinerja	Anggaran (Rp)	Kinerja	Anggaran (Rp)	Kinerja	Anggaran
1	2	3	4	5	6	7	8	9	100%
					000				
		RATA-RATA CAPAIAN						96,50%	101,75%
8	**Dinas Sosial Kab. Tapanuli Utara**								
1.06.01	PENUNJANG URUSAN PEMERINTAHAN DAERAH KABUPATEN/KOTA		Persen	100	2.619.011.994	95,00	2.516.711.461	95,0%	96,09%
1.06.02	PROGRAM PEMBERDAYAAN SOSIAL	Persentase Potensi Sumber Kesejahteraan Sosial (PSKS) dan kelembagaan yang diberdayakan dalam penyelenggaraan kesejahteraan sosial	Persen	100	42.544.000	85,00	42.413.800	85,0%	99,69%
1.06.04	PROGRAM REHABILITASI SOSIAL		Persen	100	169.276.000	68,00	112.805.770	68,0%	66,64%
1.06.05	PROGRAM PERLINDUNGAN DAN JAMINAN SOSIAL	Persentase Fakir Miskin dan orang tak mampu Perlindungan dan Jaminan Sosial yang tertangani	Persen	100	58.944.700	85,00	58.244.700	85,0%	98,81%
1.06.06	PROGRAM PENANGANAN BENCANA	Persentase korban bencana yang tertangani	Persen	100	56.000.000	90,00	54.010.000	90,0%	96,45%
1.06.07	PROGRAM PENGELOLAAN TAMAN MAKAM PAHLAWAN	Jumlah Taman Makam Pahlawan Nasional Kabupaten	Persen	100	28.177.400	95,00	28.062.000	95,0%	99,59%
		RATA-RATA CAPAIAN						86,33%	137,08%
9	**DINAS KETENAGAKERJAAN KABUPATEN TAPANULI UTARA**								
	PROGRAM PENUNJANG URUSAN PEMERINTAHAN DAERAH KABUPATEN/KOTA	Persentase realisasi anggaran	Persen	100,00	2.276.656.524	95,00	2.235.460.051	95,0%	98,19%
	PROGRAM PENEMPATAN TENAGA KERJA	PERSENTASE PENYAMPAIAN INFORMASI KERJA (%)	Persen	100,00	40.000.000	90,00	38.222.937	90,0%	95,56%
	PROGRAM PELATIHAN KERJA DAN PRODUKTIVITAS TENAGA KERJA	PERSENTASE PENCARI KERJA YANG MEMPEROLEH PELATIHAN/KETERAMPILAN (%)	Persen	40,00	169.999.800	25,00	168.499.100	62,5%	99,12%
	PROGRAM HUBUNGAN INDUSTRIAL	PERSENTASE PERLINDUNGAN KETENAGAKERJAAN (%)	Persen	44,33	281.599.550	30,00	76.408.310	67,7%	27,13%

No	Bidang Urusan Pemerintahan/Program Pembangunan Daerah	Indikator Kinerja Program	Satuan	Target 2024		Realisasi 2024		Capaian Realisasi	
				Kinerja	Anggaran (Rp)	Kinerja	Anggaran (Rp)	Kinerja	Anggaran
1	2	3	4	5	6	7	8	9	100%
RATA-RATA CAPAIAN								78,79%	80,00%
10	**Dinas Ketahanan Pangan Kab. Tapanuli Utara**								
2.09.01	PROGRAM PENUNJANG URUSAN PEMERINTAHAN DAERAH KABUPATEN/KOTA		persen	100	4.363.483.384	95,00	4.301.979.831,00	95,0%	98,59%
2.09.03	PROGRAM PENINGKATAN DIVERSIFIKASI DAN KETAHANAN PANGAN MASYARAKAT	1. Persentase Cadangan Pangan Daerah Tercukupi	persen	4,16	320.000.000	4	314.826.700	84,1%	98,38%
		2. Persentase Kawasan Yang Dikembangkan menjadi Kampung Pangan Lestari	persen	23,26					
2.09.04	PROGRAM PENANGANAN KERAWANAN PANGAN	Jumlah Desa/Kelurahan Rentan Pangan	Desa/Kel.	24	50.000.000	24	49.774.400	100,0%	99,55%
2.09.05	PROGRAM PENGAWASAN KEAMANAN PANGAN	Persentase Komoditas Segar Asal Tumbuhan Yang Aman di Konsumsi	persen	23	10.000.000	18	9.779.400	78,3%	97,79%
3.25.04	PROGRAM PENGELOLAAN PERIKANAN BUDIDAYA	1. Jumlah Pembudidaya Ikan	Orang	200	825.193.648	200	790.877.400	100,0%	95,84%
		2. Luas Lahan Budidaya	Ha	25					
		3. Jumlah Benih Ikan yang didistribusikan	Ekor	819.161					
3.27.02	PROGRAM PENYEDIAAN DAN PENGEMBANGAN SARANA PERTANIAN	1. Jumlah Bibit ternak yang disebar	ekor	2500	250.000.000	2.500	246.968.200	100,0%	98,79%
		2. Jumlah Kelompok Tani Penerima	ekor	2255					
		3. Jumlah Ternak Akseptor Inseminasi Buatan	kelompok	155					
3.27.03	PROGRAM PENYEDIAAN DAN PENGEMBANGAN PRASARANA PERTANIAN	Jumlah Dokumen Kajian Pembangunan Pabrik Pakan Ternak	dokumen	1	1.600.000.000	1	1.565.977.765	100,0%	97,87%

No	Bidang Urusan Pemerintahan/Program Pembangunan Daerah	Indikator Kinerja Program	Satuan	Target 2024		Realisasi 2024		Capaian Realisasi	
				Kinerja	Anggaran (Rp)	Kinerja	Anggaran (Rp)	Kinerja	Anggaran
1	2	3	4	5	6	7	8	9	100%
3.27.04	PROGRAM PENGENDALIAN KESEHATAN HEWAN DAN KESEHATAN MASYARAKAT VETERINER	Jumlah Kasus dalam Pencegahan, Pemberantasan dan Penanggulangan Penyakit Hewan Menular (P4HM)	Kasus	3.100	120.000.000	3.100	115.310.750	100,0%	96,09%
		RATA-RATA CAPAIAN						94,67%	97,86%
11	**Dinas Lingkungan Hidup Kab. Tapanuli Utara**								
2.11.01	PROGRAM PENUNJANG URUSAN PEMERINTAHAN DAERAH KABUPATEN/KOTA		Persen	100	7.237.75 5.765	95,00	7.103.287.563	95,0%	98,14%
2.11.03	Program Pengendalian pencemaran dan/atau kerusakan lingkungan hidup	Terlasakanya Program Pengendalian Pencemaran dan/atau Kerusakan Lingkungan Hidup	Persen	100	1.527.322.000	85,00	1.519.544.100	85,0%	99,49%
2.11.05	PROGRAM PENGENDALIAN BAHAN BERBAHAYA DAN BERACUN (B3) DAN LIMBAH BAHAN BERBAHAYA DAN BERACUN (B3)	TERLAKSANANYA ROGRAM PENGENDALIAN BAHAN BERBAHAYA DAN BERACUN (B3) DAN LIMBAH BAHAN BERBAHAYA DAN BERACUN (B3)	Persen	100	39.814.900	98,00	31.023.100	98,0%	77,92%
2.11.06	PROGRAM PEMBINAAN DAN PENGAWASAN TERHADAP IZIN LINGKUNGAN DAN IZIN PERLINDUNGAN DAN PENGELOLAAN LINGKUNGAN HIDUP (PPLH)	TERLAKSANANYA PROGRAM PEMBINAAN DAN PENGAWASAN TERHADAP IZIN LINGKUNGAN DAN IZIN PERLINDUNGAN DAN PENGELOLAAN LINGKUNGAN HIDUP (PPLH)	Persen	100	52.481.200	90,00	51.327.200	90,0%	97,80%
2.11.08	PROGRAM PENINGKATAN PENDIDIKAN, PELATIHAN DAN PENYULUHAN LINGKUNGAN HIDUP UNTUK MASYARAKAT	TERLAKSANANYA PENINGKATAN PENDIDIKAN, PELATIHAN DAN PENYULUHAN LINGKUNGAN HIDUP UNTUK MASYARAKAT	Persen	100	10.072.475	90,00	8.278.800	90,0%	82,19%
2.11.10	PROGRAM PENANGANAN PENGADUAN LINGKUNGAN HIDUP	Cakupan Pengaduan masyarakat yang terselesaikan	Persen	100	24.998.375	98,00	24.630.800	98,0%	98,53%

No	Bidang Urusan Pemerintahan/Program Pembangunan Daerah	Indikator Kinerja Program	Satuan	Target 2024		Realisasi 2024		Capaian Realisasi	
				Kinerja	Anggaran (Rp)	Kinerja	Anggaran (Rp)	Kinerja	Anggaran
1	2	3	4	5	6	7	8	9	100%
2.11.11	PROGRAM PENGELOLAAN PERSAMPAHAN	Cakupan Sampah yang dikelola	Persen	100	1.068.975.525	98,00	1.049.937.425	98,0%	98,22%
		RATA-RATA CAPAIAN						65,40%	75,86%
12	**Dinas Kependudukan dan Pencatatan Sipil**								
	PROGRAM PENUNJANG URUSAN PEMERINTAHAN DAERAH KABUPATEN/KOTA		Persen	100	Rp2.990.427.028	95,00	Rp2.968.440.591	95,0%	99,26%
	PROGRAM PENDAFTARAN PENDUDUK	Persentase kepemilikan KTP, KIA, dan Kartu Keluarga	Persen	100	Rp534.621.300	90,00	Rp551.068.069	90,0%	103,08%
	PROGRAM PENCATATAN SIPIL	MENINGKATNYA PELAYANAN PENCATATAN SIPIL	Persen	100	Rp27.099.000	99,00	Rp27.089.000	99,0%	99,96%
	PROGRAM PENGELOLAAN INFORMASI DAN ADMINITRASI KEPENDUDUKAN	jumlah sarana SIAK yang terpelihara / jumlah sarana SIAK yang ada x100%	Persen	100	Rp12.054.400	100	Rp12.033.600	100,0%	99,83%
	PROGRAM PENGELOLAAN PROFIL KEPENDUDUKAN	terlaksananya penolhan data perkembangan kependudukan persemester, Cakupan OPD yang melaksanakan Kerjasama pemamfaatan data Terbangunnya Penataan, pengelolaan, Pelayanan dan Perencanaan, Fasilitasi dan penerapan dukcapil go digital, Meningkatnya Tingkat Pemahaman dan kesadaran perllunya dokumen kependudukan, Terlaksananya analisis data kependudukan yang akurat.	Persen	100	Rp1.605.900	98,00	Rp1.595.900	98,0%	99,38%
		RATA-RATA CAPAIAN						76,40%	80,34%
13	**Dinas Pemberdayaan Masyarakat Desa Kab. Tapanuli Utara**								
	PROGRAM PENUNJANG URUSAN PEMERINTAHAN DAERAH KABUPATEN/KOTA		Persen	100	3.340.651.833	98,00	3.218.436.232	98,0%	96,34%
	PROGRAM ADMINISTRASI	Cakupan fasilitasi pembinaan	Persen	100	85.899.625	98,00	80.756.550	98,0%	94,01%

No	Bidang Urusan Pemerintahan/Program Pembangunan Daerah	Indikator Kinerja Program	Satuan	Target 2024		Realisasi 2024		Capaian Realisasi	
				Kinerja	Anggaran (Rp)	Kinerja	Anggaran (Rp)	Kinerja	Anggaran
1	2	3	4	5	6	7	8	9	100%
	PEMERINTAHAN DESA	penyelenggaraan administrasi desa							
	PROGRAM PEMBERDAYAAN LEMBAGA KEMASYARAKATAN, LEMBAGA ADAT DAN MASYARAKAT HUKUM ADAT	Cakupan Lembaga Kemasyarakatan, Lembaga Adat dan Masyarakat Hukum Adat yang difasilitasi	Persen	100	145.881.200	95,00	144.419.555	95,0%	99,00%
		RATA-RATA CAPAIAN						72,75%	72,34%
14	**Dinas Pengendalian Penduduk, Keluarga Berencana, Pemberdayaan Perempuan dan Perlindungan**								
2.08.02	PROGRAM PENGARUSUTAMAAN GENDER DAN PEMBERDAYAAN PEREMPUAN	Persentase Partisipasi Perempuan dalam Lembaga Pemerintah dan Publik	Persen	100	117.420.700	99,00	132.006.600	99,0%	112,42%
2.08.03	PROGRAM PERLINDUNGAN PEREMPUAN		Persen	100	71.835.800	90,00	62.520.304	90,0%	87,03%
2.08.04	PROGRAM PENINGKATAN KUALITAS KELUARGA		Persen	100	75.743.500	98,00	73.015.800	98,0%	96,40%
2.08.06	PROGRAM PEMENUHAN HAK ANAK (PHA)	Persentase Forum Anak Daerah yang Aktif	Persen	100	50.000.000	90,00	99.627.900	90,0%	199,26%
2.08.07	PROGRAM PERLIDUNGAN KHUSUS ANAK	Persentase Anak Korban Kekerasan yang ditangani Instansi Terkait	Persen	100	90.000.000	95,00	87.881.900	95,0%	95,0%
2.14.01	PROGRAM PENUNJANG URUSAN PEMERINTAHAN DAERAH KABUPATEN/KOTA	Persentase realisasi anggaran	Persen	100	5.139.717.007	99,00	5.050.851.353	99,0%	98,27%
2.14.04	PROGRAM PEMBERDAYAAN DAN PENINGKATAN KELUARGA SEJAHTERA (KS)	Persentase Kelompok Ketahanan dan Kesejahteraan Keluarga yang Aktif	Persen	100	2.371.791.700	99,00	2.304.476.297	99,0%	97,16%
2.14.03	PROGRAM PEMBINAAN KELUARGA BERENCANA (KB)	Persentase Peserta KB Aktif Metode Kontrasepsi Jangka Panjang (MKJP)	Persen	100	3.828.112.550	96,00	3.642.550.668	96,0%	95,15%
2.14.02	PROGRAM PENGENDALIAN PENDUDUK		Persen	100	349.999.900	99,00	347.740.881	99,0%	99,35%
		RATA-RATA CAPAIAN						96,1%	98,3%

No	Bidang Urusan Pemerintahan/Program Pembangunan Daerah	Indikator Kinerja Program	Satuan	Target 2024		Realisasi 2024		Capaian Realisasi	
				Kinerja	Anggaran (Rp)	Kinerja	Anggaran (Rp)	Kinerja	Anggaran
1	2	3	4	5	6	7	8	9	100%
15	**Dinas Perhubungan Kab. Tapanuli Utara**								
2.15.01	PROGRAM PENUNJANG URUSAN PEMERINTAHAN DAERAH KABUPATEN/KOTA		Persen	100	4.354.169.457	98,00	4.159.860.843	98,0%	95,54%
2.15.02	PROGRAM PENYELENGGARAAN LALU LINTAS DAN ANGKUTAN JALAN (LLAJ)	1. Persentase Penurunan Angka Kecelakaan Lalu lintas 2. Persentase Kepemilikan KIR Angkutan Umum 3. Persentase Kepemilikan Kartu Pengawasan Angkutan Pedesaan	Persen	100	243.799.000	97,00	231.338.200	97,0%	94,89%
2.15.03	PROGRAM PENGELOLAAN PELAYARAN	Persentase Kepemilikan Kartu Pengawasan Angkutan Pedesaan	Persen	100	7.480.000	75,00	5.463.300	75,0%	73,04%
		RATA-RATA CAPAIAN							96,40%
16	**Dinas Komunikasi dan Informatika Kab. Tapanuli Utara**								
2.16.01	PROGRAM PENUNJANG URUSAN PEMERINTAHAN DAERAH KABUPATEN/KOTA	Persentase realisasi anggaran	Persen	100	3.452.614.629	98,00	3.287.296.637	98,0%	95,21%
2.16.02	PROGRAM PENGELOLAAN INFORMASI DAN KOMUNIKASI PUBLIK	Persentase Informasi Pemerintah Daerah Yang Dipublikasikan Pertahun	Persen	100	350.537.500	99,00	347.303.800	99,0%	99,08%
2.16.03	PROGRAM PENGELOLAAN APLIKASI INFORMATIKA	Cakupan Aplikasi e-government yang Terintegrasi	Persen	100	40.255.325	87,00	34.839.090	87,0%	86,55%
2.20.02	PROGRAM PENYELENGGARAAN STATISTIK SEKTORAL	Cakupan Data Statistik Sektoral Yang dikelola	Persen	100	69.936.050	96,00	66.977.800	96,0%	95,77%
		RATA-RATA CAPAIAN						76,00%	75,32%
17	**Dinas Koperasi, Usaha Kecil Menengah, Perindustrian dan Perdagangan Kab. Tapanuli UtaraTapanuli Utara**								
2.17.01	PENUNJANG URUSAN PEMERINTAHAN DAERAH KABUPATEN/KOTA	Persentase realisasi anggaran	Persen	100	7.146.034.982,00	100	6.651.585.155	100%	93,08%
2.17.04	PROGRAM PENILAIAN KESEHATAN KSP/USP KOPERASI	Persentase Pemeriksaan dan Pengawasan Koperasi	Persen	25	25.000.000,00	25	19.743.500	100 %	78,97%
2.17.05	PROGRAM PENDIDIKAN DAN	Persentase Koperasi Yang Mendapat	Persen	5.04	231.068.500	5.04	231.068.500	100 %	100,00%

No	Bidang Urusan Pemerintahan/Program Pembangunan Daerah	Indikator Kinerja Program	Satuan	Target 2024		Realisasi 2024		Capaian Realisasi	
				Kinerja	Anggaran (Rp)	Kinerja	Anggaran (Rp)	Kinerja	Anggaran
1	2	3	4	5	6	7	8	9	100%
	LATIHAN PERKOPERASIAN	bantuan							
2.17.08	PROGRAM PENGEMBANGAN UMKM	Persentase Usaha Mikro yang Diberikan Dukungan Fasilitasi Pelatihan	Persen	0.47	541.696.000	0.47	542.879.157	100 %	100,22%
3.30.03	PROGRAM PENINGKATAN SARANA DISTRIBUSI PERDAGANGAN	Persentase pasar yang tergolong baik	Persen	73,33	69.999.850	70	59.769.700	95,5%	85,39%
3.30.04	PROGRAM STABILISASI HARGA BARANG KEBUTUHAN POKOK DAN BARANG PENTING	Persentase pelaksanaan monitoring barang kebutuhan pokok dan barang penting	Persen	62	119.949.450	58	112.351.300	93,5%	93,67%
3.31.02	PROGRAM PERENCANAAN DAN PEMBANGUNAN INDUSTRI	Cakupan Bina Kelompok Pengrajin	Persen	40	139.999.950	40	139.122.100	100 %	99,37%
RATA-RATA CAPAIAN								81,34%	81,34%
18	**Dinas Penanaman Modal Dan Pelayanan Terpadu Satu Pintu Kab. Tapanuli Utara**								
	PROGRAM PENUNJANG URUSAN PEMERINTAHAN DAERAH KABUPATEN/KOTA	Persentase realisasi anggaran	Persen	100	2.692.022.058	98,00	2.571.636.214	98,0%	95,53%
	PROGRAM PENGEMBANGAN IKLIM PENANAMAN MODAL	Peningkatan Jumlah Investor	Persen	100	11.200.000	85,00	23.823.650	85,0%	212,62%
	PROGRAM PROMOSI PENANAMAN MODAL	Keikutsertaan pada Pameran Investasi	Persen	100	20.000.000	90,00	901.300	90,0%	4,51%
	PROGRAM PELAYANAN PENANAMAN MODAL	Persentase Izin yang diterbitkan tepat waktu	Persen	100	59.999.900	80,00	45.028.600	80,0%	75,05%
	PROGRAM PENGENDALIAN PELAKSANAAN PENANAMAN MODAL	Persentase Izin yang dikendalikan	Persen	100	569.981.000	90,00	493.235.300	90,0%	86,54%
	PROGRAM PENGELOLAAN DATA DAN SISTEM INFORMASI PENANAMAN MODAL	Persentase data dan informasi yang dimutakhirkan	Persen	100	70.000.000	99,00	69.884.500	99,0%	99,84%
RATA-RATA CAPAIAN								90,33%	95,68%
19	**Dinas Pemuda dan Olahraga**								
	PROGRAM PENUNJANG URUSAN PEMERINTAHAN DAERAH	Persentase realisasi anggaran	Nilai	80	2.605.438.079	75,00	2.361.575.600	93,8%	90,64%
	PROGRAM PENGEMBANGAN	Persentase Pembinaan Organisasi	Persen	54,54	70.000.000	0,0%	-	0,0%	0,00%

No	Bidang Urusan Pemerintahan/Program Pembangunan Daerah	Indikator Kinerja Program	Satuan	Target 2024		Realisasi 2024		Capaian Realisasi	
				Kinerja	Anggaran (Rp)	Kinerja	Anggaran (Rp)	Kinerja	Anggaran
1	2	3	4	5	6	7	8	9	100%
	KAPASITAS DAYA SAING KEPEMUDAAN	Kepemudaan yang Aktif							
	PROGRAM PENGEMBANGAN KAPASITAS DAYA SAING KEOLAHRAGAAN	Persentase Pembinaan Prestasi Olahraga	Persen	100	770.000.000	90,00	729.724.900	90,0%	94,77%
		RATA-RATA CAPAIAN						61,25%	61,80%
20	**DINAS PERPUSTAKAAN**								
	PROGRAM PENUNJANG URUSAN PEMERINTAHAN DAERAH	Persentase realisasi anggaran	Persen	100	3.190.814.733	95,00	2.989.437.323	95,0%	93,69%
2.23.02	PROGRAM PEMBINAAN PERPUSTAKAAN	Persentase Jumlah Pengunjung Perpustakaan	Persen	2,86	250.070.825	2,5	212.099.492	87,4%	84,82%
	Program Pengelolaan Arsip	Persentase Pengelolaan Arsip Daerah	Persen	30%	20.000.000	27,00	17.811.100	90 %	89,06%
		RATA-RATA CAPAIAN						30,60%	89,19%
21	**Dinas Pariwisata Kab. Tapanuli Utara**								
3 26 01	PROGRAM PENUNJANG URUSAN PEMERINTAHAN DAERAH KABUPATEN/KOTA	Persentase realisasi anggaran	Persen	100	4.855.475.410	98,00	4.640.652.913	98,0%	95,58%
3.26.02	PROGRAM PENINGKATAN DAYA TARIK DESTINASI PARIWISATA		Persen	100	8.495.356.000	80,00	7.568.532.623	80,0%	89,09%
3.26.03	PROGRAM PEMASARAN PARIWISATA	Jumlah Pemasaran Pariwisata dalam dan Luar Negeri	Persen	100	39.195.825	95,00	39.165.225	95,0%	99,92%
3:26.04	PROGRAM PENGEMBANGAN EKONOMI KREATIF MELALUI PEMANFAATAN DAN PERLINDUNGAN HAK KEKAYAAN INTELEKTUAL	Jumlah HAKI	Persen	100	50.000.000	0,0%	-	0,0%	0,00%
3.26.05	PROGRAM PENGEMBANGAN SUMBER DAYA PARIWISATA DAN EKONOMI KREATIF	Persentase peningkatan kapasitas SDM Pariwisata dan ekonomi kreatif	Persen	100	1.277.545.600	96,00	1.222.994.968	96,0%	95,73%
		RATA-RATA CAPAIAN						73,80%	76,06%
22	**Dinas Pertanian Kab. Tapanuli Utara**								
3 27 01	PROGRAM PENUNJANG URUSAN PEMERINTAHAN DAERAH KABUPATEN/KOTA	Persentase realisasi anggaran	Persen	100	17.504.890.762	98,00	16.950.847.007	98,0%	96,83%

No	Bidang Urusan Pemerintahan/Program Pembangunan Daerah	Indikator Kinerja Program	Satuan	Target 2024		Realisasi 2024		Capaian Realisasi	
				Kinerja	Anggaran (Rp)	Kinerja	Anggaran (Rp)	Kinerja	Anggaran
1	2	3	4	5	6	7	8	9	100%
3 27 02	PROGRAM PENYEDIAAN DAN PENGEMBANGAN SARANA PERTANIAN	Tersedianya PENGEMBANGAN SARANA PERTANIAN	Persen	100	3.266.647.509	98,00	3.179.714.242	98,0%	97,34%
3 27 03	PROGRAM PENYEDIAAN DAN PENGEMBANGAN PRASARANA PERTANIAN	Tersedianya PENGEMBANGAN PRASARANA PERTANIAN	Persen	100	10.498.826.000	99,00	10.304.266.630	99,0%	98,15%
3 27 05	PROGRAM PENGENDALIAN DAN PENANGGULANGAN BENCANA PERTANIAN	Tersedianya PENGENDALIAN DAN PENANGGULANGAN BENCANA PERTANIAN	Persen	100	305.000.000	99,00	299.141.120	99,0%	98,08%
3 27 06	PROGRAM PERIZINAN USAHA PERTANIAN	Tersedianya PERIZINAN USAHA PERTANIAN	Persen	100	50.000.000	90,00	59.341.150	100,0%	118,68%
3 27 07	PROGRAM PENYULUHAN PERTANIAN	Tersedianya PENYULUHAN PERTANIAN	Persen	100	1.080.400.000	95,00	1.011.028.300	95,0%	93,58%
		RATA-RATA CAPAIAN						96,50%	100,44%
23	**Sekretariat Daerah**								
4.01.01	PROGRAM PENUNJANG URUSAN PEMERINTAH DAERAH KAB/KOTA	Persentase realisasi anggaran	Persen	100	24.735.437.279	90,00	22.276.251.637	90,0%	90,06%
4.01.03	PROGRAM PEREKONOMIAN DAN PEMBANGUNAN	Persentase pelaksanaan kordinasi dan pengawasan di Bagian Perekonomian	Persen	100	733.954.900	89,00	645.925.164	89,0%	88,01%
4.01.02	PROGRAM PEMERINTAHAN DAN KESEJAHTERAAN RAKYAT	Persentase Pelaksanaan Fasilitasi Administrasi Tata Pemerintahan, Kerjasama , Kesejahteraan Rakyat dan Hukum yang dilaksanakan	Persen	100	3.232.957.575	95,00	3.329.129.589	95,0%	102,97%
		RATA-RATA CAPAIAN						91,33%	93,68%
24	**Sekretariat DPRD Kab. Tapanuli Utara**								
	PROGRAM PENUNJANG URUSAN PEMERINTAHAN DAERAH KABUPATEN/KOTA	Persentase realisasi anggaran	Persen	100	25.500.317.466	99,00	25.849.516.418	99,0%	101,37%
	PROGRAM DUKUNGAN PELAKSANAAN TUGAS DAN FUNGSI DPRD	Persentase Penetapan Peraturan Daerah Kabupaten Tapanuli Utara	Persen	100	15.210.012.703	99,00	15.026.361.176	99,0%	98,79%
		RATA-RATA CAPAIAN						99,00%	100,08%

No	Bidang Urusan Pemerintahan/Program Pembangunan Daerah	Indikator Kinerja Program	Satuan	Target 2024		Realisasi 2024		Capaian Realisasi	
				Kinerja	Anggaran (Rp)	Kinerja	Anggaran (Rp)	Kinerja	Anggaran
1	2	3	4	5	6	7	8	9	100%
25	**Badan Perencanaan Pembangunan, Penelitian dan Pengembangan Daerah**								
5.1.1	PROGRAM PENUNJANG URUSAN PEMERINTAHAN DAERAH KABUPATEN/KOTA	Persentase realisasi anggaran	Persen	100	4.485.209.541	92,00	4.086.156.458	92,0%	91,10%
5.1.2	PROGRAM PERENCANAAN PENGENDALIAN DAN EVALUASI PEMBANGUNAN DAERAH	Persentase Ketercapaian Program Perencanaan Pemerintahan dan Pembangunan Manusia, Perekonomian dan SDA serta Infrastruktur dan Kewilayahan	Persen	100	759.574.400	98,00	737.486.191	98,0%	97,09%
5.1.3	PROGRAM KOORDINASI DAN SINKRONISASI PERENCANAAN PEMBANGUNAN DAERAH	Persentase Keselarasan antar dokumen perencanaan program RPJMD, RENSTRA dan RKPD	Persen	100	271.827.775	95,00	255.868.800	95,0%	94,13%
5.5.2	PROGRAM PENELITIAN DAN PENGEMBANGAN DAERAH	Persentase hasil penelitian dan pengembangan yang dimanfaatkan	Persen	100	39.855.000	85,00	31.893.500	85,0%	80,02%
		RATA-RATA CAPAIAN						92,50%	90,59%
26	**Badan Keuangan Dan Aset Daerah Kab. Tapanuli Utara**								
5 02 01	PROGRAM PENUNJANG URUSAN PEMERINTAHAN DAERAH KABUPATEN/KOTA	Persentase realisasi anggaran	Persen	100	5.930.478.253	95,00	5.633.735.668	95,0%	95,00%
5 02 02	PROGRAM PENGELOLAAN KEUANGAN DAERAH	PERSENTASE PENGELOLAAN KEUANGAN DAERAH	Persen	100	275.438.304.391	96,00	266.056.390.028	96,0%	96,59%
5 02 03	PROGRAM PENGELOLAAN BARANG MILIK DAERAH	PERSENTASE PENGELOLAAN BARANG MILIK DAERAH	Persen	100	259.675.775	92,00	234.403.887	92,0%	90,27%
		RATA-RATA CAPAIAN						94,33%	93,95%
27	**Badan Pendapatan Kab. Tapanuli Utara**								
5.02.01	Program Penunjang Urusan Pemerintah Daerah Kabupaten/Kota	Persentase realisasi anggaran	Persen	100	4.199.330.822	90,00	3.925.279.947	90,0%	93,47%

No	Bidang Urusan Pemerintahan/Program Pembangunan Daerah	Indikator Kinerja Program	Satuan	Target 2024		Realisasi 2024		Capaian Realisasi	
				Kinerja	Anggaran (Rp)	Kinerja	Anggaran (Rp)	Kinerja	Anggaran
1	2	3	4	5	6	7	8	9	100%
5.02.04	PENGELOLAAN PENDAPATAN DAERAH	Meningktanya Pajak Daerah, Retribusi Daerah, Hasil Pengelolaan Kekayaan Daerah yang Dipisahkan dan Lain - Lain Pendapatan yang Sah	Persen	100	796.840.000	95,00	783.890.655	95,0%	98,37%
		RATA-RATA CAPAIAN						92,50%	95,92%
28	**Badan Kepegawaian Dan Pengembangan Sumber Daya Manusia Kab. Tapanuli Utara**								
5.03.01	PROGRAM PENUNJANG URUSAN PEMERINTAHAN DAERAH KABUPATEN/KOTA	Persentase realisasi anggaran	Persen	100	3.286.905.500	95,00	3.299.170.715	95,0%	100,37%
5.03.02	PROGRAM KEPEGAWAIAN DAERAH	Persentase Layanan Adminsitrasi Kepegawaian dan Tingkat Kelengkapan Data Informasi Kepegawaian	Persen	100	440.628.150	90,00	399.281.816	90,0%	90,62%
5.04.02	PROGRAM PENGEMBANGAN SUMBER DAYA MANUSIA	Persentase ASN yang mengikuti pendidikan dan pelatihan	Persen	100	32.510.900	90,00	31.744.900	90,0%	97,64%
		RATA-RATA CAPAIAN						91,67%	96,21%
29	**Inspektorat Daerah Kabupaten Tapanuli Utara.**								
6.01.01	PROGRAM PENUNJANG URUSAN PEMERINTAHAN DAERAH KABUPATEN/ KOTA	Persentase realisasi anggaran	Persen	100	7.863.137.566	96,00	7.489.780.717	96,0%	95,25%
6.01.02	PROGRAM PENYELENGGARAAN PENGAWASAN	Cakupan Pemenuhan Penyelenggaraan Pengawasan yang terlaksana	Persen	100	1.546.530.000	95,00	1.457.979.300	95,0%	94,27%
6.01.03	PROGRAM PERUMUSAN KEBIJAKAN, PENDAMPINGAN DAN ASISTENSI	Cakupan Pemenuhan Perumusan Kebijakan, Pendampingan dan Asistensi yang terlaksana	Persen	100	255.974.000	90,00	237.984.900	90,0%	92,97%
		RATA-RATA CAPAIAN						93,67%	94,17%
30	**Kantor Camat Tarutung Kab. Tapanuli Utara**								

No	Bidang Urusan Pemerintahan/Program Pembangunan Daerah	Indikator Kinerja Program	Satuan	Target 2024		Realisasi 2024		Capaian Realisasi	
				Kinerja	Anggaran (Rp)	Kinerja	Anggaran (Rp)	Kinerja	Anggaran
1	2	3	4	5	6	7	8	9	100%
7.01.01	program penunjang urusan pemerintahan daerah kabupaten/kota	Cakupan pemenuhan layanan administrasi	Persen	100	6.596.830.057	95,00	6.483.899.800,00	95,0%	98,29%
7.01.02	Program Penyelenggaraan Pemerintahan dan Pelayanan Publik	Cakupan layanan publik yang dilaksanakan	Persen	100	10.015.000	90,00	7.970.500	90,0%	79,59%
7.01 . 03	Program Pemberdayaan Masyarakat Desa dan Kelurahan	Persentase Lembaga Desa dan Kelurahan Yang Aktif	Persen	100	1.508.620.890	15,00	21.752.600	15,0%	1,44%
7.01 . 04	Program Koordinasi Ketentraman dan Ketertiban Umum	Tingkat Keamanan dan Ketertiban Umum Yang ditindaklanjuti	Persen	100	4.999.700	95,00	4.861.500	95,0%	97,24%
7.01.05	Program Penyelenggaraan Urusan Pemerintahan Umum	Penyelenggaraan Forum Koordinasi Tingkat Kecamatan	Persen	100	26.599.850	95,00	25.925.800	95,0%	97,47%
7.01.06	Program Pembinaan dan Pengawasan Pemerintahan Desa	Keamanan dan Ketertiban Umum Yang ditindaklanjuti	Persen	100	4.999.050	70,00	3.382.800,00	70,0%	67,67%
		RATA-RATA CAPAIAN						76,67%	73,61%
31	**Kantor Camat Siatas Barita Kab. Tapanuli Utara**								
7.01.01	Program Penunjang Urusan Pemerintahan daerah Kabupaten/Kota	Cakupan pemenuhan layanan administrasi	Persen	100	1.881.779.458	95,00	1.743.235.501	95,0%	92,64%
7.01.02	Program Penyelenggaraan Pemerintahan dan Pelayanan Publik	Persentase koordinasi permasalahan sarana dan prasarana umum	Persen	100	11.609.000	95,00	5.283.000,00	95,0%	45,51%
7.01.03	Program Pemberdayaan Masyarakat Desa dan Kelurahan	Persentase Lembaga Desa dan Kelurahan Yang Aktif	Persen	100	20.110.000	80,00	15.663.000,00	80,0%	77,89%

No	Bidang Urusan Pemerintahan/Program Pembangunan Daerah	Indikator Kinerja Program	Satuan	Target 2024		Realisasi 2024		Capaian Realisasi	
				Kinerja	Anggaran (Rp)	Kinerja	Anggaran (Rp)	Kinerja	Anggaran
1	2	3	4	5	6	7	8	9	100%
7.01.04	Program Koordinasi Ketentraman dan Ketertiban Umum	Tingkat Keamanan dan Ketertiban Umum Yang ditindaklanjuti	Persen	100	1.400.000	-	0	0,0%	0,00%
7.01.05	Program penyelenggaraan Urusan Pemerintahan Umum	Penyelenggaraan Forum Koordinasi Tingkat Kecamatan	Persen	100	21.600.000	95,00	21.600.000,00	95,0%	100,00%
7.01.06	Program Pembinaan dan Pengawasan Pemerintahan Desa	Keamanan dan Ketertiban Umum Yang ditindaklanjuti	Persen	100	3.607.500	98,00	3.336.000,00	98,0%	92,47%
		RATA-RATA CAPAIAN						77,17%	68,08%
32	**Kantor Camat Adian Koting Kab. Tapanuli Utara**								
7.01.01	Program Penunjang Urusan Pemerintahan Daerah Kabupaten/Kota	Cakupan pemenuhan layanan administrasi	Persen	100	1.317.036.173	95,00	1.227.279.491	95,0%	93,18%
7.01.02	Program Penyelenggaraan Pemerintahan dan Pelayanan Publik	Persentase koordinasi permasalahan sarana dan prasarana umum	Persen	100	30.708.000	90,00	28.491.000,00	90,0%	92,78%
7.01.03	Program Pemberdayaan Masyarakat Desa dan Kelurahan	Persentase Lembaga Desa dan Kelurahan Yang Aktif	Persen	100	10.400.000	80,00	7.760.000,00	80,0%	74,62%
7.01.04	Program Koordinasi Ketentraman dan Ketertiban Umum	Tingkat Keamanan dan Ketertiban Umum Yang ditindaklanjuti	Persen	100	3.010.000		0	0,0%	0,00%
7.01.05	Program Penyelenggaraan Urusan Pemerintahan Umum	Penyelenggaraan Forum Koordinasi Tingkat Kecamatan	Persen	100	21.600.000	95,00	21.600.000,00	95,0%	100,00%
7.01.06	Program Pembinaan dan Pengawasan Pemerintahan Desa	Keamanan dan Ketertiban Umum Yang ditindaklanjuti	Persen	100	9.310.000	98,00	9.242.000,00	98,0%	99,27%
		RATA-RATA CAPAIAN						76,33%	76,64%
33	**Kantor Camat Sipoholon Kab. Tapanuli Utara**								
7.01.01	Program Penunjang Urusan Pemerintahan Daerah Kabupaten/Kota	Cakupan pemenuhan layanan administrasi	Persen	100	2.075.364.552	95,00	1.919.929.363	95,0%	92,51%
7.01.02	Program Penyelenggaraan Pemerintahan dan Pelayanan Publik	Persentase koordinasi permasalahan sarana dan prasarana umum	Persen	100	53.936.925	90,00	46.966.540	90,0%	87,08%
7.01.03	Program Pemberdayaan Masyarakat Desa dan Kelurahan	Tersusunnya Dokumen Pemberdayaan Masyarakat Desa dan Kelurahan	Persen	100	200.003.300	98,00	192.467.100	98,0%	96,23%
		RATA-RATA CAPAIAN						94,33%	91,94%

No	Bidang Urusan Pemerintahan/Program Pembangunan Daerah	Indikator Kinerja Program	Satuan	Target 2024		Realisasi 2024		Capaian Realisasi	
				Kinerja	Anggaran (Rp)	Kinerja	Anggaran (Rp)	Kinerja	Anggaran
1	2	3	4	5	6	7	8	9	100%
34	**Kantor Camat Pahae Julu Kab. Tapanuli Utara**								
7.01.01	Program Penunjang Urusan Pemerintahan Daerah Kabupaten/Kota	Cakupan pemenuhan layanan administrasi	Persen	100	2.656.981.259	95,00	2.506.757.527	95,0%	94,35%
7.01.02	Program Penyelenggaraan Pemerintahan dan Pelayanan Publik	Persentase koordinasi permasalahan sarana dan prasarana umum	Persen	100	47.348.000	98,00	47.348.000	98,0%	100,00%
7.01.03	Program Pemberdayaan Masyarakat Desa dan Kelurahan	Tersusunnya Dokumen Pemberdayaan Masyarakat Desa dan Kelurahan	Persen	100	199.999.600	95,00	188.531.200	95,0%	94,27%
7.01.05	Program Koordinasi Ketentraman dan Ketertiban Umum	Terlaksananya Fasilitasi, koordinasi dan Pembinaan (Bimtek, Sosialisasi, Konsultasi) Wawasan Kebangsaan dan Ketahanan Nasional	Persen	100	21.600.000	98,00	21.600.000	98,0%	100,00%
		RATA-RATA CAPAIAN						64,33%	64,77%
35	**Kantor Camat Pahae jae Kab. Tapanuli Utara**								
7.01.01	Program Penunjang Urusan Pemerintahan Daerah Kabupaten/Kota	Cakupan pemenuhan layanan administrasi	Persen	100	1.965.848.240	98,00	1.915.493.944	98,0%	97,44%
7.01.02	Program Penyelenggaraan Pemerintahan dan Pelayanan Publik	Persentase koordinasi permasalahan sarana dan prasarana umum	Persen	100	54.382.000	98,00	53.546.200	98,0%	98,46%
7.01.03	Program Pemberdayaan Masyarakat Desa dan Kelurahan	Cakupna Pemberdayaan Masyarakat Desa dan Kelurahan	Persen	100	199.999.814	98,00	199.044.700	98,0%	99,52%
7.01.05	Program Koordinasi Ketentraman dan Ketertiban Umum	Terlaksananya Fasilitasi, koordinasi dan Pembinaan (Bimtek, Sosialisasi, Konsultasi) Wawasan Kebangsaan dan Ketahanan Nasional	Persen	100	21.600.000	98,00	21.600.000	98,0%	100,00%
7.01.06	Program Pembinaan dan Pengawasan Pemerintahan Desa	Persentase Lembaga Desa dan Kelurahan Yang Aktif	Persen	100	2.850.000	98,00	2.850.000	98,0%	100,00%

No	Bidang Urusan Pemerintahan/Program Pembangunan Daerah	Indikator Kinerja Program	Satuan	Target 2024		Realisasi 2024		Capaian Realisasi	
				Kinerja	Anggaran (Rp)	Kinerja	Anggaran (Rp)	Kinerja	Anggaran
1	2	3	4	5	6	7	8	9	100%
		RATA-RATA CAPAIAN						98,00%	99,08%
36	**Kantor Camat Purba Tua Kab. Tapanuli Utara**								
7.01.01	Program Penunjang Urusan Pemerintahan Daerah Kabupaten/Kota	Cakupan pemenuhan layanan administrasi	Persen	100	1.195.352.014	90,00	1.076.825.030	90,0%	90,08%
7.01.02	Persentase koordinasi permasalahan sarana dan prasarana umum	Persentase koordinasi permasalahan sarana dan prasarana umum	Persen	100	37.020.000	90,00	39.082.000,00	90,0%	105,57%
7.01.03	Program Pemberdayaan Masyarakat Desa dan Kelurahan	Persentase Lembaga Desa dan Kelurahan Yang Aktif	Persen	100	11.850.000	95,00	11.850.000	95,0%	100,00%
7.01.05	Program Penyelenggaraan Urusan Pemerintahan dan Umum	Tingkat Keamanan dan Ketertiban Umum Yang ditindaklanjuti	Persen	100	21.600.000		21.600.000,00	0,0%	100,00%
		RATA-RATA CAPAIAN						68,75%	98,91%
37	**Kantor Camat Simangumban Kab. Tapanuli Utara**								
7.01.01	Program Penunjang Urusan Pemerintahan Daerah Kabupaten/Kota	Cakupan pemenuhan layanan administrasi	Persen	100	1.122.302.811	95,00	1.036.147.147	95,0%	92,32%
7.01.02	Program Penyelenggaraan Pemerintahan dan Pelayanan Publik	Persentase koordinasi permasalahan sarana dan prasarana umum	Persen	101	18.504.000	98,00	17.766.000	97,0%	96,01%
7.01.03	Program Pemberdayaan Masyarakat Desa dan Kelurahan	Persentase Lembaga Desa dan Kelurahan Yang Aktif	Persen	100	13.539.750	98,00	13.325.500	98,0%	98,42%
7.01.04	Program Koordinasi Ketentraman dan Ketertiban Umum	Tingkat Keamanan dan Ketertiban Umum Yang ditindaklanjuti	Persen	100	11.474.000	75,00	8.080.000	75,0%	70,42%
7.01.05	Program penyelenggaraan urusan pemerintahan umum	Tingkat Keamanan dan Ketertiban Umum Yang ditindaklanjuti	Persen	100	34.696.800	99,00	34.281.000	99,0%	98,80%
7.01.06	Program Pembinaan dan Pengawasan Pemerintahan Desa	Keamanan dan Ketertiban Umum Yang ditindaklanjuti	Persen	100	14.668.000	90,00	12.923.000	90,0%	88,10%
		RATA-RATA CAPAIAN						92,34%	90,68%
38	**Kantor Camat Sipahutar Kab. Tapanuli Utara**								

No	Bidang Urusan Pemerintahan/Program Pembangunan Daerah	Indikator Kinerja Program	Satuan	Target 2024		Realisasi 2024		Capaian Realisasi	
				Kinerja	Anggaran (Rp)	Kinerja	Anggaran (Rp)	Kinerja	Anggaran
1	2	3	4	5	6	7	8	9	100%
7.01.01	Program Penunjang Urusan Pemerintahan Daerah Kabupaten/Kota	Cakupan pemenuhan layanan administrasi	Persen	100	2.049.343.079	97,00	1.974.207.374	97,0%	96,33%
7.01.02	Program Penyelenggaraan Pemerintahan dan Pelayanan Publik	Persentase koordinasi permasalahan sarana dan prasarana umum	Persen	100	20.351.750	85,00	6.136.500,00	85,0%	30,15%
7.01.03	Program Pemberdayaan Masyarakat Desa dan Kelurahan	Terlaksananya Penyelenggaraan Pemberdayaan Masyarakat Desa	Persen	101	21.025.000	86,00	18.000.000	85,1%	85,61%
7.01.04	Program Koordinasi Ketentraman dan Ketertiban Umum	Tingkat Keamanan dan Ketertiban Umum yang di tindaklanjuti	Persen	100	15.924.000	75,00	6.224.000,00	75,0%	39,09%
7.01.05	Program Penyelenggaraan Urusan Pemerintahan Umum	Penyelenggaraan Forum Koordinasi Tingkat Kecamatan	Persen	100	31.250.000	90,00	24.460.000,00	90,0%	78,27%
7.01.06	Program Pembinaan dan Pengawasan Pemerintahan Desa	Keamanan dan Ketertiban umum yang di tindaklanjuti	Persen	100	4.700.000	90,00	1.150.000	90,0%	24,47%
		RATA-RATA CAPAIAN						87,02%	58,99%
39	**Kantor Camat Pangaribuan Kab. Tapanuli Utara**								
7.01.01	Program Penunjang Urusan Pemerintahan Daerah Kabupaten/Kota	Cakupan pemenuhan layanan administrasi	Persen	100	1.516.968.099	98,00	1.460.446.433	98,0%	96,27%
7.01.02	Program Penyelenggaraan Pemerintahan dan Pelayanan Publik	Persentase koordinasi permasalahan sarana dan prasarana umum	Persen	101	63.325.000	90,00	64.215.000	89,1%	101,41%
7.01.03	Program Pemberdayaan Masyarakat Desa dan Kelurahan	Tingkat Keamanan dan Ketertiban Umum Yang Ditindaklanjuti	Persen	100	10.400.000	90,00	10.400.000	90,0%	100,00%
7.01.04	Program Koordinasi Ketentraman dan Ketertiban Umum	Cakupan Penyelenggaraan urusan pemerintahan umum	Persen	100	4.800.000	90,00	4.784.000	90,0%	99,67%
7.01.05	Program Penyelenggaraan Urusan Pemerintahan Umum	Persentase Lembaga Desa dan Kelurahan yang Aktif	Persen	100	9.000.000	90,00	8.950.000	90,0%	99,44%
7.01.06	Program Pembinaan dan Pengawasan	Keamanan dan Ketertiban Umum	Persen	100	3.200.000	95,00	3.200.000	95,0%	100,00%

No	Bidang Urusan Pemerintahan/Program Pembangunan Daerah	Indikator Kinerja Program	Satuan	Target 2024		Realisasi 2024		Capaian Realisasi	
				Kinerja	Anggaran (Rp)	Kinerja	Anggaran (Rp)	Kinerja	Anggaran
1	2	3	4	5	6	7	8	9	100%
	Pemerintahan Desa	yang ditindaklanjuti							
		RATA-RATA CAPAIAN						92,02%	99,47%
40	**Kantor Camat Garoga Kab. Tapanuli Utara**								
7.01.01	Program Penunjang Urusan Pemerintahan Daerah Kabupaten/Kota	Cakupan pemenuhan layanan administrasi	Persen	100	1.594.428.494,00	98,00	1.532.572.257,000	98,0%	96,12%
7.01.02	Program Penyelenggaraan Pemerintahan dan Pelayanan Publik	Persentase koordinasi permasalahan sarana dan prasarana umum	Persen	101	44.970.000	90,00	43.910.000,00	89,1%	97,64%
7.01.03	Program Pemberdayaan Masyarakat Desa dan Kelurahan	Tingkat Keamanan dan Ketertiban Umum Yang Ditindaklanjuti	Persen	100	20.100.000	90,00	14.565.000	90,0%	72,46%
7.01.04	Program Koordinasi Ketentraman dan Ketertiban Umum	Tingkat Keamanan dan Ketertiban Umum Yang Ditindaklanjuti	Persen	100	16.740.000,00	90,00	8.800.000,00	90,0%	52,57%
7.01.05	Program Penyelenggaraan Urusan Pemerintahan Umum	Cakupan Penyelenggaraan urusan pemerintahan umum	Persen	100	43.120.000,00	95,00	40.275.000,00	95,0%	93,40%
7.01.06	Program Pembinaan dan Pengawasan Pemerintahan Desa	Keamanan dan Ketertiban Umum yang ditindaklanjuti	Persen	100	26.430.000	90,00	17.245.000	90,0%	65,25%
		RATA-RATA CAPAIAN						92,02%	79,57%
41	**Kantor Camat Pagaran Kab. Tapanuli Utara**								
7.01.01	Penunjang Urusan Pemerintahan Daerah Kabupaten/Kota	Cakupan pemenuhan layanan administrasi	Persen	100	1.605.001.625,00	90,00	1.476.347.403,0	90,0%	91,98%
7.01.02	Program Penyelenggaraan Pemerintahan dan Pelayanan Publik	Persentase koordinasi permasalahan sarana dan prasarana umum	Persen	100	17.987.500,00	90,00	17.879.500,00	90,0%	99,40%
7.01.03	Pemberdayaan Masyarakat Desa dan Kelurahan	Terlaksananya Pemberdayaan Masyarakat Desa dan Kelurahan	Persen	100	20.509.400,00	90,00	19.203.000,00	90,0%	93,63%
7.01.04	Koordinasi Ketentraman dan Ketertiban Umum	Tingkat keamanan dan ketertiban yang ditindaklanjuti	Persen	100	1.641.000,00	90,00	1.641.000	90,0%	100,00%
7.01.05	Penyelenggaraan Urusan Pemerintahan Umum	Persentase terlaksananya penyelenggaraan urusan Pemerintahan Umum	Persen	100	23.741.000,00	90,00	21.600.000,00	90,0%	90,98%

No	Bidang Urusan Pemerintahan/Program Pembangunan Daerah	Indikator Kinerja Program	Satuan	Target 2024		Realisasi 2024		Capaian Realisasi	
				Kinerja	Anggaran (Rp)	Kinerja	Anggaran (Rp)	Kinerja	Anggaran
1	2	3	4	5	6	7	8	9	100%
7.01.06	Pembinaan dan Pengawasan Pemerintahan Desa	Persentase pembinaan dan pengawasan Pemerintahan Desa yang ditindaklanjuti	Persen	100		90,00		90,0%	0,00%
		RATA-RATA CAPAIAN						540,00%	476,00%
42	**Kantor Camat Siborong borong Kab. Tapanuli Utara**								
7.01.01	Penunjang Urusan Pemerintahan Daerah Kabupaten/Kota	Cakupan pemenuhan layanan administrasi	Persen	100	3.279.496.972	98,00	3.170.858.992	98,0%	96,69%
7.01.02	Penyelenggaraan Pemerintahan dan Pelayanan Publik	Persentase koordinasi permasalahan sarana dan prasarana umum	Persen	100	44.386.500	95,00	33.500.000,00	95,0%	75,47%
7.01.03	Pemberdayaan Masyarakat Desa dan Kelurahan	Terlaksananya Pemberdayaan Masyarakat Desa dan Kelurahan	Persen	100	217.497.200	90,00	16.457.200,00	90,0%	7,57%
7.01.04	Koordinasi Ketentraman dan Ketertiban Umum	Tingkat keamanan dan ketertiban yang ditindaklanjuti	Persen	100	500.000	-	0	0,0%	0,00%
7.01.05	Penyelenggaraan Urusan Pemerintahan Umum	Persentase terlaksananya penyelenggaraan urusan Pemerintahan Umum	Persen	100	28.800.000	95,00	28.800.000,00	95,0%	100,00%
7.01.06	Pembinaan dan Pengawasan Pemerintahan Desa	Persentase pembinaan dan pengawasan Pemerintahan Desa yang ditindaklanjuti	Persen	100	1.070.000	90,00	0,00	90,0%	0,00%
		RATA-RATA CAPAIAN						78,00%	46,62%
43	**Kantor Camat Parmonangan Kab. Tapanuli Utara**								
7.01.01	Program Penunjang Urusan Pemerintahan Daerah Kabupaten/Kota	Cakupan pemenuhan layanan administrasi	Persen	100	1.180.645.613	98,00	1.093.241.450	98,0%	92,60%
07.01.02	Program Penyelenggaraan Pemerintahan dan Pelayanan Publik	Persentase koordinasi permasalahan sarana dan prasarana umum	Persen	100	31.952.800	95,00	30.982.800,00	95,0%	96,96%
7.01.03	Pemberdayaan Masyarakat Desa dan Kelurahan		Persen	100	22.972.200	90,00	18.355.000,00	90,0%	79,90%
7.01.04	Koordinasi Ketentraman dan Ketertiban Umum	Tingkat keamanan dan ketertiban yang ditindaklanjuti	Persen	100				0,0%	0,00%

No	Bidang Urusan Pemerintahan/Program Pembangunan Daerah	Indikator Kinerja Program	Satuan	Target 2024		Realisasi 2024		Capaian Realisasi	
				Kinerja	Anggaran (Rp)	Kinerja	Anggaran (Rp)	Kinerja	Anggaran
1	2	3	4	5	6	7	8	9	100%
7.01.05	Penyelenggaraan Urusan Pemerintahan Umum	Persentase terlaksananya penyelenggaraan urusan Pemerintahan Umum	Persen	100	21.600.000	90,00	21.600.000,00	90,0%	100,00%
7.01.06	Pembinaan dan Pengawasan Pemerintahan Desa	Persentase pembinaan dan pengawasan Pemerintahan Desa yang ditindaklanjuti	Persen	100		90,00		90,0%	0,00%
		RATA-RATA CAPAIAN						77,17%	61,58%
44	**Kantor Camat Muara Kab. Tapanuli Utara**								
7.01.01	Program Penunjang Urusan Pemerintahan Daerah Kabupaten/Kota	Persentase realisasi anggaran	Persen	100	1.790.905.363	95,00	1.595.308.240	95,0%	89,08%
7.01.02	Program Penyelenggaraan Pemerintahan dan Pelayanan Publik	Persentase koordinasi permasalahan sarana dan prasarana umum	Persen	100	63.550.000	95,00	39.142.000,00	95,0%	61,59%
7.01.03	Program Pemberdayaan Masyarakat Desa dan Kelurahan		Persen	100	15.988.980	95,00	13.530.400,00	95,0%	84,62%
7.01.04	Program Koordinasi Ketentraman dan Ketertiban Umum	Tingkat keamanan dan ketertiban yang ditindaklanjuti	Persen	100	5.000.000	95,00	0,00	95,0%	0,00%
7.01.05	Program Penyelenggaraan Urusan Pemerintahan Umum	Persentase terlaksananya penyelenggaraan urusan Pemerintahan Umum	Persen	100	21.600.000	95,00	21.600.000,00	95,0%	100,00%
		RATA-RATA CAPAIAN						95,00%	67,06%
45	**Badan Kesatuan Bangsa dan Politik Kabupaten Tapanuli Utara**								
8.01.01	PENUNJANG URUSAN PEMERINTAHAN DAERAH KABUPATEN/KOTA		Persen	100	2.883.347.544	96,00	2.764.184.464	96,0%	95,87%
8.01.02	PROGRAM PENGUATAN IDEOLOGI PANCASILA DAN KARAKTER KEBANGSAAN	Terlaksananya Perumusan Kebijakan dan Pemantapan Pelaksanaan Bidang Ideologi PAncasila dan Karakter Kebangsaan	Persen	100	466.865.600	90,00	440.201.500	90,0%	94,29%
8.01.03	PROGRAM PENINGKATAN PERAN	Meningkatkan Pendidikan Politik	Persen	100	55.347.725.563	85,00	55.369.658.067	85,0%	100,04%

No	Bidang Urusan Pemerintahan/Program Pembangunan Daerah	Indikator Kinerja Program	Satuan	Target 2024		Realisasi 2024		Capaian Realisasi	
				Kinerja	Anggaran (Rp)	Kinerja	Anggaran (Rp)	Kinerja	Anggaran
1	2	3	4	5	6	7	8	9	100%
	PARTAI POLITIK DAN LEMBAGA PENDIDIKAN MELALUI PENDIDIKAN POLITIK DAN PENGEMBANGAN ETIKA SERTA BUDAYA POLITIK	Bagi Masyarakat dan Fasilitasi Partai Politik yang Mendapat Kursi di DPRD Kabupaten							
8.01.04	PROGRAM PEMBERDAYAAN DAN PENGAWASAN ORGANISASI KEMASYARAKATAN	Terlaksananya pemberdayaan dan pengawasan organisasi kemasyarakatan	Persen	100	33.135.000	90,00	32.995.000	90,0%	99,58%
8.01.05	PROGRAM PEMBINAAN DAN PENGEMBANGAN KETAHANAN EKONOMI, SOSIAL DAN BUDAYA	Terlaksananya Perumusan Kebijakan Teknis dan Pemantapan Pelaksanaan di Bidang Ketahanan Ekonomi, Sosial dan Budaya	Persen	100		-		0,0%	0,00%
8.01.06	PROGRAM PENINGKATAN KEWASPADAAN NASIONAL DAN PENINGKATAN KUALITAS DAN FASILITASI PENANGANAN KONFLIK SOSIAL	Terlaksananya Perumusan Kebijakan Teknis dan Pelaksanaan Pemantapan Kewaspadaan NAsional dan Penanganan Konflik Sosial	Persen	100	304.000.000	90,00	300.808.800	90,0%	98,95%
		RATA-RATA CAPAIAN						75,17%	81,45%

BAB IV

SASARAN DAN PRIORITAS PEMBANGUNAN DAERAH

Rencana Kerja Pemerintah Daerah (RKPD) Tahun 2026 merupakan pelaksanaan tahun kedua dari Rencana Pembangunan Jangka Menengah Daerah (RPJMD) Kabupaten Tapanuli Utara Tahun 2025-2029 yang memuat sasaran, arah kebijakan dan strategi pembangunan. Penyusunan RKPD ini merupakan upaya menjaga kesinambungan pembangunan terencana dan sistematis yang dilaksanakan terutama oleh Pemerintah dengan memanfaatkan berbagai sumber daya yang tersedia secara optimal, efisien, efektif, transparan dan akuntabel yang berdasarkan evaluasi kinerja pembangunan Kabupaten Tapanuli Utara tahun lalu, proyeksi pencapaian kinerja tahun 2024, rancangan program indikatif di tahun 2026 dari RPJMD Kabupaten Tapanuli Utara tahun 2025-2029, identifikasi permasalahan ditingkat daerah dan nasional, rancangan kerangka ekonomi daerah beserta kerangka pendanaan telaah prioritas RPJMN 2025-2029 serta isu-isu kebijakan nasional.

4.1. Tujuan dan Sasaran Pembangunan

4.1.1 Tujuan dan Sasaran Pembangunan Nasional

Rencana Pembangunan Jangka Menengah Nasional (RPJMN) 2025-2029 yang ditetapkan dengan Peraturan Presiden Republik Indonesia (Perpres) Nomor 12 Tahun 2025 merupakan implementasi tahap pertama dari Rencana Pembangunan Jangka Panjang Nasional (RPJPN) 2025-2045. RPJMN 2025-2029 memiliki Visi yaitu “Bersama Indonesia Maju, Menuju Indonesia Emas 2045” melalui peningkatan kualitas sumber daya manusia, pertumbuhan ekonomi yang tinggi dan berkelanjutan, serta penurunan tingkat kemiskinan”. Di dalam RPJMN ini dituangkan langkah-langkah strategis untuk mewujudkan visi Presiden periode 2025-2029, yaitu “Bersama Indonesia Maju, Menuju Indonesia Emas 2045”. Langkah-langkah tersebut dikelompokkan ke dalam delapan prioritas nasional pembangunan jangka menengah, yang merupakan implementasi langsung dari delapan misi Presiden atau Asta Cita.

Berikut Pencapaian Visi ini diwujudkan dengan 8 (delapan) Misi (Asta Cita), yaitu:

1. Memperkokoh ideologi Pancasila, demokrasi, dan hak asasi manusia (HAM) ;
2. Memantapkan sistem pertahanan keamanan negara dan mendorong kemandirian bangsa melalui swasembada pangan, energi, air, ekonomi syariah, ekonomi digital, ekonomi hijau, dan ekonomi biru;
3. Melanjutkan pengembangan infrastruktur dan meningkatkan lapangan kerja yang berkualitas, mendorong kewirausahaan, mengembangkan industri kreatif, serta mengembangkan agromaritim industri di sentra produksi melalui peran aktif koperasi;
4. Memperkuat pembangunan sumber daya manusia (SDM), sains, teknologi, pendidikan, kesehatan, prestasi olahraga, kesetaraan gender, serta penguatan peran perempuan, pemuda (generasi milenial dan generasi Z), dan penyandang disabilitas;
5. Melanjutkan hilirisasi dan mengembangkan industri berbasis sumber daya aiam untuk meningkatkan nilai tambah di dalam negeri;

6. Membangun dari desa dan dari bawah untuk pertumbuhan ekonomi, pemerataan ekonomi, dan pemberantasan kemiskinan;
7. Memperkuat reformasi politik, hukum, dan birokrasi, serta memperkuat pencegahan dan pemberantasan korupsi, narkoba, judi, dan penyelundupan; dan
8. Memperkuat penyelarasan kehidupan yang harmonis dengan lingkungan alam dan budaya, serta peningkatan toleransi antarumat beragama untuk mencapai masyarakat yang adil dan makmur.

Dengan 17 (tujuh belas) Program Prioritas yaitu :

1) Mencapai swasembada pangan, energi, dan air
2) Penyempurnaan sistem penerimaan negara
3) Reformasi politik, hukum, dan birokrasi
4) Pencegahan dan pemberantasan korupsi
5) Pemberantasan kemiskinan
6) Pencegahan dan pemberantasan narkoba
7) Menjamin tersedianya pelayanan kesehatan bagi seluruh rakyat Indonesia: Peningkatan BPJS Kesehatan dan penyediaan obat untuk rakyat
8) Penguatan pendidikan, sains, dan teknologi, serta digitalisasi
9) Penguatan pertahanan dan keamanan negara dan pemeliharaan hubungan internasional yang kondusif
10) Penguatan kesetaraan gender dan perlindungan hak perempuan, anak, serta penyandang disabilitas
11) Menjamin pelestarian lingkungan hidup
12) Menjamin ketersediaan pupuk, benih, dan pestisida langsung ke petani
13) Menjamin pembangunan hunian berkualitas terjangkau bersanitasi baik untuk masyarakat perdesaan/ perkotaan dan rakyat yang membutuhkan
14) Melanjutkan pemerataan ekonomi dan penguatan UMKM melalui program kredit usaha dan pembangunan Ibu Kota Nusantara (IKN) serta kota-kota inovatif karakteristik- mandiri lainnya.
15) Melanjutkan hilirisasi dan industrialisasi berbasiskan sumber daya alam (SDA), termasuk sumber daya maritim untuk membuka lapangan kerja yang seluasluasnya dalam mewujudkan keadilan ekonomi
16) Memastikan kerukunan antarumat beragama, kebebasan beribadah, pendirian, dan perawatan rumah ibadah
17) Pelestarian seni budaya, peningkatan ekonomi kreatif, dan peningkatan prestasi olahraga

Serta 8 (delapan) Program Hasil Terbaik Cepat (Quick Win) yaitu:

1) Memberi makan bergizi gratis untuk Siswa, Santri, Ibu Hamil, Ibu Menyusui dan Anak Balita.
2) Menyelenggarakan pemeriksaan kesehatan gratis, menuntaskan kasus TBC, dan membangun Rumah Sakit lengkap berkualitas di Kabupaten.
3) Mencetak dan meningkatkan produktivitas lahan pertanian dengan lumbung pangan desa, daerah, dan nasional

4) Membangun sekolah-sekolah unggul terintegrasi di setiap kabupaten, dan memperbaiki sekolah-sekolah yang perlu renovasi
5) Melanjutkan dan menambahkan program kartu-kartu kesejahteraan sosial serta kartu usaha untuk menghilangkan kemiskinan absolut
6) Menaikkan gaji ASN (terutama guru, dosen, tenaga kesehatan, dan penyuluh), TNI/POLRI, dan pejabat negara
7) Melanjutkan pembangunan infrastruktur desa dan kelurahan, Bantuan Langsung Tunai (BLT), dan menyediakan rumah murah bersanitasi baik untuk yang membutuhkan, terutama generasi milenial, generasi Z, dan masyarakat berpenghasilan rendah (MBR).
8) Mendirikan Badan Penerimaan Negara dan meningkatkan rasio penerimaan negara terhadap produk domestik bruto (PDB) ke 23%

Melalui Visi Bersama Indonesia Maju Menuju Indonesia Emas 2045 akan mewujudkan pencapaian sasaran pembangunan Tahun 2026 sebagai berikut:

1. Pertumbuhan ekonomi :
2. Tingkat Pengangguran Terbuka:
3. Tingkat Kemiskinan:
4. Tingkat Kemiskinan Ekstrem:
5. Rasio Gini (nilai):
6. Indeks Modal Manusia (nilai):
7. Penurunan Intensitas Emisi GRK (%):
8. Nilai Tukar Nelayan (kumulatif):
9. Nilai Tukar Petani (kumulatif):

Untuk pencapaian sasarannya, setiap prioritas nasional diterjemahkan dalam program prioritas, kegiatan prioritas, dan proyek prioritas yang memiliki sasaran yang terukur. Rencana pembangunan 2025-2029 membidik tiga sasaran utama pembangunan nasional, yaitu penurunan tingkat kemiskinan, peningkatan kualitas sumber daya manusia, serta pertumbuhan ekonomi yang tinggi dan berkelanjutan. RPJMN 2025-2029 akan menjadi dasar hukum dalam penyusunan rencana strategis K/L, RPJM daerah (RPJMD) dengan memperhatikan tugas dan fungsi Pemerintah Daerah dalam mencapai sasaran pembangunan nasional, serta Rencana Kerja Pemerintah (RKP) yang merupakan dokumen perencanaan pembangunan nasional untuk periode satu tahun.

Sedangkan Rencana Kerja Pemerintah (RKP) Tahun 2026 dengan Tema Rencana Kerja Pemerintah (RKP) tahun 2026 adalah ***"Kedaulatan Pangan dan Energi, serta Ekonomi yang Produktif dan Inklusif".*** Tema ini mencerminkan fokus pembangunan pada upaya memperkuat ketahanan pangan dan energi, serta mendorong pertumbuhan ekonomi yang berkelanjutan dan merata. Berikut adalah penjelasan lebih lanjut mengenai tema tersebut

Kedaulatan Pangan dan Energi:

Tema ini menekankan pentingnya kemandirian dalam penyediaan pangan dan energi untuk memenuhi kebutuhan dalam negeri. Ini mencakup berbagai aspek seperti optimalisasi produksi pangan, diversifikasi produk, peningkatan efisiensi energi, dan pengembangan energi terbarukan.

Ekonomi yang Produktif dan Inklusif:
Tema ini menyoroti pentingnya pertumbuhan ekonomi yang tidak hanya menciptakan lapangan kerja, tetapi juga memberikan manfaat bagi seluruh lapisan masyarakat. Hal ini melibatkan peningkatan kualitas sumber daya manusia, pengembangan infrastruktur, serta pengurangan kesenjangan ekonomi dan sosial.

RKP 2026 juga menetapkan prioritas pembangunan yang sejalan dengan tema tersebut, termasuk:
- Kedaulatan pangan dan energi.
- Pendidikan dan kesehatan.
- Deregulasi dan kepastian hukum.
- Percepatan pertumbuhan ekonomi.
- Adopsi teknologi dan inovasi.
- Percepatan pengentasan kemiskinan.
- Fiscal adaptif dan stabilitas makroekonomi.

RKP 2026 menjadi pedoman dalam penyusunan Anggaran Pendapatan dan Belanja Negara (APBN) dan pelaksanaan pembangunan nasional, dengan target pertumbuhan ekonomi sebesar 5,8-6,3%

Dalam RKP Tahun 2026 untuk pokok-pokok Intervensi Kewilayahan dan Sarana Prasarana Sumatera Utara Tahun 2026 dapat dilihat pada tabel asarana Sumatera Utara Tahun 2026 dapat dilihat pada tabel berikut.

Tabel 4.1 Sasaran Utama Pembangunan Daerah Sumatera Utara Tahun 2026

No	Sasaran Pembangunan	Target 2026
1	Laju Pertumbuhan Ekonomi	5,6 - 6,2
2	PDRB per Kapita (juta)	83,2 – 85,7
3	Konstribusi PDRB Provinsi	5,2
4	Tingkat Kemiskinan (%)	8,00-7,80
5	Tingkat Pengangguran (%)	5,06 – 5,59
6	Raiso Gini	0,284 – 0,290
7	Indeks Modal Manusia	0,55
8	Penurunan Intensitas Emisi GRK (%)	1,00 – 2,77
9	Indeks Kualitas Lingkungan Hidup Daerah	77,37

4.1.2 Tujuan dan Sasaran Pembangunan Provinsi Sumatera Utara

Merujuk pada RPJMD Provinsi Sumatera Utara Tahun 2025-2029, maka Visi, Misi, Tujuan dan Sasaran Pembangunan Sumatera Utara tahun 2026 dapat diuraikan sebagai berikut: Visi yang ingin dicapai yaitu ***"Kolaborasi SUMUT Berkah menuju Sumatera Utara yang Unggul, Maju dan Berkelanjutan"***.
Pencapaian visi ini diuraikan melalui 5 (lima) Misi yaitu:
Misi 1 Meningkatkan Kualitas Sumber Daya Manusia (SDM)
Misi 2 Menjaga Stabilitas Makro Ekonomi Daerah
Misi 3 Meningkatkan Kualitas Tata Kelola Pemerintahan

Misi 4 Mengembangkan dan Menata Infrastruktur yang berkualitas, Estetik dan Ramah Lingkungan

Misi 5 Memperkuat ketahanan sosial dan budaya untuk membangun Masyarakat Sumut yang Tangguh

Tabel 4.2 Misi, Tujuan dan Sasaran Pembangunan Provinsi Sumatera Utara

No	Misi	Tujuan/Sasaran	
1	Meningkatkan Kualitas Sumber Daya Manusia (SDM Meningkatnya Kesejahteraan Masyarakat dan kualitas Sumber Daya Manusia	Meningkatnya Kesejahteraan Masyarakat dan kualitas Sumber Daya Manusia	
		1.1	Meningkatnya kualitas Pembangunan Manusia
		1.2	Meningkatnya Daya Saing Sumber Daya Manusia
2	Menjaga Stabilitas Makro Ekonomi Daerah Meningkatnya Pertumbuhan Ekonomi yang Stabil dan Inklusif	2.1	Meningkatnya Pendapatan Penduduk
		2.2	Meningkatnya Pertumbuhan Ekonomi Berbasis Lingkungan
		2.3	Meningkatnya pemerataan pertumbuhan ekonomi di semua wilayah Provinsi
		2.4	Meningkatnya pelaksanaan hilirisasi produk unggulan daerah
		2.5	unggulan daerah
		2.6	Meningkatnya daya saing daerah
3	Meningkatkan Kualitas Tata Kelola Pemerintahan Meningkatnya Kualitas Pembangunan Infrastruktur yang Berkelanjutan	3.1	Meningkatnya Konektivitas Pembangunan daerah
		3.2	Meningkatnya Resiliensi terhadap Perubahan Iklim
4	Mengembangkan dan Menata Infrastruktur yang berkualitas, Estetik dan Ramah Lingkungan Terwujudnya Tata Kelola Pemerintahan Yang Berkualitas dan Inovatif	4.1	Meningkatnya Birokrasi yang Bersih dan Akuntabel
		4.2	Meningkatnya Birokrasi yang Berintegritas dan Adaptif
5	Memperkuat ketahanan sosial dan budaya untuk membangun Masyarakat Sumut yang Tangguh Meningkatnya ketahanan sosial dan budaya masyarakat	5.1	Meningkatnya kualitas pembangun kebudayaan
		5.2	Meningkatnya Kualitas Pelaksanaan Demokrasi

Sumber: Ranwal RKPD Provinsi Sumatera Utara Tahun 2026

Pada tahun 2026 Provinsi Sumatera Utara memiliki 9 (sembilan) Sasaran Makro Pembangunan yang terdiri, sasaran tersebut dapat dilihat pada tabel berikut.

Tabel 4.3 Indikator Makro Propinsi Sumatera Utara Tahun 2026

Sasaran Pembangunan	Realisasi 2024	Target 2026
Peningkata Per Kapita		
PDRB Per Kapita (Rp. Juta)	68,31*	82,07-83,38
Indeks Ekonomi Biru Indonesia (IEBI)		52,54
Kontribusi Sektor Industri Pengolahan (%)	18,36	19,35
Pengentasan Kemiskinan dan Ketimpangan		
Tingkat Kemiskinan (%)	7,19	7,00
Rasio Gini (Indeks)	0,297	0,2998
Nilai PDRB (ADHB) Kontribusi PDRB Provinsi (%)		5,13
Pertumbuhan Ekonomi (%)	5,2	5,5
Kepemimpinan dan pengaruh di dunia internasional meningkat		
Indeks Inovasi Daerah	59,93	60,00
Indeks Daya Saing Daerah	3,58*	3,60
Peningkatan Daya Saing Sumber Daya Manusia		
Indeks Modal Manusia		0,51
Penurunan Emisi Gas Rumah Kaca (GRK) Menuju Net Zero Emission		
Penurunan Intensitas Emisi GRK (%)	25,47 (ton CO2eq)	1
Indeks Kualitas Lingkungan Hidup Daerah	73,96	7,37

Dalam pencapaian visi dan misi tersebut diatas maka ditetapkanlah 6 (enam) Program Hasil Terbaik Cepat (Quick Win), yaitu:

1. *Penyediaan SDM Unggul yang Siap Bekerja*

   Pemerintah memiliki peran kunci dalam membangun sumber daya manusia unggul dan siap kerja. Salah satu langkah besar yang diambil adalah memberikan akses dan jaminan keberlanjutan pendidikan bagi masyarakat Sumatera Utara ke jenjang SMA/SMK.

   Selain itu, pemerintah juga perlu melakukan penyelarasan kurikulum SMA/SMK untuk memastikan pembelajaran yang lebih aplikatif dan relevan agar diperoleh peningkatan keterampilan teknis dan soft skills yang lebih fokus untuk memehuhi kebutuhan dunia usaha dan dunia industri melalui jurusan – jurusan unggulan sesuai dengan potensi dan kebutuhan pasar kerja. Kehadiran Pemerintah diperlukan untuk melakukan kerjasama dengan sektor swasta melalui program magang, praktik kerja dan kepastian memperoleh jaminan pekerjaan khususnya pada siswa/i yang mempunyai prestasi. Akses beasiswa perlu diberikan kepada siswa SMA/SMK dan SLB yang kurang mampu untuk melanjutkan pendidikan sampai dengan 13 tahun. Setiap sekolah juga diharapkan dapat mencetak atlet-atlet unggul melalui pengembangan program olahraga andalan yang dirancang untuk meraih prestasi di tingkat daerah, nasional maupun internasional. Prestasi olahraga ini dimulai dari pencarian bakat sejak dini, disertai dengan latihan intensif dan berkelanjutan.

Pemerintah mendukung penuh dengan menyediakan pelatih berprestasi, menyelenggarakan kompetisi secara berkala, membangun karakter dan mental juara dalam rangka menghindari bahaya narkoba serta menurunkan angka kriminalitas.

2. *Peningkatan kualitas layanan, akses dan jaminan Kesehatan Gratis Bagi Seluruh Penduduk Sumatera Utara*

   Dalam rangka peningkatan Usia Harapan Hidup Peningkatan kualitas layanan kesehatan akan diwujudkan melalui peningkatan kelas Rumah Sakit, ketersediaan Dokter Spesialis dan layanan kesehatanunggulan serta kelengkapan sarana dan prasarana kesehatan.

   Jaminan Kesehatan Universal (UHC) adalah sistem yang memastikan setiap orang memiliki akses terhadap layanan kesehatan yang dibutuhkan tanpa harus mengkhawatirkan biaya. UHC sangat penting untuk memberikan jaminan akses yang setara bagi semua orang, termasuk masyarakat yang kurang mampu. Halini tidak hanya dapat meningkatkan kualitas derajat kesehatan masyarakat, tetapi juga bisa mengurangi beban hidup masyarakat berpenghasilan rendah.

   Lebih dari itu, UHC berperan besar dalam pembangunan ekonomi dan sosial. Masyarakat yang sehat cenderung lebih produktif, sehingga mereka bisa bekerja lebih efisien dan memberikan kontribusi lebih besar pada perekonomian daerah. Dengan mengurangi beban penyakit dan meningkatkan produktivitas, UHC mendukung pertumbuhan ekonomi yang berkelanjutan. Selain itu, UHC juga memperkuat kesiapan Sumatera Utara dalam menghadapi krisis kesehatan di masa depan, dengan sistem kesehatan yang lebih kokoh dan responsif terhadap wabah atau pandemi, sekaligus sebagai upaya peningkatan usia harapan hidup.

3. *Peningkatan Produktivitas Pangan dan Kesejahteraan Petani*

   Peningkatan produktivitas pangan bisa dicapai melalui ketersediaan pupuk, bibit, serta budaya lokal, kemajuan pembangunan di daerah dapat berkembang secara berkelanjutan tanpa merusak aset alami dan budaya yang menjadi daya Tarik utama serta melahirkan pembangunan ekonomi yang inklusif.

Provinsi Sumatera Utara juga menetapkan 17 Program Prioritas pada tahun 2026 dalam rangka pencapaian visi misi yaitu :

1. Pendidikan Melalui Program Sekolah Unggulan Berbasis Peningkatan Skill yang Berhubungan dengan Kebutuhan Industri dan Potensi Wilayah di Tingkat Lokal;
2. Pemberdayaan Perempuan, Pemuda, dan Penyandang Disabilitas Dalam Berkarya dan Berprestasi;
3. Kesehatan yang Terintegrasi di Beberapa Titik Kawasan yang Menjadi Sentra Layanan Kesehatan Masyarakat Terpadu;
4. Pemberantasan Kemiskinan melalui Perlindungan dan Pemberdayaan Masyarakat Rentan Secara Menyeluruh dan Tepat Sasaran;
5. Penguatan Stabilitas Makro ekonomi dan Kesinambungan Fiskal Daerah;
6. Pengembangan Ekonomi Hijau dan Biru;

7. Ketahanan Pangan Melalui Penguatan Nilai Budaya dan Kearifan Lokal Agar Diversifikasi Hasil Pertanian Menjadi Lebih Produktif dan Berdampak pada Kesejahteraan Masyarakat Lokal;
8. Pariwisata yang Menggerakkan Potensi Alam Lokal di Pedesaan dan Perkotaan dengan Melibatkan Partisipasi Masyarakat Secara Langsung (Komunitas, Pemerintah Daerah/Desa/Kelurahan dan Pengusaha Lokal);
9. Ekonomi Kreatif dan Industri Berbasis Teknologi;
10. Reformasi Birokrasi dan Tata Kelola Pemerintahan;
11. Transformasi Digital dan Inovasi Teknologi Pada Pelayanan Publik dan Perekonomian Masyarakat;
12. Infrastruktur dengan Prioritas Jalan, Jembatan, dan Irigasi yang Langsung Berdampak pada Peningkatan Ekonomi Masyarakat Lokal;
13. Pengembangan Sistem Logistik dan Transportasi yang Mendukung Pengembangan Ekonomi dan Daya Saing;
14. Pengelolaan Lingkungan dan Sumber Daya Alam Secara Berkelanjutan dan Berketahanan Terhadap Bencana;
15. Melanjutkan Pembangunan Berbasis Desa;
16. Meningkatkan Ketahanan Sosial dan Budaya yang Mendukung Susarana yang Harmonis, Toleran dan Rukun;
17. Terciptanya Kehidupan yang Lebih Aman dan Tertib.

4.1.3 Tujuan dan Sasaran Pembangunan Kabupaten Tapanuli Utara

Pembangunan Kabupaten Tapanuli Utara diarahkan untuk mewujudkan masyarakat yang sejahtera, mandiri, berdaya saing, serta berlandaskan pada nilai-nilai budaya lokal dan prinsip pembangunan berkelanjutan. Oleh karena itu, perumusan tujuan dan sasaran pembangunan menjadi fondasi strategis dalam menjabarkan visi dan misi kepala daerah, sekaligus menjadi pedoman dalam pelaksanaan program dan kegiatan pembangunan daerah.

Secara umum, tujuan pembangunan Kabupaten Tapanuli Utara adalah untuk meningkatkan kualitas hidup masyarakat secara menyeluruh melalui peningkatan pelayanan publik, pembangunan ekonomi yang inklusif dan berkelanjutan, pemerataan infrastruktur, serta penguatan tata kelola pemerintahan yang baik. Tujuan ini juga mencakup pengurangan kesenjangan wilayah, pelestarian lingkungan hidup, dan penguatan identitas budaya lokal sebagai sumber daya pembangunan.

Untuk mencapai tujuan tersebut, dalam penyusunan RPJMD Tahun 2025-2029 dengan **VISI** " **Bersama Mewujudkan Kabupaten Tapanuli Utara Yang Maju, Berbudaya, dan Berkelanjutan** "

dan mempunyai **9 MISI**, adapun misi RPJMD tersebut dapat dijelaskan pada table berikut:

Tabel 4.4 Misi RPJMD Kabupaten Tapanuli Utara Tahun 2025-2029

No	Misi	Penjelasan Misi
1	Memajukan Ekonomi Masyarakat yang Inklusif dan Berdaya Saing untuk Meningkatkan Pendapatan Masyarakat	1. Pembangunan Ekonomi Inklusif di Kabupaten Tapanuli Utara dimaksudkan untuk menciptakan akses dan kesempatan yang luas bagi seluruh lapisan masyarakat Tapanuli Utara secara berkeadilan, meningkatkan kesejahteraan, serta mengurangi kesenjangan antar kelompok dan wilayah. Ekonomi ini terdiri dari sektor pertanian dalam arti luas (Pertanian, Perkebunan, Peternakan dan Perikanan), perdagangan, perindustrian, perhubungan, pariwisata dan ekonomi kreatif. Dalam Ekonomi Inklusif dilakukan secara Kolaboratif dimana untuk melaksanakan pembangunan ekonomi dengan melibatkan berbagai pemangku kepentingan (Pemerintah Daerah, Pelaku Ekonomi, Dunia Usaha dan Investor) untuk secara bersama-sama membangun ekonomi Kabupaten Tapanuli Utara. 2. Berdaya saing adalah kemampuan daerah dalam menghasilkan produk-produk unggulan yang unggul dibanding daerah lain.
2	Memajukan Ekonomi Melalui Pertanian yang Maju dan Berteknologi yang Mampu Memberikan Produktivitas yang Tinggi	Bagaimana memanfaatkan teknologi dalam pertanian seperti pemakaian Bibit Unggul, pemakaian mekanisasi pertanian, Pupuk dan Pemasaran hasil pertanian untuk peningkatan produksi dan produktivitas Pertanian untuk memajukan ekonomi masyarakat yang sebagian besar hidup dari sektor pertanian.
3	Meningkatkan Pelayanan Pendidikan dan Kesehatan yang Berkualitas dan Merata, Pencegahan Stunting serta Peningkatan Peran Generasi Muda dan Perempuan dalam Pembangunan	1. Pelayanan Pendidikan dan Kesehatan Untuk mewujudkan masyarakat unggul dan sehat dapat dicapai dengan peningkatan pelayanan pendidikan dan kesehatan dimana yang dimaksud dengan pelayanan pendidikan sekolah-sekolah yang ada di Kabupaten Tapanuli Utara memenuhi 8 Standar Pendidikan Nasional. Demikian juga peningkatan pelayanan kesehatan berkualitas, berkeadilan dan terjangkau, termasuk di dalamnya pencegahan dan penanganan stunting. 2. Pencegahan Stunting Stunting adalah gangguan pertumbuhan pada anak yang dapat dicegah dengan berbagai upaya, di antaranya: Pada masa kehamilan Ibu hamil mengonsumsi Tablet Tambah Darah (TTD) setiap hari, minimal 90 tablet. TTD yang dikonsumsi harus mengandung sedikitnya 60 mg zat besi dan 400 microgram asam folat. Ibu hamil melakukan pemeriksaan kehamilan secara rutin, minimal 6 kali selama kehamilan. Pada masa bayi Bayi diberikan ASI eksklusif selama 6 bulan pertama. Bayi diberikan imunisasi dasar lengkap. Bayi dipantau tumbuh kembangnya secara rutin, minimal 1 bulan sekali di posyandu atau puskesmas. Pada masa balita Balita diberikan makanan tambahan (PMT). Balita diberikan stimulasi dini perkembangannya. Balita mendapatkan pelayanan dan perawatan kesehatan yang optimal. Pada masa remaja Remaja diedukasi untuk tidak mengonsumsi minuman beralkohol. Pada anak-anak Anak-anak menerapkan pola hidup sehat seperti menghindari konsumsi rokok dan NAPZA. Anak-anak menerapkan gizi seimbang. Anak-anak diberikan ilmu

No	Misi	Penjelasan Misi
		tentang kesehatan reproduksi. Mencegah Stunting pada Anak Memberikan ASI eksklusif pada bayi hingga berusia 6 bulan. Memantau perkembangan anak dan membawa ke posyandu secara berkala. Mengkonsumsi secara rutin Tablet Tambah Darah (TTD). Memberikan MPASI yang bergizi dan kaya protein hewani untuk bayi yang berusia di atas 6 bulan. Pelayanan Kesehatan bagi Masyarakat Tidak Mampu Memberikan Pelayanan Kesehatan untuk masyarakat yang tidak mampu dengan berobat membawa KTP ke Rumah Sakit Umum Daerah dan dipastikan pelayanan kesehatan sama dengan masyarakat yang terdaftar BPJS. 3. Peran Generasi Muda dalam Pembangunan Generasi Muda yang ada di Kabupaten Tapanuli Utara Baik dari Organisasi Kepemudaan, Pemuda Pelopor dan Wirausaha Pemuda Pemula bekerja sama dengan Pemerintah Daerah dalam Pembangunan Daerah. Merupakan generasi yang penuh dengan semangat, dan generasi yang sangat identik dengan agen perubahan. Pemuda dapat menjadi agen perubahan dengan perubahan-perubahan yang positif di berbagai bidang pembangunan. Generasi Muda yang ada di Kabupaten Tapanuli Utara Harus Bebas Dari Bahaya Narkoba. 4. Peran Perempuan dalam Pembangunan Peran perempuan saat ini sangat beragam termasuk dalam keluarga, masyarakat dan pembangunan. Peran perempuan diperlukan dan ditingkatkan di dalam pembangunan di bidang ekonomi, sosial dan politik. Dalam meningkatkan pemberdayaan kaum perempuan, pemerintah telah melakukan beberapa upaya di antaranya yaitu meningkatkan jumlah perempuan dalam kegiatan ekonomi atau bidang ketenagakerjaan, meningkatkan jumlah perempuan dalam pengambilan keputusan di pemerintahan, menargetkan keterwakilan 30 persen perempuan dalam pemilu legislatif, menerapkan wajib belajar 12 tahun.
4	Pemenuhan Kualitas Infrastruktur Dasar yang Merata dan Berkelanjutan Berbasis Kelestarian Lingkungan dan Tanggap Risiko Bencana	1. Pembangunan Infrastruktur Yang Merata Infrastruktur Dasar yang dimaksud yakni Pemenuhan akan Infrastruktur Konektivitas Jalan, Transportasi, Pemenuhan Air Bersih/Air Minum, Pemenuhan Pengelolaan Sanitasi (Limbah dan Persampahan), Penyediaan Air Baku (sumber-sumber air dan Irigasi Pertanian). 2. Infrastruktur yang Ramah Lingkungan Peningkatan Kualitas Infrastruktur berorientasi pada konsep ramah lingkungan sehingga menjaga keberlanjutan pemanfaatan sumber daya alam. 3. Infrastruktur yang Tangguh Bencana Infrastruktur tangguh bencana adalah infrastruktur yang dirancang dan dibangun untuk meminimalkan dan menahan dampak bencana alam. Disesuaikan dengan Topografi Kabupaten Tapanuli Utara dan kondisi Geografis yang berada di daerah Kawasan Rawan Gempa Bumi.

No	Misi	Penjelasan Misi
5	Penerapan Kajian Budaya dan Kearifan Lokal Mulai dari Pendidikan Dasar untuk Memperkuat Karakter Terbaik Masyarakat sehingga Mampu Meminimalisir Efek Negatif Arus Cepat Informasi dan Media Sosial	Kabupaten Tapanuli Utara memiliki beberapa budaya dan kearifan lokal di antaranya dalihan natolu, nasionalisme, gotong royong, toleransi antar umat beragama. Seiring kemajuan globalisasi dan modernisasi seringkali budaya dan kearifan lokal terabaikan. Oleh karena itu satuan pendidikan formal dan informal sangat penting untuk memainkan peran aktif dalam mengajarkan budaya dan kearifan lokal kepada siswa dan masyarakat sehingga mampu meminimalisir efek negatif arus cepat informasi dan media sosial. 1. Efek Negatif Arus Cepat Informasi dan Media Sosial a. Adanya pengaruh Budaya Asing yang mengubah karakter b. Meningkatnya angka Kriminalitas 2. Pendidikan Karakter 3. Model Budaya dan Kearifan Lokal yang Diterapkan untuk Mengurangi Efek Negatif Informasi dan Media Sosial
6	Pengembangan Kebudayaan Berdasarkan Kekayaan Budaya dan Kearifan Lokal	1. Kekayaan Budaya (tenun ulos, Tortor, Moncak/silat, situs, cagar budaya, kuliner dan oleh-oleh khas daerah. Aksara batak, gorga). 2. Model Pengembangan (WBTB). 3. Regulasi Pemakaian dan Pemanfaatan Kekayaan Budaya Falsafah hidup dan Nilai-nilai budaya batak yang diwariskan para leluhur akan menjadi filosofi dalam pembangunan kabupaten Tapanuli Utara, filsafat hidup orang batak sejak dahulu telah mengedepankan sikap dan karakter yang kuat dalam pembangunan semua aspek kehidupan.
7	Memperkuat Reformasi Birokrasi untuk Mengoptimalkan Tata Kelola Pemerintahan	1. Optimalisasi Tata Kelola Pemerintahan Reformasi birokrasi merupakan salah satu upaya pemerintah untuk mencapai good governance dan melakukan pembaharuan dan perubahan mendasar terhadap sistem penyelenggaraan pemerintahan terutama menyangkut aspek-aspek kelembagaan (organisasi), ketatalaksanaan dan sumber daya manusia aparatur. 2. Penerapan Teknologi Informasi dalam Pemerintahan dan Pelayanan Publik Pemerintah Daerah Akan Membangun Sistem Informasi Teknologi untuk Pelayanan Publik di setiap Kecamatan untuk mempermudah pengurusan Akte Kelahiran, KTP, Kartu Keluarga, Pembayaran Pajak Bumi Bangunan. Pemerintah Daerah akan membuat Sistem untuk penilaian Kinerja ASN untuk Mendapatkan Reward Tambahan Penghasilan Kinerja ASN yang Kinerja baik dan Disiplin yang Berhak Menerima Reward TPP. 3. Area Reformasi Birokrasi: a. Manajemen perubahan b. Penataan Peraturan Perundang-Undangan c. Penataan dan Penguatan Organisasi d. Penataan Tata Laksana e. Penataan Sumber Daya Manusia f. Penguatan Akuntabilitas Kinerja g. Penguatan Pengawasan h. Peningkatan Kualitas Pelayanan Publik

No	Misi	Penjelasan Misi
8	Menjadikan Desa Mandiri yang Mampu Memanfaatkan Potensi Sumber Daya Alam dan Sumber Daya Manusia yang Tersedia	1. Memanfaatkan semaksimal mungkin Potensi Sumber Daya Alam (SDA) dan Sumber Daya Manusia (SDM) di Desa Potensi desa dapat dikembangkan dengan memperhatikan beberapa faktor, seperti: a. Keadaan lingkungan geografis b. Jumlah penduduk desa c. Luas tanah yang dapat digunakan d. Jenis dan tingkat kesuburan tanah e. Kondisi masyarakat, seperti apakah masyarakatnya plural atau tidak, dan apakah memiliki sifat gotong royong yang kuat atau tidak f. Kreativitas aparatur desa 2. Mengacu pada Standar Indeks Desa Membangun (Kriteria Desa: Mandiri, Maju, Berkembang, Tertinggal) Desa Mandiri adalah gambaran dari kesuksesan pembangunan desa. Desa ini memiliki kemampuan luar biasa dalam meningkatkan kualitas hidup masyarakatnya. Desa Mandiri mampu mempertahankan ketahanan sosial, ekonomi, dan ekologi secara berkelanjutan. Desa Maju adalah desa yang memiliki potensi besar dalam hal sumber daya sosial, ekonomi, dan ekologi. Meskipun belum mencapai level Desa Mandiri, mereka mampu mengelola potensi ini untuk meningkatkan kesejahteraan masyarakat. Desa Berkembang adalah desa dengan potensi yang belum sepenuhnya dioptimalkan. Meskipun memiliki sumber daya yang cukup, desa ini masih dalam perjalanan menuju kemajuan. Desa Tertinggal menghadapi tantangan besar dalam pengelolaan sumber daya sosial, ekonomi, dan ekologi mereka. Mereka memiliki potensi tetapi kesulitan dalam mengelolanya, sehingga kesejahteraan masyarakatnya terbatas. Mewujudkan Desa Sejahtera: Menuju Masa Depan yang Cerah bagi Masyarakat Pedesaan dengan melakukan beberapa hal antara lain: a. Mengembangkan Potensi Ekonomi Lokal. Meningkatkan akses modal dan pendampingan usaha bagi UMKM desa b. Meningkatkan Kualitas Pendidikan dan Kesehatan c. Memperkuat Pemerintahan Desa dan Partisipasi Masyarakat d. Melestarikan Lingkungan Hidup.
9	Meningkatkan Pelestarian Lingkungan serta Peningkatan Upaya Penanggulangan Mitigasi dan Bencana	Melakukan pelestarian lingkungan hidup manusia memanfaatkan lingkungan secara bijak agar keseimbangan lingkungan tetap terjaga. Tapanuli Utara merupakan daerah rawan bencana. Jenis bencana yang memiliki risiko bencana tinggi terdiri dari Gempa Bumi, Kebakaran (Hutan dan Lahan serta Pemukiman), Tanah Longsor, Kekeringan, Cuaca Ekstrim, Banjir dan atau Banjir Bandang dan Angin Puting Beliung. Untuk itu perlu melakukan respon cepat dan mitigasi yang dimulai dengan pencegahan sebelum suatu bencana terjadi sampai dengan penanganan usai suatu bencana terjadi. IKLHD (Indeks Kualitas Lingkungan Hidup Daerah) Indeks Kualitas Lingkungan Hidup Daerah (IKLHD) adalah nilai yang menggambarkan kualitas lingkungan hidup di suatu wilayah pada waktu tertentu. IKLHD merupakan gabungan dari Indeks

No	Misi	Penjelasan Misi
		Kualitas Air (IKA), Indeks Kualitas Udara (IKU), dan Indeks Kualitas Lahan (IKL). IKD (Indeks Ketahanan Daerah) Pemerintah Daerah dalam hal Indeks Ketahanan Daerah (IKD) adalah instrumen untuk mengukur kapasitas/kemampuan suatu daerah dalam menanggulangi bencana serta IKD dapat menjadi dasar untuk merumuskan kebijakan kebencanaan yang lebih strategis dan terukur.

Tabel 4.5 Indikator Tujuan dan Sasaran Pembangunan Kabupaten Tapanuli Utara Tahun 2026

No	Visi & Misi		Tujuan/Sasaran	Indikator	Kondisi Awal 2024	Target Tahun P-RKPD 2025	Target Tahun RKPD 2026
" Bersama Mewujudkan Kabupaten Tapanuli Utara yang Maju. Berbudaya. dan Berkelanjutan"							
1	***Memajukan Ekonomi Rakyat yang Inklusif dan Berdaya Saing untuk Meningkatkan Pendapatan Masyarakat***						
	1.1		Meningkatnya pendapatan masyarakat	PDRB Per Kapita (Rp juta)	34,49	33,31-35,31	34,89-36,98
		1.1.1	Terwujudnya iklim investasi yang kompetitif	Persentase Peningkatan Investasi (%)	-79,79	8	9
		1.1.2	Meningkatnya kontribusi UMKM dalam perekonomian	Kontribusi UMKM terhadap PDRB (%)	10	10	10,5
		1.1.3	Meningkatnya nilai tambah perdagangan	Kontribusi Sektor Perdagangan terhadap PDRB (%)	16,29	16,44	16,6
		1.1.4	Meningkatnya kesempatan dan produktivitas tenaga kerja	Tingkat Produktivitas Tenaga Kerja (Rp juta/kapita)	35,71	36,01	36,32
		1.1.5	Meningkatnya daya saing industri	Kontribusi Sektor Industri terhadap PDRB (%)	2,18	2,31-2,35	2,32-2,43
2	***Memajukan Ekonomi Melalui Pertanian yang Maju dan Berteknologi yang Mampu Memberikan Produktivitas yang Tinggi***						
	2.1		Meningkatnya produktivitas pertanian	PDRB ADHB Sektor Pertanian. Kehutanan. dan Perikanan (Rp Miliar)	5.058,48	5.465,00	5.872,00
		2.1.1	Meningkatnya PDRB (ADHB) sub sektor Pertanian	PDRB Sub sektor Pertanian (Rp Miliar)	4.549,97	4.916,10	5.282,21
		2.1.2	Meningkatnya PDRB (ADHB) sub sektor Perikanan	PDRB Sub sektor Perikanan (Rp Miliar)	43,99	45,41	49,52
		2.1.3	Meningkatnya ketersediaan dan cadangan pangan yang berkualitas dan terjangkau	Indeks Ketahanan Pangan (Poin)	78,14	78,64	79,14
3	***Meningkatkan Pelayanan Pendidikan dan Kesehatan yang Berkualitas dan Merata. Pencegahan Stunting serta Peningkatan Peran Generasi Muda dan Perempuan dalam Pembangunan***						
	3,1		Meningkatnya kualitas pembangunan manusia yang responsif gender	Indeks Pembangunan Manusia (Poin)	77,48	78,64-80,85	78,55-81,04
		3.1.1	Meningkatnya Kualitas Pendidikan	- Rata-Rata Lama Sekolah (Tahun)	10,31	10,39-10,74	10,46-10,84

No	Visi & Misi	Tujuan/Sasaran		Indikator	Kondisi Awal 2024	Target Tahun P-RKPD 2025	Target Tahun RKPD 2026
				- Harapan Lama Sekolah (Tahun)	13,74	13,83-14,03	13,87-14,11
		3.1.2	Meningkatnya Kualitas dan Cakupan Layanan Kesehatan Masyarakat	- Umur Harapan Hidup (Tahun)	74,36	74.36-74.43	74.43-74.56
				- Prevalensi Stunting	32,5	30,4	26,3
		3.1.3	Meningkatnya Partisipasi Aktif Pemuda dalam Pembangunan Kepemudaan	Cakupan Pembinaan Pemuda (%)	-	60	61,88
		3.1.4	Meningkatnya Kesetaraan Gender	Indeks Pembangunan Gender	97,69	97,75	97,81
4	***Pemenuhan Kualitas Infrastruktur Dasar yang Merata dan Berkelanjutan Berbasis Kelestarian Lingkungan dan Tanggap Risiko Bencana***						
	4.1	Meningkatnya layanan infrastruktur dasar yang berkelanjutan		Indeks Infrastruktur (Poin)	60,82	61,6	62,1
		4.1.1	Meningkatnya akses masyarakat terhadap infrastruktur berkualitas	Indek Kepuasan Layanan Infrastruktur (IKLI)	N/A	51	51,02
		4.1.2	Meningkatnya Pemenuhan akses hunian layak. terjangkau dan berkelanjutan	Persentase Rumah Tangga dengan Akses Hunian Layak.Terjangkau. dan Berkelanjutan (%)	87,15	87,65	88,15
5	***Penerapan Kajian Budaya dan Kearifan Lokal Mulai dari Pendidikan Dasar untuk Memperkuat Karakter Terbaik Masyarakat sehingga Mampu Meminimalisir Efek Negatif Arus Cepat Informasi dan Media Sosial***						
	5.1	Meningkatnya Pendidikan Berbasis Budaya dan Kearifan Lokal		Cakupan Nilai-Nilai Budaya dan Kearifan Lokal Yang Diterapkan (%)	N/A	100	100
		5.1.1	Meningkatnya pendidikan karakter berbasis budaya dan kearifan lokal	Persentase Satuan Pendidikan Yang Menyelenggarakan Pendidikan Karakter Yang Berbasis Budaya (%)	N/A	60	65,07
	5.2	Terwujudnya Keluarga Berkualitas		Indeks Peningkatan Kualitas Keluarga	N/A	60,42	62,77
		5.2.1	Meningkatnya Pembangunan Keluarga	Indeks Pembangunan Keluarga (Poin)	59,17	60,00-65,00	61,88-66,89
		5.2.2	Meningkatnya Ketentraman dan Ketertiban Kehidupan Bermasyarakat	Indeks Penyelenggaraan Trantibumlinmas (Poin)	N/A	80	81,91
6	***Pengembangan Kebudayaan Berdasarkan Kekayaan Budaya dan Kearifan Lokal***						
	6.1	Terjaganya kelestarian budaya dan kearifan lokal serta Pengembangan Pariwisata		a. Indeks Pembangunan Kebudayaan (Poin)	N/A	45.00-55.00	46.84-55.97
				b. Rasio PDRB Sektor Akomodasi dan Makan Minum (%)	2,46	2,48	2,5
		6.1.1	Terpeliharanya ekosistem kebudayaan	Persentase Warisan Budaya yang Dilestarikan (Persen)	11,50	12,39	13,27
		6.1.2	Meningkatnya nilai tambah pariwisata melalui	Pertumbuhan kunjungan wisatawan (%)	10	10	15

No	Visi & Misi	Tujuan/Sasaran		Indikator	Kondisi Awal 2024	Target Tahun P-RKPD 2025	Target Tahun RKPD 2026
			pengembangan industri kepariwisataan dan ekonomi kreatif yang holistik				
7	***Memperkuat Reformasi Birokrasi. Mengoptimalkan Tata Kelola Pemerintahan***						
	7,1	Terwujudnya pemerintahan yang transparan dan akuntabel		Indeks Reformasi Birokrasi (Poin)	B (58,88)	B (60,00)	B (63,55)
		7.1.1	Meningkatnya akuntabilitas kinerja penyelenggaraan pemerintahan	- Nilai SAKIP	63,14	65	66,89
				- Opini BPK Atas Laporan Keuangan (Level)	WTP	WTP	WTP
				- Indeks Integritas	68,64	71,19	72,95
				- Indeks Persepsi Korupsi	37	36	36,77
		7.1.2	Meningkatnya Kualitas Perencanaan Pembangunan Daerah	Indeks Perencanaan Pembangunan Daerah (Poin)	N/A	80	81,91
		7.1.3	Meningkatnya Pendapatan Asli Daerah (PAD)	Rasio PAD terhadap pendapatan daerah (%)	9,29	10,95	10,98
		7.1.4	Meningkatnya kualitas ASN yang profesional dan berintegritas	Indeks Sistem Merit (Poin)	N/A	200	250
		7.1.5	Meningkatnya kualitas dan kepuasan masyarakat terhadap pelayanan pemerintah Daerah	Indeks Pelayanan Publik (Poin)	3,47	3,55	3,62
		7.1.6	Meningkatnya pembangunan teknologi informasi	Indeks Masyarakat Digital (Poin)	41,97	45	46,84
8	***Menjadikan Desa Mandiri yang Mampu Memanfaatkan Potensi Sumber Daya Alam dan Sumber Daya Manusia yang Tersedia***						
	8,1	Meningkatnya kemandirian desa dengan memanfaatkan porensi lokal		Persentase Desa Mandiri (%)	-	0,415	0,415
		8.1.1	Meningkatnya jumlah Desa Mandiri	Indeks Desa (%)	0,6535	64	65
9	***Meningkatkan Pelestarian Lingkungan serta Peningkatan Upaya Penanggulangan Mitigasi dan Bencana***						
	9,1	Meningkatnya kualitas lingkungan hidup dan resiliensi terhadap bencana		a. Penurunan Intensitas Emisi GRK (Ton Co2/eQ)	NA	213.096	243.496
				b. Indeks Risiko Bencana (Poin)	115,33	114,41	113,49
		9.1.1	Meningkatnya kualitas lingkungan hidup	- Indeks Kualitas Lingkungan Hidup Daerah (Poin)	81,35	81,5	81,7
				- Energi Baru Terbarukan (EBT) (Nilai/MW)	32,2	42,2	52,2
		9.1.2	Meningkatnya Kapasitas Daerah untuk melakukan tindakan pengurangan tingkat bahaya dan keretanan daerah akibat bencana	Indeks Ketahanan Daerah (Poin)	0,35	0,36	0,37

Sebagai bentuk komitmen terhadap visi-misi pembangunan daerah dan amanah rakyat yang tertuang dalam Rencana Pembangunan Jangka Menengah Daerah (RPJMD), Bupati dan Wakil Bupati Tapanuli Utara menetapkan sejumlah program unggulan yang menjadi prioritas dalam masa jabatan mereka. Program-program ini dirancang untuk menjawab berbagai tantangan pembangunan, sekaligus memaksimalkan potensi sumber daya local Program unggulan Bupati dan Wakil Bupati Tapanuli Utara tidak sekadar janji politik, melainkan bentuk konkret dari visi dan misi. Program ini dirancang agar dampaknya langsung dirasakan oleh masyarakat, menjawab persoalan riil, dan mengangkat martabat daerah melalui penguatan ekonomi, pembangunan manusia, dan pelestarian budaya.
Dengan keterlibatan aktif seluruh elemen masyarakat, dukungan lintas sektor, dan prinsip tata kelola yang baik, program-program unggulan ini akan menjadi motor utama pembangunan Tapanuli Utara menuju masa depan yang lebih cerah, adil, dan inklusif.

Gambar 4.1. 10 Program Unggulan Kabupaten Tapanuli Utara

Selain program unggulan diatas, didalam RPJMD Kabupaten Tapanuli Utara Periode tahun 2025-2029 terdapat program strategis daerah yang juga menjadi fokus pembangunan yang diselaraskan dengan arah kebijakan pembangunan periode pertama tahun 2025. Ada pun kegiatan prioritas daerah dimaksud adalah sebagai dimaksud

1. **Pembangunan Kawasan Pertanian Terpadu di Kabupaten Tapanuli Utara**

Kabupaten Tapanuli Utara memiliki potensi sumber daya alam yang besar di sektor pertanian, perkebunan, dan peternakan. Keanekaragaman komoditas unggulan seperti padi, jagung, kopi, nenas, eruk, kakao, dan kemenyan, ditambah dengan karakteristik geografis yang mendukung, menjadikan daerah ini sebagai salah satu tulang punggung ketahanan pangan dan penghasil produk agribisnis berkualitas di Sumatera Utara. Namun demikian, potensi tersebut belum sepenuhnya dikelola secara terintegrasi. Masih banyak lahan kurang produktif, limbah pertanian belum dimanfaatkan secara maksimal, serta kurangnya integrasi antara sektor pertanian, peternakan, perikanan, dan pengolahan hasil menyebabkan efisiensi produksi dan nilai tambah ekonomi belum optimal. Untuk menjawab tantangan ini, dibutuhkan pendekatan baru berbasis sistem. Salah satu strategi inovatif yang ditawarkan adalah pengembangan Kawasan Pertanian Terpadu (KPT) sebagai model pembangunan pertanian yang berkelanjutan, efisien, inklusif, dan berdaya saing tinggi.

KPT dirancang sebagai satu ekosistem agribisnis berkelanjutan yang mengintegrasikan tanaman pangan dan hortikultura (kentang, ubi jalar, jagung, cabai, jeruk, dan nanas), perkebunan rakyat (kopi, kakao, kemenyan, kayu manis), peternakan terpadu (sapi, kambing, ayam dengan sistem biogas dan pemanfaatan limbah), perikanan dan aquaponik (kolam ikan terintegrasi dengan budidaya sayur), serta agrowisata dan edukasi (zona pembelajaran, pelatihan petani muda, dan wisata alam). Setiap sektor saling terhubung secara fungsional dan ekologis—limbah dari peternakan menjadi pupuk untuk tanaman, air dari perikanan dimanfaatkan untuk irigasi, dan hasil pertanian diolah menjadi produk bernilai tambah.

Kawasan Pertanian Terpadu bukan sekadar proyek pertanian, tetapi sebuah pendekatan transformasional untuk membangun masa depan Tapanuli Utara yang mandiri, hijau, dan berkelanjutan. Dengan mengoptimalkan sumber daya lokal, memperkuat sinergi antar sektor, dan melibatkan generasi muda, KPT menjadi pijakan baru menuju pertanian masa depan yang tidak hanya menghidupi, tapi juga menginspirasi.

Tujuan Program

a. Meningkatkan produktivitas dan efisiensi sektor pertanian melalui integrasi multikomoditas, mendorong pengelolaan sumber daya alam secara berkelanjutan berbasis agroekologi dan ekonomi sirkular,
b. Meningkatkan pendapatan petani dan membuka lapangan kerja bagi generasi muda di pedesaan, menjadi pusat edukasi, pelatihan, dan wisata pertanian modern, serta
c. Mendukung pencapaian ketahanan pangan dan kedaulatan ekonomi lokal.

Dampak yang Diharapkan

- terbentuknya pusat pertumbuhan ekonomi berbasis pertanian modern di pedesaan
- terbukanya peluang usaha dan lapangan kerja bagi petani milenial dan perempuan,
- terciptanya lingkungan pertanian yang ramah lingkungan dan efisien.
- peningkatan kapasitas petani melalui pelatihan teknis dan kelembagaan ekonomi, serta

- serta meningkatnya kapasitas produksi dan daya saing komoditas lokal di pasar nasional dan ekspor.
- Terbangunya kemitraan multipihak dengan dinas, perseroda, BUMN, perguruan tinggi dan sektor swasta, serta inovasi pembiayaan melalui dana desa, CSR kredit usaha tani, dan dukungan program nasional.

2. Petani Millenial

Memiliki kekayaan sumber daya alam yang melimpah, terutama di sektor pertanian. Lahan yang subur, iklim yang mendukung, dan keberagaman komoditas unggulan seperti kopi, hortikultura, dan tanaman pangan menjadi modal penting untuk menggerakkan perekonomian daerah. Namun, pertanian di wilayah ini masih menghadapi tantangan klasik: produktivitas yang rendah akibat metode budidaya tradisional, keterbatasan akses pasar, serta rendahnya minat generasi muda untuk terjun ke sektor ini. Dalam konteks tersebut, Program Petani Milenial dihadirkan sebagai upaya strategis untuk mengubah wajah pertanian menjadi lebih modern, menguntungkan, dan berkelanjutan.

Roadmap implementasi dirancang untuk jangka lima tahun. Tahun pertama difokuskan pada proyek percontohan dengan melibatkan sekitar 200 peserta, pelatihan intensif, dan pendirian empat lahan percontohan. Tahun kedua hingga ketiga menjadi fase konsolidasi dan perluasan skala, dengan target mencapai lebih banyak lagi petani milenial aktif. Tahun keempat adalah tahap integrasi rantai nilai, termasuk pengolahan hasil, branding, dan pemasaran digital. Tahun kelima difokuskan pada keberlanjutan, dengan pengelolaan program sepenuhnya diambil alih oleh koperasi atau inkubator lokal yang mandiri.

Tujuan Program

a. menarik generasi muda berusia maksimal 35 tahun agar terlibat aktif dalam sektor pertanian melalui pendekatan teknologi, kewirausahaan, dan konektivitas pasar melaui rekrutmen calon petani milenial melalui seleksi terbuka, melaksanakan pelatihan terpadu yang menggabungkan teori dan praktik lapangan, pendirian lahan percontohan (model farm), serta penyediaan paket teknologi pertanian hemat biaya. Selain itu, program memfasilitasi pembentukan koperasi atau kelompok usaha bersama sebagai wadah produksi, pengolahan, dan pemasaran. Kemitraan dengan pemerintah daerah, perseroda, sektor swasta, perguruan tinggi, dan platform agritech menjadi kunci keberhasilan implementasi.,
b. Menjadikan Tapanuli Utara sebagai pusat pertanian modern berbasis generasi milenial yang produktif, kreatif, dan ramah lingkungan. Melalui peningkatan keterampilan teknis dan bisnis, penguatan akses pembiayaan, penerapan teknologi pertanian terkini, serta pembentukan rantai nilai yang efisien. Meningkatkan kemampuan dan keunggulan Generasi dalam literasi digital, keterbukaan terhadap inovasi, dan kemampuan adaptasi yang tinggi melalui pelatihan dan pendampingan, para petani muda diharapkan mampu mengelola usaha tani secara profesional, memanfaatkan teknologi tepat guna, serta mengembangkan produk bernilai tambah yang memiliki daya saing di pasar regional maupun nasional serta.
c. mendukung pencapaian ketahanan pangan dan kedaulatan ekonomi lokal.

Dampak yang Diharapkan

- mencakup peningkatan pendapatan petani muda, terciptanya lapangan kerja baru di sektor agribisnis,
- berkembangnya usaha pengolahan dan pemasaran produk lokal
- peningkatan produktivitas komoditas unggulan,
- berubahnya persepsi generasi muda terhadap pertanian, dari sektor yang dianggap
- tradisional menjadi industri modern yang menjanjikan.

Strategi Pembiayaan

- mencakup peningkatan pendapatan petani muda, terciptanya lapangan kerja baru di sektor agribisnis,
- berkembangnya usaha pengolahan dan pemasaran produk lokal
- peningkatan produktivitas komoditas unggulan,
- berubahnya persepsi generasi muda terhadap pertanian, dari sektor yang dianggap tradisional menjadi industri modern yang menjanjikan.

3. Pengembangan Destinasi Wisata Rohani SALIB KASIH

Salib Kasih merupakan salah satu objek wisata rohani yang paling terkenal di Sumatera Utara, khususnya di daerah Tarutung Kabupaten Tapanuli Utara. Terletak di atas bukit Siatas Barita, lokasi ini menyuguhkan pemandangan alam yang menakjubkan sekaligus sarat nilai sejarah. Tempat ini dibangun untuk mengenang jasa Dr. Ingwer Ludwig Nommensen, Misionaris Jerman yang membawa kekristenan ke Tanah Batak dan tempat ini kini menjadi pusat ziarah, perenungan/meditasi dan kunjungan wisata.

Seiring berkembangnya minat wisata religi dan budaya, kawasan Salib Kasih memiliki potensi besar untuk dikembangkan sebagai destinasi unggulan. Namun, saat ini pengelolaan dan fasilitas di kawasan tersebut masih kurang optimal, baik dari sisi infrastruktur, promosi, maupun pemberdayaan masyarakat lokal serta fasilitas umum dan fasilitas pendukung masih belum optimal, serta minimnya pusat informasi wisata. Tanpa intervensi dan dukungan pembangunan dari pemerintah pusat, kawasan ini tidak akan optimal dalam menjawab potensi besar yang dimilikinya baik dari sisi pariwisata, ekonomi, sosial, dan spiritual.

Menjadikan Salib Kasih sebagai destinasi wisata religi nasional merupakan upaya strategis untuk mengangkat nilai sejarah, spiritualitas, dan budaya yang terkandung di dalamnya. Sebagai tempat bersejarah yang mengenang perjuangan misionaris Dr. Ingwer Ludwig Nommensen, Salib Kasih memiliki daya tarik religi yang kuat, khususnya bagi umat Kristen di Indonesia. Untuk mencapai status nasional, diperlukan penguatan identitas kawasan ini melalui penataan yang representatif, pembangunan fasilitas pendukung berskala nasional, serta promosi intensif di berbagai media. Selain itu, penyelenggaraan event-event keagamaan dan budaya secara rutin dapat memperkuat daya tariknya sebagai pusat ziarah dan refleksi rohani. Dengan pengelolaan yang profesional dan dukungan berbagai pihak, Salib Kasih berpotensi besar menjadi salah satu ikon wisata religi terkemuka di Indonesia. Pngembangan kawasan wisata Salib Kasih secara terpadu dan berkelanjutan, diharapkan kawasan ini tidak hanya menjadi pusat wisata rohani, tetapi juga menjadi pendorong pertumbuhan ekonomi dan pelestarian budaya dan warisan peninggal sejarah rohani.

4. Pembangunan Rumah Sakit

Rumah Sakit Daerah Swadana (RSUD) Tarutung merupakan salah satu Rumah Sakit Tipe B Akreditasi Paripurna dan satu satunya Tipe B di Sekitar Tapanuli Raya yang dibangun Tahun 1918 oleh Zending Jerman, sehingga Status kepemilikan lahan rumah sakit yang belum jelas. Untuk meningkatkan pelayanan, rumah sakit mengalami kendala karena Lahan RSUD sudah terpakai semua, sehingga untuk menambah gedung/ruangan sudah tidak memungkinkan, sedangkan tingkat kunjungan terus mengalami peningkatan.

Tujuan Program

a. Melayani kebutuhan kesehatan masyarakatmelalui penyediakan layanan kesehatan untuk diagnosis, pengobatan, dan perawatan pasien.
b. Meningkatkan kualitas layanan kesehatan dengan cara memberikan layanan kesehatan yang berkualitas tinggi, aman, dan efektif
c. Meningkatkan aksesibilitas layanan kesehatan melaui meningkatkan akses masyarakat terhadap layanan kesehatan yang dibutuhkan.
d. Mendukung pencegahan dan pengobatan penyakit dengan melakukan pencegahan, pengobatan, dan pengelolaan berbagai jenis penyakit.
e. Meningkatkan kesehatan masyarakat dengan melakukan promosi kesehatan dan pencegahan penyakit untuk meningkatkan kesehatan masyarakat secara keseluruhan.

Dampak yang Diharapkan

- Peningkatan Akses Layanan Kesehatan: Pembangunan rumah sakit di kabupaten dapat meningkatkan akses masyarakat terhadap layanan kesehatan yang lebih baik dan lebih dekat.
- Peningkatan Kualitas Pelayanan Kesehatan: Dengan adanya rumah sakit, diharapkan kualitas pelayanan kesehatan di kabupaten dapat meningkat, termasuk fasilitas dan tenaga medis yang lebih memadai.
- Dukungan Ekonomi Lokal: Pembangunan rumah sakit juga dapat mendukung perekonomian lokal melalui penciptaan lapangan kerja dan peningkatan aktivitas ekonomi di sekitar rumah sakit.

Strategi Pembiayaan

- APBD Kabupaten sebagai sumber utama tekait penyediaan lahan.
- Dana DAK (APBN). APBN dan dukungan APBD Provinsi untuk Rumah Sakit, Pengadaan Alat-Alat Kesehatan
- Kemitraan dengan sektor swasta dan industri untuk mendukung pelatihan, penguatan kompetensi, pengembangan destinasi

5. Pendirian Sekolah rakyat

Sesuai dengan Instruksi Presiden Nomor 8 Tahun 2025 tentang Optimalisasi Pelaksanaan Pengentasan Kemiskinan dan Penghapusan Kemiskinan Ekstrem bahwa dalam rangka optimalisasi pelaksanaan pengentasan kemiskinan dan penghapusan kemiskinan ekstrem di seluruh wilayah Republik Indonesia melalui keterpaduan dan sinergi program serta kerja sama antar kementerian/lembaga dan pemerintah daerah maka menggunakan data tunggal sosial dan ekonomi nasional dalam menentukan sasaran program termasuk program sekolah rakyat.

Sekolah Rakyat adalah satuan pendidikan berbasis asrama dan pendidikan karakter yang menyelenggarakan pendidikan formal pada jenjang pendidikan dasar dan/atau pendidikan menengah yang terintegrasi bagi peserta didik yang berasal dari keluarga miskin ekstrem, miskin, dan/atau rentan sesuai dengan Peraturan Menteri Sosial Nomor 7 Tahun 2025 tentang Organisasi dan Tata Kerja Sekolah Rakyat.

Berdasarkan Pasal 7 ayat 1 Undang-undang Nomor 13 Tahun 2011 tentang Penanganan Fakir Miskin menyebutkan bahwa Penanganan fakir miskin dilaksanakan dalam bentuk:

- pengembangan Potensi Diri;
- bantuan pangan dan sandang;
- penyediaan pelayanan perumahan;
- penyediaan pelayanan kesehatan;
- penyediaan pelayanan pendidikan;
- penyediaan akses kesempatan kerja dan berusaha;
- bantuan hukum; dan/atau
- pelayanan sosial

Untuk mendukung sekolah rakyat tersebut maka Pemerintah Kabupaten Tapanuli Utara meminjam pakaikan Balai Latihan Kerja (BLK) Silangkitang yang berada di Kecamatan Sipoholon. BLK dimaksud memiliki lahan seluas ± 2 Ha dan dilengkapi beberapa gedung yang masih layak.

6. Mall Pelayanan Publik (MPP)

Kabupaten Tapanuli Utara sedang berada pada titik penting dalam upaya meningkatkan kualitas layanan publik bagi masyarakat. Seiring bertambahnya tuntutan pelayanan yang cepat, transparan, dan terintegrasi—terutama di sektor kependudukan, perizinan, sosial, kesehatan, dan perizinan usaha—saat ini nampak kebutuhan kuat akan sistem pelayanan satu atap yang mampu memangkas birokrasi, mengurangi beban masyarakat, dan meningkatkan akuntabilitas pemerintah daerah. Mall Pelayanan Publik (MPP) hadir sebagai solusi strategis untuk menyatukan berbagai layanan pemerintahan dan mitra swasta dalam satu lokasi yang mudah diakses.

Sistem pelayanan yang tersebar di banyak kantor kecamatan dan dinas menyebabkan masyarakat harus mengunjungi beberapa tempat, menghabiskan waktu dan biaya transportasi, serta rentan terhadap ketidakpastian prosedur. Kondisi ini diperparah oleh keterbatasan SDM terlatih, infrastruktur layanan digital yang belum merata, serta belum optimalnya koordinasi antar-institusi.

Secara fungsi, MPP bukan sekadar gedung fisik melainkan ekosistem pelayanan yang menggabungkan counter layanan instansi pemerintah, layanan perizinan terpadu, pusat informasi dan pengaduan, ruang layanan khusus untuk UMKM dan investor, serta fasilitas pendukung seperti area edukasi publik, ruang tunggu layak, akses internet publik, dan jalur layanan difabel. Kehadiran layanan mitra (bank, notaris, penyedia jasa teknis) di dalam MPP akan mempercepat proses transaksi dan memberikan kemudahan one-stop service bagi warga dan pelaku usaha lokal.

Kebutuhan pokok untuk mewujudkan MPP di Tapanuli Utara meliputi: (1) ruang fisik representatif yang mudah diakses idealnya di pusat kota atau dekat pusat transportasi; (2) infrastruktur TI yang andal (sistem antrian elektronik, portal layanan daring, integrasi database antar-dinas); (3) SDM terlatih untuk front-office dan backoffice serta petugas IT dan customer service; (4) SOP dan regulasi daerah yang mengatur koordinasi layanan lintas dinas; (5) anggaran untuk renovasi/penyediaan ruang, pembelian perangkat, pelatihan SDM, dan kampanye publik; serta (6) mekanisme monitoring-evaluasi dan saluran pengaduan/umpan balik masyarakat.

Implementasi direkomendasikan dilakukan bertahap: fase persiapan (survei lokasi, mapping layanan, pembentukan tim MPP), fase pembangunan (fasilitas fisik & infrastruktur TI), fase integrasi layanan (penandatanganan MoU antar-dinas dan mitra), fase pilot operasi (uji layanan terbatas dan perbaikan), dan fase skala penuh disertai sosialisasi luas. Setiap fase perlu indikator kinerja (Waktu Penyelesaian Layanan, Tingkat Kepuasan Pengguna, Jumlah Layanan Terintegrasi) untuk mengukur keberhasilan dan menyesuaikan kebijakan operasional.

Tujuan Program

- meminimalkan hambatan administratif tersebut melalui integrasi proses, standarisasi layanan, dan implementasi antrian serta layanan berbasis digital,
- mempercepat proses transaksi dan memberikan kemudahan one-stop service bagi warga dan pelaku usaha lokal.

Dampak yang Diharapkan

- menjadi investasi strategis yang memperkuat pelayanan publik,
- meningkatkan efisiensi pemerintahan,
- modernisasi layanan publik dan pembangunan inklusif di wilayah

Strategi Pembiayaan

Untuk keberlanjutan, MPP perlu dirancang dengan model biaya yang jelas, kombinasi anggaran APBD, kontribusi mitra layanan (sewa counter atau layanan berbayar), dan potensi pembiayaan proyek melalui program bantuan provinsi/ pusat atau donor.

7. Pengembangan Stadion Mini Siborongborong

Pengembangan sebuah bangsa tidak hanya diukur dari kemajuan ekonomi dan teknologi, tetapi juga dari kualitas sumber daya manusianya. Kualitas sumber daya manusia yang unggul sangat dipengaruhi oleh kesehatan fisik dan mental, yang salah satunya dapat dibentuk melalui kegiatan olahraga. Olahraga tidak hanya menyehatkan, tetapi juga mengajarkan nilai-nilai sportivitas, kerja sama, dan disiplin.

Stadion adalah fasilitas olahraga yang dipergunakan untuk melangsungkan sebuah pertandingan sepak bola dan atau atletik serta fasilitas untuk penontonnya. Stadion mini juga dapat dimanfaatkan untuk kegiatan cabangcabang olah raga lainnya serta tempat bagi komunitas masyarakat dapat berolahraga sehingga nantinya diharapkan peningkatan prestasi olah raga

Oleh sebab itu Pemerintah Kabupaten Tapanuli Utara mengusulkan kepada Pemerintah Pusat pembangunan Stadion Mini Siborongborong.

Tujuan Program

- Meningkatkan antusiasme masyarakat terhadap olahraga melalui penyediaan fasilitas olahraga, pelaksanaan perlombaan olahraga,
- Pemenuhan standart Keselamatan oalh raga melalui pembangunan sarana prasarana sesuai standar,
- Menciptakan sarana rekreasi dan interaksi sosial yang positif bagi keluarga dan komunitas,
- Tersedianya Ruang Publik

Dampak yang Diharapkan

- Tersedianya pusat pembinaan bakat olahraga bagi generasi muda, khususnya dalam cabang sepak bola dan atletik,
- Meningkatnya partisipasi masyarakat dalam kegiatan olahraga, sehingga tercipta masyarakat yang lebih sehat dan bugar
- Tersedianya fasilitas olahraga yang layak dan berstandar, sehingga dapat digunakan untuk berbagai kegiatan olahraga secara optimal

Strategi Pembiayaan

- APBD Kabupaten sebagai sumber utama tekait penyediaan lahan.
- APBN dan dukungan APBD Provinsi
- Kemitraan dengan sektor swasta dan industri untuk mendukung pelatihan, penguatan kompetensi, pengembangan destinasi

8. Revitalisasi Lapangan Pacuan Kuda

Pacuan kuda Siborong-borong sudah ada sejak zaman Belanda dan pernah menjadi event nasional serta agenda resmi PORDASI (Persatuan Olahraga Berkuda Seluruh Indonesia) di era 80-an. Pacuan kuda Siborong-borong adalah warisan budaya masyarakat Batak Toba yang kaya akan tradisi dan sejarah. Acara ini bukan hanya sekadar perlombaan kuda, tapi juga perayaan budaya yang mencerminkan kekayaan tradisi dan sejarah. Dalam rangka mendukung perkembangan dan peningkatan olahraga di Kabupaten Tapanuli Utara melalui Sumber Daya Manusia yang berkarakter Pemimpin dan bertanggung jawab, diperlukan dukungan terhadap Peningkatan Sarana dan Prasarana olahraga yang memenuhi standar di Kabupaten Tapanuli Utara. Untuk mendukung hal tersebut, perlu dilaksanakan Revitalisasi Lapangan Pacuan Kuda yang berlokasi di Desa Silait-lait Kecamatan Siborongborong yang memiliki lahan seluas 82.800 M^2.

Kegiatan lomba pacuan kuda ini dilaksanakan setiap tahunnya yakni pada setiap perayaan Hari Ulang Tahun Republik Indonesia dan pada setiap perayaan Hari Ulang Tahun Kabupaten Tapanuli Utara. Namun saat ini kondisi lapangan pacuan kuda perlu segera direvitalisasi dikarenakan lapangan dan bangunan eksisting sudah mengalami kerusakan yang disebabkan oleh faktor iklim, cuaca. dan faktor usia yang cukup lama turut juga mempengaruhi kondisi lapangan pacuan kuda (lapangan pacuan kuda tersebut peninggalan penjajahan kolonial Belanda zaman dahulu) dan merupakan satu-satunya daerah yang memiliki Pacuan Kuda sirkuit klasik yang masih bertahan di wilayah Provinsi Sumatera Utara.

Oleh sebab itu Pemerintah Kabupaten Tapanuli Utara sangat berharap adanya perhatian dan bantuan dari Pemerintah Pusat, agar peninggalan sejarah zaman penjajahan selalu terjaga lestari selamanya dan berharap kiranya tetap menjadi salah satu objek wisata lokal maupun mancanegara.

Tujuan Program

- Meningkatkan antusiasme masyarakat terhadap olahraga berkuda melalui penyediaan fasilitas olahraga, pelaksanaan perlombaan pacuan kuda,
- Pemenuhan standart Keselamatan melalui pembangunan sarana prasarana sesuai standar,
- Menciptakan sarana rekreasi dan interaksi sosial yang positif bagi keluarga dan komunitas,

Dampak yang Diharapkan

- Tersedianya pusat pembinaan bakat olahraga bagi generasi muda, khususnya dalam cabang berkuda,
- Meningkatnya partisipasi masyarakat dalam kegiatan olahraga, sehingga tercipta masyarakat yang lebih sehat dan bugar
- Tersedianya fasilitas olahraga berkudayang layak dan berstandar, sehingga dapat digunakan untuk berbagai kegiatan olahraga secara optimal
- Pacuan kuda Hoda Marsiadu Siborong-borong mendorong pertumbuhan ekonomi lokal dan meningkatkan kesadaran akan kekayaan budaya dan tradisi

Strategi Pembiayaan

- APBD Kabupaten sebagai sumber utama tekait penyediaan lahan
- APBN dan dukungan APBD Provinsi.
- Kemitraan dengan sektor swasta dan sponsor untuk mendukung pelatihan, penguatan kompetensi, pengembangan destinasi pariwisata baru.

9. Program TAPAIAS

Program "TAPAIAS" di Tapanuli Utara adalah salah satu program unggulan Pemerintah Kabupaten Tapanuli Utara. Berdasarkan informasi yang ada, TAPAIAS berkaitan dengan upaya membudayakan hidup bersih dan tidak membuang sampah sembarangan di masyarakat

Tujuan dan Implementasi Program TAPAIAS

- Budaya Hidup Bersih: Program ini mendorong masyarakat untuk menerapkan budaya hidup bersih
- Pengelolaan Sampah: Penyediaan bank sampah dengan dukungan dari Dinas Lingkungan Hidup untuk pengelolaan sampah yang lebih baik.
- Meningkatkan Kesadaran Lingkungan: Meningkatkan kesadaran masyarakat tentang pentingnya kebersihan dan pengelolaan sampah
- Inovasi Pengelolaan Sampah: Program ini mencakup pengelolaan sampah dengan melibatkan masyarakat melalui bank sampah.

Dampak yang Diharapkan

- Meningkatkan Kesadaran Lingkungan: Meningkatkan kesadaran masyarakat tentang pentingnya kebersihan dan pengelolaan sampah.

- Terciptnya Lingkungan Bersih: Menciptakan lingkungan yang bersih dan sehat bagi masyarakat.
- Keterlibatan Aktif Masyarakat dalam menjaga kebersihan lingkungan

Dalam penyusunan dokumen RPJMD Kabupaten Tapanuli Utara Tahun 2025-2029 telah dilakukan penyelarasan dengan RPJMN Tahun 2025-2029. Penyelarasan ini dimaksudkan bahwa RPJMD Kabupaten Tapanuli Utara Tahun 2025-2029 merupakan penjabaran visi, misi, dan program kepala daerah dan wakil kepala daerah terpilih, sekaligus juga merupakan bagian dari upaya mendukung pelaksanaan dan pencapaian 8 (Delapan) Asta Cita serta 17 (Tujuh belas) Program Prioritas dan 8 (Delapan) Proyek Hasil Terbaik Cepat (Quick Wins) yang dicanangkan oleh Presiden dan Wakil Presiden RI periode 2025-2029.

4.2. Keselarasan dan Dukungan Tematik

a. Dukungan Swasembada Pangan

Dukungan swasembada pangan di Kabupaten Tapanuli Utara mencakup berbagai program dan kebijakan antara lain bantuan bibit unggul dan sarana produksi (pupuk, pestisida), optimalisasi lahan pertanian, pengembangan komoditas utama (padi, jagung dan bawang merah), pemberian akses Kredit Usaha Rakyar (KUR), penyediaan alat mesin pertanian, penguatan rantai pasok melalui program Makanan Bergizi Gratis (MBG) serta melakukan sinergi dengan dengan Pemerintah Provinsi, Bank Sumut dan Bulog untuk menjaga stabilitas harga dan meningkatkan kesejahteraan petani.

Program dan Kebijakan yang dilakukan oleh Pemerintah Kabupaten Tapanuli Utara, antara lain :

1. **Bantuan Bibit Unggul dan Sarana Produksi**
   Pemerintah Kabupaten Tapanuli Utara memberikan dukungan berupa bibit unggul, pestisida dan pupuk kepada petani untuk meningkatkan produktivitas.
2. **Optimalisasi Lahan**
   Pada Tahun Anggaran 2025, Kabupaten Tapanuli Utara mendapatkan alokasi anggaran untuk optimalisasi lahan untuk pengembangan lahan non-rawa seluas 1.550 hektare, terutama untuk komoditas padi.
3. **Pengembangan Komoditas Utama**
   Fokus pengembangan komoditas pertanian seperti padi, jagung dan bawang merah untuk memperkuat swasembada pangan.
4. **Program Makan Bergizi Gratis (MBG)**
   Program ini diharapkan tidak hanya untuk memastikan gizi anak, tetapi juga diharapkan dapat menciptakan rantai pasok lokal dengan membeli hasil pertanian dari petani Kabupaten Tapanuli Utara untuk perputaran ekonomi daerah.
5. **Sinergi dan Kolaborasi**
   Bank Sumut dan Pemerintah Provinsi Sumatera Utara berkolaborasi dengan Pemerintah Kabupaten Tapanuli Utara untuk mendukung program pertanian melalui pemberian bantuan fasilitasi.

6. **Pencanangan Tanam Serentak**
   Pemerintah Kabupaten Tapanuli Utara menggelar kegiatan penanaman jagung serentak di beberapa Kecamatan sebagai bentuk nyata dukungan terhadap swasembada pangan nasional.
7. **Sinergi dengan Pemerintah Pusat**
   Pemerintah Kabupaten Tapanuli Utara melalukan sinergi dengan Pemerintah Pusat. Melalui sinergi dengan Pemerintah Pusat, Kabupaten Tapanuli Utara mendapat dukungan melalui Kementerian Pekerjaan Umum dan Perumahan Rakyat (PUPR) untuk pengembangan infrastruktur wilayah sebagai bagian dari program strategis swasembada pangan.

b. Program Makan Bergizi Gratis (MBG)

c. Program 3 Juta Rumah

Dukungan pemerintah kabupaten untuk program nasional tiga juta rumah meliputi penyediaan lahan, kemudahan perizinan, pendataan kebutuhan perumahan, sinkronisasi data, dan kolaborasi dengan pemerintah pusat dan dinas terkait. Pemerintah juga dapat mendukung program ini dengan mengusulkan pembangunan solusi hunian lain seperti rehabilitasi rumah yang tidak layak huni menjadi rumah yang layak huni dan memastikan kesiapan pasokan infrastruktur pendukung seperti listrik dan air besih.

Langkah langkah yang dilakukan pemerintah Kabupaten Tapanuli Utara melalui Dinas Perumahan dan Kawasan Permukiman anatara lain:

1. terkait pembebasan BPHTB dan retribusi PBG untuk MBR agar secara formal mendukung percepatan program.
2. Identifikasi dan data kebutuhan rumah: jumlah RTLH, lokasi lahan, serta syarat penerima manfaat.
3. Sosialisasi dan validasi data kepada warga agar program tepat sasaran dan transparan

d. Koperasi Desa/Kelurahan Merah Putih

Dukungan pemerintah daerah Kabupaten Tapanuli Utara dalam tema Desa/Kelurahan Merah Putih adalah melalui pembentukan Koperasi Desa Merah Putih. Berdasarkan Inpres Nomor 9 Tahun 2025, pemerintah pusat mendorong pembentukan 80.000 Koperasi Desa/Kelurahan Merah Putih untuk meningkatkan kemandirian bangsa melalui swasembada pangan berkelanjutan.

1. Tujuan pembentukan Koperasi Desa Merah Putih adalah untuk :
   - Meningkatkan kesejahteraan ekonomi masyarakat desa
   - Memberdayakan masyarakat desa melalui partisipasi dalam pengambilan keputusan
   - Mengembangkan infrastruktur pendukung usaha di desa
   - Menciptakan lapangan kerja baru dan mengurangi angka pengangguran di desa
2. Dalam mendukung program ini, pemerintah daerah kabupaten Tapanuli Utara :
   - Mensosialisasikan pembentukan Koperasi Desa/kelurahan Merah Putih

- Menginventarisasi Potensi Desa: Mengidentifikasi potensi desa yang dapat dikembangkan melalui Koperasi Desa/Kelurahan Merah Putih
- Memfasilitasi Pembentukan Koperasi: Membantu proses pendirian dan pengembangan (melalui fasilitasi pembuatan proposal business plan) Koperasi Desa/Kelurahan Merah Putih
- Menyediakan Anggaran: Mengalokasikan anggaran Desa/Kelurahan untuk mendukung pendirian dan pengesahan badan hukum Koperasi Desa Merah Putih
- Melakukan Pemantauan dan Evaluasi: Mengawasi pelaksanaan program dan melakukan evaluasi untuk memastikan tujuan program tercapai.

e. Pengendalian Inflasi di daerah

Pengendalian inflasi di Kabupaten Tapanuli Utara dilakukan melalui beberapa upaya konkrit, antara lain :

- Pemantauan Harga dan Stok: Memastikan ketersediaan kebutuhan pokok dan memantau harga untuk menghindari fluktuasi yang tidak terkendali.
- Rapat Teknis Tim Pengendali Inflasi Daerah: Membahas strategi dan langkah konkret untuk menjaga stabilitas harga dan ketersediaan bahan pokok.
- Menjaga Pasokan Bahan Pokok: Mengelola pasokan bahan pokok dan barang penting untuk memenuhi kebutuhan masyarakat.
- Operasi Pasar Murah: Melaksanakan operasi pasar murah bersama dinas terkait untuk menstabilkan harga.
- Sidak ke Pasar dan Distributor: Melakukan inspeksi ke pasar dan distributor untuk memastikan tidak ada penahanan barang yang dapat menyebabkan kenaikan harga.

f. Pencegahan Stunting

g. Kemiskinan Ekstrem

Kemiskinan Ekstrem adalah suatu kondisi yang langka akan kebutuhan dasar manusia termasuk makanan, air, fasilitas sanitasi, kesehatan, tempat tinggal, pendidikan dan informasi. Pada tahun 2011, kemiskinan ekstrem didefinisikan sebagai mereka yang hidup di bawah USD 1,9 PPP per hari (World Bank), sementara pada tahun 2023 kemiskinan ekstrem setara dengan penghasilan sebesar Rp11.541 per kapita per hari, atau Rp. 351.957 per kapita per bulan.

Sesuai dengan Instruksi Presiden Nomor 8 Tahun 2025 tentang Optimalisasi Pelaksanaan Pengentasan Kemiskinan dan Penghapusan Kemiskinan Ekstrem, bahwa optimalisasi pelaksanaan pengentasan kemiskinan dan penghapusan kemiskinan ektrem secara tepat sasaran melalui strategi kebijakan yang meliputi :

- Pengurangan beban pengeluaran masyarakat;
- Peningkatan pendapatan masyarakat;
- Penurunan jumlah kantong-kantong kemiskinan.

Optimalisasi pelaksanaan pengentasan kemiskinan dan kemiskinan ekstrem menggunakan data tunggal sosial dan ekonomi nasional (DT SEN) dalam menentukan sasaran program.

Kemiskinan Ekstrem di Kabupaten Tapanuli Utara menurun dari tahun ke tahun dalam rentang waktu tahun 2021 ke tahun 2024. Estimasi kemiskinan ekstrem menurun

sebanyak 0,20 poin pada tahun 2024 dari tahun 2023. Penurun tersebut dapat dilihat pada grafik berikut :

Gambar 4.2. Grafik Estimasi Tingkat Kemiskinan Ekstrem Kabupaten Tapanuli Utara Tahun 2021-2024

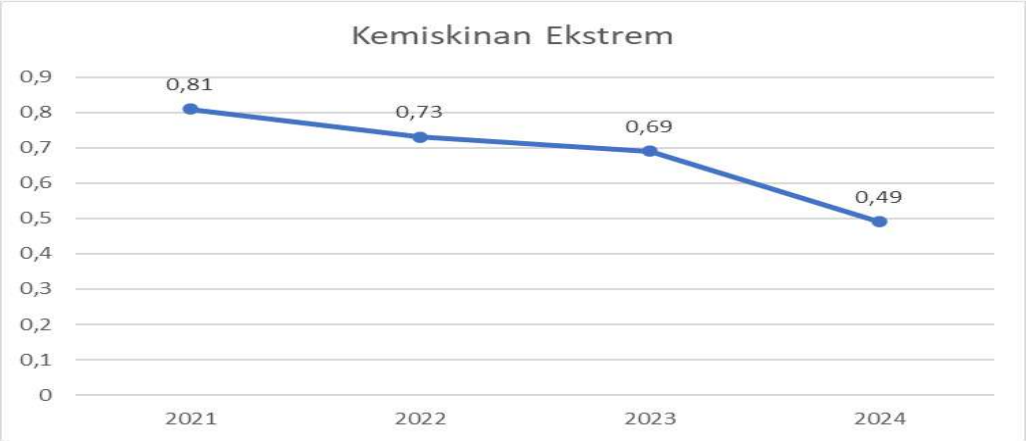

Sumber : Kemenko PMK, 2024

4.3. Indikator Makro Pembangunan Kabupaten Tapanuli Utara

Indikator makro pembangunan merupakan tolok ukur utama dalam menilai kinerja pembangunan secara menyeluruh, yang mencerminkan kondisi sosial, ekonomi, dan kesejahteraan masyarakat di suatu daerah. Di Kabupaten Tapanuli Utara, indikator-indikator ini digunakan untuk mengevaluasi capaian pembangunan dari waktu ke waktu sekaligus menjadi dasar dalam merumuskan kebijakan strategis ke depan.

Beberapa indikator makro yang menjadi perhatian utama dalam pembangunan Kabupaten Tapanuli Utara meliputi: pertumbuhan ekonomi, PDRB per kapita, tingkat kemiskinan, tingkat pengangguran terbuka, indeks pembangunan manusia (IPM), inflasi daerah, serta gini rasio sebagai indikator ketimpangan pendapatan. Masing-masing indikator tersebut memiliki peran penting dalam mencerminkan dimensi kesejahteraan dan kualitas hidup masyarakat secara agregat.

1. Pertumbuhan Ekonomi (PDRB)

Pada tahun 2024, pertumbuhan ekonomi Kabupaten Tapanuli Utara menunjukkan tren pemulihan yang stabil pascapandemi COVID-19 dan penguatan sektor-sektor unggulan. Berdasarkan estimasi Badan Pusat Statistik (BPS) dan data perencanaan daerah, laju pertumbuhan ekonomi Tapanuli Utara diperkirakan mencapai 4,56% (yoy). Angka ini menunjukkan peningkatan dibandingkan tahun sebelumnya yang masih terpengaruh oleh fluktuasi harga komoditas, gangguan iklim, serta perlambatan permintaan pasar global. Dengan menjaga stabilitas dan mendorong inovasi ekonomi lokal, Kabupaten Tapanuli Utara diharapkan mampu mempertahankan momentum pertumbuhan yang berkualitas dan inklusif. Proyeksi PDRB tahun 2026 bukan semata angka, tetapi juga mencerminkan harapan bahwa setiap capaian ekonomi akan berujung pada peningkatan kesejahteraan masyarakat, pengurangan kesenjangan antarwilayah, serta terwujudnya Tapanuli Utara yang tangguh, sejahtera, dan berdaya saing.

2. Tingkat Kemiskinan

Kemiskinan merupakan salah satu isu fundamental dalam pembangunan daerah, termasuk di Kabupaten Tapanuli Utara. Penurunan angka kemiskinan secara berkelanjutan menjadi prioritas utama Pemerintah Daerah sebagai bentuk komitmen dalam mewujudkan kesejahteraan masyarakat dan keadilan sosial. Masalah kemiskinan bukan hanya sekedar berapa jumlah dan persentase penduduk miskin. Dimensi lain yang perlu diperhatikan adalah tingkat kedalaman dan keparahan dari kemiskinan. Selain harus mampu memperkecil jumlah penduduk miskin, kebijakan yang menyangkut kemiskinan juga sekaligus harus bisa mengurangi tingkat kedalaman dan keparahan dari kemiskinan. Berdasarkan data Badan Pusat Statistik (BPS) persentase penduduk miskin di Kabupaten Tapanuli Utara pada November 2024 sebesar 8,21 persen.

3. Tingkat Pengangguran Terbuka (TPT)

Tingkat Pengangguran Terbuka (TPT) merupakan indikator penting yang mencerminkan efektivitas pasar tenaga kerja di suatu daerah. TPT menggambarkan proporsi angkatan kerja yang secara aktif mencari pekerjaan namun belum mendapatkan pekerjaan pada periode tertentu. Di Kabupaten Tapanuli Utara, TPT menjadi fokus perhatian dalam rangka meningkatkan produktivitas masyarakat dan mewujudkan pertumbuhan ekonomi yang inklusif. Pada tahun 2024, berdasarkan data estimasi BPS dan analisis perangkat daerah, Tingkat Pengangguran Terbuka di Kabupaten Tapanuli Utara berada pada kisaran 4,75%. Angka ini menunjukkan sedikit penurunan dibandingkan tahun 2023, yang masih terdampak oleh penyesuaian pasar kerja pascapandemi dan transformasi ekonomi lokal.

4. Indeks Pembangunan Manusia (IPM)

Pada tahun 2024, IPM Kabupaten Tapanuli Utara diperkirakan berada pada angka 71,82, meningkat dibandingkan tahun sebelumnya yang berada di angka sekitar 71,34. Capaian ini menempatkan Tapanuli Utara pada kategori “tinggi” menurut klasifikasi BPS, yang menunjukkan bahwa pembangunan manusia di daerah ini secara umum terus mengalami kemajuan. Indeks Pembangunan Manusia merupakan cerminan utama keberhasilan pembangunan Kabupaten Tapanuli Utara. Capaian IPM pada tahun 2024 yang berada di atas 71 menunjukkan arah yang positif menuju kualitas hidup yang lebih baik. Proyeksi peningkatan IPM hingga ≥73 pada tahun 2026 mencerminkan optimisme bahwa pembangunan manusia akan semakin kuat apabila didukung oleh intervensi lintas sektor yang tepat sasaran dan berkelanjutan.

Pemerintah Kabupaten Tapanuli Utara berkomitmen menjadikan peningkatan IPM sebagai salah satu prioritas utama dalam pembangunan, agar setiap warga tanpa terkecuali mendapatkan hak dasar untuk hidup sehat, berpendidikan, dan sejahtera.

5. Laju Inflasi Daerah

Laju inflasi yang stabil dan terkendali sangat penting untuk menjaga daya beli masyarakat, kestabilan ekonomi daerah, serta mendorong investasi dan konsumsi yang sehat. Di Kabupaten Tapanuli Utara, inflasi daerah dipengaruhi oleh sejumlah faktor, seperti ketersediaan komoditas pangan, cuaca dan musim tanam, distribusi

logistik, serta pengaruh eksternal dari harga-harga nasional dan global. Pada tahun 2024, laju inflasi Kabupaten Tapanuli Utara diperkirakan berada pada kisaran 3,25% (year-on-year), sedikit lebih tinggi dibandingkan tahun 2023 yang berada di sekitar 2,9%. Kenaikan tersebut masih dalam batas toleransi inflasi nasional (target 3% ±1%) dan mencerminkan stabilitas harga yang cukup terjaga di tingkat lokal.

Laju inflasi di Kabupaten Tapanuli Utara pada tahun 2024 masih dalam kategori terkendali, dengan kecenderungan peningkatan yang moderat dan dapat dikelola. Dengan komitmen kuat dalam menjaga pasokan dan distribusi barang pokok, serta koordinasi aktif antarperangkat daerah melalui TPID, maka target inflasi daerah pada tahun 2026 sebesar ≤3,00% dapat tercapai.

Inflasi yang stabil dan rendah tidak hanya melindungi daya beli masyarakat, terutama kelompok berpendapatan rendah, tetapi juga menciptakan iklim investasi dan usaha yang kondusif. Oleh karena itu, pengendalian inflasi akan terus menjadi bagian penting dalam strategi pembangunan ekonomi yang inklusif dan berkelanjutan di Kabupaten Tapanuli Utara.

6. Indeks Gini (Ketimpangan Pendapatan)

Indeks Gini atau Gini Ratio adalah indikator penting untuk mengukur tingkat ketimpangan distribusi pendapatan masyarakat di suatu daerah. Nilai indeks Gini berkisar antara 0 hingga 1, di mana semakin mendekati 0 menunjukkan distribusi pendapatan yang semakin merata, dan sebaliknya, nilai mendekati 1 mencerminkan ketimpangan yang semakin tajam. Dalam konteks Kabupaten Tapanuli Utara, pengukuran ketimpangan pendapatan menjadi landasan dalam merancang kebijakan pembangunan yang inklusif, adil, dan berkelanjutan. Pemerintah daerah menaruh perhatian besar terhadap isu ini karena ketimpangan yang tinggi dapat memicu berbagai masalah sosial dan ekonomi seperti kemiskinan ekstrem, pengangguran tersembunyi, keterbatasan akses pendidikan dan kesehatan, serta ketidakpercayaan publik terhadap sistem. Pada tahun 2024, Indeks Gini Kabupaten Tapanuli Utara diperkirakan berada pada angka 0,381, menunjukkan tingkat ketimpangan yang sedang, sesuai klasifikasi dari Badan Pusat Statistik (BPS). Angka ini relatif stabil dibandingkan tahun 2023, namun masih mengindikasikan adanya kesenjangan pendapatan yang cukup terasa antara kelompok masyarakat berpenghasilan tinggi dan rendah, terutama di wilayah perdesaan dan terpencil.

Dengan arah kebijakan pembangunan yang semakin berorientasi pada pemerataan dan inklusi sosial-ekonomi, Pemerintah Kabupaten Tapanuli Utara menargetkan penurunan Indeks Gini menjadi ≤ 0,370 pada tahun 2026. Penurunan ini dinilai realistis dan dapat dicapai melalui kombinasi intervensi sosial, kebijakan ekonomi kerakyatan, serta penguatan peran pemerintah desa dan masyarakat sipil. Penyelarasan indikator makro Kabupaten Tapanuli Utara dan Provinsi Sumatera Utara dapat dilihat pada tabel berikut ini :

Tabel 4.6 Keselarasan Sasaran Indikator Makro Provinsi Sumatera Utara dengan Kabupaten Tapanuli Utara Tahun 2026

No	RPJMN	Tahun 2026	Provinsi Sumatera Utara	Tahun 2026	Kabupaten Tapanuli Utara	Tahun 2026	Target RKPD 2026
1	Laju Pertumbuhan Ekonomi (LPE) (%)	5,6 – 6,2	Laju Pertumbuhan Ekonomi (LPE) (%)	5,70-6,20	Laju Pertumbuhan Ekonomi (LPE) (%)	5,00-5,50	4,90-5,47
2	PDRB Per Kapita (Rp Juta)	83,2 – 85,7	PDRB per Kapita (Rp juta)	86,78	PDRB per Kapita (Rp juta)	42,96	34,890-36,980
3	Kontribusi PDRB Provinsi (%_	5,2	Kontribusi PDRB Provinsi (%)	5,23	Kontribusi PDRB Kab/kota (%)	0,90	
4	Tingkat Kemiskinan (%)	4,60 – 5,60	Tingkat Kemiskinan (%)	5,93-6,55	Tingkat Kemiskinan (%)	0,240-0,238	8.00-7.80
5	Rasio Gini	0,284 – 0,290	Rasio Gini	0,301-0,303	Rasio Gini	80,00 - 79,60	0,219
6	Indeks Modal Manusia	0,55	Indeks Modal Manusia	0,53-0,55	Indeks Pembangunan Manusia	77.00-76.70	78,55-81,04 (IPM)
7	Penurunan Intensitas Emisi GRK (%)	1,00 – 2,77	Penurunan Intensitas Emisi GRK (%)	1-2,77	Penurunan Emisi GRK (ton Co2 eq)	243.496,23	243.496 (Ton Co2/Eq)
8	Indeks Kualitas Lingkungan Hidup Daerah	77,37	Indeks Kualitas Lingkungan Hidup Daerah	77,37	Indeks Kualitas Lingkungan Hidup Daerah	79,68	79,68
9	Tingkat Pengangguran Terbuka (%)	5,06 – 5,59	Tingkat Pengangguran Terbuka (%)	5,06 - 5,59	Tingkat Pengangguran Terbuka (%)	0,67-1,14	1,15-1,10

Tujuan dan sasaran pembangunan dalam Rencana Kerja Pemerintah Daerah (RKPD) Kabupaten Tapanuli Utara Tahun 2026 disusun secara sistematis untuk menjamin keterpaduan dan keberlanjutan arah pembangunan daerah dalam jangka pendek, sekaligus sebagai tahapan penting dalam mewujudkan visi dan misi Bupati dan Wakil Bupati terpilih. RKPD Tahun 2026 menjadi dokumen perencanaan strategis tahunan yang memiliki peran vital sebagai jembatan antara Rencana Pembangunan Jangka Menengah Daerah (RPJMD) dan pelaksanaan program serta kegiatan prioritas pembangunan daerah.

Arah pembangunan pada tahun 2026 menekankan pencapaian visi-misi kepala daerah dengan pendekatan yang berbasis hasil (result-based planning), yang pengukurannya ditentukan melalui Indikator Kinerja Utama (IKU) Daerah. IKU merupakan indikator strategis yang secara langsung menggambarkan keberhasilan pemerintah daerah dalam mewujudkan tujuan pembangunan sesuai visi-misi kepala daerah. Melalui IKU, setiap perangkat daerah didorong untuk menyusun dan mengimplementasikan program yang fokus, terukur, dan memberikan dampak nyata bagi masyarakat.

Tabel 4.7 Indikator Kinerja Utama (IKU) Kabupaten Tapanuli Utara Tahun 2026

No	Indikator	Satuan	Realisasi Tahun 2024	Target P RKPD 2025	Target RKPD Tahun 2026	Target RPJMD 2026
1	PDRB Per Kapita	Rp. Juta	34.49	33,31-35,31	34,89-36,98	34,89-36,98
2	Persentase Penduduk Miskin	%	8.21	5,33-4,98	5.09-4.69	5.09-4.69
3	Tingkat Pengangguran Terbuka	%	1.21	1,20-1,15	1,15-1,10	1,15-1,10
4	Pertumbuhan Ekonomi	%	4.70	4,88-5,04	4,90-5,47	4,90-5,47
5	Indeks Pembangunan Manusia	Poin	77.48	78,64-80,85	78,55-81,04	78,55-81,04
6	Indeks Infrastruktur	Poin	60.82	61.60	62.10	62.10
7	Indeks Kerukunan Umat Beragama	Poin	N/A	70.00	70.97	70.97
8	Indeks Pembangunan Kebudayaan	Poin	N/A	45.00-55.00	46.84-55.97	46.84-55.97
9	Indeks Reformasi Birokrasi	Poin	B (58,88)	B (60,00)	B (63,55)	B (63,55)
10	Indeks Desa	%	0.6535	64.00	65.00	65.00
11	Indeks Kualitas Lingkungan Hidup Daerah	Poin	81.35	81.50	81.70	81.70
12	Indeks Risiko Bencana	Poin	115.33	114.41	113.49	113.49

Secara keseluruhan, indikator-indikator makro ini menjadi cerminan keberhasilan atau tantangan pembangunan daerah. Pemerintah Kabupaten Tapanuli Utara berkomitmen untuk menjaga tren positif berbagai indikator tersebut melalui kebijakan yang inklusif, berbasis data, serta melibatkan seluruh elemen masyarakat. Melalui pemantauan dan evaluasi berkala terhadap indikator makro, pembangunan daerah diharapkan tidak hanya tumbuh dalam angka, tetapi juga dirasakan secara nyata oleh seluruh lapisan masyarakat

Selain itu, sejalan dengan paradigma pembangunan yang terintegrasi secara vertikal dan horizontal, pembangunan Kabupaten Tapanuli Utara juga diarahkan untuk mendukung capaian pembangunan nasional dan provinsi, serta memenuhi prinsip tata kelola pemerintahan yang baik. Oleh karena itu, pembangunan daerah juga diarahkan untuk mencapai target penyelenggaraan pemerintahan daerah yang diukur melalui Indikator Kinerja Daerah (IKD). IKD terdiri atas tiga komponen utama:

1. Indikator Makro Pembangunan, seperti angka kemiskinan, tingkat pengangguran terbuka, pertumbuhan ekonomi, indeks pembangunan manusia (IPM), gini rasio, dan laju inflasi daerah. Indikator ini menggambarkan kondisi kesejahteraan dan kualitas hidup masyarakat serta menjadi tolok ukur utama bagi kinerja pembangunan daerah secara makro.
2. Indikator Utama Pembangunan dari RPJPD Tahun 2025–2045, yaitu indikator pembangunan jangka panjang yang belum tercantum dalam IKU atau IKK, namun memiliki nilai strategis dalam proses pencapaian arah pembangunan jangka panjang. Indikator ini dimasukkan dalam IKD untuk memastikan kesinambungan antara perencanaan tahunan dan rencana jangka panjang, serta untuk mempermudah proses evaluasi RPJPD.

3. Indikator Kinerja Kunci (IKK), yang merupakan indikator keberhasilan dalam penyelenggaraan urusan pemerintahan sesuai kewenangan yang dimiliki oleh pemerintah daerah. IKK berfungsi untuk memastikan bahwa setiap urusan pemerintahan – baik wajib maupun pilihan – dilaksanakan secara efektif dan menghasilkan output serta outcome yang diharapkan.

Keseluruhan indikator tersebut menjadi bagian dari sistem evaluasi kinerja Pemerintah Kabupaten Tapanuli Utara yang berbasis hasil (result-based management). Dengan pendekatan ini, capaian pembangunan tidak hanya dilihat dari output fisik kegiatan, tetapi juga dari dampak dan manfaat yang dirasakan masyarakat secara langsung. Melalui penguatan sistem perencanaan, penganggaran, pelaksanaan, dan pengawasan yang terintegrasi, Pemerintah Kabupaten Tapanuli Utara berharap dapat mewujudkan pembangunan yang tepat sasaran, berkeadilan, dan berkelanjutan, sehingga setiap indikator kinerja yang ditetapkan dapat tercapai secara optimal pada tahun 2026.

4.4. Prioritas Pembangunan

4.4.1 Prioritas Pembangunan Nasional Tahun 2026

Rencana Kerja Pemerintah (RKP) Tahun 2026 merupakan perencanaan tahunan di masa transisi yang menjadi tahap awal pelaksanaan berbagai agenda pembangunan untuk mewujudkan Indonesia Emas 2045 dengan "Kedaulatan Pangan dan Energi serta Ekonomi yang Produktif dan Inklusif". Tema ini menegaskan fokus pemerintah dalam memperkuat ketahanan nasional melalui kemandirian di bidang pangan dan energi, serta mendorong pertumbuhan ekonomi yang menciptakan pemerataan, peningkatan produktivitas, dan kesejahteraan yang menyentuh seluruh lapisan masyarakat.

RKP 2026 menetapkan 7 Prioritas Nasional (PN) yang menjadi pedoman dalam pelaksanaan pembangunan:

1. ***Memperkuat Ketahanan Ekonomi untuk Pertumbuhan Berkualitas dan Berkeadilan***
   Dalam menghadapi dinamika ekonomi global yang semakin kompleks dan penuh tantangan, Pemerintah Indonesia melalui Rencana Kerja Pemerintah (RKP) Tahun 2026 menetapkan penguatan ketahanan ekonomi sebagai prioritas nasional pertama. Hal ini dilakukan untuk memastikan pembangunan ekonomi nasional berjalan secara berkelanjutan, berkualitas, dan berkeadilan, serta mampu menjawab tantangan struktural jangka panjang yang berfokus pada hilirisasi SDA, penguatan industri, investasi hijau, dan ketahanan pangan-energi.
   Prioritas ini bertujuan membangun fondasi ekonomi yang kuat, inklusif, dan berdaya tahan tinggi terhadap guncangan eksternal, seperti fluktuasi harga komoditas, krisis pangan dan energi, perubahan iklim, serta ketegangan geopolitik. Lebih dari itu, penguatan ketahanan ekonomi menjadi langkah strategis untuk menciptakan pertumbuhan ekonomi yang tinggi namun tetap inklusif dan merata, sehingga manfaat pembangunan dapat dirasakan oleh seluruh masyarakat, tanpa terkecuali.

2. ***Mengembangkan Wilayah untuk Mengurangi Kesenjangan dan Menjamin Pemerataan***

Pemerataan pembangunan antarwilayah merupakan kunci untuk menciptakan Indonesia yang adil, seimbang, dan berkelanjutan. Dalam Rencana Kerja Pemerintah (RKP) Tahun 2026, prioritas nasional "Mengembangkan Wilayah untuk Mengurangi Kesenjangan dan Menjamin Pemerataan" diarahkan untuk mempercepat pembangunan di daerah tertinggal, kawasan perbatasan, dan wilayah luar Jawa, serta memperkuat konektivitas antarwilayah sebagai bagian dari strategi besar pemerataan pembangunan nasional melalui pengembangan kawasan tertinggal, perbatasan, dan pembangunan berbasis potensi wilayah.

Seiring dengan tantangan pembangunan yang masih menunjukkan ketimpangan signifikan antarwilayah – baik dalam hal akses terhadap pelayanan dasar, infrastruktur, maupun kesempatan ekonomi – pemerintah memandang bahwa pembangunan wilayah tidak dapat lagi dilakukan secara sektoral dan terfragmentasi, melainkan harus melalui pendekatan spasial, integratif, dan berbasis keunggulan lokal.

3. ***Meningkatkan SDM Berkualitas dan Berdaya Saing***

Pembangunan sumber daya manusia (SDM) yang berkualitas dan berdaya saing merupakan salah satu prioritas strategis pemerintah dalam Rencana Kerja Pemerintah (RKP) Tahun 2026. Agenda ini memiliki posisi krusial dalam mempercepat transisi Indonesia menuju negara maju, sekaligus menyongsong puncak bonus demografi yang diperkirakan terjadi hingga tahun 2035. Dalam konteks tersebut, penguatan kualitas SDM diarahkan untuk membentuk manusia Indonesia yang sehat, cerdas, produktif, inovatif, adaptif terhadap perubahan, dan berkarakter kebangsaan yang kuat dengan peningkatan akses pendidikan, penurunan stunting, serta reformasi kurikulum dan digitalisasi pendidikan.

Investasi pada pembangunan manusia merupakan fondasi jangka panjang bagi pertumbuhan ekonomi yang inklusif dan berkelanjutan. Oleh karena itu, peningkatan kualitas SDM tidak hanya ditujukan pada aspek pendidikan dan kesehatan semata, tetapi juga mencakup pembentukan nilai-nilai kebangsaan, literasi digital, kepemimpinan, kewirausahaan, serta keterampilan abad ke-21 yang relevan dengan tantangan revolusi industri 4.0 dan era digitalisasi global.

4. ***Revolusi Mental dan Pembangunan Kebudayaan***

Pembangunan nasional tidak hanya bertumpu pada aspek fisik dan ekonomi, tetapi juga harus memperhatikan aspek mental, karakter, dan jati diri bangsa. Dalam Rencana Kerja Pemerintah (RKP) Tahun 2026, prioritas nasional "Revolusi Mental dan Pembangunan Kebudayaan" diarahkan untuk membentuk manusia Indonesia yang memiliki integritas, etos kerja, dan semangat gotong royong yang kuat, serta mampu menjaga dan memajukan kebudayaan nasional sebagai kekuatan pemersatu bangsa.

Revolusi mental merupakan gerakan perubahan cara pandang, pola pikir, sikap, perilaku, dan nilai-nilai yang berorientasi pada kemajuan dan modernitas, namun tetap berakar pada nilai-nilai luhur budaya bangsa. Sementara itu, pembangunan kebudayaan bertujuan untuk memperkuat identitas nasional, memperluas ekspresi

budaya masyarakat, dan menjadikan kebudayaan sebagai salah satu sumber daya strategis dalam pembangunan nasional.

5. ***Memperkuat Infrastruktur dan Digitalisasi***

Infrastruktur dan digitalisasi merupakan dua pilar utama dalam mempercepat transformasi ekonomi dan pemerataan pembangunan nasional. Dalam Rencana Kerja Pemerintah (RKP) Tahun 2026, prioritas nasional "Memperkuat Infrastruktur dan Digitalisasi termasuk konektivitas internet desa, serta transformasi digital sektor publik" diarahkan untuk menciptakan konektivitas antar wilayah yang efisien, memperkuat pelayanan dasar, serta memperluas akses terhadap teknologi digital sebagai penopang daya saing dan efisiensi nasional.

Pemerintah menyadari bahwa pembangunan infrastruktur yang merata dan terintegrasi tidak hanya mendorong pertumbuhan ekonomi, tetapi juga menjadi katalis bagi pengurangan ketimpangan antarwilayah. Sementara itu, digitalisasi dipandang sebagai kekuatan penggerak utama (driving force) dalam mewujudkan efisiensi birokrasi, modernisasi sektor produktif, peningkatan kualitas pendidikan dan kesehatan, serta pertumbuhan ekonomi digital yang inklusif.

6. ***Membangun Lingkungan Hidup dan Meningkatkan Ketahanan Bencana serta Perubahan Iklim***

Pembangunan ekonomi yang tidak selaras dengan daya dukung lingkungan akan menimbulkan risiko serius terhadap keberlanjutan pembangunan jangka panjang. Oleh karena itu, dalam Rencana Kerja Pemerintah (RKP) Tahun 2026, prioritas nasional "Membangun Lingkungan Hidup dan Meningkatkan Ketahanan Bencana serta Perubahan Iklim" menjadi bagian krusial dari agenda pembangunan berkelanjutan yang berwawasan lingkungan dan tangguh terhadap risiko bencana dengan Peningkatan pengelolaan lingkungan hidup, transisi energi hijau, dan pengurangan risiko bencana.
Indonesia sebagai negara megabiodiversitas dan kepulauan terbesar di dunia memiliki tantangan sekaligus tanggung jawab besar dalam pengelolaan lingkungan hidup dan mitigasi perubahan iklim. Di sisi lain, Indonesia juga merupakan salah satu negara yang paling rentan terhadap bencana alam dan dampak perubahan iklim, seperti banjir, kekeringan, tanah longsor, kebakaran hutan, serta naiknya permukaan air laut. Karena itu, RKP 2026 menegaskan pentingnya keseimbangan antara pembangunan ekonomi dan kelestarian lingkungan sebagai syarat mutlak menuju pembangunan yang berdaya tahan dan berkelanjutan.

7. ***Memperkuat Stabilitas Polhukam dan Transformasi Pelayanan Publik***

Dalam kerangka pembangunan nasional yang berkelanjutan dan inklusif, stabilitas politik, hukum, dan keamanan (Polhukam), serta transformasi pelayanan publik menjadi pondasi utama terciptanya pemerintahan yang efektif, akuntabel, dan berorientasi pada rakyat. Prioritas Nasional ke-7 dalam Rencana Kerja Pemerintah (RKP) Tahun 2026, yaitu "Memperkuat Stabilitas Polhukam dan Transformasi Pelayanan Publik", bertujuan untuk memperkuat tata kelola pemerintahan yang bersih dan transparan, menjamin keamanan nasional, serta memberikan pelayanan

publik yang prima dan setara bagi seluruh warga negara yang berfokus pada reformasi birokrasi, keamanan nasional, dan penegakan hukum berbasis HAM dan digital.

Pemerintah menyadari bahwa tanpa stabilitas nasional dan supremasi hukum yang kuat, pembangunan ekonomi dan sosial tidak dapat berjalan optimal. Oleh karena itu, RKP 2026 menetapkan agenda Polhukam dan pelayanan publik sebagai penopang utama dalam mendukung keberhasilan transformasi ekonomi, digitalisasi, pemberdayaan masyarakat, dan pemerataan pembangunan di seluruh Indonesia.

RKP 2026 bukan hanya dokumen teknokratik, melainkan juga merupakan instrumen penting untuk memandu transisi kebijakan nasional pascapemilu menuju agenda pembangunan jangka panjang. Keberhasilan implementasi RKP 2026 sangat menentukan kualitas pembangunan nasional dan kesiapan Indonesia menyongsong "Indonesia Emas 2045". Dengan semangat transformasi, inklusivitas, dan keberlanjutan, RKP 2026 diharapkan mampu menghadirkan kebijakan pembangunan yang berpihak kepada rakyat, berbasis data dan teknologi, serta berkelanjutan untuk generasi mendatang.

4.4.2 Prioritas Pembangunan Propinsi Sumatera Utara Tahun 2026

Prioritas pembangunan Provinsi Sumatera Utara Tahun 2026 mengangkat tema ***"Merajut Kolaborasi untuk SUMUT Berkah dan Indonesia Maju"***, maka pembangunan Provinsi Sumatera Utara Tahun 2026 diarahkan untuk mempercepat transformasi struktural ekonomi dan sosial guna memperkuat daya saing wilayah serta meningkatkan kesejahteraan masyarakat secara merata dan berkelanjutan. Sebagai salah satu provinsi strategis di kawasan barat Indonesia, Sumatera Utara memiliki peran penting sebagai pusat pertumbuhan ekonomi di wilayah Sumatera, sekaligus sebagai simpul konektivitas nasional dan internasional, terutama melalui Kawasan Strategis Nasional (KSN) dan Kawasan Ekonomi Khusus (KEK) Sei Mangkei, Pelabuhan Kuala Tanjung, serta pengembangan kawasan Danau Toba sebagai destinasi pariwisata super prioritas.

Sejalan dengan tema pembangunan nasional, maka prioritas pembangunan Provinsi Sumatera Utara tahun 2026 mencakup pendekatan holistik yang mencakup penguatan ekonomi berbasis sektor unggulan, peningkatan kualitas SDM, pemerataan infrastruktur, perlindungan lingkungan hidup, serta tata kelola pemerintahan yang efektif dan bersih dengan prioritas pembangunan daerah sebagai berikut:

1. Pendidikan melalui program sekolah unggulan berbassi peningkatan sill yang berhubungan dengan kebutuhan industry dan potensi wilayah;
2. Pemberdayaan Perempuan, Pemuda dan Penyandang Disabilitas Dalam Berkarya dan Berprestasi;
3. Kesehatan terintegrasi;
4. Pemberantasan kemiskinan;
5. Penguatan stabilitas makro ekonomi;
6. Pengembangan ekonomi hijau dan biru;
7. Ketahanan pangan;
8. Pariwisata yang menggerakkan potensi alam;
9. Ekonomi kreatif dan industri berbasis teknologi;
10. Reformasi Birokrasi dan Tata Kelola Pemerintahan;

11. Transformasi digital dan inovasi teknologi pd pelayanan publik dan perekonomian masyarakat;
12. Infrastruktur dengan prioritas jalan, jembatan dan irigasi yang berdampak terhadap ekonomi;
13. Pengembangan Logistik dan transportasi;
14. Pengelolaan Lingkungan & SDA berkelanjutan;
15. Melanjutkan pembangunan berbasis desa;
16. Meningkatkan ketahanan sosial dan budaya;
17. Terciptanya kehidupan yang aman dan tertib.

4.4.3 Prioritas Pembangunan Kabupaten Tapanuli Utara Tahun 2026

Pembangunan Kabupaten Tapanuli Utara tahun 2026 diarahkan untuk memperkuat pondasi ekonomi lokal, mendorong peningkatan kualitas sumber daya manusia, serta memacu pemanfaatan potensi unggulan daerah guna mencapai pertumbuhan yang lebih inklusif dan berkelanjutan. Melalui tema ***"Meningkatkan Produktivitas dan Daya Saing Daerah"***, Pemerintah Kabupaten Tapanuli Utara menekankan pentingnya transformasi ekonomi dan sosial yang mampu menghadirkan nilai tambah, efisiensi, serta keunggulan kompetitif dalam menghadapi tantangan global dan dinamika regional.

Dalam upaya mewujudkan pembangunan di Kabupaten Tapanuli Utara serta mendukung pencapaian target pembangunan Nasional dan Provinsi, maka Pemerintah Kabupaten Tapanuli Utara menetapkan **6 Prioritas Pembangunan Tahun 2026** yaitu :

6 PRIORITAS PEMBANGUNAN TAHUN 2026

PENINGKATAN PEMANFAATAN POTENSI DAERAH

PENINGKATAN KUALITAS SDM

PENINGKATAN KUALITAS INFRASTRUKTUR DAN LAYANAN DASAR

PENINGKATAN KETANGGUHAN BENCANA

PENINGKATAN TATA KELOLA PEMERINTAHAN YANG EFISIEN DAN EFEKTIF

PELESTARIAN ADAT DAN BUDAYA LOKAL

Gambar 4.3. Prioritas Pembangunan Tahun 2026

PENINGKATAN PEMANFAATAN POTENSI DAERAH
(Potensi Pariwisata,Pertanian/Peternakan, Aset Barang Milik Daerah, Pertambangan Dan Energi)

Pembangunan Kabupaten Tapanuli Utara Tahun 2026 diarahkan pada strategi yang berbasis potensi dan kekuatan lokal, dengan mengedepankan prinsip efisiensi, nilai tambah, dan berkelanjutan. Salah satu prioritas utama dalam kerangka pembangunan daerah adalah Peningkatan Pemanfaatan Potensi Daerah, yang difokuskan pada pengelolaan sumber daya lokal secara optimal untuk mendongkrak produktivitas, kemandirian ekonomi, dan kesejahteraan masyarakat.

Kabupaten Tapanuli Utara memiliki kekayaan sumber daya yang luar biasa di berbagai sektor seperti pariwisata alam dan budaya, pertanian dan peternakan, aset tanah dan bangunan daerah, potensi pertambangan, serta energi baru dan terbarukan. Namun, sebagian besar potensi ini masih belum termanfaatkan secara maksimal karena berbagai keterbatasan infrastruktur, kelembagaan, dan keterlibatan sektor swasta. Tahun 2026 menjadi momentum untuk melakukan akselerasi pemanfaatan potensi lokal secara terpadu, produktif, dan inklusif.

a. Potensi Pariwisata: Motor Ekonomi Baru Berbasis Budaya dan Alam

Kabupaten Tapanuli Utara memiliki berbagai destinasi wisata unggulan seperti objek wisata alam di sekitar Danau Toba, situs sejarah dan budaya Batak, rumah adat tradisional, hingga keindahan alam dataran tinggi dan air terjun. Pemanfaatan potensi ini diarahkan pada:

- Pengembangan desa wisata terpadu berbasis budaya dan partisipasi masyarakat.
- Peningkatan infrastruktur wisata, seperti akses jalan menuju objek wisata, fasilitas sanitasi, dan pusat informasi turis.
- Pelatihan SDM kepariwisataan dan pendampingan kelompok sadar wisata (Pokdarwis).
- Promosi digital dan event pariwisata budaya, seperti Festival Gondang Naposo dan Pesta Danau Toba, untuk meningkatkan kunjungan wisatawan nusantara dan mancanegara.
- Kolaborasi dengan sektor swasta dalam pengembangan resort, homestay, dan wisata agro-edukasi.

Melalui pendekatan tersebut, pariwisata diharapkan menjadi sektor unggulan baru yang inklusif dan mampu mengangkat ekonomi lokal secara signifikan.

b. Pertanian dan Peternakan: Tulang Punggung Ekonomi Kerakyatan

Sebagian besar penduduk Tapanuli Utara menggantungkan hidup dari pertanian dan peternakan. Optimalisasi sektor ini menjadi prioritas melalui:

- Modernisasi pertanian dan peternakan dengan penggunaan teknologi tepat guna, alat mesin pertanian (alsintan), dan pola tanam yang efisien.
- Peningkatan kualitas dan produktivitas komoditas unggulan, seperti kopi Arabika, nenas, jagung, padi, dan bawang merah.
- Pengembangan sentra peternakan sapi potong, babi, dan kambing, serta dukungan pakan dan layanan kesehatan hewan.
- Pembangunan irigasi, jalan usaha tani, dan fasilitas penyimpanan hasil panen.
- Penguatan kelembagaan tani dan koperasi agribisnis, agar petani memiliki akses yang kuat terhadap pasar dan pembiayaan.

Dengan pendekatan hilirisasi dan peningkatan nilai tambah, sektor ini diharapkan mampu menjadi fondasi kuat ketahanan ekonomi daerah.

c. ***Optimalisasi Aset Barang Milik Daerah (BMD): Sumber Pendapatan Baru***

Kabupaten Tapanuli Utara memiliki berbagai aset tanah dan bangunan yang tersebar di berbagai kecamatan, banyak di antaranya belum dimanfaatkan secara maksimal. Oleh karena itu, strategi pemanfaatan aset difokuskan pada:

- Inventarisasi, legalisasi, dan sertifikasi aset daerah sebagai dasar hukum pemanfaatan.
- Kerja sama pemanfaatan aset dengan investor, koperasi, dan BUMDes dalam skema BOT (build-operate-transfer) atau sewa pakai.
- Pemanfaatan gedung, lahan kosong, dan bangunan strategis sebagai ruang usaha, pusat UMKM, terminal pertanian, atau tempat wisata edukasi.
- Digitalisasi sistem manajemen aset untuk memudahkan pemantauan dan transparansi pemanfaatan aset oleh publik.

Pendekatan ini tidak hanya bertujuan meningkatkan PAD (Pendapatan Asli Daerah), tetapi juga memperluas ruang ekonomi produktif bagi masyarakat.

d. ***Potensi Pertambangan dan Energi: Dikelola Bijak dan Berkelanjutan***

Tapanuli Utara memiliki potensi sumber daya mineral seperti pasir, batu, dan bahan galian C lainnya, serta potensi energi dari sungai dan biomassa. Pemanfaatannya dilakukan dengan pendekatan kehati-hatian dan berkelanjutan:

- Peningkatan pengawasan dan legalisasi aktivitas tambang rakyat agar ramah lingkungan dan memberi manfaat ekonomi.
- Pemanfaatan energi terbarukan seperti mikrohidro, PLTS (pembangkit listrik tenaga surya), dan biogas untuk desa-desa yang belum terjangkau listrik PLN.
- Studi kelayakan dan kerja sama investasi sektor energi dengan prinsip perlindungan lingkungan dan keterlibatan masyarakat lokal.
- Edukasi masyarakat dan pelaku usaha untuk menjaga keberlanjutan sumber daya dan tidak merusak ekosistem lokal.

Dengan pemanfaatan bijak, sektor ini dapat menjadi penopang pendapatan daerah tanpa merusak keberlanjutan sumber daya. Peningkatan pemanfaatan potensi daerah merupakan prioritas pembangunan strategis dalam menjawab kebutuhan riil masyarakat dan mendorong kemandirian ekonomi lokal. Dengan fokus pada pariwisata, pertanian-peternakan, aset daerah, pertambangan, dan energi, Pemerintah Kabupaten Tapanuli Utara bertekad untuk menghadirkan pertumbuhan yang adil, berkelanjutan, dan berbasis pada kekuatan daerah sendiri. Dengan dukungan masyarakat, dunia usaha, dan seluruh pemangku kepentingan, Tapanuli Utara dapat bangkit sebagai kabupaten yang produktif, berdaya saing, dan menjadi model pembangunan berbasis potensi lokal di kawasan Tapanuli Raya dan Sumatera Utara

PENINGKATAN PENINGKATAN KUALITAS SDM

(SDM Petani, Pelaku UMKM, Tenaga Pendidik dan Kesehatan, Ketenagakerjaan)

Peningkatan kualitas sumber daya manusia (SDM) merupakan prioritas pembangunan yang fundamental bagi kemajuan Kabupaten Tapanuli Utara. SDM yang unggul adalah penggerak utama pembangunan di semua sektor dari pertanian,

pendidikan, hingga industri kreatif. Dalam konteks pembangunan tahun 2026, Pemerintah Kabupaten Tapanuli Utara menempatkan peningkatan kualitas SDM sebagai kunci untuk menciptakan daerah yang tangguh, produktif, dan berdaya saing tinggi.

Meningkatkan kualitas SDM berarti tidak hanya fokus pada peningkatan pendidikan formal, tetapi juga memperkuat kapasitas, keterampilan, dan profesionalisme kelompok strategis masyarakat, seperti petani, pelaku UMKM, tenaga pendidik dan kesehatan, serta angkatan kerja produktif. Investasi pada manusia akan mendorong pertumbuhan ekonomi yang inklusif, memperkuat daya tahan sosial, dan mempercepat transformasi menuju pembangunan berkelanjutan.

a. Peningkatan Kualitas SDM Petani

Sebagian besar penduduk Tapanuli Utara hidup dari sektor pertanian. Untuk meningkatkan produktivitas dan daya saing sektor ini, perlu didukung oleh petani yang adaptif, inovatif, dan melek teknologi. Langkah-langkah strategis yang akan diambil antara lain:

- Pelatihan dan penyuluhan pertanian terpadu, termasuk penggunaan pupuk organik, teknologi irigasi hemat air, dan sistem pertanian presisi.
- Peningkatan kapasitas kelompok tani, koperasi tani, dan penyuluh lapangan agar mampu menjadi motor penggerak transformasi pertanian.
- Digitalisasi pertanian, melalui pelatihan aplikasi agritech, pemasaran online, dan manajemen hasil panen berbasis data.
- Pelibatan generasi muda dalam pertanian modern, untuk menjawab tantangan regenerasi petani.

Melalui pendekatan ini, SDM petani diharapkan mampu mengubah pola kerja konvensional menjadi produktif dan berorientasi pasar.

b. Penguatan Kapasitas Pelaku UMKM dan Ekonomi Kreatif

UMKM adalah tulang punggung perekonomian lokal. Namun, tantangan terbesar yang dihadapi pelaku UMKM di Tapanuli Utara adalah keterbatasan akses informasi, permodalan, inovasi, dan pasar. Oleh karena itu, peningkatan kualitas SDM pelaku UMKM akan dilakukan melalui:

- Pelatihan manajemen usaha, pengemasan, pemasaran digital, dan literasi keuangan.
- Inkubasi bisnis UMKM dan pendampingan wirausaha baru, terutama bagi perempuan dan pemuda.
- Penguatan jejaring antar pelaku usaha, koperasi, dan lembaga keuangan mikro.
- Kolaborasi dengan perguruan tinggi, BUMDes, dan diaspora Batak untuk memperluas pasar dan inovasi produk lokal.

Dengan peningkatan keterampilan dan inovasi, pelaku UMKM akan mampu naik kelas dan bersaing di tingkat regional maupun nasional.

c. Peningkatan Kompetensi Tenaga Pendidik dan Kesehatan

Tenaga pendidik dan tenaga kesehatan merupakan garda depan pembangunan manusia. Kualitas layanan pendidikan dan kesehatan sangat ditentukan oleh kapasitas sumber daya manusianya. Fokus pembangunan tahun 2026 mencakup:

- Peningkatan pelatihan dan sertifikasi guru serta tenaga kesehatan, terutama di wilayah terpencil dan desa tertinggal.

- Pemberian insentif dan beasiswa pendidikan lanjutan bagi guru dan bidan/dokter muda.
- Penguatan kompetensi digital guru untuk mendukung pembelajaran daring dan hibrid di era pascapandemi.
- Peningkatan kapasitas SDM kesehatan dalam penanganan gizi buruk, stunting, dan penyakit tidak menular.

Dengan SDM pendidikan dan kesehatan yang unggul, Tapanuli Utara akan semakin siap menghadapi tantangan demografi dan pembangunan berkelanjutan.

d. Pengembangan SDM Ketenagakerjaan dan Tenaga Terampil

Meningkatkan daya saing daerah tidak terlepas dari tersedianya tenaga kerja yang terampil dan sesuai dengan kebutuhan industri dan pasar kerja. Oleh karena itu, prioritas ini juga mencakup:

- Peningkatan pelatihan vokasional dan pelatihan berbasis kompetensi melalui BLK (Balai Latihan Kerja) dan kemitraan dengan dunia industri.
- Peningkatan akses informasi pasar kerja dan layanan penempatan tenaga kerja, termasuk tenaga kerja migran yang aman dan legal.
- Penguatan program pemagangan industri dan kewirausahaan pemuda.
- Kolaborasi dengan SMK dan perguruan tinggi untuk menciptakan link and match antara pendidikan dan dunia kerja.

Langkah ini diharapkan mengurangi tingkat pengangguran terbuka dan meningkatkan produktivitas angkatan kerja di berbagai sektor ekonomi. Peningkatan kualitas SDM adalah investasi jangka panjang yang menentukan arah pembangunan Kabupaten Tapanuli Utara ke depan. Dengan memprioritaskan pengembangan kapasitas petani, pelaku UMKM, tenaga pendidik, tenaga kesehatan, dan angkatan kerja muda, Pemerintah Kabupaten Tapanuli Utara menegaskan komitmennya untuk membangun manusia yang unggul, produktif, dan siap bersaing di era transformasi ekonomi dan digitalisasi. Dengan kolaborasi lintas sektor, pelibatan dunia usaha dan pendidikan, serta partisipasi aktif masyarakat, pembangunan SDM akan menjadi fondasi kuat bagi terwujudnya Tapanuli Utara yang maju, inklusif, dan berkelanjutan.

PENINGKATAN KUALITAS INFRASTRUKTUR DAN LAYANAN DASAR

(Pengelolaan Air Minum, Jalan Dan Jembatan, Pengelolaan Sampah)

Pembangunan infrastruktur yang andal dan penyediaan layanan dasar yang merata merupakan pondasi penting dalam mendukung peningkatan kesejahteraan masyarakat dan pertumbuhan ekonomi yang inklusif di Kabupaten Tapanuli Utara. Pada tahun 2026, Pemerintah Kabupaten Tapanuli Utara menempatkan Peningkatan Kualitas Infrastruktur dan Layanan Dasar sebagai salah satu prioritas utama pembangunan, karena fungsinya yang strategis dalam membuka keterisolasian wilayah, memperlancar konektivitas, dan meningkatkan kualitas hidup masyarakat.

Akses terhadap air minum yang layak, jalan dan jembatan yang mantap, serta pengelolaan sampah yang tertib dan ramah lingkungan, merupakan indikator nyata dari kualitas pelayanan publik dan tingkat pembangunan wilayah. Meski telah terjadi peningkatan dalam beberapa tahun terakhir, masih terdapat desa dan kawasan yang belum mendapatkan akses optimal terhadap layanan dasar tersebut. Oleh karena itu,

pemerintah daerah berkomitmen untuk mempercepat peningkatan kualitas infrastruktur secara terintegrasi dan berkelanjutan.

a. Pengelolaan Air Minum: Menjamin Ketersediaan dan Akses Air Bersih

Air minum yang aman dan terjangkau merupakan hak dasar setiap warga. Namun masih terdapat sejumlah desa di Kabupaten Tapanuli Utara yang mengalami kesulitan akses terhadap sumber air bersih, terutama saat musim kemarau. Oleh karena itu, prioritas pembangunan tahun 2026 mencakup:

- Pembangunan dan rehabilitasi jaringan sistem penyediaan air minum (SPAM), baik yang bersumber dari gravitasi, sumur bor, maupun mata air pegunungan.
- Pemeliharaan sarana air bersih desa, seperti reservoir, menara air, dan instalasi perpipaan.
- Pemberdayaan masyarakat melalui program Pamsimas dan pengelolaan air berbasis komunitas.
- Peningkatan kualitas air minum melalui pengawasan baku mutu dan peningkatan kapasitas unit pengolahan air.
- Integrasi pengelolaan air minum dengan sanitasi dan kesehatan lingkungan.

Melalui program ini, diharapkan cakupan akses air minum layak meningkat secara signifikan dan berkontribusi terhadap penurunan angka penyakit berbasis air dan peningkatan kualitas hidup masyarakat.

b. Jalan dan Jembatan: Mendorong Konektivitas dan Akselerasi Ekonomi

Jalan dan jembatan merupakan urat nadi penggerak ekonomi daerah. Jalan yang baik memperlancar arus barang dan jasa, membuka akses ke wilayah terpencil, serta mendukung distribusi hasil pertanian dan komoditas lokal ke pasar. Fokus pembangunan di bidang ini mencakup:

- Peningkatan kondisi jalan kabupaten, jalan desa, dan jalan produksi pertanian yang selama ini rusak atau belum beraspal.
- Pembangunan dan rehabilitasi jembatan strategis yang menghubungkan antar wilayah kecamatan dan desa, terutama di daerah aliran sungai dan perbukitan.
- Pembangunan jalan akses ke objek wisata, sentra produksi, dan kawasan transmigrasi.
- Penerapan sistem manajemen pemeliharaan jalan berbasis GIS dan data lapangan.
- Pemanfaatan padat karya dalam pembangunan infrastruktur jalan untuk menyerap tenaga kerja lokal.

Dengan meningkatnya kualitas jalan dan jembatan, diharapkan terjadi peningkatan mobilitas masyarakat, efisiensi logistik, dan percepatan pemerataan pembangunan antar wilayah.

c. Pengelolaan Sampah: Mewujudkan Lingkungan Bersih dan Sehat

Isu pengelolaan sampah menjadi tantangan penting dalam menjaga kebersihan dan kelestarian lingkungan, khususnya di wilayah perkotaan, pasar tradisional, dan kawasan wisata. Oleh karena itu, peningkatan pengelolaan sampah menjadi bagian integral dari prioritas pembangunan layanan dasar, dengan strategi:

- Penguatan sistem pengangkutan dan pengumpulan sampah di kecamatan dan pusat aktivitas ekonomi.

- Pembangunan dan pengembangan Tempat Pembuangan Akhir (TPA) dan Tempat Pengolahan Sampah Terpadu (TPST) dengan pendekatan reduce-reuse-recycle (3R).
- Edukasi dan pelibatan masyarakat dalam pengelolaan sampah rumah tangga, termasuk bank sampah dan komposting skala rumah tangga.
- Pengembangan sistem pengelolaan sampah berbasis teknologi sederhana dan ramah lingkungan.
- Peningkatan kapasitas tenaga kebersihan dan sistem pengawasan kebersihan kawasan publik.

Melalui pendekatan ini, pengelolaan sampah di Tapanuli Utara diharapkan menjadi lebih tertib, partisipatif, dan berkontribusi terhadap penurunan pencemaran serta peningkatan kualitas hidup masyarakat. Peningkatan kualitas infrastruktur dan layanan dasar merupakan investasi vital dalam menciptakan daerah yang layak huni, produktif, dan berkelanjutan. Dengan memastikan akses terhadap air minum, jalan dan jembatan yang memadai, serta sistem pengelolaan sampah yang tertib, Pemerintah Kabupaten Tapanuli Utara meletakkan dasar kuat untuk transformasi sosial dan ekonomi masyarakat secara menyeluruh. Melalui sinergi antara pemerintah daerah, masyarakat, dunia usaha, dan mitra pembangunan, prioritas ini akan menjadi pendorong utama tercapainya Tapanuli Utara yang maju, bersih, tangguh, dan berdaya saing.

PENINGKATAN KETANGGUHAN BENCANA
(Pencegahan Dan Penanggulangan Bencana, Mitigasi Bencana)

Kabupaten Tapanuli Utara merupakan salah satu wilayah di Provinsi Sumatera Utara yang memiliki tingkat kerentanan bencana yang cukup tinggi, baik bencana alam seperti gempa bumi, tanah longsor, banjir, kebakaran hutan, kekeringan, maupun bencana non-alam seperti kebakaran permukiman, wabah penyakit, dan kejadian darurat sosial. Kondisi geografis yang berbukit, intensitas curah hujan tinggi, serta perubahan tata guna lahan dan degradasi lingkungan turut meningkatkan risiko kejadian bencana yang berulang.

Sebagai respon terhadap kondisi tersebut, Pemerintah Kabupaten Tapanuli Utara menetapkan Peningkatan Ketangguhan Bencana sebagai salah satu prioritas pembangunan strategis dalam Rencana Kerja Pemerintah Daerah (RKPD) Tahun 2026. Prioritas ini diarahkan untuk memperkuat kapasitas kelembagaan, masyarakat, dan infrastruktur dalam menghadapi potensi bencana secara sistematis, komprehensif, dan berkelanjutan.

a. Tujuan dan Arah Kebijakan

Tujuan utama dari prioritas ini adalah untuk:

- Menurunkan tingkat kerentanan masyarakat dan infrastruktur terhadap ancaman bencana.
- Meningkatkan kesiapsiagaan dan respon cepat terhadap kejadian bencana.
- Mengintegrasikan upaya mitigasi dan adaptasi ke dalam perencanaan pembangunan di semua tingkatan.

- Mengarusutamakan pengurangan risiko bencana (PRB) dalam kebijakan sektoral dan tata ruang.

Dengan pendekatan yang lebih antisipatif dan berbasis risiko, Kabupaten Tapanuli Utara diarahkan menjadi daerah tangguh bencana yang mampu melindungi warganya serta meminimalkan kerugian akibat kejadian ekstrem.

b. *Pencegahan dan Penanggulangan Bencana*

Langkah strategis pencegahan dan penanggulangan bencana dilakukan untuk mengurangi potensi ancaman sebelum dan saat kejadian bencana melalui:

- Pemetaan dan pemutakhiran wilayah rawan bencana berbasis spasial dan partisipatif di tingkat kecamatan dan desa.
- Pembangunan dan rehabilitasi infrastruktur pengendali bencana, seperti sabo dam, tanggul penahan banjir, drainase kota, dan dinding penahan tanah longsor.
- Penguatan kelembagaan Badan Penanggulangan Bencana Daerah (BPBD) dan satuan tugas penanganan bencana di setiap kecamatan.
- Peningkatan kapasitas personil tanggap darurat melalui pelatihan, simulasi, dan kerjasama dengan TNI, Polri, dan relawan.
- Penyediaan sarana dan prasarana tanggap darurat, seperti logistik bencana, peralatan evakuasi, serta sistem peringatan dini berbasis teknologi.

Langkah ini penting agar setiap kejadian bencana dapat ditanggulangi secara cepat, terkoordinasi, dan meminimalkan korban jiwa maupun kerusakan material.

c. *Mitigasi Bencana dan Adaptasi Terhadap Perubahan Iklim*

Mitigasi bencana adalah upaya jangka panjang untuk mengurangi dampak buruk bencana melalui perencanaan pembangunan dan konservasi lingkungan. Fokus kegiatan meliputi:

- Rehabilitasi kawasan rawan longsor dan daerah aliran sungai (DAS) melalui penghijauan, penanaman bambu, dan penataan lereng.
- Pengembangan desa tangguh bencana (Destana) yang dilengkapi dengan peta risiko, rencana kontingensi, dan jalur evakuasi.
- Integrasi pengurangan risiko bencana dalam dokumen RTRW, RDTR, dan perizinan pembangunan.
- Sosialisasi dan edukasi masyarakat, termasuk siswa sekolah dan tokoh adat, tentang kesiapsiagaan dan perilaku tanggap bencana.
- Kolaborasi dengan BMKG, BNPB, dan lembaga riset dalam pemantauan iklim, gempa bumi, dan dinamika geologi.

Pendekatan mitigatif ini diarahkan agar pembangunan tidak hanya berorientasi pada hasil fisik, tetapi juga pada ketahanan sosial-ekologis jangka panjang

d. *Pelibatan Masyarakat dan Pendekatan Sosial-Budaya*

Ketangguhan bencana tidak hanya ditentukan oleh pemerintah, tetapi juga oleh kesiapan dan kesadaran masyarakat. Oleh karena itu, penguatan peran masyarakat lokal menjadi kunci melalui:

- Pemberdayaan kelompok masyarakat siaga bencana di desa-desa prioritas.
- Pelatihan pertolongan pertama, evakuasi mandiri, dan manajemen risiko berbasis lokal.

- Penerapan kearifan lokal dalam mitigasi bencana, seperti sistem pemantauan hujan, penggunaan bambu dan vegetasi tradisional di lereng bukit, dan pengetahuan turun-temurun tentang tanda-tanda alam.
- Peningkatan koordinasi antar lembaga sosial dan keagamaan dalam edukasi dan pemulihan pasca-bencana.

Dengan mengedepankan inklusivitas dan pendekatan sosial budaya, ketangguhan masyarakat akan tumbuh dari bawah dan menjadi bagian dari kehidupan sehari-hari.

e. Dampak yang Diharapkan

Implementasi prioritas ini diharapkan akan memberikan dampak nyata, antara lain:

- Menurunnya jumlah kejadian bencana yang merusak infrastruktur dan merenggut korban jiwa.
- Meningkatnya kesiapsiagaan masyarakat dan instansi terhadap bencana.
- Berkurangnya kerugian ekonomi dan sosial akibat bencana.
- Tersedianya sistem penanggulangan bencana yang tangguh, cepat, dan terorganisir.
- Terciptanya lingkungan yang lebih aman, sehat, dan berkelanjutan.

Peningkatan Ketangguhan Bencana merupakan langkah strategis yang mencerminkan pergeseran paradigma dari "reaktif" ke "proaktif" dalam penanggulangan bencana. Dengan mengedepankan prinsip pencegahan, mitigasi, dan kesiapsiagaan masyarakat, Pemerintah Kabupaten Tapanuli Utara berkomitmen menjadikan bencana sebagai isu pembangunan lintas sektor, bukan semata-mata urusan darurat atau tanggap darurat belaka.

Dengan kolaborasi antara pemerintah, masyarakat, dunia usaha, akademisi, serta dukungan dari pemerintah pusat dan mitra internasional, Kabupaten Tapanuli Utara akan tumbuh menjadi wilayah tangguh bencana yang resilien terhadap guncangan alam maupun perubahan iklim. Prioritas ini adalah bagian dari tanggung jawab generasi kini untuk melindungi masa depan dan kehidupan masyarakat secara berkelanjutan.

PENINGKATAN TATA KELOLA PEMERINTAHAN YANG EFISIEN DAN EFEKTIF

(Peningkatan Kompetensi Dan Kesejahteraan ASN)

Dalam mewujudkan visi pembangunan Kabupaten Tapanuli Utara sebagai daerah yang maju, mandiri, dan berdaya saing, keberadaan birokrasi yang berkinerja tinggi merupakan syarat mutlak. Birokrasi yang profesional, adaptif, dan responsif akan menjadi pendorong utama dalam pelaksanaan program pembangunan yang tepat sasaran dan berorientasi pada hasil. Oleh karena itu, Pemerintah Kabupaten Tapanuli Utara menetapkan Peningkatan Tata Kelola Pemerintahan yang Efisien dan Efektif sebagai salah satu prioritas pembangunan tahun 2026, dengan penekanan pada peningkatan kompetensi dan kesejahteraan Aparatur Sipil Negara (ASN).

Tantangan pemerintahan daerah saat ini terletak pada tuntutan masyarakat terhadap pelayanan publik yang cepat, transparan, dan akuntabel, di tengah keterbatasan sumber daya manusia, anggaran, serta kompleksitas regulasi dan teknologi. Untuk menjawab tantangan tersebut, transformasi birokrasi harus diarahkan pada peningkatan

kualitas SDM aparatur, penyederhanaan proses birokrasi, dan peningkatan motivasi serta kesejahteraan ASN.

a. Tujuan dan Arah Kebijakan

Prioritas ini diarahkan untuk:

- Meningkatkan kapasitas dan profesionalisme ASN di seluruh perangkat daerah.
- Mendorong terciptanya sistem pemerintahan yang efisien, transparan, dan berbasis kinerja.
- Membangun budaya kerja yang adaptif, melayani, dan inovatif.
- Meningkatkan kesejahteraan ASN secara bertahap sebagai bentuk apresiasi dan motivasi kinerja.

b. Peningkatan Kompetensi ASN: Menuju Birokrasi Profesional dan Inovatif

Kompetensi ASN adalah landasan utama bagi terwujudnya tata kelola pemerintahan yang berkinerja tinggi. Oleh karena itu, Pemerintah Kabupaten Tapanuli Utara fokus pada:

- Peningkatan kualitas perencanaan pengembangan kompetensi ASN, melalui pemetaan kebutuhan pelatihan berbasis jabatan dan analisis gap kompetensi.
- Penyelenggaraan pelatihan teknis, manajerial, dan fungsional secara terstruktur dan berkelanjutan, baik melalui kerja sama dengan lembaga pelatihan nasional, provinsi, maupun perguruan tinggi.
- Penguatan kompetensi digital ASN, terutama dalam pelayanan publik berbasis aplikasi, sistem informasi keuangan, perencanaan, dan e-government.
- Penyusunan rencana suksesi kepemimpinan dan manajemen talenta ASN untuk menjamin keberlangsungan pelayanan dan regenerasi aparatur.
- Pemanfaatan sistem merit dalam pengangkatan dan promosi ASN, agar didasarkan pada prestasi, integritas, dan kinerja.

Dengan peningkatan kompetensi, ASN diharapkan tidak hanya mampu menjalankan tugas administratif, tetapi juga menjadi agen perubahan dalam percepatan pembangunan daerah.

c. Peningkatan Kesejahteraan ASN: Menumbuhkan Etos Kerja dan Loyalitas

ASN yang sejahtera cenderung memiliki loyalitas dan motivasi kerja yang tinggi. Oleh karena itu, prioritas ini mencakup upaya peningkatan kesejahteraan aparatur secara adil dan berkelanjutan, antara lain:

- Penyusunan sistem penghargaan dan insentif berbasis kinerja, termasuk pemberian Tunjangan Kinerja Daerah (TKD) secara proporsional sesuai pencapaian indikator kinerja individu dan unit kerja.
- Peningkatan akses layanan kesehatan dan perlindungan sosial bagi ASN dan keluarganya, melalui BPJS Kesehatan, Taspen, serta kerja sama dengan fasilitas kesehatan daerah.
- Penyediaan program perumahan ASN, termasuk kerja sama dengan pengembang untuk fasilitas Kredit Pemilikan Rumah (KPR) berbunga rendah.
- Pemberian dukungan untuk pengembangan diri dan keseimbangan kerja-hidup, seperti kegiatan pembinaan mental-spiritual, olahraga, dan rekreasi aparatur.
- Pemberian perhatian khusus bagi ASN di wilayah terpencil dan sulit, dalam bentuk tunjangan khusus atau rotasi karier yang adil.

Dengan kesejahteraan yang memadai, ASN akan lebih fokus menjalankan tugas pelayanan dan pembangunan dengan semangat pengabdian yang tinggi.

d. Reformasi Birokrasi dan Perbaikan Sistem Tata Kelola

Untuk mendukung peningkatan kualitas ASN, reformasi sistem kerja dan kelembagaan birokrasi juga dilakukan melalui:

- Penyederhanaan struktur organisasi dan proses bisnis pemerintahan, guna mempercepat pengambilan keputusan dan pelayanan publik.
- Penerapan sistem kerja berbasis digital dan kinerja, melalui penguatan e-office, e-planning, e-budgeting, dan dashboard monitoring pembangunan.
- Peningkatan akuntabilitas kinerja perangkat daerah, melalui evaluasi SAKIP, LPPD, dan audit kinerja secara berkala.
- Pemantapan sistem pengawasan dan integritas, termasuk penguatan inspektorat daerah, whistleblowing system, serta pendidikan anti-korupsi di kalangan ASN.

Langkah-langkah tersebut mendukung transformasi birokrasi menjadi lembaga pelayanan yang adaptif, bersih, dan berdampak nyata bagi masyarakat.

e. Dampak yang Diharapkan

Dengan terimplementasinya prioritas ini, diharapkan:

- Terbentuk birokrasi yang kompeten, efisien, dan melayani.
- Kualitas pelayanan publik meningkat, tercermin dari kepuasan masyarakat yang lebih tinggi.
- Kinerja pemerintahan daerah lebih transparan dan akuntabel.
- ASN termotivasi untuk berinovasi dan berkinerja unggul.
- Terwujudnya good governance dan clean government di tingkat kabupaten hingga desa.

Peningkatan tata kelola pemerintahan yang efisien dan efektif bukan hanya kebutuhan administratif, melainkan fondasi dari seluruh agenda pembangunan Kabupaten Tapanuli Utara. Melalui peningkatan kompetensi dan kesejahteraan ASN, pemerintah daerah berkomitmen membangun birokrasi yang profesional, humanis, dan berorientasi hasil, sebagai penopang utama transformasi sosial dan ekonomi daerah.

Dengan membangun birokrasi yang kuat dan responsif, Pemerintah Kabupaten Tapanuli Utara memastikan bahwa setiap kebijakan, program, dan anggaran benar-benar berdampak nyata bagi masyarakat, sejalan dengan prinsip pemerintahan yang berintegritas, adaptif, dan berdaya saing tinggi.

PELESTARIAN ADAT DAN BUDAYA LOKAL

(Situs Sejarah Dan Cagar Budaya,penguatan LADN, literasi Dan Penggunaan Bahasa Daerah)

Kabupaten Tapanuli Utara dikenal sebagai salah satu pusat kebudayaan Batak Toba yang memiliki kekayaan adat istiadat, warisan sejarah, serta sistem nilai yang telah mengakar kuat dalam kehidupan masyarakat. Identitas budaya ini bukan hanya menjadi ciri khas daerah, tetapi juga merupakan modal sosial dan aset pembangunan yang tak ternilai harganya. Namun, di tengah arus modernisasi dan globalisasi, pelestarian budaya menghadapi tantangan serius berupa degradasi nilai-nilai lokal, penurunan penggunaan bahasa daerah, serta terancamnya situs-situs sejarah dan warisan budaya akibat pembangunan yang tidak berpihak pada pelestarian.

Menyadari hal tersebut, Pemerintah Kabupaten Tapanuli Utara pada tahun 2026 menetapkan Pelestarian Adat dan Budaya Lokal sebagai salah satu prioritas pembangunan strategis. Kebijakan ini diarahkan untuk melestarikan, menghidupkan kembali, dan merevitalisasi nilai-nilai lokal yang menjadi kekuatan identitas daerah, dengan memperkuat peran lembaga adat, melestarikan situs sejarah dan cagar budaya, serta mendorong penggunaan bahasa daerah di ruang publik dan lingkungan pemerintahan.

a. Tujuan dan Arah Kebijakan

Tujuan utama dari prioritas ini adalah:

- Menjaga dan melestarikan warisan sejarah, adat istiadat, dan bahasa Batak Toba sebagai identitas daerah.
- Mengintegrasikan nilai-nilai budaya lokal dalam pembangunan dan sistem pemerintahan.
- Meningkatkan kesadaran generasi muda terhadap pentingnya budaya lokal.
- Mendorong pelibatan aktif masyarakat adat dan lembaga adat dalam tata kelola sosial.

b. Peningkatan Pelestarian Situs Sejarah dan Cagar Budaya

Kabupaten Tapanuli Utara memiliki ratusan situs sejarah dan objek cagar budaya, seperti rumah adat Bolon, makam raja-raja Batak, batu bersurat, gereja-gereja tua, dan kawasan permukiman tradisional. Untuk memastikan keberlangsungan situs-situs tersebut, pemerintah akan:

- Melakukan pendataan dan registrasi situs sejarah dan cagar budaya, bekerja sama dengan Balai Pelestarian Kebudayaan dan akademisi.
- Rehabilitasi dan revitalisasi rumah adat, situs bersejarah, dan objek budaya, agar tetap terjaga keasliannya dan dapat dimanfaatkan sebagai objek wisata edukatif.
- Pemasangan papan informasi sejarah (storytelling site) dan digitalisasi narasi sejarah lokal berbasis komunitas.
- Mengintegrasikan situs budaya ke dalam kurikulum pendidikan lokal dan program pariwisata budaya.

Langkah ini tidak hanya bertujuan pelestarian fisik, tetapi juga membangkitkan kembali kebanggaan identitas budaya masyarakat Tapanuli Utara.

c. Penguatan Lembaga Adat dan Peran Sosial Budaya (LADN)

Lembaga Adat Dalihan Natolu (LADN) merupakan pilar sosial dalam masyarakat Batak Toba yang memainkan peran penting dalam menjaga harmoni sosial, penyelesaian konflik, serta upacara adat. Penguatan LADN menjadi fokus pembangunan dengan strategi:

- Revitalisasi struktur dan fungsi LADN di tingkat kabupaten, kecamatan, dan desa, melalui regulasi yang jelas, pelatihan, dan pendampingan teknis.
- Pemberian dukungan operasional, fasilitas, dan ruang partisipasi bagi LADN dalam perumusan kebijakan sosial-budaya dan pembangunan.
- Penguatan jejaring antar lembaga adat dan kerja sama dengan pemerintah daerah, agar kebijakan pembangunan tidak bertentangan dengan norma adat.
- Pengarusutamaan nilai-nilai Dalihan Natolu (tung so tarpatigoron, terhormat, tarida) dalam proses penyuluhan dan pendidikan karakter masyarakat.

Dengan dukungan yang kuat, LADN dapat menjadi mitra strategis pemerintah dalam membangun masyarakat yang harmonis, adil, dan berakar pada nilai-nilai lokal.

d. Literasi Budaya dan Penguatan Bahasa Daerah

Salah satu tantangan utama pelestarian budaya adalah menurunnya penggunaan bahasa Batak Toba, terutama di kalangan generasi muda dan lingkungan formal. Pemerintah daerah akan fokus pada:

- Kampanye literasi budaya lokal di sekolah, media sosial, dan ruang publik, yang mengangkat cerita rakyat, filosofi adat, dan sejarah lokal.
- Pelaksanaan lomba pidato, menulis cerpen, dan baca puisi dalam bahasa Batak, sebagai media ekspresi dan apresiasi bahasa daerah.
- Mendorong penggunaan bahasa Batak Toba dalam forum-forum adat, kegiatan sekolah, dan upacara kenegaraan di tingkat lokal.
- Penerbitan buku ajar, kamus, dan modul pembelajaran bahasa daerah untuk mendukung pembelajaran di satuan pendidikan dasar.
- Pemberlakuan hari berbahasa Batak di instansi pemerintah, termasuk di lingkungan ASN, sebagai upaya membiasakan dan membangkitkan kebanggaan terhadap bahasa daerah.

Dengan menghidupkan kembali bahasa dan literasi budaya, Kabupaten Tapanuli Utara menegaskan komitmennya dalam memperkuat identitas lokal di tengah arus budaya global.

e. Dampak yang Diharapkan

Dari pelaksanaan prioritas ini, diharapkan:

- Meningkatnya jumlah situs sejarah dan objek budaya yang terlindungi dan dimanfaatkan secara bijak.
- LADN menjadi mitra aktif dalam pembangunan dan penyelesaian persoalan sosial secara adat.
- Generasi muda memiliki kesadaran dan kebanggaan terhadap bahasa dan budaya lokal.
- Bahasa Batak Toba tetap lestari dan digunakan dalam kehidupan sehari-hari serta dalam tatanan pemerintahan.
- Terbentuknya masyarakat Tapanuli Utara yang berjati diri, berbudaya, dan adaptif terhadap perubahan

Pelestarian adat dan budaya lokal bukan sekadar upaya melestarikan masa lalu, tetapi merupakan investasi masa depan. Budaya adalah fondasi jati diri dan kekuatan kolektif dalam membangun daerah yang berkarakter, beretika, dan berkepribadian. Pemerintah Kabupaten Tapanuli Utara menempatkan pelestarian budaya sebagai pilar penting dalam pembangunan yang berkelanjutan dan berkeadilan.

Melalui peningkatan situs sejarah, penguatan LADN, literasi budaya, dan penggunaan bahasa daerah di ruang publik dan ASN, diharapkan Kabupaten Tapanuli Utara akan tumbuh menjadi daerah yang maju tanpa kehilangan akar budaya, serta menjadi contoh keberhasilan pembangunan yang berpijak pada kearifan lokal.

4.5. Dukungan terhadap Program Prioritas Nasional

Bentuk dukungan Pemerintah Daerah terhadap Prioritas Nasional pada dasarnya adalah bagaimana daerah menurunkan agenda pembangunan nasional (RPJPN, RPJMN, RKP) ke dalam perencanaan dan pelaksanaan pembangunan daerah (RPJMD, RKPD). Dukungan ini bersifat sinergis dalam rangka menjamin sinergitas pembangunan pusat dan daerah dukungan program kegiatan daerah terhadap program nasional. Dukungan Pemerintah Kabupaten Tapanuli Utara terhadap Prioritas Nasional tersaji pada tabel berikut :

Tabel 4.8 Dukungan Kabupaten Tapanuli Utara terhadap Prioritas Nasional

NO	PRIORITAS NASIONAL	KEGIATAN PRIORITAS UTAMA		DUKUNGAN PROGRAM/KEGIATAN/SUB KEGIATAN DAERAH DALAM RKPD 2026			KETERANGAN
				PROGRAM	KEGIATAN	SUB KEGIATAN	
	PN 2	6	Pengembangan Kawasan Sentra Produksi Pangan (KSPP)/Lumbung Pangan Lainnya	PROGRAM PENINGKATAN DIVERSIFIKASI DAN KETAHANAN PANGAN MASYARAKAT	Pengelolaan dan Keseimbangan Cadangan Pangan Kab/Kota	Pengadaan Cadangan Pangan Pemerintah Kab/Kota	Dinas Ketahahan Pangan
						Pengelolaan Cadangan Pangan Pemerintah Kab/Kota	Dinas Ketahahan Pangan
				PROGRAM PENINGKATAN DIVERSIFIKASI DAN KETAHANAN PANGAN MASYARAKAT	Pelaksanaan Pencapaian Target Konsumsi Pangan Perkapita/Tahun Sesuai dengan Angka Kecukupan Gizi	Pemberdayaan Masyarakat dalam Penganekaragaman Konsumsi Pangan Berbasis Sumber Daya Lokal	Dinas Ketahahan Pangan
				PROGRAM PENYEDIAAN DAN PENGEMBANGAN SARANA PERTANIAN	Pengawasan Penggunaan Sarana Pertanian	Pengawasan Penggunaan Sarana Pendukung Pertanian Sesuai dengan Komoditas, Teknologi dan Spesifik Lokasi	Dinas Pertanian
						Pendampingan Penggunaan Sarana Pendukung Pertanian	Dinas Pertanian
						Perbanyakan Benih Bersertifikat Tanaman Pangan Berbentuk Biji/Benih	Dinas Pertanian
						Perbanyakan Benih Bersertifikat Tanaman Pangan Berbentuk Setek	Dinas Pertanian
						Pengawasan Penggunaan Sarana Pengolahan Hasil Tanaman Pangan	Dinas Pertanian
				PROGRAM PENYEDIAAN DAN PENGEMBANGAN PRASARANA PERTANIAN	Pengembangan Prasarana Pertanian	Pengendalian dan Pemanfaatan Kawasan Pertanian	Dinas Pertanian
						Pengendalian dan Pemanfaatan Prasarana Pascapanen Tanaman Pangan	Dinas Pertanian
						Pengendalian dan Pemanfaatan Prasarana Pengolahan Hasil Tanaman Pangan	Dinas Pertanian
						Penetapan Kawasan, Lahan dan Lahan Cadangan Pertanian Pangan Berkelanjutan secara numerik dan spasial di Kabupaten/Kota	Dinas Pertanian
						Pengelolaan Lahan Pertanian Pangan Berkelanjutan/LP2B, Kawasan Pertanian Pangan Berkelanjutan/KP2B dan Lahan Cadangan	Dinas Pertanian

NO	PRIORITAS NASIONAL	KEGIATAN PRIORITAS UTAMA	DUKUNGAN PROGRAM/KEGIATAN/SUB KEGIATAN DAERAH DALAM RKPD 2026			KETERANGAN
			PROGRAM	KEGIATAN	SUB KEGIATAN	
					Pertanian Pangan Berkelanjutan/LCP2B di Kabupaten/Kota	
					Penyusunan Peta Kawasan, Lahan dan Lahan Cadangan Pertanian Pangan Berkelanjutan di Kabupaten/Kota	Dinas Pertanian
				Pembangunan Prasarana Pertanian	Pembangunan, Rehabilitasi dan Pemeliharaan Embung Pertanian	Dinas Pertanian
					Pembangunan, Rehabilitasi dan Pemeliharaan Jalan Usaha Tani	Dinas Pertanian
					Pembangunan, Rehabilitasi dan Pemeliharaan Prasarana Pertanian Lainnya	Dinas Pertanian
					Rehabilitasi dan Pemeliharaan Jaringan Irigasi Usaha Tani	Dinas Pertanian
	8	Pengembangan Pangan Hewani	PROGRAM PENYEDIAAN DAN PENGEMBANGAN SARANA PERTANIAN	Penyediaan Benih/Bibit Ternak dan Hijauan Pakan Ternak yang Sumbernya dalam 1 (Satu) Daerah Kabupaten/Kota Lain	Pengadaan Bibit Ternak yang Sumbernya dari Daerah Kabupaten/Kota	Dinas Ketahahan Pangan
	9	Pengembangan Pangan Lokal dan Nabati	PROGRAM PENINGKATAN DIVERSIFIKASI DAN KETAHANAN PANGAN MASYARAKAT	Pelaksanaan Pencapaian Target Konsumsi Pangan Perkapita/Tahun Sesuai dengan Angka Kecukupan Gizi	Pemberdayaan Masyarakat dalam Penganekaragaman Konsumsi Pangan Berbasis Sumber Daya Lokal	Dinas Ketahahan Pangan
	22	Peningkatan pengelolaan kualitas air sungai dan danau	PROGRAM PENGENDALIAN PENCEMARAN DAN/ATAU KERUSAKAN LINGKUNGAN HIDUP	Pencegahan Pencemaran dan/atau Kerusakan Lingkungan Hidup Kabupaten/Kota	Koordinasi, Sinkronisasi, dan Pelaksanaan Pencegahan Pencemaran Lingkungan Hidup Dilaksanakan Terhadap Media Tanah, Air, Udara, dan Laut	Dinas Lingkungan Hidup
				Penanggulangan Pencemaran dan/atau Kerusakan Lingkungan Hidup Kabupaten/Kota	Pemberian Informasi Peringatan Pencemaran dan/atau Kerusakan Lingkungan Hidup pada Masyarakat	
					Penghentian Pencemaran dan/atau Kerusakan Lingkungan Hidup	
	24	Perubahan Perilaku dan Penguatan Tata Kelola Persampahan	PROGRAM PENGELOLAAN PERSAMPAHAN	Pengelolaan Sampah	Penanganan sampah melalui pemilahan dan pengolahan sampah di instalasi pengolahan sampah TPS3R, PDU, TPST, TPS, SPA,	Dinas Lingkungan Hidup

NO	PRIORITAS NASIONAL	KEGIATAN PRIORITAS UTAMA		DUKUNGAN PROGRAM/KEGIATAN/SUB KEGIATAN DAERAH DALAM RKPD 2026			KETERANGAN
				PROGRAM	KEGIATAN	SUB KEGIATAN	
						PSEL/PLTSa, RDF, pusat pengomposan, biodigester, Bank Sampah dan fasilitas lainnya sesuai dengan peraturan perundangan	
						Penyediaan Sarana dan Prasarana Penanganan sampah	
	PN 3	28	Pengembangan dan Peningkatan Ekosistem Digital				
		31	Percepatan Pembangunan Destinasi Pariwisata Prioritas Danau Toba	PROGRAM PENINGKATAN DAYA TARIK DESTINASI PARIWISATA	Pengelolaan Destinasi Pariwisata Kabupaten/Kota	Perencanaan Destinasi Pariwisata Kabupaten/Kota	Dinas Pariwisata
						Pengadaan/Pemeliharaan/Rehabilitasi Sarana dan Prasarana dalam Pengelolaan Destinasi Pariwisata Kabupaten/Kota	
						Monitoring dan Evaluasi Pengelolaan Destinasi Pariwisata Kabupaten/Kota	
				PROGRAM PEMASARAN PARIWISATA	Pemasaran Pariwisata Dalam dan Luar Negeri Daya Tarik, Destinasi dan Kawasan Strategis Pariwisata Kabupaten/Kota	Peningkatan Kerja Sama dan Kemitraan Pariwisata Dalam dan Luar Negeri	
						Fasilitasi Kegiatan Pemasaran Pariwisata Baik Dalam dan Luar Negeri Pariwisata Kabupaten/Kota	
						Penguatan Promosi Melalui Media Cetak, Elektronik, dan Media Lainnya Baik Dalam dan Luar Negeri	
				PROGRAM PENGEMBANGAN SUMBER DAYA PARIWISATA DAN EKONOMI KREATIF	Pelaksanaan Peningkatan Kapasitas Sumber Daya Manusia Pariwisata dan Ekonomi Kreatif Tingkat Dasar	Pengembangan Kapasitas SDM Pariwisata Berbasis SKKNI	
						Pemberdayaan dan Pembinaan Masyarakat untuk Pengembangan Pariwisata	
	PN 4	35	Perluasan layanan Pendidikan Anak Usia Dini	PROGRAM PENGELOLAAN PENDIDIKAN	Pengelolaan Pendidikan Anak Usia Dini (PAUD)	Pembangunan Unit Sekolah Baru (USB)	Dinas Pendidikan dan Kebudayaan
		37	Pencegahan dan Penanganan Anak Tidak Sekolah	PROGRAM PENGELOLAAN PENDIDIKAN	Pengelolaan Pendidikan Sekolah Menengah Pertama	Penyediaan Biaya Personil Peserta Didik Sekolah Menengah Pertama	Dinas Pendidikan dan Kebudayaan
				PROGRAM PENGELOLAAN PENDIDIKAN	Pengelolaan Pendidikan Nonformal/Kesetaraan	Penyediaan Biaya Personil Peserta Didik Nonformal/Kesetaraan	Dinas Pendidikan dan Kebudayaan

NO	PRIORITAS NASIONAL	KEGIATAN PRIORITAS UTAMA		DUKUNGAN PROGRAM/KEGIATAN/SUB KEGIATAN DAERAH DALAM RKPD 2026			KETERANGAN
				PROGRAM	KEGIATAN	SUB KEGIATAN	
		39	Restrukturisasi kewenangan pengelolaan guru meliputi formasi,rekrutmen, pengangkatan dan penempatan, mobilitas, pembinaan karier profesional (e.g. pelatihan, in-service training), perlindungan hukum, dan kcsejahteraan berbasis kincrja	PROGRAM PENGELOLAAN PENDIDIKAN	Pengelolaan Pendidikan Sekolah Menengah Pertama	Bimbingan Teknis, Pelatihan, dan/atau Magang/PKL untuk Peningkatan Kapasitas Bidang Pendidikan	Dinas Pendidikan dan Kebudayaan
		42	Penurunan Kematian lbu dan Anak	PROGRAM PEMENUHAN UPAYA KESEHATAN PERORANGAN DAN UPAYA KESEHATAN MASYARAKAT	Penyediaan Fasilitas Pelayanan Kesehatan untuk UKM dan UKP Kewenangan Daerah Kabupaten/Kota	Pengadaan Obat, Bahan Habis Pakai, Bahan Medis Habis Pakai,, Vaksin, Makanan dan Minuman di Fasilitas Kesehatan	Dinas Kesehatan
				PROGRAM PEMENUHAN UPAYA KESEHATAN PERORANGAN DAN UPAYA KESEHATAN MASYARAKAT		Pengelolaan Jaminan Kesehatan Masyarakat	Dinas Kesehatan
				PROGRAM PEMENUHAN UPAYA KESEHATAN PERORANGAN DAN UPAYA KESEHATAN MASYARAKAT		Pengelolaan upaya kesehatan Ibu dan Anak	Dinas Kesehatan
		43	Pencegahan dan Penurunan Stunting	PROGRAM PEMENUHAN UPAYA KESEHATAN PERORANGAN DAN UPAYA KESEHATAN MASYARAKAT	Penyediaan Fasilitas Pelayanan Kesehatan untuk UKM dan UKP Kewenangan Daerah Kabupaten/Kota	Pengadaan Obat, Bahan Habis Pakai, Bahan Medis Habis Pakai,, Vaksin, Makanan dan Minuman di Fasilitas Kesehatan	Dinas Kesehatan
				PROGRAM PEMENUHAN UPAYA KESEHATAN PERORANGAN DAN UPAYA KESEHATAN MASYARAKAT		Pengelolaan Jaminan Kesehatan Masyarakat	Dinas Kesehatan
				PROGRAM PEMENUHAN UPAYA KESEHATAN PERORANGAN DAN UPAYA KESEHATAN MASYARAKAT		Pengelolaan upaya kesehatan Ibu dan Anak	Dinas Kesehatan
				PROGRAM PENINGKATAN KAPASITAS SUMBER DAYA MANUSIA KESEHATAN		Pemenuhan Kebutuhan Sumber Daya Manusia Kesehatan Sesuai Standar	Dinas Kesehatan

NO	PRIORITAS NASIONAL	KEGIATAN PRIORITAS UTAMA	DUKUNGAN PROGRAM/KEGIATAN/SUB KEGIATAN DAERAH DALAM RKPD 2026			KETERANGAN
			PROGRAM	KEGIATAN	SUB KEGIATAN	
	44	Penyelenggaraan Pemeriksaan Kesehatan Gratis	PROGRAM PEMENUHAN UPAYA KESEHATAN PERORANGAN DAN UPAYA KESEHATAN MASYARAKAT	Penyediaan Fasilitas Pelayanan Kesehatan untuk UKM dan UKP Kewenangan Daerah Kabupaten/Kota	Pengadaan Obat, Bahan Habis Pakai, Bahan Medis Habis Pakai,, Vaksin, Makanan dan Minuman di Fasilitas Kesehatan	Dinas Kesehatan
			PROGRAM PEMENUHAN UPAYA KESEHATAN PERORANGAN DAN UPAYA KESEHATAN MASYARAKAT		Pengelolaan Jaminan Kesehatan Masyarakat	Dinas Kesehatan
			PROGRAM PEMENUHAN UPAYA KESEHATAN PERORANGAN DAN UPAYA KESEHATAN MASYARAKAT		Pengelolaan upaya kesehatan Ibu dan Anak	Dinas Kesehatan
	45	Penuntasan TBC	PROGRAM PEMENUHAN UPAYA KESEHATAN PERORANGAN DAN UPAYA KESEHATAN MASYARAKAT	Penyediaan Fasilitas Pelayanan Kesehatan untuk UKM dan UKP Kewenangan Daerah Kabupaten/Kota	Pengadaan Obat, Bahan Habis Pakai, Bahan Medis Habis Pakai,, Vaksin, Makanan dan Minuman di Fasilitas Kesehatan	Dinas Kesehatan
			PROGRAM PEMENUHAN UPAYA KESEHATAN PERORANGAN DAN UPAYA KESEHATAN MASYARAKAT		Pelayanan Kesehatan Penyakit Menular dan Tidak Menular	Dinas Kesehatan
	49	Investasi pelayanan kesehatan primer	PROGRAM PEMENUHAN UPAYA KESEHATAN PERORANGAN DAN UPAYA KESEHATAN MASYARAKAT	Penyediaan Fasilitas Pelayanan Kesehatan untuk UKM dan UKP Kewenangan Daerah Kabupaten/Kota	Pengadaan Obat, Bahan Habis Pakai, Bahan Medis Habis Pakai,, Vaksin, Makanan dan Minuman di Fasilitas Kesehatan	Dinas Kesehatan
			PROGRAM PEMENUHAN UPAYA KESEHATAN PERORANGAN DAN UPAYA KESEHATAN MASYARAKAT		Pengelolaan Jaminan Kesehatan Masyarakat	Dinas Kesehatan
			PROGRAM PEMENUHAN UPAYA KESEHATAN PERORANGAN DAN UPAYA KESEHATAN MASYARAKAT		Pengelolaan upaya kesehatan Ibu dan Anak	Dinas Kesehatan
			PROGRAM PENINGKATAN KAPASITAS SUMBER DAYA MANUSIA KESEHATAN		Pemenuhan Kebutuhan Sumber Daya Manusia Kesehatan Sesuai Standar	Dinas Kesehatan
	50	Pembangunan RS Lengkap Berkualitas di Kabupaten/Kota dan	PROGRAM PEMENUHAN UPAYA KESEHATAN PERORANGAN DAN UPAYA KESEHATAN MASYARAKAT		Pengembangan Rumah Sakit	RSUD TARUTUNG

NO	PRIORITAS NASIONAL	KEGIATAN PRIORITAS UTAMA		DUKUNGAN PROGRAM/KEGIATAN/SUB KEGIATAN DAERAH DALAM RKPD 2026			KETERANGAN
				PROGRAM	KEGIATAN	SUB KEGIATAN	
			Pengembangan Pelayanan Kesehatan Bergerak dan Daerah Sulit Akses	PROGRAM PENINGKATAN KAPASITAS SUMBER DAYA MANUSIA KESEHATAN		Pemenuhan Kebutuhan Sumber Daya Manusia Kesehatan Sesuai Standar	Dinas Kesehatan
		51	Produksi dan pendayagunaan SDM kesehatan	PROGRAM PENINGKATAN KAPASITAS SUMBER DAYA MANUSIA KESEHATAN		Pemenuhan Kebutuhan Sumber Daya Manusia Kesehatan Sesuai Standar	Dinas Kesehatan
		54	Pengembangan Manajcmen Talenta Nasional (MTN) Olahraga	PROGRAM PENGEMBANGAN KAPASITAS DAYA SAING KEOLAHRAGAAN		Seleksi Atlet Daerah	Dinas Pemuda dan Olahraga
						Pembinaan dan Pengembangan Olahragawan Berprestasi kabupaten/kota	Dinas Pemuda dan Olahraga
	PN 6	70	Penyaluran Bantuan Sosial Adaptif dan Subsidi Tepat Sasaran melalui Kartu Kesejahteraan	PROGRAM PERLINDUNGAN DAN JAMINAN SOSIAL	Pengelolaan Data Fakir Miskin Cakupan Daerah Kabupaten/Kota	Pengelolaan Data Fakir Miskin Cakupan Daerah Kabupaten/Kota	Dinas Sosial
		74	Fasilitasi Penyediaan Perumahan Terintegrasi dengan PSU	PROGRAM KAWASAN PERMUKIMAN	Peningkatan Kualitas Kawasan Permukiman Kumuh dengan Luas di Bawah 10 (Sepuluh) Ha	Perbaikan Rumah Tidak Layak Huni	Dinas Perumahan dan Kawasan Permukiman
						Kerja Sama Perbaikan Rumah Tidak Layak Huni Beserta PSU	
				PROGRAM PERUMAHAN DAN KAWASAN PERMUKIMAN KUMUH	Pencegahan Perumahan dan Kawasan Permukiman Kumuh pada Daerah Kabupaten/Kota	Pembangunan Rumah Baru Layak Huni dalam Rangka pencegahan terhadap Kumuh dan berkembangnya Perumahan Kumuh dan Permukiman Kumuh Baru	
						Pengawasan dan Pengendalian dalam Rangka pencegahan terhadap Kumuh dan berkembangnya Perumahan Kumuh dan Permukiman Kumuh Baru	
				PROGRAM PENINGKATAN PRASARANA, SARANA DAN UTILITAS UMUM (PSU)	Urusan Penyelenggaraan PSU Perumahan	Koordinasi dan Sinkronisasi dalam rangka Penyediaan Prasarana, Sarana, dan Utilitas Umum Perumahan	
						Operasional dan Pemeliharaan Prasarana, Sarana, dan Utilitas Umum di Perumahan	
						Penyediaan Prasarana, Sarana, dan Utilitas Umum di Perumahan	
		75	Pemenuhan Layanan Dasar dan lnfrastruktur Desa		Pengelolaan dan Pengembangan Sistem	Peningkatan Sistem Penyediaan Air Minum (SPAM) Jaringan Perpipaan	Dinas Perumahan dan Kawasan Pemukiman

NO	PRIORITAS NASIONAL	KEGIATAN PRIORITAS UTAMA	DUKUNGAN PROGRAM/KEGIATAN/SUB KEGIATAN DAERAH DALAM RKPD 2026			KETERANGAN
			PROGRAM	KEGIATAN	SUB KEGIATAN	
			PROGRAM PENGELOLAAN DAN PENGEMBANGAN SISTEM PENYEDIAAN AIR MINUM	Penyediaan Air Minum (SPAM) di Daerah Kabupaten/Kota	Pembangunan Sistem Penyediaan Air Minum (SPAM) Jaringan Perpipaan	
					Fasilitasi Kerja Sama Penyelenggaraan Sistem Penyediaan Air Minum (SPAM) di Daerah Kabupaten/Kota	
			PROGRAM PENGELOLAAN DAN PENGEMBANGAN SISTEM AIR LIMBAH	Pengelolaan dan Pengembangan Sistem Air Limbah Domestik dalam Daerah Kabupaten/Kota	Penyediaan Unit pengolahan setempat	
					Penyusunan Rencana, Kebijakan, Strategi dan Teknis Sistem Pengelolaan Air Limbah Domestik (SPALD)	
			PROGRAM PENGELOLAAN DAN PENGEMBANGAN SISTEM DRAINASE	Pengelolaan dan Pengembangan Sistem Drainase yang Terhubung Langsung dengan Sungai dalam Daerah Kabupaten/Kota	Pembangunan Sistem Drainase Lingkungan	
			PROGRAM PENYELENGGARAAN JALAN	Penyelenggaraan Jalan Kabupaten/Kota	Survey Kondisi Jalan/Jembatan	Dinas Pekerjaan Umum dan Tata Ruang
					Pemeliharaan Rutin Jalan	
					Pembangunan Jalan	
					Rehabilitasi Jalan	
					Pemeliharaan Berkala Jalan	
					Penggantian Jembatan	
					Rehabilitasi Jembatan	
					Rekonstruksi Jalan	
					Pemeliharaan Berkala Jembatan	
					Pemeliharaan Rutin Jembatan	
					Pembangunan Jembatan	
	PN 7	78 Transformasi Digital layanan Publik Prioritas	PROGRAM PENGELOLAAN APLIKASI INFORMATIKA	Pengelolaan E-government di Lingkup Pemerintahan Daerah Kabupaten/Kota	Koordinasi pelaksanaan manajemen SPBE	Dinas Komunikasi dan Informatika

NO	PRIORITAS NASIONAL	KEGIATAN PRIORITAS UTAMA		DUKUNGAN PROGRAM/KEGIATAN/SUB KEGIATAN DAERAH DALAM RKPD 2026			KETERANGAN
				PROGRAM	KEGIATAN	SUB KEGIATAN	
		79	Ekstensifikasi dan Intensifikasi Penerimaan Perpajakan	PROGRAM PENGELOLAAN PENDAPATAN DAERAH	Kegiatan Pengelolaan Pendapatan Daerah	Analisa dan Pengembangan Pajak Daerah, serta Penyusunan Kebijakan Pajak Daerah	BKAD
						Penyediaan Sarana dan Prasarana Pengelolaan Pajak Daerah	
						Pendataan dan Pendaftaran Objek Pajak Daerah	
						Penetapan Wajib Pajak Daerah	
						Pelayanan dan Konsultasi Pajak Daerah	
	PN 8	81	Penguatan Karakter dan Jati Diri Bangsa	PROGRAM PENINGKATAN PERAN PARTAI POLITIK DAN LEMBAGA PENDIDIKAN MELALUI PENDIDIKAN POLITIK DAN PENGEMBANGAN ETIKA SERTA BUDAYA POLITIK	Perumusan kebijakan teknis dan pemantapan pelaksanaan bidang pendidikan politik, etika budayapolitik, peningkatan demokrasi, fasilitasi kelembagaan pemerintahan, perwakilan dan partai politik, pemilihan umum/ pemilihan umum kepala daerah, serta pemantauan situasi politik	Pelaksanaan Kebijakan di Bidang Pendidikan Politik, Etika Budaya Politik, Peningkatan Demokrasi, Fasilitasi Kelembagaan Pemerintahan, Perwakilan dan Partai Politik, Pemilihan Umum/Pemilihan Umum Kepala Daerah, serta Pemantauan Situasi Politik di Daerah	BAKESBANGPOL
				PROGRAM PEMBERDAYAAN DAN PENGAWASAN ORGANISASI KEMASYARAKATAN	Perumusan kebijakan teknis dan pemantapan pelaksanaan bidang pemberdayaan dan pengawasan organisasi kemasyarakatan	Pelaksanaan kebijakan di bidang pendaftaran ormas, pemberdayaan ormas, evaluasi dan mediasi sengketa ormas, pengawasan ormas dan ormas asing di daerah	BAKESBANGPOL
		82	Pemanfaatan Khazanah Budaya dan Pengembangan Kawasan Pemajuan Kebudayaan	PROGRAM PENGEMBANGAN KEBUDAYAAN		Pelindungan, Pengembangan, Pemanfaatan Objek Pemajuan Kebudayaan	Dinas Pendidikan dan Kebudayaan
						Pembinaan Sumber Daya Manusia, Lembaga, dan Pranata Kebudayaan	
				PROGRAM PELESTARIAN DAN PENGELOLAAN CAGAR BUDAYA		Penetapan Cagar Budaya	
						Pengembangan Cagar Budaya	

4.6. Penelaahan Pokok-pokok Pikiran DPRD

Pokok-pokok pikiran DPRD merupakan kajian permasalahan pembangunan daerah yang diperoleh dari DPRD berdasarkan risalah rapat dengar pendapat dan/atau rapat hasil penyerapan aspirasi melalui reses yang kemudian diselaraskan dengan sasaran dan prioritas pembangunan serta ketersediaan kapasitas rill anggaran. Pokok-pokok pikiran DPRD memuat pandangan dan pertimbangan DPRD mengenai arah prioritas pembangunan serta rumusan usulan kebutuhan program/kegiatan yang bersumber dari hasil penelaahan Pokir DPRD sebagai masukan dalam perumusan kebutuhan program dan kegiatan pada tahun 2026 berdasarkan prioritas pembangunan daerah. Hasil telaahan Pokir DPRD setelah dilakukan pemetaan terhadap kewenangan dirumuskan dalam tabel berikut :

Tabel 4.9 Rekapitulasi Pokok-pokok Pikiran DPRD Kab. Tapanuli Utara Berdasarkan Perangkat Daerah

No	Perangkat Daerah	Jumlah Usulan
1	Dinas Pekerjaan Umum dan Tata Ruang	95
2	Dinas Perumahan Rakyat dan Kawasan Permukiman	21
3	Dinas Pertanian	27
4	Dinas Kesehatan	1
5	Dinas Pendidikan dan Kebudayaan	5
7	Dinas Koperasi, UKM, Perindustrian dan Perdagangan	1
	Total	150

BAB V

RENCANA KERJA DAN PENDANAAN DAERAH

Rencana Kerja dan Pendanaan Daerah merupakan bagian integral dari proses perencanaan pembangunan tahunan yang menggambarkan sinergi antara kebijakan, program, dan kegiatan pembangunan dengan ketersediaan sumber daya keuangan daerah. Dokumen ini berfungsi sebagai kerangka operasional dalam mengimplementasikan arah kebijakan pembangunan yang telah ditetapkan dalam Rencana Pembangunan Jangka Menengah Daerah (RPJMD), dengan memperhatikan kondisi aktual, dinamika kebutuhan masyarakat, serta proyeksi fiskal yang realistis.

Secara substantif, Rencana Kerja Pemerintah Daerah (RKPD) memuat prioritas pembangunan daerah, tujuan dan sasaran tahunan, arah kebijakan program dan kegiatan perangkat daerah, serta indikator kinerja utama yang ingin dicapai. RKPD juga menjadi pedoman utama dalam penyusunan Rencana Kerja (Renja) OPD dan menjadi dasar dalam penyusunan Kebijakan Umum Anggaran serta Prioritas dan Plafon Anggaran Sementara (KUA-PPAS). Untuk memastikan pelaksanaan rencana kerja tersebut berjalan secara efektif, perencanaan pembiayaan atau pendanaan daerah menjadi aspek krusial yang harus dirumuskan secara cermat, akuntabel, dan berkelanjutan. Pendanaan pembangunan daerah berasal dari berbagai sumber, antara lain:

1. Pendapatan Asli Daerah (PAD), seperti pajak daerah, retribusi daerah, hasil pengelolaan kekayaan daerah yang dipisahkan, dan lain-lain;
2. Dana Transfer dari Pemerintah Pusat, seperti Dana Alokasi Umum (DAU), Dana Alokasi Khusus (DAK), dan Dana Bagi Hasil (DBH);
3. Dana Transfer Antar Daerah (TP), termasuk dana bagi hasil provinsi dan hibah antar daerah;
4. Pendapatan lainnya yang sah, termasuk hibah, bantuan keuangan, serta pembiayaan daerah (utang daerah, penyertaan modal, dan sisa lebih anggaran tahun lalu/SILPA).

Dalam mengurangi beban APBD yang semakin besar, berbagai upaya/strategi inovatif akan dilaksanakan Pemerintah Kabupaten Tapanuli Utara melalui Pemanfaatan Filantropi dan CSR yang sinergis dengan menggalang dukungan dari lembaga filantropi dan dunia usaha melalui program tanggung jawab sosial perusahaan (CSR) serta inkronisasi program CSR dengan prioritas pembangunan daerah sehingga tidak bersifat parsial, melainkan memberikan dampak yang lebih luas dan berkelanjutan. Langkah yang akan dilakukan adalah Pemetaan Potensi dan Kebutuhan, Membangun Forum/Platform Kolaborasi, Sinkronisasi Program, Penyusunan Rencana Bersama, Pelaksanaan Program Sinergis serta Monitoring dan Evaluasi Bersama

Rencana pendanaan daerah harus memperhatikan prinsip efisiensi, efektivitas, keberlanjutan, serta konsistensi antara rencana dan penganggaran. Dalam konteks ini, Pemerintah Kabupaten Tapanuli Utara terus berupaya meningkatkan rasionalisasi anggaran dengan memperkuat budget tagging, sinkronisasi program lintas sektor, dan pengendalian belanja berbasis kinerja (performance-based budgeting). Dalam menyusun rencana kerja dan pendanaan tahun 2026, Pemerintah Kabupaten Tapanuli Utara juga mengacu pada berbagai kerangka regulasi dan instrumen perencanaan pembangunan nasional dan provinsi, termasuk:

- Rencana Kerja Pemerintah (RKP) Nasional,
- Tema dan prioritas pembangunan Provinsi Sumatera Utara,
- Standar Pelayanan Minimal (SPM),
- Rencana Aksi Nasional Tujuan Pembangunan Berkelanjutan (TPB/SDGs),
- Instrumen pengarusutamaan (gender, lingkungan hidup, digitalisasi, dan tata kelola yang baik).

Secara strategis, alokasi pendanaan akan difokuskan pada prioritas pembangunan daerah, antara lain:

- Peningkatan kualitas infrastruktur dasar dan konektivitas wilayah;
- Penguatan daya saing ekonomi lokal berbasis pertanian, UMKM, dan pariwisata;
- Peningkatan kualitas pendidikan dan layanan kesehatan;
- Penanggulangan kemiskinan dan pengangguran;
- Penguatan ketahanan bencana dan pelestarian lingkungan hidup;
- Reformasi birokrasi dan transformasi pelayanan publik berbasis digital.

Pemerintah Daerah juga mendorong peningkatan efektivitas dan efisiensi belanja daerah melalui zero-based budgeting, pengendalian belanja tidak langsung yang tidak produktif, serta peningkatan transparansi dan akuntabilitas dalam pelaksanaan anggaran. Selain itu, upaya intensifikasi dan ekstensifikasi pendapatan daerah juga dilakukan untuk memperkuat kemandirian fiskal daerah dalam jangka panjang. Melalui penyusunan Rencana Kerja dan Pendanaan yang terpadu, partisipatif, dan berbasis pada analisis yang kuat, Pemerintah Kabupaten Tapanuli Utara berkomitmen untuk mengarahkan seluruh sumber daya pembangunan secara optimal demi mewujudkan pembangunan yang berkualitas, berkelanjutan, dan inklusif.

5.1 Rencana Program Prioritas Pembangunan Daerah

Mengacu pada RPJMD Kabupaten Tapanuli Utara Tahun 2025-2029 serta Proyeksi Belanja Daerah Tahun 2026, maka rencana Belanja Pemerintah Kabupaten Tapanuli Utara pada tahun 2026 yang akan diusulkan melalui Anggaran Pendapatan dan Belanja Daerah (APBD) Tahun Anggaran 2026 adalah sebesar Rp. **1.313.851.386.672** sesuai yang tertera pada Tabel 5.1 dibawah ini:

Tabel 5.1 Rencana Belanja Pembangunan Kabupaten Tapanuli Utara Tahun 2026

No	Uraian	Jumlah
5	**BELANJA**	**1.313.851.386.672**
5.1	**Belanja Operasi**	**918.774.417.851**
5.1.1	Belanja Pegawai	594.432.931.744
5.1.2	Belanja Barang dan Jasa	173.565.609.544
5.1.3	Belanja Hibah	144.493.398.563
5.1.4	Belanja Bantuan Sosial	2.132.000.000
5.1.6	Belanja Bunga	4.150.478.000
5.2	**Belanja Modal**	**165.554.390.567**
5.2.2	Belanja Peralatan dan Mesin	35.405.966.765
5.2.3	Belanja Bangunan dan Gedung	33.446.531.626
5.2.4	Belanja Jalan, Irigasi dan Jaringan	96.220.860.176
5.2.5	Belanja Aset Tetap Lainnya	481.032.000

5.3	**Belanja Tidak Terduga**	**10.000.000.000**
5.4	**Belanja Transfer**	**242.688.065.800**
5.4.1	Belanja Bagi Hasil bagi Pemerintah Desa	3.798.500.000
5.4.2	Belanja Bantuan Keuangan kepada Kab/ Kota/Desa	215.724.078.254

Sumber : BKAD Kab.Tapanuli Utara Tahun 2025

Pemerintah Kabupaten Tapanuli Utara menunjukkan komitmen yang kuat dalam mendukung upaya pencapaian Prioritas Pembangunan Nasional dan Kegiatan Strategis Provinsi Sumatera Utara melalui mekanisme perencanaan dan pendanaan daerah yang selaras, terintegrasi, dan responsif terhadap isu strategis lintas sektor dan lintas wilayah. Hal ini dilakukan sebagai wujud kontribusi nyata daerah dalam pencapaian agenda pembangunan nasional serta penguatan daya saing wilayah Sumatera Utara.

Dalam rangka memperkuat harmonisasi perencanaan pembangunan nasional, provinsi, dan kabupaten, Pemerintah Kabupaten Tapanuli Utara merumuskan kebijakan dan program pembangunan tahunan yang secara aktif mendukung prioritas nasional, seperti pengurangan kemiskinan, peningkatan kualitas SDM, transformasi ekonomi berbasis potensi lokal, pembangunan infrastruktur dasar dan konektivitas wilayah, serta penguatan ketahanan pangan, energi, dan lingkungan. Pemerintah Kabupaten Tapanuli Utara dalam Perencanaan dan Pendanaan Daerah berkomitmen untuk mendukung Pencapaian Prioritas Pembangunan Nasional dan Kegiatan Strategis Provinsi Sumatera Utara sebagai bagian dari penyelarasan pembangunan terintegrasi, dukungan perencanaan dan pendanaan terhadap prioritas nasional dan provinsi.

5.2 Rencana Pendanaan

5.2.1 Pendanaan Kebutuhan Penyelenggaraan Urusan Pemerintah Daerah

Penyelenggaraan urusan pemerintahan daerah merupakan amanat Undang-Undang Nomor 23 Tahun 2014 tentang Pemerintahan Daerah, di mana pemerintah kabupaten wajib mengatur dan mengurus urusan pemerintahan yang menjadi kewenangannya. Kewenangan tersebut mencakup urusan wajib pelayanan dasar, urusan wajib non pelayanan dasar, serta urusan pilihan yang harus didukung oleh pendanaan yang memadai, berkeadilan, dan berkelanjutan.

Urusan wajib pelayanan dasar adalah prioritas utama yang harus didanai karena menyangkut langsung hak dasar masyarakat. Pada tahun 2026, kebutuhan pendanaan di Kabupaten Tapanuli Utara diarahkan untuk:

a. ***Pendidikan*** → peningkatan akses, mutu, dan sarana prasarana pendidikan, penguatan kurikulum berbasis budaya lokal, serta peningkatan kualitas guru.
b. ***Kesehatan*** → peningkatan pelayanan dasar kesehatan, revitalisasi puskesmas, penyediaan tenaga medis, percepatan penanganan stunting, serta jaminan kesehatan masyarakat.
c. ***Pekerjaan Umum dan Penataan Ruang*** → pemeliharaan dan pembangunan infrastruktur jalan, irigasi, jembatan, serta air minum dan sanitasi yang merata.
d. ***Perumahan Rakyat dan Kawasan Permukiman*** → penyediaan rumah layak huni, perbaikan lingkungan permukiman, serta pengurangan kawasan kumuh.

e. ***Ketenteraman, Ketertiban Umum, dan Perlindungan Masyarakat*** → peningkatan kapasitas Satpol PP, kesiapsiagaan bencana, serta sistem peringatan dini.
f. ***Sosial*** → perlindungan anak, pemberdayaan penyandang disabilitas, penanganan fakir miskin, serta penguatan lembaga kesejahteraan sosial.

Selain urusan pelayanan dasar, kebutuhan pembiayaan juga dialokasikan pada urusan wajib non pelayanan dasar, antara lain:

a. ***Ketenagakerjaan*** → peningkatan keterampilan tenaga kerja, penguatan Balai Latihan Kerja (BLK), serta fasilitasi penempatan kerja.
b. ***Pemberdayaan Perempuan dan Perlindungan Anak*** → penguatan ekonomi perempuan, pencegahan KDRT, serta layanan ramah anak.
c. ***Lingkungan Hidup*** → pengendalian pencemaran, rehabilitasi hutan dan lahan kritis, serta mitigasi perubahan iklim.
d. ***Administrasi Kependudukan dan Catatan Sipil*** → digitalisasi layanan kependudukan dan peningkatan cakupan akta kelahiran dan kartu identitas.
e. ***Pengendalian Penduduk dan Keluarga Berencana*** → peningkatan program KB, edukasi kesehatan reproduksi, serta penanganan bonus demografi.

Urusan pilihan merupakan potensi unggulan daerah yang harus dikembangkan untuk meningkatkan kesejahteraan masyarakat, di antaranya:

a. ***Pertanian dan Perkebunan*** → peningkatan produktivitas pangan, revitalisasi lahan, penguatan irigasi, serta hilirisasi produk pertanian.
b. ***Pariwisata*** → pengembangan destinasi wisata berbasis budaya Batak Toba, penguatan promosi digital, serta pembangunan infrastruktur pendukung.
c. ***Kelautan dan Perikanan*** → penguatan sarana produksi perikanan darat, dukungan UMKM perikanan, serta pasar ikan higienis.

Untuk memenuhi kebutuhan pendanaan penyelenggaraan urusan pemerintahan daerah tahun 2026, Kabupaten Tapanuli Utara akan mengoptimalkan pengalokasian dana pada setiap urusan yang tertera pada tabel berikut ini :

Tabel 5.2 Rencana Pendanaan Per Urusan Tahun 2026

No	Urusan	Jumlah
1	**URUSAN PEMERINTAHAN WAJIB YANG BERKAITAN DENGAN PELAYANAN DASAR**	**804.037.978.991**
	URUSAN PEMERINTAHAN BIDANG PENDIDIKAN	469.227.767.521
	URUSAN PEMERINTAHAN BIDANG KESEHATAN	282.081.745.503
	URUSAN PEMERINTAHAN BIDANG PEKERJAAN UMUM DAN PENATAAN RUANG	19.730.018.985
	URUSAN PEMERINTAHAN BIDANG PERUMAHAN DAN KAWASAN PERMUKIMAN	11.089.964.268
	URUSAN PEMERINTAHAN BIDANG KETENTERAMAN DAN KETERTIBAN UMUM SERTA PERLINDUNGAN MASYARAKAT	18.829.689.565
	URUSAN PEMERINTAHAN BIDANG SOSIAL	3.078.793.149
2	**URUSAN PEMERINTAHAN WAJIB YANG TIDAK BERKAITAN DENGAN PELAYANAN DASAR**	**61.633.363.245**
	URUSAN PEMERINTAHAN BIDANG TENAGA KERJA	3.285.815.129
	URUSAN PEMERINTAHAN BIDANG PEMBERDAYAAN PEREMPUAN DAN PERLINDUNGAN ANAK	500.843.000

No	Urusan	Jumlah
	URUSAN PEMERINTAHAN BIDANG PANGAN	7.516.512.077
	URUSAN PEMERINTAHAN BIDANG PERTANAHAN	500.000.000
	URUSAN PEMERINTAHAN BIDANG LINGKUNGAN HIDUP	4.788.125.423
	URUSAN PEMERINTAHAN BIDANG ADMINISTRASI KEPENDUDUKAN DAN PENCATATAN SIPIL	3.385.936.918
	URUSAN PEMERINTAHAN BIDANG PEMBERDAYAAN MASYARAKAT DAN DESA	3.998.597.773
	URUSAN PEMERINTAHAN BIDANG PENGENDALIAN PENDUDUK DAN KELUARGA BERENCANA	13.450.541.574
	URUSAN PEMERINTAHAN BIDANG PERHUBUNGAN	5.129.218.497
	URUSAN PEMERINTAHAN BIDANG KOMUNIKASI DAN INFORMATIKA	3.271.473.534
	URUSAN PEMERINTAHAN BIDANG KOPERASI, USAHA KECIL, DAN MENENGAH	6.266.544.266
	URUSAN PEMERINTAHAN BIDANG PENANAMAN MODAL	2.889.001.920
	URUSAN PEMERINTAHAN BIDANG KEPEMUDAAN DAN OLAHRAGA	2.692.226.439
	URUSAN PEMERINTAHAN BIDANG STATISTIK	50.000.000
	URUSAN PEMERINTAHAN BIDANG PERSANDIAN	10.000.000
	URUSAN PEMERINTAHAN BIDANG KEBUDAYAAN	400.000.000
	URUSAN PEMERINTAHAN BIDANG PERPUSTAKAAN	3.321.400.670
	URUSAN PEMERINTAHAN BIDANG KEARSIPAN	177.126.025
3	**URUSAN PEMERINTAHAN PILIHAN**	**43.915.069.633**
	URUSAN PEMERINTAHAN BIDANG KELAUTAN DAN PERIKANAN	1.401.500.000
	URUSAN PEMERINTAHAN BIDANG PARIWISATA	4.688.117.855
	URUSAN PEMERINTAHAN BIDANG PERTANIAN	36.295.451.878
	URUSAN PEMERINTAHAN BIDANG PERDAGANGAN	729.999.900
	URUSAN PEMERINTAHAN BIDANG PERINDUSTRIAN	750.000.000
	URUSAN PEMERINTAHAN BIDANG TRANSMIGRASI	50.000.000
4	**UNSUR PENDUKUNG URUSAN PEMERINTAHAN**	**60.852.672.383**
5	**UNSUR PENUNJANG URUSAN PEMERINTAHAN**	**294.954.362.436**
6	**UNSUR KEWILAYAHAN**	**33.621.073.214**
7	**UNSUR PEMERINTAHAN UMUM**	**4.370.259.212**
	Total …….	**1.303.384.779.116**

Pendanaan penyelenggaraan urusan pemerintahan daerah Kabupaten Tapanuli Utara tahun 2026 memerlukan pendekatan komprehensif, inovatif, dan kolaboratif agar seluruh urusan wajib maupun pilihan dapat terdanai secara berkelanjutan. Dengan perencanaan fiskal yang terukur serta penguatan sinergi lintas pemangku kepentingan, diharapkan kebutuhan pembangunan dapat terpenuhi, pelayanan publik meningkat, dan kesejahteraan masyarakat Tapanuli Utara semakin baik.

5.2.2 Pendanaan Dukungan Prioritas Nasional Tahun 2026

Dalam rangka mendukung pencapaian Prioritas Nasional Tahun 2026 sebagaimana tertuang dalam Rencana Kerja Pemerintah (RKP) 2026, Pemerintah Kabupaten Tapanuli Utara berkomitmen untuk mengintegrasikan program dan kegiatan daerah dengan kebijakan pembangunan nasional. Dukungan ini diwujudkan melalui penyediaan pendanaan. Dengan dukungan pendanaan yang terencana dan terintegrasi, Pemerintah

Kabupaten Tapanuli Utara berkomitmen menjadi bagian penting dalam pencapaian Prioritas Nasional Tahun 2026, sekaligus memastikan bahwa pembangunan di daerah selaras dengan arah pembangunan nasional dan kebutuhan masyarakat lokal.

Gambar 5.1 Prioritas Pembangunan Nasional Tahun 2026

"KEDAULATAN PANGAN DAN ENERGI, SERTA EKONOMI YANG PRODUKTIF DAN INKLUSIF"

Memperkokoh Ideologi Pancasila, Demokrasi dan Hak Asasi Manusia (HAM)

Memantapkan Sistem Pertanahan Keamanan Negara dan Mendorong Kemandirian Bangsa melalui Swasembada Pangan , Energi, Air, Ekonimi Syariah, Ekonomi Digital, Ekonomi Hijau, dan Ekonomi Biru

Melanjutkan Pengembangan Infrastruktur dan Meningkatkan Lapangan Kerja yang Berkualitas, Mendorong Kewirausahaan, Mengembangkan Industri Kreatif serta Mengembangkan Agromaritim Industri di Sentra Produksi melalui Peran Aktif Koperasi

Memperkuat Pembangunan Sumber Daya Manusia (SDM) Sains, Teknologi, Pendidikan, Kesehatan, Prestasi Olahraga, Kesetaraan Gender, serta Penguatan Peran Perempuan, Pemuda (Generasi Milenial dan Generasi Z), dan Penyandang Disabilitas

Melanjutkan Hilirisasi dan Mengembangkan Industri Berbasis Sumber Daya Alam untuk Meningkatkan Nilai Tambah di Dalam Negeri

Membangun dari Desa dan dari Bawah untuk Pertumbuhan Ekonomi, Pemerataan Ekonomi dan Pemberantasan Kemiskinan

Memperkuat Reformasi Politik, Hukum, dan Birokrasi, serta Memperkuat Pencegahan dan Pemberantasan Korupsi, Narkoba, Judi dan Penyeludupan

Memperkuat Penyelarasan Kehidupan yang Harmonis dengan Lingkungan Alam dan Budaya serta Peningkatan Toleransi Antar Umat Beragama untuk mencapai Masyarakat yang Adil dan Makmur

Berdasarkan hasil analisis dari perangkat daerah terhadap dukungan prioritas pembangunan Nasional tahun 2026 dapat dilihat distribusi dukungan pendanaan RKPD Kabupaten Tapanuli Utara terhadap Prioritas Pembangunan Nasional sebagaimana tersaji pada table berikut :

Tabel 5.3 Dukungan RKPD terhadap Prioritas Nasional Tahun 2026

No	Uraian	Jumlah
1	Memperkokoh Ideologi Pancasila, Demokrasi, dan Hak Asasi Manusia (HAM)	669.988.800
2	Memantapkan Sistem Pertahanan Keamanan Negara dan Mendorong Kemandirian Bangsa melalui Swasembada Pangan, Energi, Air, Ekonomi Syariah, Ekonomi Digital, Ekonomi Hijau, dan Ekonomi Biru	7.791.226.300
3	Melanjutkan Pengembangan Infrastruktur dan Meningkatkan Lapangan Kerja yang Berkualitas, Mendorong Kewirausahaan, Mengembangkan Industri Kreatif serta Mengembangkan Agromaritim Industri di Sentra Produksi melalui Peran Aktif Koperasi	6.266.544.266
4	Memperkuat Pembangunan Sumber Daya Manusia (SDM), Sains, Teknologi, Pendidikan, Kesehatan, Prestasi Olahraga, Kesetaraan Gender, serta Penguatan Peran Perempuan, Pemuda (Generasi Milenial dan Generasi Z), dan Penyandang Disabilitas	1.010.857.000
5	Melanjutkan Hilirisasi dan Mengembangkan Industri Berbasis Sumber Daya Alam untuk Meningkatkan Nilai Tambah di Dalam Negeri	1.236.331.700
6	Membangun dari Desa dan dari Bawah untuk Pertumbuhan Ekonomi, Pemerataan Ekonomi, dan Pemberantasan Kemiskinan	1.415.960.400
7	Memperkuat Reformasi Politik, Hukum, dan Birokrasi, serta Memperkuat Pencegahan dan Pemberantasan Korupsi, Narkoba, Judi dan Penyelundupan	320.000.000
8	Memperkuat Penyelarasan Kehidupan yang Harmonis dengan Lingkungan, Alam dan Budaya, serta Peningkatan Toleransi Antarumat Beragama untuk Mencapai Masyarakat yang Adil dan Makmur	669.988.800

Dari tabel di atas, dapat dicermati bahwa dukungan RKPD Kabupaten Tapanuli Utara Tahun 2026 yang paling besar pada prioritas kedua, yaitu Memantapkan Sistem Pertahanan Keamanan Negara dan Mendorong Kemandirian Bangsa melalui Swasembada Pangan, Energi, Air, Ekonomi Syariah, Ekonomi Digital, Ekonomi Hijau, dan Ekonomi Biru, kemudian dukungan terhadap prioritas ketujuh yaitu Memperkuat Reformasi Politik, Hukum, dan Birokrasi, serta Memperkuat Pencegahan dan Pemberantasan Korupsi, Narkoba, Judi dan Penyelundupan.

5.2.3 Pendanaan Dukungan Prioritas Provinsi Sumatera Utara Tahun 2026

Pemerintah Kabupaten Tapanuli Utara berkomitmen untuk menyelaraskan arah pembangunan daerah dengan Prioritas Pembangunan Provinsi Sumatera Utara Tahun 2026. Sinergi ini diwujudkan melalui penyediaan pendanaan. Untuk mendukung Prioritas Provinsi Sumatera Utara Tahun 2026, strategi pendanaan Pemerintah Kabupaten Tapanuli Utara diarahkan pada :

- Optimalisasi APBD Kabupaten dengan fokus pada program prioritas provinsi.
- Pemanfaatan maksimal Dana Transfer Pusat dan bantuan keuangan provinsi.
- Kolaborasi lintas pemerintah daerah dalam kawasan Danau Toba.
- Kemitraan dengan swasta, BUMN, CSR, dan lembaga donor.
- Peningkatan efisiensi belanja daerah melalui inovasi pembiayaan dan digitalisasi fiskal.

Gambar 5.2 Prioritas Pembangunan Provinsi Sumatera Utara Tahun 2026

"MERAJUT KOLABORASI UNTUK MEWUJUDKAN SUMUT BERKAH DAN INDONESIA MAJU"

Pendidikan Melalui Program Sekolah Unggulan Berbasis Peningkatan Sill Yang Berhubungan Dengan Kebutuhan Industri Dan Potensi Wilayah

Pemberdayaan Perempuan, Pemuda Dan Penyandang Disabilitas Dalam Berkarya Dan Berprestasi

Kesehatan Terintegrasi

Pemberantasan Kemiskinan

Penguatan Stabilitas Makro Ekonomi

Pengembangan Ekonomi Hijau Dan Biru

Ketahanan Pangan

Pariwisata Yang Menggerakkan Potensi Alam

Ekonomi Kreatif Dan Industri Berbasis Teknologi

Reformasi Birokrasi Dan Tata Kelola Pemerintahan

Transfaransi Digital Dan Inovasi Teknologi Pada Pelayanan Publik Dan Perekonomian Masyarakat

Infrastruktur Dengan Prioritas Jalan, Jembatan Dan Irigasi Yang Berdampak Terhadap Ekonomi

Pengembangan Logistik Dan Transportasi

Pengelolaan Lingkungan Dan SDA Berkelanjutan

Melanjutkan Pembangunan Berbasis Desa

Meningkatkan Ketahanan Sosial Dan Budaya

Terciptanya Kehidupan Yang Aman Dan Tertib

Berdasarkan hasil analisis dari perangkat daerah terhadap dukungan prioritas pembangunan Provinsi Sumatera Utara tahun 2026 dapat dilihat distribusi dukungan pendanaan RKPD Kabupaten Tapanuli Utara terhadap Prioritas Pembangunan Provinsi Sumatera Utara sebagaimana tersaji pada tabel berikut.

Tabel 5.4 Dukungan RKPD terhadap Prioritas Provinsi Sumatera Utara Tahun 2026

No	Uraian	Jumlah
1	Pendidikan Melalui Program Sekolah Unggulan Berbasis Peningkatan Skill yang Berhubungan dengan Kebutuhan Industri dan Potensi Wilayah di Tingkat Lokal	536.331.700
2	Pemberdayaan Perempuan, Pemuda, dan Penyandang Disabilitas dalam Berkarya dan Berprestasi	500.843.000
3	Kesehatan yang Terintegrasi di Beberapa Titik Kawasan yang Menjadi Sentra Layanan Kesehatan Masyarakat Terpadu	66.963.831.082
4	Pemberantasan Kemiskinan melalui Perlindungan dan Pemberdayaan Masyarakat Rentan Secara Menyeluruh dan Tepat Sasaran	18.829.689.565
5	Penguatan Stabilitas Makro ekonomi dan Kesinambungan Fiskal Daerah	325.226.300
6	Pengembangan Ekonomi Hijau dan Biru	796.030.275
7	Ketahanan Pangan Melalui Penguatan Nilai Budaya dan Kearifan Lokal Agar Diversifikasi Hasil Pertanian Menjadi Lebih Produktif dan Berdampak pada Kesejahteraan Masyarakat Lokal	34.795.451.879
8	Pariwisata yang menggerakkan potensi alam	4.688.117.855
9	Ekonomi Kreatif dan Industri Berbasis Teknologi	250.000.000
10	Reformasi Birokrasi dan Tata Kelola Pemerintahan	320.000.000
11	Transformasi Digital dan Inovasi Teknologi Pada Pelayanan Publik dan Perekonomian Masyarakat	546.030.275
12	Infrastruktur dengan Prioritas Jalan, Jembatan, dan Irigasi yang Langsung Berdampak pada Peningkatan Ekonomi Masyarakat Lokal	6.266.544.266
13	Pengembangan Sistem Logistik dan Transportasi yang Mendukung Pengembangan Ekonomi dan Daya Saing	529.165.900
14	Pengelolaan Lingkungan dan Sumber Daya Alam Secara Berkelanjutan dan Berketahanan Terhadap Bencana	3.689.545.171
15	Melanjutkan Pembangunan Berbasis Desa	1.415.960.400
16	Meningkatkan Ketahanan Sosial dan Budaya yang Mendukung Suasana yang Harmonis, Toleran dan Rukun	669.988.800
17	Terciptanya Kehidupan yang Lebih Aman dan Tertib	320.000.000

Dalam pelaksanaan Program/Kegiatan/Sub Kegiatan Tahun 2026 Pemerintah Kabupaten Tapanuli Utara berkomitmen mendukung Program Prioritas/Proyek Strategis Daerah (PSD) Provinsi Sumatera Utara Tahun 2026 juga Dukungan Pemerintah Kabupaten Tapanuli Utara terhadap 6 (enam) Program Hasil Terbaik Cepat (PHTC) Provinsi Sumatera Utara Tahun 2026 dapat dilihat pada tabel berikut ini :

Tabel 5.5 Dukungan Kab/Kota Terhadap Program Prioritas/Proyek Strategis Daerah (PSD) RPJMD Provinsi Sumatera Utara Tahun 2026

PROYEK STRATEGIS	TAHUN	RENCANA AKSI DAN LOKUS PELAKSANAAN	PERANGKAT DAERAH		DUKUNGAN KABUPATEN TAPANULI UTARA	PROGRAM	KEGIATAN	SUB KEGIATAN	PAGU	OPD
			UTAMA	PENDUKUNG						
1. Pemenuhan 100% Fasilitasi Listrik dan Layanan Internet pada Seluruh SMA/SMK/SLB di Sumatera Utara	2026	1. Pembiayaan tagihan listrik dan Perangkat Internet 2. Pemeliharaan & maintenance	Dinas Pendidikan	Disperindag ESDM (pendampingan terhadap akses listrik), Dinas Kominfo (pendampingan terhadap akses internet dan publikasi kegiatan).	Pembangunan akses jalan yang baik ke sekolah yang akan dibangun akses listrik dan layanan internet.					
4. Pembangunan Ruang Kelas Baru dan Unit Sekolah Baru	2026	Pembangunan Ruang Kelas Baru (mendesak) Tahap II (2026) sebanyak 80 Ruang Kelas Baru di 19 Kabupaten/Kota Langkat, Binjai, Medan, Dairi, Serdang Bedagai, Batu Bara, Asahan, Simalungun, Labuhanbatu Selatan, Labuhanbatu Utara, Humbang Hasundutan, Tapanuli Utara, Tapanuli Selatan, Tapanuli Tengah, Padangsidimpuan, Nias, Nias Selatan, Nias Barat, Nias Utara Penyusunan Dokumen Perencanaan Pembangunan 4 Unit Sekolah Baru	Dinas Pendidikan	PUPR (Pendampingan, Monitoring dan Evaluasi) Dinas Kominfo (Publikasi kegiatan)	Penyediaan atau hibah Lahan dari kabupaten/kota untuk lokasi Pembangunan RKB sesuai kebutuhan. Pembangunan infrastruktur dasar air bersih dan akses jalan yang baik dari dan menuju sekolah.					
6. Liga Olahraga Pelajar Sumut Piala Gubernur Sumatera Utara Cabang Olahraga Sepak Bola dan Voli tahun 2026 - 2030	2026	Pelaksanaan Liga Olahraga Pelajar 2026 Penguatan Pembinaan & Kemitraan Tahun 2026 ➢ Provinsi Sumatera Utara	Dispora	Dinas Pendidikan/Cabang Dinas Pendidikan dan Satuan Pendidikan (pembinaan, edukasi dan sosialisasi kepada pelajar untuk dapat menjadi atlet pelajar) Dinas Kominfo (Publikasi kegiatan)	- Melakukan sosialisasi terkait pelaksanaan kegiatan penyelenggaraan liga olahraga pelajar sumut untuk cabor sepak bola dan voli - Melaksanakan side event pada saat pelaksanaan liga olahraga (pameran UMKM) dan sejenisnya	Program Pengembangan Kapasitas Daya Saing Keolahragaan	Pembinaan dan Pengembangan Olahraga Pendidikan pada Jenjang Pendidikan yang Menjadi Kewenangan Daerah Kabupaten/Kota	Seleksi Atlet Daerah	70.000.000,00	Dinas Pemuda dan Olahraga
7. Pekan Olahraga Paralimpik Pelajar Sumatera Utara pada Cabang Olahraga Atletik Tahun 2026 - 2030	2026	1. Pelaksanaan Pekan paralimpik pelajar daerah Provinsi Sumatera Utara untuk Cabang Olahraga para atletik tahun 2026 2. Perluasan Partisipasi & Evaluasi Pelaksanaan Tahun 2026-2027 ➢ Kota Medan dan Kab. Deli Serdang	Dispora	Dinas pendidikan / Cabang Dinas Pendidikan (Edukasi dan Sosialisasi bagi Pelajar Difabel untuk dapat mendata dan membina atlet sesuai potensi dan minat siswa) Dinas Kominfo (Publikasi kegiatan)	NPC Kabupaten/Kota dan Dispora Kabupaten/Kota memperkuat perekrutan dan pembinaan para atlet disabilitas pelajar di Kabupaten/Kota					
8. Digitalisasi sistem kesehatan terintegrasi (Sumut e-Health Integration system)	2026	Edukasi penggunaan Aplikasi ke Masyarakat Tahun 2026 Pengembangan Aplikasi Sumut e-Health Integration System Tahun 2026-2029 ➢ 33 Kabupaten/Kota	Dinas Kesehatan	Dinas Kominfo (Penyediaan Web,Server dan Publikasi Kegiatan)	- Penyediaan data kepesertaan JKN Kabupaten/Kota - Sosialisasi dan edukasi platform kepada faskes tingkat Kabupaten/Kota					

PROYEK STRATEGIS	TAHUN	RENCANA AKSI DAN LOKUS PELAKSANAAN	PERANGKAT DAERAH		DUKUNGAN KABUPATEN TAPANULI UTARA	PROGRAM	KEGIATAN	SUB KEGIATAN	PAGU	OPD
			UTAMA	PENDUKUNG						
12. Pelaksanaan Program Pasar Murah Bergerak (PMB)	2026	Konsolidasi kelembagaan, integrasi sistem informasi daerah; Pelaksanaan Pasar Murah Bergerak (PMB) ➢ Lokasi: Mandailing Natal (kemiskinan struktural), Tapanuli Utara (akses terbatas), Nias Barat (isolasi logistik), Humbang Hasundutan (wilayah dataran tinggi), Pakpak Bharat (akses sangat terbatas), Dairi (wilayah perbatasan), Kab. Batu Bara (wilayah pesisir), Toba (hinterland), Samosir (wilayah tertutup), Labuhanbatu Selatan (kemiskinan tinggi), Nias Selatan (akses sulit), Padang Lawas (rawan logistik), Padang Lawas Utara (wilayah sulit distribusi), Tapanuli Tengah (akses dan harga tinggi), Langkat (distribusi padat dan IHK)	Disperindag ESDM	• Dinas TPH : Data pangan strategis dan penyediaan stok • Dinas Perhubungan : Transportasi logistik • Dinas Sosial : Data P3KE by name by address (untuk menentukan titik titik PMB dilakukan) • Dinas Koperasi & UMKM : Pelibatan UMKM dan Koperasi dalam penyediaan stok • Biro Perekonomian : pelibatan TPID untuk menghitung dampak terhadap pengendalian inflasi • Dinas Kominfo : Publikasi Pelaksanaan • Bappelitbang: Monitoring, Pengendalian dan Evaluasi Pelaksanaan Kegiatan • Inspektorat : Pengawasan Pelaksanaan	Pelaksanaan program ini menjadi tanggung jawab Pemerintah Provinsi Sumatera Utara melalui Dinas Perindustrian, Perdagangan, Energi dan Sumber Daya Mineral, sementara kabupaten/kota berperan dalam menyiapkan (Tahun 2025-2030): 1. Pendataan kecamatan dan jumlah penduduk miskin dan rawan miskin; 2. Pendataan jumlah KUMKM penyedia Bahan Kebutuhan Pokok; 3. Pengawasan distribusi dan harga bahan kebutuhan pokok; 4. kerja sama antar kabupaten dalam penyediaan Bahan Kebutuhan Pokok 5. Penyediaan lokasi untuk pelaksanaan; 6. Monitoring dan evaluasi					
13. Perlindungan Sosial bagi Tenaga Kerja Rentan (Subsidi BPJS Ketenagakerjaan)	2026	Perluasan kepesertaan pekerja rentan di sektor informal sebanyak 44.645 dengan skema penganggaran 20% Provinsi dan 80% kab/kota ➢ 33 Kabupaten/Kota di Provinsi Sumatera Utara informal prioritas Masyarakat miskin ekstrem di Desil 1 dan 2	Disnaker	• Dinas Sosial • Dinas Sosial berperan dalam memberikan data dukung DTKS (Data Terpadu Kesejahteraan Sosial) untuk memastikan penerima termasuk dalam kategori penerima bantuan. • Pendataan dan Validasi Calon Penerima, Mengelola dan memutakhirkan Data Terpadu Kesejahteraan Sosial (DTKS) sebagai dasar penetapan penerima bantuan iuran BPJS. • Dinas Pemberdayaan Masyarakat dan Desa, Kependudukan dan Catatan Sipil • Penyediaan dan Verifikasi Data Identitas • Menyediakan data kependudukan yang valid (NIK, KK, KTP) sebagai prasyarat utama pendaftaran peserta BPJS Ketenagakerjaan. • Melakukan verifikasi dan sinkronisasi data dengan sistem BPJS, DTKS (Dinas Sosial), dan lembaga lain untuk memastikan data pekerja rentan terverifikasi secara administratif. • Dukungan Pemutakhiran Data DTKS, Bekerja sama dengan Dinas Sosial untuk	Pelaksanaan program ini menjadi tanggung jawab Pemerintah Provinsi Sumatera Utara melalui Dinas Ketenagakerjaan, sementara kabupaten/kota berperan dalam menyiapkan: 1. Mendukung pelaksanaan agar bisa mencapai target Universal Coverage Jamsostek (UCJ) sebesar 60% sesuai RPJMD 2025-2029 2. Memberikan sosialisasi untuk masyarakat, khususnya untuk tenaga kerja rentan dan masyarakat yang berada di garis kemiskinan 3. Pengalokasian DBH sawit dan APBD dengan persentase pembagian 80 persen kab/kota dan 20 persen provinsi utk perlindungan pekerja rentan miskin ekstrem desil 1 dan 2					

PROYEK STRATEGIS	TAHUN	RENCANA AKSI DAN LOKUS PELAKSANAAN	PERANGKAT DAERAH		DUKUNGAN KABUPATEN TAPANULI UTARA	PROGRAM	KEGIATAN	SUB KEGIATAN	PAGU	OPD
			UTAMA	PENDUKUNG						
				memastikan kesesuaian dan kelengkapan data identitas dalam DTKS (Data Terpadu Kesejahteraan Sosial), yang digunakan untuk menetapkan penerima bantuan iuran BPJS. • Membantu mempercepat proses registrasi atau koreksi data calon penerima manfaat yang belum memiliki dokumen kependudukan lengkap. • BPJS Ketenagakerjaan BPJS Ketenagakerjaan berperan menyelenggarakan perlindungan sosial bagi pekerja melalui program Jaminan Kecelakaan Kerja (JKK): Perlindungan atas risiko kecelakaan selama bekerja. • Jaminan Kematian (JKm): Santunan kepada ahli waris pekerja yang meninggal. • Jaminan Hari Tua (JHT): Tabungan jangka panjang bagi pekerja saat pensiun. • Jaminan Pensiun (JP): Penghasilan berkala untuk pekerja setelah pensiun. • Jaminan Kehilangan Pekerjaan (JKP): Bantuan uang tunai, akses informasi kerja, dan pelatihan bagi pekerja yang terkena PHK. • Kominfo: Publikasi Kegiatan						
14. Revitalisasi, pembinaan dan pemberdayaan masyarakat Panti Sosial Provinsi	2026	Penyusunan dokumen appraisal/penilaian kerusakan bekerja sama dengan Dinas PUPR Penyusunan dokumen perencanaan (jasa konsultan perencanaan) untuk 13 panti sosial Bimbingan keterampilan dasar bagi PPKS/penghuni panti Pemberian bantuan sosial bagi PPKS/penghuni panti sosial yang akan memasuki masa terminasi		PUPR (Dokumen appraisal, pendampingan, monitoring dan evaluasi untuk revitalisasi panti sosial) Disperindag, Dinas Koperasi UMKM, Disnaker (Dukungan Pelatihan dan Keterampilan Kerja bagi sasaran Penghuni Panti) Dinas Kominfo (Publikasi Kegiatan)	- kab/kota mendukung pelaksanaan pelatihan bimbingan mental, dan pendidikan paket A/B/C bagi penerima manfaat yang dirujuk dari panti sosial provinsi khususnya panti anak dan remaja - Kabupaten/Kota bersama Provinsi melakukan pemantauan, evaluasi atas keberlanjutan penerima manfaat.					
16. Penguatan Hilirisasi Komoditas Unggulan di Kawasan Industri Sumatera Utara	2026	1. Hilirisasi komoditas Unggulan Sumatera Utara Peningkatan Kapasitas Produksi IKM dengan Produk Hilirisasi , Riset inovasi produk dan teknologi tepat guna • Kelapa: VCO, Santan Kemasan, Minyak kelapa kopra (cooking oil); Gula Kelapa/gula semut, Kelapa kering, arang aktif dari batok kelapa, Produk berbasis serat sabut (keset, geotekstil, jok mobil) • Cabe: Cabe Kering, Cabe Bubuk, Saos	Disperindag ESDM	• Dinas TPH : Peningkatan Produksi Cabe melalui Sarprodi; Pemberian Bibit Cabai varietas tahan hama & cocok untuk pengeringan, capacity building bagi petani • Dinas Perkebunan dan Peternakan : Peningkatan Produksi Kelapa, Aren dan Kopi melalui Sarprodi; Pemberian Bibit Kelapa genjah, Kopi Unggu, Aren,	Dukungan Kabupaten/Kota: • Menyediakan Data IKM sektor Kopi, Kelapa, Aren, Cabe (jenis produk, data produksi, nilai omset produksi)	PROGRAM PERENCANAAN DAN PEMBANGUNAN INDUSTRI	Penyusunan dan Evaluasi Rencana Pembangunan Industri Kabupaten/Kota	Penyusunan Rencana Pembangunan Industri Kabupaten/ Kota	209.863.901,00	Koperindag

PROYEK STRATEGIS	TAHUN	RENCANA AKSI DAN LOKUS PELAKSANAAN	PERANGKAT DAERAH		DUKUNGAN KABUPATEN TAPANULI UTARA	PROGRAM	KEGIATAN	SUB KEGIATAN	PAGU	OPD
			UTAMA	PENDUKUNG						
		(cabe bawang tomat), saos pasta ; Produk Turunan untuk Industri Non-Pangan (Ekstrak capsaicin → bahan baku industri farmasi, kosmetik (krim pereda nyeri, pelangsing), pestisida organik; Oleoresin cabai → pewarna dan pemberi rasa pedas alami untuk industri makanan & minuman; Spray pengusir hama berbahan capsaicin • Kopi: Minuman kopi kemasan siap minum (RTD Coffee) — botol/sachet/cup; Kopi instan (pure instant coffee, 3-in-1, cappuccino sachet); Drip bag coffee — kopi bubuk dalam kantong celup; Cold brew • Aren : Gula Aren, Sirup Aren, Tuak, manisan kolang kaling, Sapu ijuk, sikat, keset, anyaman kerajinan dari lidi atau serat kayu/daun aren		capacity building bagi petani • Dinas PUPR : Penguatan Inftratruktur Jalan dan Jembatan • Dinas Kominfo : Dukungan Publikasi Kegiatan						
18. Pemanfaatan Aset barang milik daerah melalui kerja sama ekonomi	2026	• Pemanfaatan aset Barang Milik Daerah yang berdasarkan hasil inventarisasi (target 2 BMD yang termanfaatkan) • Pengamanan Barang Milik Daerah berdasarkan hasil investarisasi • Penyusunan Regulasi penggunaan web aplikasi pemanfaatan Barang Milik Daerah • Peningkatan kapasitas dan kuantitas SDM penilai barang	BKAD	Bapenda Provsu : Dukungan dalam proses bisnis pendapatan melalui pemafaatan aset BMD dengan kerja sama ekonomi Bappelitbang Provsu : Dukungan dalam penyusunan konsep dan perencanaan Diskominfo : Dukungan dalam penyediaan web aplikasi dan promosi OPD Pengguna BMD : Dukungan dalam inventarisir dan pengamanan aset serta pemeliharaan BMD	Dukungan Pemerintah Kabupaten/Kota pada pelaksanaan pengamanan BMD dalam penerbitan SKT lahan (Surat Keterangan Kepemilikan Lahan) dari Pemerintah Setempat (Kelurahan atau Kepala Desa)	PROGRAM PENGELOLAAN BARANG MILIK DAERAH	Pengelolaan Barang Milik Daerah	Pengamanan Barang Milik Daerah	42.000.000,00	BKAD
24. Pembentukan dan Pengembangan Kawasan Unggulan Padi, Jagung, Cabai Merah, dan bawang merah	2026	1. Pengembangan kawasan unggulan padi, jagung, cabai merah dan bawang merah 2. Pembangunan sarana dan prasarana produksi pertanian Kawasan Padi: Kabupaten Deli Serdang, Kabupaten Simalungun, Kabupaten Asahan dan Kabupaten Serdang Bedagai. Kawasan Jagung: Kabupaten Humbang Hasundutan, Kabupaten Langkat, Kabupaten Tapanuli Utara dan Kabupaten Karo Kawasan Cabai Merah: Kabupaten Simalungun, Kabupaten Dairi, Kabupaten Batu Bara, dan Kabupaten Deli Serdang ➢ Kawasan Bawang Merah: Kabupaten Humbang Hasundutan, Kabupaten Samosir dan Kabupaten Simalungun	Pelaksanaan program ini menjadi tanggung jawab Pemerintah Provinsi Sumatera Utara melalui Dinas Ketahanan Pangan dan TPH	1) Dinas Pekerjaan Umum dan Penataan Ruang (PUPR) memiliki peran krusial dalam pembangunan infrastruktur dasar pendukung pertanian. Ini mencakup pembangunan dan rehabilitasi jaringan irigasi, jalan usaha tani, serta infrastruktur penunjang lainnya yang memperlancar distribusi hasil panen dan aksesibilitas kawasan pertanian. Penataan ruang juga menjadi fokus penting untuk memastikan kawasan pertanian unggulan tidak terganggu oleh alih fungsi lahan. 2) Dinas Perindustrian, Perdagangan, dan Energi Sumber Daya Mineral (ESDM) turut berperan dalam mendorong hilirisasi produk pertanian melalui pengembangan industri pengolahan hasil tani, seperti pengeringan, pengemasan,	• Memfasilitasi penyediaan benih unggul, pupuk, dan alat pertanian dasar. • Mendorong sinergi antar pemangku kepentingan lokal (petani, penyuluh, BUMDes). • Memfasilitasi pembangunan/ peningkatan akses jalan produksi di kawasan unggulan. • Mendukung pembangunan fasilitas pascapanen: gudang, alat pengering, rumah sortasi. • Mengkoordinasikan petani/ UMKM untuk mengikuti pelatihan sertifikasi ekspor dan standar internasional. • Memberikan laporan lengkap atas capaian program, kendala, dan peluang lanjutan. Replikasi di daerah yang sama	PROGRAM PENYEDIAAN DAN PENGEMBANGAN SARANA PERTANIAN	wasan Penggunaan Sarana Pertanian	Perbanyakan Benih Bersertifikat Tanaman Pangan Berbentuk Biji/Benih Perbanyakan Benih Bersertifikat Hortikultura Berbentuk Umbi	1.000.000.000,00 400.000.000,00	Pertanian

PROYEK STRATEGIS	TAHUN	RENCANA AKSI DAN LOKUS PELAKSANAAN	PERANGKAT DAERAH		DUKUNGAN KABUPATEN TAPANULI UTARA	PROGRAM	KEGIATAN	SUB KEGIATAN	PAGU	OPD
			UTAMA	PENDUKUNG						
				dan pengolahan lanjutan produk padi, jagung, cabai, dan bawang merah. Di sisi perdagangan, dinas ini memastikan akses pasar yang lebih luas dan stabil melalui promosi, fasilitasi perdagangan, dan penguatan sistem rantai pasok. Adanya kegiatan Gerakan pangan Murah membuat Dinas Perindustrian, Perdagangan, dan Energi Sumber Daya Mineral (ESDM) dapat berkolaborasi dengan Dinas ketahanan Pangan dan TPH dalam menjalankan kegiatan ini 3) Badan Perencanaan Pembangunan, Penelitian dan Pengembangan (Bappelitbang) memegang peranan sebagai koordinator perencanaan strategis lintas sektor. Bappelitbang merumuskan arah kebijakan, menyusun rencana aksi, serta memastikan sinergi antar-dinas dalam pengembangan kawasan unggulan. 4) Diskominfo (Publikasi)		PROGRAM PENYEDIAAN DAN PENGEMBANGAN PRASARANA PERTANIAN	Pembangunan Prasarana Pertanian	Pembangunan, Rehabilitasi dan Pemeliharaan Jalan Usaha Tani	7.473.470.039,00	
27. Fasilitasi Akses Permodalan Terhadap Kelompok Tani	2026	Mulai pelaksanaan Temu Pembiayaan tahap I dan II, pendampingan realisasi kredit, pelatihan manajemen keuangan bagi kelompok tani penerima pembiayaan, serta monitoring awal terhadap usaha penerima kredit. ➢ 33 Kabupaten/Kota	Dinas Ketahanan Pangan dan TPH bertindak sebagai penghubung antara kelompok tani dengan lembaga keuangan formal seperti bank, koperasi, serta lembaga penjaminan kredit. Melalui penyediaan data kelompok tani, pelatihan manajemen usaha tani, serta pembentukan kelembagaan petani yang kuat, dinas membantu petani memenuhi persyaratan administratif	a) Dinas Koperasi dan UKM memiliki peran sentral dalam penguatan kelembagaan kelompok tani melalui pembinaan koperasi tani dan UMKM berbasis pertanian. Dinas ini dapat memfasilitasi akses permodalan bagi kelompok tani melalui penguatan koperasi simpan pinjam, pelatihan manajemen usaha tani, hingga menjembatani kerja sama antara koperasi dan lembaga keuangan. b) Disperindag ESDM berkontribusi dalam mendorong hilirisasi produk pertanian dan menjaga stabilitas harga hasil tani. Melalui penguatan rantai nilai dan pasar hasil tani, dinas ini dapat membuka peluang tambahan pendapatan bagi petani yang dapat digunakan sebagai modal atau premi asuransi. c) Dinas Kominfo memainkan peran dalam penyebarluasan informasi terkait program	Memetakan kelompok tani yang layak dan potensial untuk memperoleh akses permodalan, berdasarkan data luas lahan, komoditas yang diusahakan, serta rekam jejak kelembagaan kelompok	PROGRAM PENUNJANG URUSAN PEMERINTAHAN DAERAH KABUPATEN/ KOTA	Perencanaan, Penganggaran, dan Evaluasi Kinerja Perangkat Daerah	Pelaksanaan Pengumpulan Data Statistik Sektoral Daerah	31.000.000,00	Pertanian

PROYEK STRATEGIS	TAHUN	RENCANA AKSI DAN LOKUS PELAKSANAAN	PERANGKAT DAERAH		DUKUNGAN KABUPATEN TAPANULI UTARA	PROGRAM	KEGIATAN	SUB KEGIATAN	PAGU	OPD
			UTAMA	PENDUKUNG						
			dan teknis agar layak mengakses program Kredit Usaha Rakyat (KUR) dan skema pembiayaan pertanian lainnya.	bantuan iuran premi asuransi dan akses permodalan. Melalui berbagai saluran komunikasi digital dan non-digital, Kominfo dapat menjamin transparansi program, meningkatkan literasi digital kelompok tani, dan mendorong penggunaan teknologi informasi dalam pengajuan permodalan dan asuransi pertanian. d) Dinas Pemdesdukcapil memiliki peran strategis dalam verifikasi dan validasi data kependudukan serta kelembagaan desa sebagai basis penyaluran bantuan. Melalui data kependudukan dan basis kelompok tani di desa, Pemdesdukcapil memastikan agar bantuan permodalan maupun iuran premi asuransi diberikan secara tepat sasaran dan sesuai dengan kebutuhan riil kelompok tani. e) Diskominfo (Publikasi)						
28. Dukungan terhadap Pengembangan Destinasi Pariwisata Prioritas Danau Toba	2026	Pemetaan Kegiatan Strategis yang akan dilaksanakan melalui Rencana Aksi Tahap II RIDPN & Konsolidasi dengan Pemerintah Pusat; Pelaksanaan kegiatan Rencana Aksi Tahap II RIDPN: 1. Pelaksanaan pilar Tata kelola dan Kelembagaan antara lain: ➢ 8 Kabupaten se- Kawasan Danau Toba	Disbudparekraf	KOMINFO : Publikasi Media DISBUDPAREKRAF : Penguatan Atraksi Budaya dan Pariwisata; Pengembangan SDM dan Ekonomi Kreatif; Promosi dan Pemasaran Destinasi; Pengembangan Infrastruktur dan Amenitas Pariwisata; Kolaborasi dan Sinkronisasi Program; Penguatan Tata Kelola Destinasi; PERAN BPODT (Badan Pelaksana Otorita Danau Toba) : Koordinasi Pengelolaan Kawasan Pariwisata Strategis; Pengembangan infrastruktur dan Investasi; Promosi dan Branding Kawasan; Pengembangan SDM dan Ekosistem Wisata PERAN BAPPELITBANG (Badan Perencanaan, Penelitian, dan Pengembangan Daerah) : Integrasi Perencanaan Pengembangan DPP Danau Toba; Sinkronisasi Program Daerah dengan Nasional; Litbang & Evaluasi Program Pengembangan Pariwisata; Dukungan Kebijakan Inovatif & Kolaboratif Sesuai dengan Keputusan	1. Memastikan keselarasan Program/Kegiatan dalam Rencana Aksi Tahap II telah sesuai dengan Dokumen Perencanaan di darah (RPJMD Kab & RKPD Kab) dan Integrasi RIPDN kedalam renja OPD 2. Menyusun rencana aksi tahunan 3. Memastikan ketersediaan anggaran dalam mendukung Pengembangan DPSP Danau Toba 4. Penyediaan Lahan yang Clean & Clear (jika terdapat pembangunan fisik) 5. Pembentukan Desa Wisata sesuai dengan potensi; 6. Pembentukan Tata Kelola / Kelembagaan untuk Desa Wisata; 7. Pendampingan Desa Wisata; 8. Pendataan Potensi Unggulan Daerah di bidang Kebudayaan, Pariwisata & Ekonomi Kreatif; 9. Pendataan jumlah Pelaku Usaha Industri Pariwisata (Usaha Penyediaan Makan-Minum, Penyediaan Akomodasi (Homestay/Hotel), Penyedia Jasa Transportasi, Penyeda Jasa Travel Agent)); 10. Pendampingan Pelaku Usaha Pariwisata 11. Pelaksaan Event Budaya, Pariwisata dan Ekonomi Keratif berskala	PROGRAM PENINGKATAN DAYA TARIK DESTINASI PARIWISATA	1. Pengelolaan Daya Tarik Wisata Kabupaten/Kota 2. Pengelolaan Destinasi Pariwisata Kabupaten/Kota 3. Pengadaan/Pemeliharaan/Rehabilitasi Sarana dan Prasarana dalam Pengelolaan Destinasi Pariwisata Kabupaten/Kota	1. Penetapan Daya Tarik Wisata Unggulan Kabupaten/Kota 2. Perencanaan dan Perancangan Daya Tarik Wisata Unggulan Kabupaten/ Kota 3. Penetapan Destinasi Pariwisata Kabupaten/ Kota 4. Perencanaan Destinasi Pariwisata Kabupaten/ Kota 5. Pengadaan/ Pemeliharaan/ Rehabilitasi	6.980.000.000,00 60.000.000.,00 30.000.000,00 30.000.000,00 6.670.000.000,00 20.000.000,00 1.500.000.000,00 5.000.000.000,00 150.000.000,00	

PROYEK STRATEGIS	TAHUN	RENCANA AKSI DAN LOKUS PELAKSANAAN	PERANGKAT DAERAH		DUKUNGAN KABUPATEN TAPANULI UTARA	PROGRAM	KEGIATAN	SUB KEGIATAN	PAGU	OPD
			UTAMA	PENDUKUNG						
				Gubernur Sumut Nomor 188.44/159/KTPS/2019 Tentang Pembentukan Kelompok Kerja P3TB Provinsi Sumatera Utara, seluruh Opd Pemprovsu yg termasuk dalam SK Gubsu tersebut berperan dalam mendukung Pengembangan DPSP Danau Toba sesuai dengan Rencan Aksi yang disusun	Nasional			Sarana dan Prasarana dalam Pengelolaan Destinasi Pariwisata Kabupaten/ Kota 6. Monitoring dan Evaluasi Pengelolaan Destinasi Pariwisata Kabupaten/ Kota 7. Penetapan Tanda Daftar Usaha Pariwisata Daerah Kabupaten/ Kota	250.000.000,00 250.000.000,00	
29. Pengelolaan dan Penataan Kawasan Toba Caldera UGGp dan Kawasan Geopark lainnya	2026	1. Pembangunan Visibilitas (Gate, Panel Informasi, Letter Plank) di 8 Geosite (Pusuk Buhit; Tele; Hutatinggi-Sidihoni; Ambarita-TukTuk; Batu Hoda,(Sipiso-piso; Silalahi-Sabungan; Muara-Sibandang) 2. Tindak lanjut pengusulan 2 geosite baru rekomendasi revalidasi UNESCO: a. Kajian b. Pengusulan 3. Penyusunan Bahan Promosi (Leaflet dan Video Promosi) khusus untuk Geosite, Pelatihan dan edukasi terkait Geopark bagi Tour Guide dan pemenuhan Rekomendasi UNESCO ➢ Pusuk Buhit; Tele; Hutatinggi-Sidihoni; Ambarita-TukTuk; Batu Hoda,(Sipiso-piso; Silalahi-Sabungan; Muara-Sibandang	Disbudparekraf	4. DISBUDPAREKRAF : Penyaluran Belanja Operasional BP TCUGGp; Pembangunan Visibilities di Geosite; Pelatihan dan Pembinaan Pelaku Pariwisata dan Pengelola Desa Wisata; Identifikasi dan Penetapan Cultural Heritage di Kawasan Geopark; Melaksanakan Event Geofest. 5. DINAS Koperasi &UMK: Melakukan Pelatihan & Pembinaan UMKM terutama di Kawasan Geosite; 6. Dinas Pendidikan: Melaksanaan kegiatan Geopark to School dan edukasi terkait Geopark kepada pelajar; 7. Dinas PUPR : Peningkatan kualitas jalan/jembatan di ruas jalan Provinsi yang menghubungkan antar geosite; 8. Bappeltbang: Melaksanakan penelitian terkait Geological Heritage/Natural/Biological Heritage/Cultural Heritage di Kawasan Toba Caldera UGGp maupun di Kawasan Geopark yang baru; 9. BPBD : Mitigasi Bencana & Sosialisasi; 10. Dinas LHK : Pelestarian	1. Memastikan ketersediaan dukungan anggaran dalam pengelolaan Geosite di masing-masing Kabupaten; 2. Penyusunan muatan Lokal; 3. Bekerja sama dengan BP dalam melaksanakan sosialisasi & edukasi kepada Masyarakat, Pelaku Wisata, Pelajar dan ASN tentang Geopark; 4. Melaksanakan pelatihan dan pendampingan kepada UMKM terutama dalam pengembangan Geoproduk; 5. Mengidentifikasi dan menginventarisasi serta melakukan penelitian terkait potensi Geological Heritage, Biological/Natural Heritage dan Cultural Heritage; 6. Rutin melaksanaan Event GeoFest; 7. Menyusun kajian awal terkait Kawasan Geopark baru; 8. Pembentukan Desa Wisata sesuai dengan potensi; 9. Pembentukan Tata Kelola / Kelembagaan untuk Desa Wisata; 10. Pendampingan Desa Wisata; 11. Pendataan jumlah Pelaku Usaha Industri Pariwisata (Usaha Penyediaan Makan-Minum, Penyediaan Akomodasi (Homestay/Hotel), Penyedia Jasa Transportasi, Penyedia Jasa Travel Agent); 12. Pendampingan Pelaku Usaha Pariwisata	PROGRAM PENGEMBANGAN SUMBER DAYA PARIWISATA DAN EKONOMI KREATIF	Pelaksanaan Peningkatan Kapasitas Sumber Daya Manusia Pariwisata dan Ekonomi Kreatif Tingkat Dasar	1. Pengembangan Kapasitas SDM Pariwisata Berbasis SKKNI 2. Pemberdayaan dan Pembinaan Masyarakat untuk Pengembangan Pariwisata	1.600.000.000,00 1.600.000.000,00 900.000.000,00 700.000.000,00	Pariwisata

PROYEK STRATEGIS	TAHUN	RENCANA AKSI DAN LOKUS PELAKSANAAN	PERANGKAT DAERAH		DUKUNGAN KABUPATEN TAPANULI UTARA	PROGRAM	KEGIATAN	SUB KEGIATAN	PAGU	OPD
			UTAMA	PENDUKUNG						
				Hutan dan ekosisten di Kawasan Danau Toba 11. Dinas Kominfo: Publikasi kegiatan;						
31. Pengembangan dan Peningkatan Pengelolaan Situs Cagar Budaya Sumatera Utara	2026	Penyusunan dokumen perencanaan pelestarian (masterplan, DED, roadmap); Pelaksanaan konservasi/pemugaran bangunan bersejarah; Pelatihan konservasi dasar & manajemen situs budaya; Pelaksanaan Program Edukasi di Sekolah & Masyarakat ➢ Nias Selatan, Kawasan Danau Toba, Tapanuli Tengah, Langkat & Padang Lawas Utara	Disbudparekraf	1. Dinas Koperasi & UMKM: Pelatihan dan Pembinaan kepada UMKM di Kawasan. 2. Dinas PUPR: Peningkatan Akses Ruas Jalan Provinsi menuju Kawasan. 3. Dinas PMD: Pelatihan dan Pembinaan pengelola BUMDes Wisata 4. Dinas Kominfo: Penyediaan Failitas Digital di Kawasan; Publikasi Kegiatan 5. Dinas Pendidikan: Edukasi kepada pelajar tentang Situs Cagar Budaya	1. Memastikan ketersediaan anggaran untuk mendukung pelaksanaan Proyek Strategis Provinsi; 2. Penyediaan Lahan yang Clean & Clear (jika terdapat pembangunan fisik); 3. Pembentukan Tim Ahli Cagar Budaya (TACB) Tingkat kab/kota; 4. Pembentukan Pengelola Kawasan Situs Cagar Budaya; 5. Melaksanakan Program edukasi kepada masyarakat dan pelajar tentang Kawasan Situs Cagar Budaya; 6. Pendataan, Inventarisasi, Pendaftaran dan Penetapan Cagar Budaya di kab/kota 7. Pembentukan Desa Wisata sesuai dengan potensi; 8. Pembentukan Tata Kelola / Kelembagaan untuk Desa Wisata; 9. Pendampingan Desa Wisata; 10. Pendataan jumlah Pelaku Usaha Industri Pariwisata (Usaha Penyediaan Makan-Minum, Penyediaan Akomodasi (Homestay/Hotel), Penyedia Jasa Transportasi, Penyeda Jasa Travel Agent)); 11. Pendampingan Pelaku Usaha Pariwisata; 12. Pendataan dan Pendampingan UMKM; 13. Pelaksaan Event Budaya, Pariwisata dan Ekonomi Keratif berskala Nasional					
32. Pelaksanaan Event Internasional, pengembangan paket wisata dan digitalisasi promosi pariwisata global	2026	Uji coba & promosi paket wisata, Pengembangan website & media sosial destinasi, dan Kampanye digital internasional (video, influencer, konten kreatif); Penyusunan Calender of Event dan Penyelenggaraan Event Internasional ➢ Kawasan Pariwisata Provinsi Sibolga-Pandan, Sipirok-Padangsidimpuan, Bawomatoluo-Hilisimaetano-Sorake, Tanjung Pura-Tangkahan-Bukit Lawang-Sei Bingai, Karo-Dairi-Pakpak (Event Internasional), Luar Negeri (Digitalisasi Promosi)	Disbudparekraf	1. Dinas Perhubungan: Memastikan ketersediaan transportasi dan lalu lintas saat event internasional dilaksanakan 2. Dinas Kesehatan: Dukungan Tenaga Kesehatan dan Ambulans 3. Dinas Koperasi &UMKM: Pelatihan dan pendampingan UMKM untuk mendukung pelaksanaan event internasional 4. Dinas Kominfo: Memastikan ketersediaan jaringan digital saat pra event-event-pasca event internasional; publikasi kegiatan 5. Satpol PP: Keamanan Pelaksanaan event dan ketertiban penyelenggaraan	1. Pelaksanaan Side Event saat pelaksanaan Event Internasional; 2. Pelaksanaan Promosi melalui media digital dan cetak; 3. Sosialisasi & Edukasi kepada Pelaku Usaha Pariwisata (Penyedia Jasa Akomodasi (Hotel & Homestay),Penyedia Jasa makan-minum, Penyedia Jasa Transportasi, dan Travel Agent); 4. Pendataan & pendampingan terhadap UMKM; 5. Memastikan kelancaran aksesibiltas terutama saat pelaksanaan event internasional (Pengaturan lalu lintas; Peningkatan kualitas jalan)	PROGRAM PEMASARAN PARIWISATA	Pemasaran Pariwisata Dalam dan Luar Negeri Daya Tarik, Destinasi dan Kawasan Strategis Pariwisata Kabupaten/Kota	1. Peningkatan Kerja Sama dan Kemitraan Pariwisata Dalam dan Luar Neger 2. Fasilitasi Kegiatan Pemasaran Pariwisata Baik Dalam dan Luar Negeri Pariwisata Kabupaten/ Kot 3. Penguatan Promosi Melalui Media	1.050.000.000,00 200.000.000,00 350.000.000,00 500.000.000,00	Pariwisata

PROYEK STRATEGIS	TAHUN	RENCANA AKSI DAN LOKUS PELAKSANAAN	PERANGKAT DAERAH		DUKUNGAN KABUPATEN TAPANULI UTARA	PROGRAM	KEGIATAN	SUB KEGIATAN	PAGU	OPD
			UTAMA	PENDUKUNG						
				acara 6. Dinas Pemuda dan Olahraga; Pembinaan Pemuda untuk partisipasi dalam penyelenggaraan event (sport, e-sport, dsb)				Cetak, Elektronik, dan Media Lainnya Baik Dalam dan Luar Negeri		
34. Sumut digital market dan galeri virtual produk UMKM kreatif	2026	Desain dan pengembangan platform e-commerce; Kurasi awal 100 produk UMKM; Kemitraan dengan platform logistik & payment gateway. Manajemen Operasional platform e-commerce; Promosi dan sosialisasi platform e-commerce; ➢ PLUT	Diskop UMKM	KOMINFO : Publikasi Media DISKOP UKM : Pendataan dan Kurasi Produk UMKM; Pelatihan dan Literasi Digital UMKM; Pembangunan dan Pengelolaan Platform; Promosi dan Akses Pasar; Pendampingan dan Skema Dukungan Lanjutan DISKOP UKM : Pendataan dan Kurasi Produk UMKM; Pelatihan dan Literasi Digital UMKM; Pembangunan dan Pengelolaan Platform; Promosi dan Akses Pasar; Pendampingan dan Skema Dukungan Lanjutan	Pelaksanaan program ini menjadi tanggung jawab Pemerintah Provinsi Sumatera Utara melalui Dinas Koperasi dan UKM, sementara kabupaten/kota berperan dalam menyiapkan: - Pendataan UMKM binaan kab/kota - Kurasi Produk UMKM - Klasterisasi UMKM yang dapat dimasukkan ke dalam Galeri - Capacity Building	PROGRAM PEMBERDAYAAN USAHA MENENGAH, USAHA KECIL, DAN USAHA MIKRO (UMKM)	Pemberdayaan Usaha Mikro yang Dilakukan Melalui Pendataan, Kemitraan, Kemudahan Perizinan, Penguatan Kelembagaan dan Koordinasi dengan Para Pemangku Kepentingan	Penyusunan Basis Data Usaha Mikro	50.000.000,00	
35. Implementasi Tujuan Pembangunan Berkelanjutan/SDGs	2026	1. Inovasi Business Registration System Policy TPB/SDGs 2. Diseminasi Skema BRS TPB/SDGs (Kolaborasi dengan Dinas Koperasi dan UMKM pada acara FYP, BRS SDGs dijadikan kurikulum) 3. Menyusun Laporan Monev TPB/SGDs Tahun 2025 4. Finalisasi Draf RAD TPB/SDGs Provinsi Sumatera Utara Tahun 2026-2030 melalui desk per pilas TPB/SDGs 5. Launching Aplikasi e-Monev 6. Pelaksanaan skema Declaration and Registration System BRS TPB/SDGs 7. Diseminasi RAD TPB/SDGs Provinsi Sumatera Utara Tahun 2026-2030 8. Penyusunan Rancang Bangun aplikasi e-Monev SDGs (INOVASI) 9. Workshop Penyusunan Voluntary Local Review (VLR) Kabupaten/Kota 10. Menyusun draf Monev capaian SDGs tahun 2026 11. Sosialisasi North Sumatra SDGs Action Award 2027 (Indikator RAD TPB/SDGs, VLR dan Laporan Monev)	Bappelitbang	Seluruh Perangkat Daerah	1. Penyusunan dokumen Tujuan Pembangunan Berkelanjutan/SDGs kab/kota se-Sumut tahun 2025-2030 2. Dukungan pelaksanaan skema BRS Tujuan Pembangunan Berkelanjutan/SDGs : identifikasi UMKM/IMK serta pelaku usaha 3. Dukungan pelaksanaan North Sumatera SDGs Action Awards 4. Dukungan proses penginputan E-Monev Kabupaten/Kota 5. Peningkatan Kapasitas untuk implementasi Tujuan Pembangunan Berkelanjutan/SDGs					
36. kerja sama APIP dan APH dalam Pendampingan Proyek Strategis dan Kegiatan Unggulan Daerah melalui pendampingan sejak tahapan perencanaan, pelaksanaan dan serah terima kegiatan proyek strategis	2026	- Reviu Perencanaan Proyek Strategis Daerah Sumatera Utara - Pendampingan Pelaksanaan Proyek Strategis Daerah Sumatera Utara - Evaluasi Pelaksanaan Proyek Strategis Daerah Sumatera Utara	Inspektorat	Dinas Kominfo (Publikasi Kegiatan) Perangkat Daerah yang memiliki Proyek Strategis	Inspektorat kab/kota : Koordinasi Pengawasan dengan Inspektorat Provinsi Sumatera Utara terkait pelaksanaan Proyek Strategis yang dilaksanakan di Kabupaten/Kota					
37. Pemanfaatan Satu Data SUMUT pusat data dan informasi pembangunan	2026	- Pemanfaatan SADAINA Reborn - Proses input dan sinkronisasi data statistik sektoral OPD - Forum Satu Data tingkat Daerah	Diskominfo	Seluruh OPD menginput data statistik sektoral	Replikasi aplikasi, menyediakan SDM, menyiapkan regulasi terkait	Program Penyelenggaraan Statistik Sektoral	Penyelenggaraan Statistik Sektoral dilingkup Daerah	1. Peningkatan Kapasistas kelembagaan statistik	40.000.000,00	Diskominfo

PROYEK STRATEGIS	TAHUN	RENCANA AKSI DAN LOKUS PELAKSANAAN	PERANGKAT DAERAH		DUKUNGAN KABUPATEN TAPANULI UTARA	PROGRAM	KEGIATAN	SUB KEGIATAN	PAGU	OPD
			UTAMA	PENDUKUNG						
		- Proses integrasi Satu Data dengan Dokumen Perencanaan dan Evaluasi Provsu - Penyusunan Proses Bisnis integrasi SADAINA dan Data Geospasial - Penyusunan Proses Bisnis integrasi SADAINA dan Data SDGs					Kabupaten/Kota	sektoral 2. koordinasi dan kolaborasi dalam penyelenggaraan statistik sektoral	10.000.000,00	
38. Pembangunan Ruas Jalan Baru Penghubung Wilayah Terisolir atau Strategis yang Merupakan kewenangan Provinsi	2026	Pelaksanaan dilakukan secara bertahap mulai tahun 2025 hingga 2030, dengan prioritas pada ruas-ruas yang menghubungkan desa-desa terpencil dengan pusat layanan, serta memperkuat jalur distribusi antar Kabupaten/Kota ➢ Penanganan sepanjang total 51,96 km pada 9 ruas jalan provinsi belum tembus yang masih dalam kondisi tanah dan belum layak dilalui. Ruas-ruas tersebut menghubungkan wilayah Kab. Mandailing Natal, Kab. Humbang Hasundutan, Kab. Tapanuli Utara, Kab. Tapanuli Selatan, Kab. Labuhanbatu, Kab. Asahan, Kab. Labuhanbatu Utara, Kab. Padang Lawas Utara, Kab. Samosir	Dinas PUPR	Dinas Kominfo, untuk publikasi kegiatan, Dinas LHK mendukung proses penyusunan dokumen lingkungan, AMDAL dan izin pinjam pakai Hutan, Dinas Perhubungan untuk penyediaan Fasilitas Keselamatan Jalan, Biro Adpem melaksanakan monev terhadap pelaksanaan dan evaluasi, Inspektorat melaksanakan pengawasan	1. Memberikan dukungan administratif atas pembangunan jalan yang berada di wilayah kewenangannya, mendukung penyediaan lahan pada trase jalan serta perizinan 2. Menyelaraskan program jalan dengan perencanaan pembangunan daerah dan usulan prioritas lokal. 3. Melaksanakan koordinasi teknis lapangan dan penyedia data kondisi eksisting jalan serta kebutuhan daerah.	PROGRAM PENYELENGGARAAN JALAN	Penyelenggaraan Jalan Kabupaten/Kota	1. Penyusunan Rencana, Kebijakan, Strategi dan Teknis Pengembangan Jaringan Jalan serta Perencanaan Teknis Penyelenggaraan Jalan dan Jembatan 2. Survey Kondisi Jalan/ Jembatan	550.000.000,00 50.000.000,00	
46. Pembangunan Taman Keanekaragaman Hayati	2026	Penyusunan dokumen DPPT dan pembebasan lahan	DLHK	1. Biro Pem Otda - SK Penlok 2. BPN - Sertifikat Lahan 3. Diskominfo - Publikasi Media	1. Dukungan terhadap pengadaan lahan 2. Penetapan Taman Kehati pada RTRW kab/kota					
48. Peningkatan Kapasitas dan Pendampingan bagi Pengelola BUMDES	2026	- Pelaksanaan kegiatan peningkatan kapasitas dan pendampingan bagi pengelola BUMDES/BUMDesma - Monitoring dan Evaluasi kegiatan ➢ Tapteng, Tapanuli Utara, Nias, Simalungun, Asahan, Dairi, Mandailing Natal, Pakpak Bharat, Humbang Hasundutan, Samosir, Padang Lawas Utara, Padang Lawas, Labura, Gunungsitoli, Padangsidimpuan, Karo, Toba, Labusel, Tapanuli Selatan, Labuhanbatu (20 Kabupaten/Kota)		Dinas Kominfo (Publikasi Kegiatan) Disperindag, Dinas Koperasi UMKM, (Dukungan Pelatihan dan Keterampilan bagi pengelola BUMDES/Masyarakat Desa).	- Menugaskan tenaga pendamping desa atau penyuluh ekonomi untuk mendampingi operasional BUMDES. - Memfasilitasi akses internet dan teknologi informasi untuk mendukung pemasaran digital. - Memfasilitasi sertifikasi kompetensi pengelola BUMDES melalui lembaga pelatihan resmi.					
49. Bantuan Hibah Rumah Ibadah di 33 Kabupaten/Kota	2026	- Penerimaan Proposal Usulan, Verifikasi Proposal Usulan dan Penyaluran Bantuan Hibah Rumah Ibadah Tahun 2025-2030 - Monitoring dan Evaluasi pelaksanaan kegiatan Penyaluran Bantuan Hibah Rumah Ibadah Tahun 2025-2030 ➢ 33 Kabupaten/Kota Provinsi Sumatera Utara	Biro Kesra	Dinas Kominfo (Publikasi Kegiatan) Inspektorat (pendampingan menyeluruh dan tinjauan terhadap tata kelola pemberian bantuan hibah rumah ibadah)	-					

Tabel 5.6 Dukungan Program Daerah terhadap 6 (enam) PHTC Provinsi Sumatera Utara Pelaksanaan Tahun 2026

PHTC	TAHUN	RENCANA AKSI DAN LOKUS PELAKSANAAN	DUKUNGAN OPD PROVSU		DUKUNGAN KABUPATEN TAPANULI UTARA	PROGRAM	KEGIATAN	SUB KEGIATAN	PAGU	OPD
			UTAMA	ENDUKUNG						
Program Berobat Gratis (Probis) melalui Program Universal Health Coverage (UHC) (mulai Oktober tahun 2025, UHC+ tahun 2026 - 2030).	2026	Pemenuhan jaminan kesehatan melalui peningkatan kepesertaan JKN, dengan capaian 98,6% penduduk Sumatera Utara ➢ 33 Kabupaten/Kota	Dinas Kesehatan	1. Dinas Sosial (Pembinaan kepada 2. Dinsos kab/kota untuk melakukan penginputan, pemutakhiran dan verifikasi data DTSEN (Data Tunggal Sosial Ekonomi Nasional) pada Pusdatin Kemensos setiap bulannya), 3. Dinas PMD Dukcapil (Penyediaan data kependudukan Provsu) 4. Diskominfo (Publikasi Kegiatan),	- Dukungan penganggaran APBD Kabupaten/Kota untuk UHC/PBPU yaitu pada Tahun 2025 sebesar 80%, tahun 2026 sebesar 77,5%, tahun 2027 sebesar 75%, tahun 2028 sebesar 72,5%, tahun 2029 dan 2030 sebesar 70%. - Melakukan penginputan, pemutakhiran dan verifikasi data DTSEN (Data Tunggal Sosial Ekonomi Nasional) pada Pusdatin Kemensos setiap bulannya - Dinas PMD Dukcapil (Penyediaan data Kependudukan Kabupaten/ Kota)	1. Program Pemenuhan Upaya Kesehatan Perorangan dan Upaya Kesehatan Masyarakat 2. Program Perlindungan dan Jaminan Sosial	- Penyediaan Layanan Kesehatan untuk UKM dan UKP Rujukan Tingkat Daerah Kabupaten/Kota - Pengelolaan Data Fakir Miskin Cakupan Daerah Kabupaten/Kota	- Pengelolaan Jaminan Kesehatan Masyarakat - Pengelolaan Data Fakir Miskin Cakupan Daerah Kabupaten/Kota	21.919.831.386 140.000.000	Dinas Kesehatan Dinas Sosial
Digitalisasi Pelayanan Publik "Cepat, Responsif, Handal, dan Solutif" (CERDAS)	2026	Pembangunan integrasi portal aplikasi 1. Pengembangan dan Implementasi Aplikasi 2. Integrasi Sistem (Layanan). 3. Pelatihan penggunaan Aplikasi. 4. Sosialisasi peggunaan aplikasi kepada masyarakat. ➢ Lokasi Kegiatan: Pemerintah Provinsi Sumatera Utara.	Dinas Kominfo	DPMPTSP, Dinas Pendidikan Dinas KesehatanBapenda Disperindag ESDM BPSDM Biro Adpem BUMD: PDAM, Bank Sumut	1. Penyiapan kebijakan/regulasi di tingkat Provinsi/Pemda Kabupaten/ Kota. 2. Penyiapan Peningkatan kapasitas SDM di kabupaten/kota. 3. Penyiapan data-data aplikasi yang ada di pemerintahan kab/kota. 4. Penentuan lokasi	Program Pengelolaan Aplikasi Informatika	Pengelolaan E-government di Lingkup Pemerintah Daerah Kabupaten/ Kota	- Koordinasi Pelaksaan Manajemen SPBE - Koordinasi pembangunan dan/ atau pengembangan aplikasi khusus yang sesuai dengan arsitektur dan peta rencana SPBE pemerintah daerah serta pemanfaatan umum SPBE	20.000.000	Dinas Kominfo
					1. Kesiapan Infrastruktur Internet, dan Kesiapan SDM di Kabupaten/Kota. 2. Melakukan Pemeliharaan dan Pengawasan	Program Pengelolaan Data dan Sistem Informasi Penanaman Modal	Pengelolaan Data dan Informasi Perizinan dan Non Perizinan yang Terintegrasi pada Tingkat Daerah Kab/Kota	Pengolahan, Penyajian, dan Pemanfaatan Data dan Informasi Perizinan Berbasis Sistem Pelayanan Perizinan Berusaha Terintegrasi Secara Elektronik	7.000.000	- DPMPTSP

PHTC	TAHUN	RENCANA AKSI DAN LOKUS PELAKSANAAN	DUKUNGAN OPD PROVSU		DUKUNGAN KABUPATEN TAPANULI UTARA	PROGRAM	KEGIATAN	SUB KEGIATAN	PAGU	OPD
			UTAMA	ENDUKUNG						
Pembangunan Infrastruktur Terintegrasi (INSTANSI)	2026	1. Penyediaan penyusunan desain Perencanaan (DED) 2. Penyusunan Leger jalan 3. Pelaksanaan penanganan Jalan Kawasan Pertumbuhan: Kab. Karo, Kab. Simalungun, Kab. Batu Bara, Kab. Deli Serdang, Kab. Humbang Hasundutan, Kab. Tapanuli Tengah, Kota Sibolga, Kab. Pakpak Bharat, Kota Binjai, Kota Padangsidimpuan Kawasan Komoditas Unggulan: Kab. Karo, Kab. Labuhanbatu, Kab. Asahan, Kab. Padang Lawas Utara, Kab. Padang Lawas, Kab. Tapanuli Selatan Kawasan Swasembada Pangan, Air dan Energi : Kab. Mandailing Natal, Kab. Serdang Bedagai, Kab. Simalungun, Kab. Labuhanbatu, Kab. Humbang Hasundutan, Kab. Dairi, Kab. Pakpak Bharat, Kab. Toba, Kab. Tapanuli Utara, Kab. Tapanuli Selatan Kawasan Afirmasi: Kab. Nias Selatan, Kab. Nias Barat 4. Pelaksanaan penanganan Jembatan Kawasan Pertumbuhan: Kab. Simalungun, Kab. Samosir Kawasan Komoditas Unggulan: Kab. Asahan Kawasan Swasembada Pangan, Air dan Energi : Kab. Mandailing Natal Kawasan Konservasi/ Rawan Bencana: Kab. Langkat ➢ target: jalan 202,84 km jembatan 202,90 m.	Dinas PUPR	OPD Dinas LHK terkait penyiapan dokumen lingkungan/ AMDAL, Dinas Kominfo untuk publikasi Media, Dinas Perhubungan terkait Fasilitas Keselamatan Jalan, Biro Adpem melaksanakan monev terhadap pelaksanaan dan evaluasi	1. Dukungan penanganan akses jalan dalam koridor pembangunan jalan provinsi yang mendukung kawasan prioritas. 2. Dukungan penyediaan lahan pada rencana pelebaran yang tidak sesuai dengan Ruang Milik Jalan (RUMIJA).	PROGRAM PENYELENGGARAAN JALAN	Penyelenggaraan Jalan Kabupaten/Kota	1. Penyusunan Rencana, Kebijakan, Strategi dan Teknis Pengembangan Jaringan Jalan serta Perencanaan Teknis Penyelenggaraan Jalan dan Jembatan 2. Survey Kondisi Jalan/Jembatan	550.000.000,00 50.000.000,00	PUTR

Dalam rangka pengalokasian anggaran dalam rencana kerja dan pendanaan daerah, Kementerian Dalam Negeri telah mengeluarkan Keputusan Menteri Dalam Negeri Nomor 050-5889 Tahun 2021 tentang tentang Hasil Verifikasi, Validasi dan Inventarisasi Pemutakhiran Klasifikasi, Kodefikasi dan Nomenklatur Perencanaan Pembangunan dan Keuangan Daerah, sehingga menjadi pedoman dalam penyusunan Rencana Kerja Pemerintah Daerah Kabupaten Tapanuli Utara Tahun 2025, dimana tujuan Klasifikasi, Kodefikasi dan Nomenklatur Perencanaan Pembangunan dan Keuangan Daerah adalah untuk menyediakan informasi secara berjenjang melalui penggolongan, pemberian kode dan daftar penamaan yang akan digunakan Pemerintah Daerah dalam Perencanaan Pembangunan dan Keuangan Daerah yang disusun secara sistematis. Rincian alokasi belanja tahun 2025 yang diuraikan berdasarkan urusan sesuai Keputusan Menteri Dalam Negeri Nomor 050-5889 Tahun 2021 tentang tentang Hasil Verifikasi, Validasi dan Inventarisasi Pemutakhiran Klasifikasi, Kodefikasi dan Nomenklatur Perencanaan Pembangunan dan Keuangan Daerah disajikan pada tabel 5.7 berikut ini.

RENCANA KERJA ORGANISASI PERANGKAT DAERAH (RENJA OPD)
KAB. TAPANULI UTARA
TAHUN 2026

NO	KODE	URUSAN / BIDANG URUSAN / PROGRAM / OUTCOME / KEGIATAN / SUB KEGIATAN	INDIKATOR PROGRAM / KEGIATAN / SUB KEGIATAN	TARGET AKHIR PERIODE RENSTRA OPD	REALISASI CAPAIAN RENJA OPD TAHUN 2024	PRAKIRAAN CAPAIAN TARGET RENJA OPD TAHUN 2025	CAPAIAN KINERJA DAN KERANGKA PENDANAAN						KELOMPOK SASARAN	PRAKIRAAN MAJU RENCANA TAHUN 2027		PERANGKAT DAERAH PENANGGUNG JAWAB
							TARGET 2026	PAGU INDIKATIF (Rp)	LOKASI	SUMBER DANA	PRIORITAS			TARGET	PAGU INDIKATIF (Rp)	
											NASIONAL	DAERAH				
1	2	3	4	5	6	7	8	9	10	11	12	13	14	15	16	17
		DINAS PENDIDIKAN DAN KEBUDAYAAN						**469.627.767.521,00**							**505.701.126.950,00**	
	1	**URUSAN PEMERINTAHAN WAJIB YANG BERKAITAN DENGAN PELAYANAN DASAR**						**468.177.767.521,00**							**504.201.126.950,00**	
	1.01	**URUSAN PEMERINTAHAN BIDANG PENDIDIKAN**						**468.177.767.521,00**							**504.201.126.950,00**	
1.	**1.01.01**	**PROGRAM PENUNJANG URUSAN PEMERINTAHAN DAERAH KABUPATEN/KOTA**						**377.859.274.521,00**						**-**	**422.782.600.000,00**	
		[peningkatan kualitas pelayanan publik di bidang pendidikan dan kebudayaan]	**Persentase Realisasi Penyerapan Anggaran**	**100**	**93.59**	**100**	**100**	**377.859.274.521,00**	-	-	-	-	-	-	**422.782.600.000,00**	-
	1.01.01.2.01	Perencanaan, Penganggaran, dan Evaluasi Kinerja Perangkat Daerah	-	-			-	585.774.998,00			-	PENINGKATAN KUALITAS SDM	-	-	639.000.000,00	DINAS PENDIDIKAN DAN KEBUDAYAAN
	1.01.01.2.01.0001	Penyusunan Dokumen Perencanaan Perangkat Daerah														
			Jumlah Dokumen Perencanaan Perangkat Daerah				6 Dokumen	48.000.000,00	Kab. Tapanuli Utara, Semua Kecamatan, Semua Kel/Desa	PENDAPATAN ASLI DAERAH (PAD)	-	PENINGKATAN KUALITAS SDM	-		21.000.000,00	DINAS PENDIDIKAN DAN KEBUDAYAAN
	1.01.01.2.01.0006	Koordinasi dan Penyusunan Laporan Capaian Kinerja dan Ikhtisar Realisasi Kinerja SKPD														
			Jumlah Laporan Capaian Kinerja dan Ikhtisar Realisasi Kinerja SKPD dan Laporan Hasil Koordinasi Penyusunan Laporan Capaian Kinerja dan Ikhtisar Realisasi Kinerja SKPD				1 Laporan	10.000.000,00	Kab. Tapanuli Utara, Semua Kecamatan, Semua Kel/Desa	PENDAPATAN ASLI DAERAH (PAD)	-	PENINGKATAN KUALITAS SDM	-		11.000.000,00	DINAS PENDIDIKAN DAN KEBUDAYAAN
	1.01.01.2.01.0007	Evaluasi Kinerja Perangkat Daerah														
			Jumlah Laporan Evaluasi Kinerja Perangkat Daerah				1 Laporan	521.888.150,00	Kab. Tapanuli Utara, Semua Kecamatan, Semua Kel/Desa	PENDAPATAN ASLI DAERAH (PAD), DANA ALOKASI UMUM (DAU)	-	Reformasi Birokrasi dan Tata Kelola Pemerintahan PENINGKATAN TATA KELOLA PEMERINTAHAN YANG EFISIEN DAN EFEKTIF	-		600.000.000,00	DINAS PENDIDIKAN DAN KEBUDAYAAN
	1.01.01.2.01.0008	Penyelenggaraan Walidata Pendukung Statistik Sektoral Daerah														

NO	KODE	URUSAN / BIDANG URUSAN / PROGRAM / OUTCOME / KEGIATAN / SUB KEGIATAN	INDIKATOR PROGRAM / KEGIATAN / SUB KEGIATAN	TARGET AKHIR PERIODE RENSTRA OPD	REALISASI CAPAIAN RENJA OPD TAHUN 2024	PRAKIRAAN CAPAIAN TARGET RENJA OPD TAHUN 2025	CAPAIAN KINERJA DAN KERANGKA PENDANAAN						KELOMPOK SASARAN	PRAKIRAAN MAJU RENCANA TAHUN 2027		PERANGKAT DAERAH PENANGGUNG JAWAB
							TARGET 2026	PAGU INDIKATIF (Rp)	LOKASI	SUMBER DANA	PRIORITAS			TARGET	PAGU INDIKATIF (Rp)	
											NASIONAL	DAERAH				
1	2	3	4	5	6	7	8	9	10	11	12	13	14	15	16	17
			Jumlah Dokumen Hasil Penyelenggaraan Walidata Pendukung Statistik Sektoral Daerah				1 Dokumen	5.886.848,00	Kab. Tapanuli Utara, Semua Kecamatan, Semua Kel/Desa	PENDAPATAN ASLI DAERAH (PAD)	-	PENINGKATAN KUALITAS SDM	-		7.000.000,00	DINAS PENDIDIKAN DAN KEBUDAYAAN
	1.01.01.2.02	Administrasi Keuangan Perangkat Daerah	-	-			-	372.162.915.823,00			-	PENINGKATAN TATA KELOLA PEMERINTAHAN YANG EFISIEN DAN EFEKTIF	-	-	420.223.000.000,00	DINAS PENDIDIKAN DAN KEBUDAYAAN
	1.01.01.2.02.0001	Penyediaan Gaji dan Tunjangan ASN														
			Jumlah Orang yang Menerima Gaji dan Tunjangan ASN				10000 Orang/bulan	371.951.275.823,00	Kab. Tapanuli Utara, Semua Kecamatan, Semua Kel/Desa	DANA ALOKASI UMUM (DAU), DAK NON FISIK-TPG PNSD, DAK NON FISIK-TAMSIL GURU PNSD, DAK NON FISIK-TKG PNSD	-	PENINGKATAN TATA KELOLA PEMERINTAHAN YANG EFISIEN DAN EFEKTIF	-		420.000.000.000,00	DINAS PENDIDIKAN DAN KEBUDAYAAN
	1.01.01.2.02.0002	Penyediaan Administrasi Pelaksanaan Tugas ASN														
			Jumlah Dokumen Hasil Penyediaan Administrasi Pelaksanaan Tugas ASN				1 Dokumen	203.640.000,00	Kab. Tapanuli Utara, Semua Kecamatan, Semua Kel/Desa	DANA ALOKASI UMUM (DAU)	-	PENINGKATAN KUALITAS SDM	-		218.000.000,00	DINAS PENDIDIKAN DAN KEBUDAYAAN
	1.01.01.2.02.0005	Koordinasi dan Penyusunan Laporan Keuangan Akhir Tahun SKPD														
			Jumlah Laporan Keuangan Akhir Tahun SKPD dan Laporan Hasil Koordinasi Penyusunan Laporan Keuangan Akhir Tahun SKPD				1 Laporan	8.000.000,00	Kab. Tapanuli Utara, Semua Kecamatan, Semua Kel/Desa	PENDAPATAN ASLI DAERAH (PAD)	-	PENINGKATAN KUALITAS SDM	-		5.000.000,00	DINAS PENDIDIKAN DAN KEBUDAYAAN
	1.01.01.2.03	Administrasi Barang Milik Daerah pada Perangkat Daerah	-	-			-	200.000.000,00			-	-	-	-	72.000.000,00	DINAS PENDIDIKAN DAN KEBUDAYAAN
	1.01.01.2.03.0006	Penatausahaan Barang Milik Daerah pada SKPD														
			Jumlah Laporan Penatausahaan Barang Milik Daerah pada SKPD				1 Laporan	200.000.000,00	Kab. Tapanuli Utara, Semua Kecamatan, Semua Kel/Desa	PENDAPATAN ASLI DAERAH (PAD)	-	-	-		72.000.000,00	DINAS PENDIDIKAN DAN KEBUDAYAAN
		-	**-**	**-**	**-**	**-**	**-**	**377.859.274.521,00**	-	-	-	-	-	-	**422.782.600.000,00**	-

NO	KODE	URUSAN / BIDANG URUSAN / PROGRAM / OUTCOME / KEGIATAN / SUB KEGIATAN	INDIKATOR PROGRAM / KEGIATAN / SUB KEGIATAN	TARGET AKHIR PERIODE RENSTRA OPD	REALISASI CAPAIAN RENJA OPD TAHUN 2024	PRAKIRAAN CAPAIAN TARGET RENJA OPD TAHUN 2025	CAPAIAN KINERJA DAN KERANGKA PENDANAAN						KELOMPOK SASARAN	PRAKIRAAN MAJU RENCANA TAHUN 2027		PERANGKAT DAERAH PENANGGUNG JAWAB
							TARGET 2026	PAGU INDIKATIF (Rp)	LOKASI	SUMBER DANA	PRIORITAS			TARGET	PAGU INDIKATIF (Rp)	
											NASIONAL	DAERAH				
1	2	3	4	5	6	7	8	9	10	11	12	13	14	15	16	17
	1.01.01.2.05	Administrasi Kepegawaian Perangkat Daerah	-	-			-	200.000.000,00			-	Pendidikan Melalui Program Sekolah Unggulan Berbasis Peningkatan Skill yang Berhubungan dengan Kebutuhan Industri dan Potensi Wilayah di Tingkat Lokal PENINGKATAN TATA KELOLA PEMERINTAHAN YANG EFISIEN DAN EFEKTIF	-	-	200.000.000,00	DINAS PENDIDIKAN DAN KEBUDAYAAN
	1.01.01.2.05.0011	Bimbingan Teknis Implementasi Peraturan Perundang-Undangan														
			Jumlah Orang yang Mengikuti Bimbingan Teknis Implementasi Peraturan Perundang-Undangan				6 Orang	200.000.000,00	Kab. Tapanuli Utara, Semua Kecamatan, Semua Kel/Desa	DANA ALOKASI UMUM (DAU)	-	Pendidikan Melalui Program Sekolah Unggulan Berbasis Peningkatan Skill yang Berhubungan dengan Kebutuhan Industri dan Potensi Wilayah di Tingkat Lokal PENINGKATAN TATA KELOLA PEMERINTAHAN YANG EFISIEN DAN EFEKTIF	-		200.000.000,00	DINAS PENDIDIKAN DAN KEBUDAYAAN
		[peningkatan kualitas pelayanan publik di bidang pendidikan dan kebudayaan]	**Persentase Realisasi Penyerapan Anggaran**	**100**	**93.59**	**100**	**100**	**377.859.274.521,00**	-	-	-	-	-	-	**422.782.600.000,00**	-
	1.01.01.2.06	Administrasi Umum Perangkat Daerah	-	-			-	2.604.583.700,00			-	PENINGKATAN KUALITAS SDM	-	-	748.000.000,00	DINAS PENDIDIKAN DAN KEBUDAYAAN
	1.01.01.2.06.0001	Penyediaan Komponen Instalasi Listrik/Penerangan Bangunan Kantor														

NO	KODE	URUSAN / BIDANG URUSAN / PROGRAM / OUTCOME / KEGIATAN / SUB KEGIATAN	INDIKATOR PROGRAM / KEGIATAN / SUB KEGIATAN	TARGET AKHIR PERIODE RENSTRA OPD	REALISASI CAPAIAN RENJA OPD TAHUN 2024	PRAKIRAAN CAPAIAN TARGET RENJA OPD TAHUN 2025	CAPAIAN KINERJA DAN KERANGKA PENDANAAN						KELOMPOK SASARAN	PRAKIRAAN MAJU RENCANA TAHUN 2027		PERANGKAT DAERAH PENANGGUNG JAWAB
							TARGET 2026	PAGU INDIKATIF (Rp)	LOKASI	SUMBER DANA	PRIORITAS			TARGET	PAGU INDIKATIF (Rp)	
											NASIONAL	DAERAH				
1	2	3	4	5	6	7	8	9	10	11	12	13	14	15	16	17
			Jumlah Paket Komponen Instalasi Listrik/Penerangan Bangunan Kantor yang Disediakan				1 Paket	100.000.000,00	Kab. Tapanuli Utara, Semua Kecamatan, Semua Kel/Desa	PENDAPATAN ASLI DAERAH (PAD)	-	PENINGKATAN KUALITAS SDM	-		6.000.000,00	DINAS PENDIDIKAN DAN KEBUDAYAAN
	1.01.01.2.06.0002	Penyediaan Peralatan dan Perlengkapan Kantor														
			Jumlah Paket Peralatan dan Perlengkapan Kantor yang Disediakan				1 Paket	504.583.700,00	Kab. Tapanuli Utara, Semua Kecamatan, Semua Kel/Desa	PENDAPATAN ASLI DAERAH (PAD), DANA ALOKASI UMUM (DAU)	-	-	-		500.000.000,00	DINAS PENDIDIKAN DAN KEBUDAYAAN
	1.01.01.2.06.0003	Penyediaan Peralatan Rumah Tangga														
			Jumlah Paket Peralatan Rumah Tangga yang Disediakan				1 Paket	200.000.000,00	Kab. Tapanuli Utara, Semua Kecamatan, Semua Kel/Desa	PENDAPATAN ASLI DAERAH (PAD)	-	PENINGKATAN TATA KELOLA PEMERINTAHAN YANG EFISIEN DAN EFEKTIF	-		6.000.000,00	DINAS PENDIDIKAN DAN KEBUDAYAAN
	1.01.01.2.06.0005	Penyediaan Barang Cetakan dan Penggandaan														
			Jumlah Paket Barang Cetakan dan Penggandaan yang Disediakan				1 Paket	200.000.000,00	Kab. Tapanuli Utara, Semua Kecamatan, Semua Kel/Desa	PENDAPATAN ASLI DAERAH (PAD)	-	PENINGKATAN TATA KELOLA PEMERINTAHAN YANG EFISIEN DAN EFEKTIF	-		16.000.000,00	DINAS PENDIDIKAN DAN KEBUDAYAAN
	1.01.01.2.06.0008	Fasilitasi Kunjungan Tamu														
			Jumlah Laporan Fasilitasi Kunjungan Tamu				1 Laporan	300.000.000,00	Kab. Tapanuli Utara, Semua Kecamatan, Semua Kel/Desa	PENDAPATAN ASLI DAERAH (PAD)	-	PENINGKATAN TATA KELOLA PEMERINTAHAN YANG EFISIEN DAN EFEKTIF	-		31.000.000,00	DINAS PENDIDIKAN DAN KEBUDAYAAN
	1.01.01.2.06.0009	Penyelenggaraan Rapat Koordinasi dan Konsultasi SKPD														
			Jumlah Laporan Penyelenggaraan Rapat Koordinasi dan Konsultasi SKPD				1 Laporan	1.300.000.000,00	Kab. Tapanuli Utara, Semua Kecamatan, Semua Kel/Desa	PENDAPATAN ASLI DAERAH (PAD)	-	PENINGKATAN TATA KELOLA PEMERINTAHAN YANG EFISIEN DAN EFEKTIF	-		189.000.000,00	DINAS PENDIDIKAN DAN KEBUDAYAAN
	1.01.01.2.08	Penyediaan Jasa Penunjang Urusan Pemerintahan Daerah	-	-			-	1.606.000.000,00			-	PENINGKATAN TATA KELOLA PEMERINTAHAN YANG EFISIEN DAN EFEKTIF	-	-	550.600.000,00	DINAS PENDIDIKAN DAN KEBUDAYAAN

NO	KODE	URUSAN / BIDANG URUSAN / PROGRAM / OUTCOME / KEGIATAN / SUB KEGIATAN	INDIKATOR PROGRAM / KEGIATAN / SUB KEGIATAN	TARGET AKHIR PERIODE RENSTRA OPD	REALISASI CAPAIAN RENJA OPD TAHUN 2024	PRAKIRAAN CAPAIAN TARGET RENJA OPD TAHUN 2025	CAPAIAN KINERJA DAN KERANGKA PENDANAAN						KELOMPOK SASARAN	PRAKIRAAN MAJU RENCANA TAHUN 2027		PERANGKAT DAERAH PENANGGUNG JAWAB
							TARGET 2026	PAGU INDIKATIF (Rp)	LOKASI	SUMBER DANA	PRIORITAS			TARGET	PAGU INDIKATIF (Rp)	
											NASIONAL	DAERAH				
1	2	3	4	5	6	7	8	9	10	11	12	13	14	15	16	17
	1.01.01.2.08.0001	Penyediaan Jasa Surat Menyurat														
			Jumlah Laporan Penyediaan Jasa Surat Menyurat				1 Laporan	10.000.000,00	Kab. Tapanuli Utara, Semua Kecamatan, Semua Kel/Desa	PENDAPATAN ASLI DAERAH (PAD)	-	PENINGKATAN TATA KELOLA PEMERINTAHAN YANG EFISIEN DAN EFEKTIF	-		600.000,00	DINAS PENDIDIKAN DAN KEBUDAYAAN
	1.01.01.2.08.0002	Penyediaan Jasa Komunikasi, Sumber Daya Air dan Listrik														
			Jumlah Laporan Penyediaan Jasa Komunikasi, Sumber Daya Air dan Listrik yang Disediakan				12 Laporan	96.000.000,00	Kab. Tapanuli Utara, Semua Kecamatan, Semua Kel/Desa	PENDAPATAN TRANSFER ANTAR DAERAH	-	PENINGKATAN TATA KELOLA PEMERINTAHAN YANG EFISIEN DAN EFEKTIF	-		120.000.000,00	DINAS PENDIDIKAN DAN KEBUDAYAAN
	1.01.01.2.08.0003	Penyediaan Jasa Peralatan dan Perlengkapan Kantor														
			Jumlah Laporan Penyediaan Jasa Peralatan dan Perlengkapan Kantor yang Disediakan				1 Laporan	1.500.000.000,00	Kab. Tapanuli Utara, Semua Kecamatan, Semua Kel/Desa	PENDAPATAN ASLI DAERAH (PAD)	-	PENINGKATAN TATA KELOLA PEMERINTAHAN YANG EFISIEN DAN EFEKTIF	-		30.000.000,00	DINAS PENDIDIKAN DAN KEBUDAYAAN
	1.01.01.2.08.0004	Penyediaan Jasa Pelayanan Umum Kantor														
			Jumlah Laporan Penyediaan Jasa Pelayanan Umum Kantor yang Disediakan				12 Laporan	0,00	Kab. Tapanuli Utara, Semua Kecamatan, Semua Kel/Desa	DANA ALOKASI UMUM (DAU)	-	PENINGKATAN TATA KELOLA PEMERINTAHAN YANG EFISIEN DAN EFEKTIF	-		400.000.000,00	DINAS PENDIDIKAN DAN KEBUDAYAAN
	1.01.01.2.09	Pemeliharaan Barang Milik Daerah Penunjang Urusan Pemerintahan Daerah	-	-			-	500.000.000,00			-	PENINGKATAN TATA KELOLA PEMERINTAHAN YANG EFISIEN DAN EFEKTIF	-	-	350.000.000,00	DINAS PENDIDIKAN DAN KEBUDAYAAN
	1.01.01.2.09.0001	Penyediaan Jasa Pemeliharaan, Biaya Pemeliharaan, dan Pajak Kendaraan Perorangan Dinas atau Kendaraan Dinas Jabatan														
			Jumlah Kendaraan Perorangan Dinas atau Kendaraan Dinas Jabatan yang Dipelihara dan dibayarkan Pajaknya				5 Unit	500.000.000,00	Kab. Tapanuli Utara, Semua Kecamatan, Semua Kel/Desa	PENDAPATAN ASLI DAERAH (PAD)	-	PENINGKATAN TATA KELOLA PEMERINTAHAN YANG EFISIEN DAN EFEKTIF	-		350.000.000,00	DINAS PENDIDIKAN DAN KEBUDAYAAN

NO	KODE	URUSAN / BIDANG URUSAN / PROGRAM / OUTCOME / KEGIATAN / SUB KEGIATAN	INDIKATOR PROGRAM / KEGIATAN / SUB KEGIATAN	TARGET AKHIR PERIODE RENSTRA OPD	REALISASI CAPAIAN RENJA OPD TAHUN 2024	PRAKIRAAN CAPAIAN TARGET RENJA OPD TAHUN 2025	CAPAIAN KINERJA DAN KERANGKA PENDANAAN						KELOMPOK SASARAN	PRAKIRAAN MAJU RENCANA TAHUN 2027		PERANGKAT DAERAH PENANGGUNG JAWAB
							TARGET 2026	PAGU INDIKATIF (Rp)	LOKASI	SUMBER DANA	PRIORITAS			TARGET	PAGU INDIKATIF (Rp)	
											NASIONAL	DAERAH				
1	2	3	4	5	6	7	8	9	10	11	12	13	14	15	16	17
2.	**1.01.02**	**PROGRAM PENGELOLAAN PENDIDIKAN**						**90.048.493.000,00**						**-**	**81.121.526.950,00**	
		[Meningkatnya Partisipasi Anak Usia Sekolah]	**Tingkat partisipasi warga negara usia 13- 15 tahun yang berpartisipasi dalam pendidikan menengah pertama** **TIngkat partisipasi warga negara usia 5-6 tahun yang berpartisipasi dalam PAUD** **Tingkat partisipasi warga negara usia 7-12 tahun yang berpartisipasi dalam pendidikan dasar** **Tingkat partisipasi warga negara usia 7-18 tahun yang belum menyelesaikan pendidikan dasar dan menengah yang berpartisipasi dalam pendidikan kesetaraan**	**20.58** **85.13** **94.77** **96.92**	**20.46** **85.01** **94.65** **96.80**	**20.48** **85.03** **94.67** **96.82**	**20.50** **85.05** **94.69** **96.84**	**90.048.493.000,00**	-	-	-	-	-	-	**81.121.526.950,00**	-

NO	KODE	URUSAN / BIDANG URUSAN / PROGRAM / OUTCOME / KEGIATAN / SUB KEGIATAN	INDIKATOR PROGRAM / KEGIATAN / SUB KEGIATAN	TARGET AKHIR PERIODE RENSTRA OPD	REALISASI CAPAIAN RENJA OPD TAHUN 2024	PRAKIRAAN CAPAIAN TARGET RENJA OPD TAHUN 2025	CAPAIAN KINERJA DAN KERANGKA PENDANAAN						KELOMPOK SASARAN	PRAKIRAAN MAJU RENCANA TAHUN 2027		PERANGKAT DAERAH PENANGGUNG JAWAB
							TARGET 2026	PAGU INDIKATIF (Rp)	LOKASI	SUMBER DANA	PRIORITAS			TARGET	PAGU INDIKATIF (Rp)	
											NASIONAL	DAERAH				
1	2	3	4	5	6	7	8	9	10	11	12	13	14	15	16	17
	1.01.02.2.01	Pengelolaan Pendidikan Sekolah Dasar	*Biaya Personil Peserta Didik PAUD / Sekolah Dasar / Sekolah Menengah Pertama / Nonformal/Kesetaraan* *Diterima oleh Peserta Didik Bimbingan Teknis, Pelatihan, dan/atau Magang/PKL untuk Peningkatan Kapasitas* *Bidang Pendidikan* *Pemberian layanan pendampingan bagi satuan pendidikan untuk pencegahan perundungan, kekerasan, dan intoleransi* *Pembinaan Kelembagaan dan Manajemen Sekolah Dasar* *Penataan Pendistribusian Pendidik dan Tenaga Kependidikan bagi Satuan Pendidikan Dasar* *Pengembangan Karir Pendidik dan Tenaga Kependidikan Pada Satuan Pendidikan Sekolah Dasar* *Penyediaan Pendidik dan Tenaga Kependidikan bagi Satuan Pendidikan Sekolah Dasar* *Perhitungan dan Pemetaan Pendidik dan Tenaga Kependidikan Satuan Pendidikan Dasar* *Perlengkapan Peserta Didik yang Tersedia* *Ruang Kelas Baru bertambah* *Ruang Kelas Sekolah yang Terehabilitasi Sedang/Berat* *Sekolah Baru yang Terbangun* *Terlaksananya Koordinasi, Perencanaan, Supervisi dan Evaluasi Layanan di Bidang Pendidikan* *Terlaksananya Pemeliharaan Rutin Sarana, Prasarana dan Utilitas Sekolah*	-			385 Peserta Didik 770 orang 1 Kegiatan 385 Satuan 1 Laporan 770 orang 770 orang 1 Dokumen 1 Paket 1 Ruang 1 Ruang 1 Unit 1 Dokumen 1 Unit	49.265.559.000,00			Memperkuat pembangunan sumber daya manusia (SDM), sains, teknologi, pendidikan, kesehatan, prestasi olahraga, kesetaraan gender, serta penguatan peran perempuan, pemuda (generasi milenial dan generasi Z), dan penyandang disabilitas.	PENINGKATAN KUALITAS INFRASTRUKTUR DAN LAYANAN DASAR	Masyarakat Kabupaten Tapanu Utara	-	41.399.182.950,00	DINAS PENDIDIKAN DAN KEBUDAYAAN
	1.01.02.2.01.0001	Pembangunan Unit Sekolah Baru (USB)														

NO	KODE	URUSAN / BIDANG URUSAN / PROGRAM / OUTCOME / KEGIATAN / SUB KEGIATAN	INDIKATOR PROGRAM / KEGIATAN / SUB KEGIATAN	TARGET AKHIR PERIODE RENSTRA OPD	REALISASI CAPAIAN RENJA OPD TAHUN 2024	PRAKIRAAN CAPAIAN TARGET RENJA OPD TAHUN 2025	CAPAIAN KINERJA DAN KERANGKA PENDANAAN						KELOMPOK SASARAN	PRAKIRAAN MAJU RENCANA TAHUN 2027		PERANGKAT DAERAH PENANGGUNG JAWAB
							TARGET 2026	PAGU INDIKATIF (Rp)	LOKASI	SUMBER DANA	PRIORITAS			TARGET	PAGU INDIKATIF (Rp)	
											NASIONAL	DAERAH				
1	2	3	4	5	6	7	8	9	10	11	12	13	14	15	16	17
			Jumlah Sekolah Baru yang Telah Dibangun				1 Unit	0,00	Kab. Tapanuli Utara, Semua Kecamatan, Semua Kel/Desa	DAU YANG DITENTUKAN PENGGUNAANNYA BIDANG PENDIDIKAN	Memperkuat pembangunan sumber daya manusia (SDM), sains, teknologi, pendidikan, kesehatan, prestasi olahraga, kesetaraan gender, serta penguatan peran perempuan, pemuda (generasi milenial dan generasi Z), dan penyandang disabilitas.	PENINGKATAN KUALITAS INFRASTRUKTUR DAN LAYANAN DASAR	Masyarakat Kabupaten Tapanu Utara		6.000.000,00	DINAS PENDIDIKAN DAN KEBUDAYAAN
	1.01.02.2.01.0006	Pembangunan Sarana, Prasarana dan Utilitas Sekolah														
			Jumlah Sarana, Prasarana dan Utilitas Sekolah yang Telah Dibangun				1 Unit	100.000.000,00	Kab. Tapanuli Utara, Semua Kecamatan, Semua Kel/Desa	DAU YANG DITENTUKAN PENGGUNAANNYA BIDANG PENDIDIKAN	Memperkuat pembangunan sumber daya manusia (SDM), sains, teknologi, pendidikan, kesehatan, prestasi olahraga, kesetaraan gender, serta penguatan peran perempuan, pemuda (generasi milenial dan generasi Z), dan penyandang disabilitas.	PENINGKATAN KUALITAS INFRASTRUKTUR DAN LAYANAN DASAR	Masyarakat Kabupaten Tapanu Utara		6.000.000,00	DINAS PENDIDIKAN DAN KEBUDAYAAN
	1.01.02.2.01.0014	Pengadaan Mebel Sekolah														
			Jumlah Mebel sekolah yang Tersedia				2 Paket	200.000.000,00	Kab. Tapanuli Utara, Semua Kecamatan, Semua Kel/Desa	DANA ALOKASI UMUM (DAU)	-	PENINGKATAN KUALITAS SDM	Masyarakat Kabupaten Tapanu Utara		250.000.000,00	DINAS PENDIDIKAN DAN KEBUDAYAAN
	1.01.02.2.01.0016	Pengadaan Perlengkapan Sekolah														

NO	KODE	URUSAN / BIDANG URUSAN / PROGRAM / OUTCOME / KEGIATAN / SUB KEGIATAN	INDIKATOR PROGRAM / KEGIATAN / SUB KEGIATAN	TARGET AKHIR PERIODE RENSTRA OPD	REALISASI CAPAIAN RENJA OPD TAHUN 2024	PRAKIRAAN CAPAIAN TARGET RENJA OPD TAHUN 2025	CAPAIAN KINERJA DAN KERANGKA PENDANAAN						KELOMPOK SASARAN	PRAKIRAAN MAJU RENCANA TAHUN 2027		PERANGKAT DAERAH PENANGGUNG JAWAB
							TARGET 2026	PAGU INDIKATIF (Rp)	LOKASI	SUMBER DANA	PRIORITAS			TARGET	PAGU INDIKATIF (Rp)	
											NASIONAL	DAERAH				
1	2	3	4	5	6	7	8	9	10	11	12	13	14	15	16	17
			Jumlah Perlengkapan Sekolah yang Tersedia				4 Paket	200.000.000,00	Kab. Tapanuli Utara, Semua Kecamatan, Semua Kel/Desa	DANA ALOKASI UMUM (DAU)	-	PENINGKATAN KUALITAS SDM	Masyarakat Kabupaten Tapanu Utara		250.000.000,00	DINAS PENDIDIKAN DAN KEBUDAYAAN
	1.01.02.2.01.0019	Pemeliharaan Rutin Sarana, Prasarana dan Utilitas Sekolah														
			Jumlah Sarana, Prasarana dan Utilitas Sekolah yang Dilaksanakan Pemeliharaan				1 Unit	0,00	Kab. Tapanuli Utara, Semua Kecamatan, Semua Kel/Desa	DANA ALOKASI UMUM (DAU)	Memperkuat pembangunan sumber daya manusia (SDM), sains, teknologi, pendidikan, kesehatan, prestasi olahraga, kesetaraan gender, serta penguatan peran perempuan, pemuda (generasi milenial dan generasi Z), dan penyandang disabilitas.	Pendidikan Melalui Program Sekolah Unggulan Berbasis Peningkatan Skill yang Berhubungan dengan Kebutuhan Industri dan Potensi Wilayah di Tingkat Lokal PENINGKATAN KUALITAS INFRASTRUKTUR DAN LAYANAN DASAR	Masyarakat Kabupaten Tapanu Utara		6.000.000,00	DINAS PENDIDIKAN DAN KEBUDAYAAN
	1.01.02.2.01.0025	Pembinaan Minat, Bakat dan Kreativitas Siswa														
			Jumlah Siswa yang Mengikuti Ajang Kompetisi/Lomba Akademik dan Non Akademik				20000 Peserta Didik	200.000.000,00	Kab. Tapanuli Utara, Semua Kecamatan, Semua Kel/Desa	DAU YANG DITENTUKAN PENGGUNAANNYA BIDANG PENDIDIKAN	Memperkuat pembangunan sumber daya manusia (SDM), sains, teknologi, pendidikan, kesehatan, prestasi olahraga, kesetaraan gender, serta penguatan peran perempuan, pemuda (generasi milenial dan generasi Z), dan penyandang disabilitas.	PENINGKATAN KUALITAS SDM	Masyarakat Kabupaten Tapanu Utara		6.000.000,00	DINAS PENDIDIKAN DAN KEBUDAYAAN
	1.01.02.2.01.0026	Penyediaan Pendidik dan Tenaga Kependidikan bagi Satuan Pendidikan Sekolah Dasar														

NO	KODE	URUSAN / BIDANG URUSAN / PROGRAM / OUTCOME / KEGIATAN / SUB KEGIATAN	INDIKATOR PROGRAM / KEGIATAN / SUB KEGIATAN	TARGET AKHIR PERIODE RENSTRA OPD	REALISASI CAPAIAN RENJA OPD TAHUN 2024	PRAKIRAAN CAPAIAN TARGET RENJA OPD TAHUN 2025	CAPAIAN KINERJA DAN KERANGKA PENDANAAN						KELOMPOK SASARAN	PRAKIRAAN MAJU RENCANA TAHUN 2027		PERANGKAT DAERAH PENANGGUNG JAWAB
							TARGET 2026	PAGU INDIKATIF (Rp)	LOKASI	SUMBER DANA	PRIORITAS			TARGET	PAGU INDIKATIF (Rp)	
											NASIONAL	DAERAH				
1	2	3	4	5	6	7	8	9	10	11	12	13	14	15	16	17
			Jumlah Pendidik dan Tenaga Kependidikan yang Tersedia pada Satuan Pendidikan Sekolah Dasar				200 Orang	0,00	Kab. Tapanuli Utara, Semua Kecamatan, Semua Kel/Desa	DAU YANG DITENTUKAN PENGGUNAANNYA BIDANG PENDIDIKAN	Memperkuat pembangunan sumber daya manusia (SDM), sains, teknologi, pendidikan, kesehatan, prestasi olahraga, kesetaraan gender, serta penguatan peran perempuan, pemuda (generasi milenial dan generasi Z), dan penyandang disabilitas.	PENINGKATAN KUALITAS SDM	Masyarakat Kabupaten Tapanuli Utara		6.000.000,00	DINAS PENDIDIKAN DAN KEBUDAYAAN
	1.01.02.2.01.0027	Pengembangan Karir Pendidik dan Tenaga Kependidikan pada Satuan Pendidikan Sekolah Dasar														
			Jumlah Pendidik dan Tenaga Kependidikan yang Mendapatkan Fasilitasi Kenaikan Pangkat/Golongan, Pemberian Promosi, Peningkatan Kompetensi dan Kualifikasi				3055 Orang	418.000.000,00	Kab. Tapanuli Utara, Semua Kecamatan, Semua Kel/Desa	DANA ALOKASI UMUM (DAU)	Memperkuat pembangunan sumber daya manusia (SDM), sains, teknologi, pendidikan, kesehatan, prestasi olahraga, kesetaraan gender, serta penguatan peran perempuan, pemuda (generasi milenial dan generasi Z), dan penyandang disabilitas.	Pendidikan Melalui Program Sekolah Unggulan Berbasis Peningkatan Skill yang Berhubungan dengan Kebutuhan Industri dan Potensi Wilayah di Tingkat Lokal PENINGKATAN KUALITAS SDM	Masyarakat Kabupaten Tapanuli Utara		650.000.000,00	DINAS PENDIDIKAN DAN KEBUDAYAAN
	1.01.02.2.01.0028	Pembinaan Kelembagaan dan Manajemen Sekolah														

NO	KODE	URUSAN / BIDANG URUSAN / PROGRAM / OUTCOME / KEGIATAN / SUB KEGIATAN	INDIKATOR PROGRAM / KEGIATAN / SUB KEGIATAN	TARGET AKHIR PERIODE RENSTRA OPD	REALISASI CAPAIAN RENJA OPD TAHUN 2024	PRAKIRAAN CAPAIAN TARGET RENJA OPD TAHUN 2025	CAPAIAN KINERJA DAN KERANGKA PENDANAAN						KELOMPOK SASARAN	PRAKIRAAN MAJU RENCANA TAHUN 2027		PERANGKAT DAERAH PENANGGUNG JAWAB
							TARGET 2026	PAGU INDIKATIF (Rp)	LOKASI	SUMBER DANA	PRIORITAS			TARGET	PAGU INDIKATIF (Rp)	
											NASIONAL	DAERAH				
1	2	3	4	5	6	7	8	9	10	11	12	13	14	15	16	17
			Jumlah Sekolah Dasar yang Dilaksanakan Pembinaan Kelembagaan dan manajemen sekolah				286 Satuan Pendidikan	415.000.000,00	Kab. Tapanuli Utara, Semua Kecamatan, Semua Kel/Desa	DANA BAGI HASIL (DBH)	Memperkuat pembangunan sumber daya manusia (SDM), sains, teknologi, pendidikan, kesehatan, prestasi olahraga, kesetaraan gender, serta penguatan peran perempuan, pemuda (generasi milenial dan generasi Z), dan penyandang disabilitas.	PENINGKATAN KUALITAS SDM	Masyarakat Kabupaten Tapanu Utara		6.000.000,00	DINAS PENDIDIKAN DAN KEBUDAYAAN
	1.01.02.2.01.0029	Pengelolaan Dana BOS Sekolah Dasar														
			Jumlah Sekolah Dasar yang Mengelola Dana BOS				385 Satuan Pendidikan	37.881.833.000,00	Kab. Tapanuli Utara, Semua Kecamatan, Semua Kel/Desa	DAU YANG DITENTUKAN PENGGUNAANNYA BIDANG PENDIDIKAN, DAK NON FISIK-BOS REGULER, DAK NON FISIK-BOS KINERJA	Memperkuat pembangunan sumber daya manusia (SDM), sains, teknologi, pendidikan, kesehatan, prestasi olahraga, kesetaraan gender, serta penguatan peran perempuan, pemuda (generasi milenial dan generasi Z), dan penyandang disabilitas.	PENINGKATAN KUALITAS INFRASTRUKTUR DAN LAYANAN DASAR	Masyarakat Kabupaten Tapanu Utara		39.641.182.950,00	DINAS PENDIDIKAN DAN KEBUDAYAAN
	1.01.02.2.01.0035	Pembinaan Penggunaan Teknologi, Informasi dan Komunikasi (TIK) untuk Pendidikan														

NO	KODE	URUSAN / BIDANG URUSAN / PROGRAM / OUTCOME / KEGIATAN / SUB KEGIATAN	INDIKATOR PROGRAM / KEGIATAN / SUB KEGIATAN	TARGET AKHIR PERIODE RENSTRA OPD	REALISASI CAPAIAN RENJA OPD TAHUN 2024	PRAKIRAAN CAPAIAN TARGET RENJA OPD TAHUN 2025	CAPAIAN KINERJA DAN KERANGKA PENDANAAN						KELOMPOK SASARAN	PRAKIRAAN MAJU RENCANA TAHUN 2027		PERANGKAT DAERAH PENANGGUNG JAWAB
							TARGET 2026	PAGU INDIKATIF (Rp)	LOKASI	SUMBER DANA	PRIORITAS			TARGET	PAGU INDIKATIF (Rp)	
											NASIONAL	DAERAH				
1	2	3	4	5	6	7	8	9	10	11	12	13	14	15	16	17
			Jumlah Orang yang Mendapatkan Pembinaan Penggunaan Teknologi, Informasi dan Komunikasi (TIK) untuk Pendidikan				386 Orang	0,00	Kab. Tapanuli Utara, Semua Kecamatan, Semua Kel/Desa	DAU YANG DITENTUKAN PENGGUNAANNYA BIDANG PENDIDIKAN	Memperkuat pembangunan sumber daya manusia (SDM), sains, teknologi, pendidikan, kesehatan, prestasi olahraga, kesetaraan gender, serta penguatan peran perempuan, pemuda (generasi milenial dan generasi Z), dan penyandang disabilitas.	PENINGKATAN KUALITAS SDM	Masyarakat Kabupaten Tapanuli Utara		6.000.000,00	DINAS PENDIDIKAN DAN KEBUDAYAAN
	1.01.02.2.01.0036	Pengembangan konten digital untuk pendidikan														
			Jumlah konten digital untuk pendidikan yang telah dikembangkan				386 Konten Digital	0,00	Kab. Tapanuli Utara, Semua Kecamatan, Semua Kel/Desa	DAU YANG DITENTUKAN PENGGUNAANNYA BIDANG PENDIDIKAN	Memperkuat pembangunan sumber daya manusia (SDM), sains, teknologi, pendidikan, kesehatan, prestasi olahraga, kesetaraan gender, serta penguatan peran perempuan, pemuda (generasi milenial dan generasi Z), dan penyandang disabilitas.	PENINGKATAN KUALITAS SDM	Masyarakat Kabupaten Tapanuli Utara		6.000.000,00	DINAS PENDIDIKAN DAN KEBUDAYAAN
	1.01.02.2.01.0037	Pelatihan Penggunaan Aplikasi Bidang Pendidikan														

NO	KODE	URUSAN / BIDANG URUSAN / PROGRAM / OUTCOME / KEGIATAN / SUB KEGIATAN	INDIKATOR PROGRAM / KEGIATAN / SUB KEGIATAN	TARGET AKHIR PERIODE RENSTRA OPD	REALISASI CAPAIAN RENJA OPD TAHUN 2024	PRAKIRAAN CAPAIAN TARGET RENJA OPD TAHUN 2025	CAPAIAN KINERJA DAN KERANGKA PENDANAAN						KELOMPOK SASARAN	PRAKIRAAN MAJU RENCANA TAHUN 2027		PERANGKAT DAERAH PENANGGUNG JAWAB
							TARGET 2026	PAGU INDIKATIF (Rp)	LOKASI	SUMBER DANA	PRIORITAS			TARGET	PAGU INDIKATIF (Rp)	
											NASIONAL	DAERAH				
1	2	3	4	5	6	7	8	9	10	11	12	13	14	15	16	17
			Jumlah peserta pelatihan penggunaan aplikasi di bidang pendidikan yang dilaksanakan				386 Orang	100.000.000,00	Kab. Tapanuli Utara, Semua Kecamatan, Semua Kel/Desa	DANA ALOKASI UMUM (DAU)	Memperkuat pembangunan sumber daya manusia (SDM), sains, teknologi, pendidikan, kesehatan, prestasi olahraga, kesetaraan gender, serta penguatan peran perempuan, pemuda (generasi milenial dan generasi Z), dan penyandang disabilitas.	Pendidikan Melalui Program Sekolah Unggulan Berbasis Peningkatan Skill yang Berhubungan dengan Kebutuhan Industri dan Potensi Wilayah di Tingkat Lokal PENINGKATAN KUALITAS SDM	Masyarakat Kabupaten Tapanu Utara		110.000.000,00	DINAS PENDIDIKAN DAN KEBUDAYAAN
	1.01.02.2.01.0038	Koordinasi, Perencanaan, Supervisi dan Evaluasi Layanan di Bidang Pendidikan														
			Jumlah Dokumen Hasil Koordinasi, Perencanaan, Supervisi dan Evaluasi Layanan di Bidang Pendidikan				1 Dokumen	65.000.000,00	Kab. Tapanuli Utara, Semua Kecamatan, Semua Kel/Desa	DAU YANG DITENTUKAN PENGGUNAANNYA BIDANG PENDIDIKAN	Memperkuat pembangunan sumber daya manusia (SDM), sains, teknologi, pendidikan, kesehatan, prestasi olahraga, kesetaraan gender, serta penguatan peran perempuan, pemuda (generasi milenial dan generasi Z), dan penyandang disabilitas.	PENINGKATAN KUALITAS SDM	Masyarakat Kabupaten Tapanu Utara		70.000.000,00	DINAS PENDIDIKAN DAN KEBUDAYAAN
	1.01.02.2.01.0039	Sosialisasi dan Advokasi Kebijakan Bidang Pendidikan														

NO	KODE	URUSAN / BIDANG URUSAN / PROGRAM / OUTCOME / KEGIATAN / SUB KEGIATAN	INDIKATOR PROGRAM / KEGIATAN / SUB KEGIATAN	TARGET AKHIR PERIODE RENSTRA OPD	REALISASI CAPAIAN RENJA OPD TAHUN 2024	PRAKIRAAN CAPAIAN TARGET RENJA OPD TAHUN 2025	CAPAIAN KINERJA DAN KERANGKA PENDANAAN						KELOMPOK SASARAN	PRAKIRAAN MAJU RENCANA TAHUN 2027		PERANGKAT DAERAH PENANGGUNG JAWAB
							TARGET 2026	PAGU INDIKATIF (Rp)	LOKASI	SUMBER DANA	PRIORITAS			TARGET	PAGU INDIKATIF (Rp)	
											NASIONAL	DAERAH				
1	2	3	4	5	6	7	8	9	10	11	12	13	14	15	16	17
			Jumlah kegiatan sosialisasi dan advokasi kebijakan di bidang Pendidikan yang dilaksanakan				1 Dokumen	200.000.000,00	Kab. Tapanuli Utara, Semua Kecamatan, Semua Kel/Desa	DAU YANG DITENTUKAN PENGGUNAANNYA BIDANG PENDIDIKAN	Memperkuat pembangunan sumber daya manusia (SDM), sains, teknologi, pendidikan, kesehatan, prestasi olahraga, kesetaraan gender, serta penguatan peran perempuan, pemuda (generasi milenial dan generasi Z), dan penyandang disabilitas.	PENINGKATAN KUALITAS SDM	Masyarakat Kabupaten Tapanuli Utara		6.000.000,00	DINAS PENDIDIKAN DAN KEBUDAYAAN
	1.01.02.2.01.0041	Fasilitasi Komunitas Belajar Pendidik dan Tenaga Kependidikan														
			Jumlah Komunitas Belajar Pendidik dan Tenaga Pendidik yang terfasilitasi				386 Komunitas	200.000.000,00	Kab. Tapanuli Utara, Semua Kecamatan, Semua Kel/Desa	DANA ALOKASI UMUM (DAU)	Memperkuat pembangunan sumber daya manusia (SDM), sains, teknologi, pendidikan, kesehatan, prestasi olahraga, kesetaraan gender, serta penguatan peran perempuan, pemuda (generasi milenial dan generasi Z), dan penyandang disabilitas.	PENINGKATAN KUALITAS SDM	Masyarakat Kabupaten Tapanuli Utara		210.000.000,00	DINAS PENDIDIKAN DAN KEBUDAYAAN
	1.01.02.2.01.0043	Pemberian layanan pendampingan bagi satuan pendidikan untuk pencegahan perundungan, kekerasan, dan intoleransi														

NO	KODE	URUSAN / BIDANG URUSAN / PROGRAM / OUTCOME / KEGIATAN / SUB KEGIATAN	INDIKATOR PROGRAM / KEGIATAN / SUB KEGIATAN	TARGET AKHIR PERIODE RENSTRA OPD	REALISASI CAPAIAN RENJA OPD TAHUN 2024	PRAKIRAAN CAPAIAN TARGET RENJA OPD TAHUN 2025	CAPAIAN KINERJA DAN KERANGKA PENDANAAN						KELOMPOK SASARAN	PRAKIRAAN MAJU RENCANA TAHUN 2027		PERANGKAT DAERAH PENANGGUNG JAWAB
							TARGET 2026	PAGU INDIKATIF (Rp)	LOKASI	SUMBER DANA	PRIORITAS			TARGET	PAGU INDIKATIF (Rp)	
											NASIONAL	DAERAH				
1	2	3	4	5	6	7	8	9	10	11	12	13	14	15	16	17
			Jumlah kegiatan pendampingan bagi satuan pendidikan untuk pencegahan perundungan, kekerasan, dan intoleransi				1 Kegiatan	200.000.000,00	Kab. Tapanuli Utara, Semua Kecamatan, Semua Kel/Desa	DAU YANG DITENTUKAN PENGGUNAANNYA BIDANG PENDIDIKAN	Memperkuat pembangunan sumber daya manusia (SDM), sains, teknologi, pendidikan, kesehatan, prestasi olahraga, kesetaraan gender, serta penguatan peran perempuan, pemuda (generasi milenial dan generasi Z), dan penyandang disabilitas.	PENINGKATAN KUALITAS SDM	Masyarakat Kabupaten Tapanuli Utara		6.000.000,00	DINAS PENDIDIKAN DAN KEBUDAYAAN
	1.01.02.2.01.0045	Perlengkapan Dasar Buku Teks dan Non Teks Peserta Didik														
			Jumlah Buku Teks dan Non Teks yang Diterima Peserta Didik				1000 Buku	100.000.000,00	Kab. Tapanuli Utara, Semua Kecamatan, Semua Kel/Desa	DANA ALOKASI UMUM (DAU)	Memperkuat pembangunan sumber daya manusia (SDM), sains, teknologi, pendidikan, kesehatan, prestasi olahraga, kesetaraan gender, serta penguatan peran perempuan, pemuda (generasi milenial dan generasi Z), dan penyandang disabilitas.	Pendidikan Melalui Program Sekolah Unggulan Berbasis Peningkatan Skill yang Berhubungan dengan Kebutuhan Industri dan Potensi Wilayah di Tingkat Lokal PENINGKATAN KUALITAS SDM	Masyarakat Kabupaten Tapanuli Utara		110.000.000,00	DINAS PENDIDIKAN DAN KEBUDAYAAN
	1.01.02.2.01.0046	Pengadaan Perlengkapan Peserta Didik														

NO	KODE	URUSAN / BIDANG URUSAN / PROGRAM / OUTCOME / KEGIATAN / SUB KEGIATAN	INDIKATOR PROGRAM / KEGIATAN / SUB KEGIATAN	TARGET AKHIR PERIODE RENSTRA OPD	REALISASI CAPAIAN RENJA OPD TAHUN 2024	PRAKIRAAN CAPAIAN TARGET RENJA OPD TAHUN 2025	CAPAIAN KINERJA DAN KERANGKA PENDANAAN						KELOMPOK SASARAN	PRAKIRAAN MAJU RENCANA TAHUN 2027		PERANGKAT DAERAH PENANGGUNG JAWAB
							TARGET 2026	PAGU INDIKATIF (Rp)	LOKASI	SUMBER DANA	PRIORITAS			TARGET	PAGU INDIKATIF (Rp)	
											NASIONAL	DAERAH				
1	2	3	4	5	6	7	8	9	10	11	12	13	14	15	16	17
			Jumlah Perlengkapan Peserta Didik yang Tersedia				1 Paket	300.000.000,00	Kab. Tapanuli Utara, Semua Kecamatan, Semua Kel/Desa	DAU YANG DITENTUKAN PENGGUNAANNYA BIDANG PENDIDIKAN	Memperkuat pembangunan sumber daya manusia (SDM), sains, teknologi, pendidikan, kesehatan, prestasi olahraga, kesetaraan gender, serta penguatan peran perempuan, pemuda (generasi milenial dan generasi Z), dan penyandang disabilitas.	-	Masyarakat Kabupaten Tapanuli Utara		6.000.000,00	DINAS PENDIDIKAN DAN KEBUDAYAAN
	1.01.02.2.01.0047	Pembangunan Ruang Kelas Baru														
			Jumlah Ruang Kelas Baru yang Bertambah				1 Ruang	2.000.000.000,00	Kab. Tapanuli Utara, Semua Kecamatan, Semua Kel/Desa	DAU YANG DITENTUKAN PENGGUNAANNYA BIDANG PENDIDIKAN	Memperkuat pembangunan sumber daya manusia (SDM), sains, teknologi, pendidikan, kesehatan, prestasi olahraga, kesetaraan gender, serta penguatan peran perempuan, pemuda (generasi milenial dan generasi Z), dan penyandang disabilitas.	-	Masyarakat Kabupaten Tapanuli Utara		6.000.000,00	DINAS PENDIDIKAN DAN KEBUDAYAAN
	1.01.02.2.01.0048	Rehabilitasi Sedang/Berat Sarana, Prasarana dan Utilitas Sekolah														

NO	KODE	URUSAN / BIDANG URUSAN / PROGRAM / OUTCOME / KEGIATAN / SUB KEGIATAN	INDIKATOR PROGRAM / KEGIATAN / SUB KEGIATAN	TARGET AKHIR PERIODE RENSTRA OPD	REALISASI CAPAIAN RENJA OPD TAHUN 2024	PRAKIRAAN CAPAIAN TARGET RENJA OPD TAHUN 2025	CAPAIAN KINERJA DAN KERANGKA PENDANAAN						KELOMPOK SASARAN	PRAKIRAAN MAJU RENCANA TAHUN 2027		PERANGKAT DAERAH PENANGGUNG JAWAB
							TARGET 2026	PAGU INDIKATIF (Rp)	LOKASI	SUMBER DANA	PRIORITAS			TARGET	PAGU INDIKATIF (Rp)	
											NASIONAL	DAERAH				
1	2	3	4	5	6	7	8	9	10	11	12	13	14	15	16	17
			Jumlah Sarana, Prasarana dan Utilitas Sekolah yang Telah Direhabilitasi Sedang/Berat				1 Unit	2.000.000.000,00	Kab. Tapanuli Utara, Semua Kecamatan, Semua Kel/Desa	DAU YANG DITENTUKAN PENGGUNAANNYA BIDANG PENDIDIKAN	Memperkuat pembangunan sumber daya manusia (SDM), sains, teknologi, pendidikan, kesehatan, prestasi olahraga, kesetaraan gender, serta penguatan peran perempuan, pemuda (generasi milenial dan generasi Z), dan penyandang disabilitas.	PENINGKATAN KUALITAS INFRASTRUKTUR DAN LAYANAN DASAR	Masyarakat Kabupaten Tapanuli Utara		6.000.000,00	DINAS PENDIDIKAN DAN KEBUDAYAAN
	1.01.02.2.01.0049	Bimbingan Teknis, Pelatihan, dan/atau Magang/PKL untuk Peningkatan Kapasitas Bidang Pendidikan														
			Jumlah Peserta Bimbingan Teknis, Pelatihan, dan/atau Magang/PKL untuk Peningkatan Kapasitas Bidang Pendidikan yang dilaksanakan				800 Orang	200.000.000,00	Kab. Tapanuli Utara, Semua Kecamatan, Semua Kel/Desa	DAU YANG DITENTUKAN PENGGUNAANNYA BIDANG PENDIDIKAN	Memperkuat pembangunan sumber daya manusia (SDM), sains, teknologi, pendidikan, kesehatan, prestasi olahraga, kesetaraan gender, serta penguatan peran perempuan, pemuda (generasi milenial dan generasi Z), dan penyandang disabilitas.	PENINGKATAN KUALITAS SDM	Masyarakat Kabupaten Tapanuli Utara		6.000.000,00	DINAS PENDIDIKAN DAN KEBUDAYAAN
	1.01.02.2.01.0050	Penyelenggaraan Proses Belajar Bagi Peserta Didik														

NO	KODE	URUSAN / BIDANG URUSAN / PROGRAM / OUTCOME / KEGIATAN / SUB KEGIATAN	INDIKATOR PROGRAM / KEGIATAN / SUB KEGIATAN	TARGET AKHIR PERIODE RENSTRA OPD	REALISASI CAPAIAN RENJA OPD TAHUN 2024	PRAKIRAAN CAPAIAN TARGET RENJA OPD TAHUN 2025	CAPAIAN KINERJA DAN KERANGKA PENDANAAN						KELOMPOK SASARAN	PRAKIRAAN MAJU RENCANA TAHUN 2027		PERANGKAT DAERAH PENANGGUNG JAWAB
							TARGET 2026	PAGU INDIKATIF (Rp)	LOKASI	SUMBER DANA	PRIORITAS			TARGET	PAGU INDIKATIF (Rp)	
											NASIONAL	DAERAH				
1	2	3	4	5	6	7	8	9	10	11	12	13	14	15	16	17
			Jumlah Satuan Pendidikan yang Menyelenggarakan Proses Belajar				40000 Satuan Pendidikan	0,00	Kab. Tapanuli Utara, Semua Kecamatan, Semua Kel/Desa	DAU YANG DITENTUKAN PENGGUNAANNYA BIDANG PENDIDIKAN	Memperkuat pembangunan sumber daya manusia (SDM), sains, teknologi, pendidikan, kesehatan, prestasi olahraga, kesetaraan gender, serta penguatan peran perempuan, pemuda (generasi milenial dan generasi Z), dan penyandang disabilitas.	PENINGKATAN KUALITAS SDM	Masyarakat Kabupaten Tapanuli Utara		6.000.000,00	DINAS PENDIDIKAN DAN KEBUDAYAAN
	1.01.02.2.01.0051	Rehabilitasi Sedang/Berat Ruang Kelas Sekolah														
			Jumlah Ruang Kelas Sekolah yang Telah Direhabilitasi Sedang/Berat				4 Ruang	2.000.000.000,00	Kab. Tapanuli Utara, Semua Kecamatan, Semua Kel/Desa	DAK FISIK-BIDANG PENDIDIKAN-SD	Memperkuat pembangunan sumber daya manusia (SDM), sains, teknologi, pendidikan, kesehatan, prestasi olahraga, kesetaraan gender, serta penguatan peran perempuan, pemuda (generasi milenial dan generasi Z), dan penyandang disabilitas.	PENINGKATAN KUALITAS INFRASTRUKTUR DAN LAYANAN DASAR	Masyarakat Kabupaten Tapanuli Utara		6.000.000,00	DINAS PENDIDIKAN DAN KEBUDAYAAN
	1.01.02.2.01.0054	Penyediaan Biaya Personil Peserta Didik Sekolah Dasar														

NO	KODE	URUSAN / BIDANG URUSAN / PROGRAM / OUTCOME / KEGIATAN / SUB KEGIATAN	INDIKATOR PROGRAM / KEGIATAN / SUB KEGIATAN	TARGET AKHIR PERIODE RENSTRA OPD	REALISASI CAPAIAN RENJA OPD TAHUN 2024	PRAKIRAAN CAPAIAN TARGET RENJA OPD TAHUN 2025	CAPAIAN KINERJA DAN KERANGKA PENDANAAN						KELOMPOK SASARAN	PRAKIRAAN MAJU RENCANA TAHUN 2027		PERANGKAT DAERAH PENANGGUNG JAWAB
							TARGET 2026	PAGU INDIKATIF (Rp)	LOKASI	SUMBER DANA	PRIORITAS			TARGET	PAGU INDIKATIF (Rp)	
											NASIONAL	DAERAH				
1	2	3	4	5	6	7	8	9	10	11	12	13	14	15	16	17
			Jumlah Peserta Didik Sekolah Dasar yang Menerima Biaya Personil Peserta Didik				40000000 Peserta Didik	0,00	Kab. Tapanuli Utara, Semua Kecamatan, Semua Kel/Desa	DAU YANG DITENTUKAN PENGGUNAANNYA BIDANG PENDIDIKAN	Memperkuat pembangunan sumber daya manusia (SDM), sains, teknologi, pendidikan, kesehatan, prestasi olahraga, kesetaraan gender, serta penguatan peran perempuan, pemuda (generasi milenial dan generasi Z), dan penyandang disabilitas.	PENINGKATAN KUALITAS SDM	Masyarakat Kabupaten Tapanuli Utara		6.000.000,00	DINAS PENDIDIKAN DAN KEBUDAYAAN
	1.01.02.2.01.0055	Pengadaan Alat Praktik dan Peraga Peserta Didik														
			Jumlah Alat Praktik dan Peraga Peserta Didik yang Tersedia				1 Paket	2.485.726.000,00	Kab. Tapanuli Utara, Semua Kecamatan, Semua Kel/Desa	DANA ALOKASI UMUM (DAU), DAK FISIK-BIDANG PENDIDIKAN-SD	Memperkuat pembangunan sumber daya manusia (SDM), sains, teknologi, pendidikan, kesehatan, prestasi olahraga, kesetaraan gender, serta penguatan peran perempuan, pemuda (generasi milenial dan generasi Z), dan penyandang disabilitas.	PENINGKATAN KUALITAS SDM	Masyarakat Kabupaten Tapanuli Utara		6.000.000,00	DINAS PENDIDIKAN DAN KEBUDAYAAN
	1.01.02.2.02	Pengelolaan Pendidikan Sekolah Menengah Pertama	*Jumlah Alat Praktik dan Peraga Peserta Didik yang Tersedia* *Jumlah Buku Teks dan Non Teks yang Diterima Peserta Didik* *Jumlah Dokumen Hasil Koordinasi, Perencanaan, Supervisi dan Evaluasi Layanan di Bidang*	-			1 Paket 80 Buku 1 Dokumen 1 Dokumen 1 Dokumen 1 Dokumen 12 Komunitas 12 Komunitas	33.043.094.000,00			Memperkuat pembangunan sumber daya manusia (SDM), sains, teknologi, pendidikan, kesehatan,	PENINGKATAN KUALITAS INFRASTRUKTUR DAN LAYANAN DASAR	Masyarakat Kabupaten Tapanuli Utara	-	30.208.344.000,00	DINAS PENDIDIKAN DAN KEBUDAYAAN

NO	KODE	URUSAN / BIDANG URUSAN / PROGRAM / OUTCOME / KEGIATAN / SUB KEGIATAN	INDIKATOR PROGRAM / KEGIATAN / SUB KEGIATAN	TARGET AKHIR PERIODE RENSTRA OPD	REALISASI CAPAIAN RENJA OPD TAHUN 2024	PRAKIRAAN CAPAIAN TARGET RENJA OPD TAHUN 2025	CAPAIAN KINERJA DAN KERANGKA PENDANAAN						KELOMPOK SASARAN	PRAKIRAAN MAJU RENCANA TAHUN 2027		PERANGKAT DAERAH PENANGGUNG JAWAB
							TARGET 2026	PAGU INDIKATIF (Rp)	LOKASI	SUMBER DANA	PRIORITAS			TARGET	PAGU INDIKATIF (Rp)	
											NASIONAL	DAERAH				
1	2	3	4	5	6	7	8	9	10	11	12	13	14	15	16	17
			Pendidikan *Jumlah Dokumen Hasil Koordinasi, Perencanaan, Supervisi dan Evaluasi Layanan di Bidang Pendidikan* *Jumlah Dokumen Hasil Perhitungan dan Pemetaan Pendidik dan Tenaga Kependidikan Satuan Satuan Pendidikan Dasar, PAUD, dan Pendidikan Nonformal/Kesetaraan* *Jumlah kegiatan sosialisasi dan advokasi kebijakan di bidang Pendidikan yang dilaksanakan* *Jumlah Komunitas Belajar Pendidik dan Tenaga Pendidik yang terfasilitasi* *Jumlah Komunitas Belajar Pendidik dan Tenaga Pendidik yang terfasilitasi* *Jumlah konten digital untuk pendidikan yang telah dikembangkan* *Jumlah Laporan Hasil Pelaksanaan Penataan Pendistribusian Pendidik dan Tenaga Kependidikan Satuan Pendidikan Dasar, PAUD, dan Pendidikan Nonformal/Kesetaraan* *Jumlah Orang yang Mendapatkan Pembinaan Penggunaan Teknologi, Informasi dan Komunikasi (TIK) untuk Pendidikan* *Jumlah Pendidik dan Tenaga Kependidikan yang Mendapatkan Fasilitasi Kenaikan Pangkat/Golongan, Pemberian Promosi, Peningkatan Kompetensi dan Kualifikasi* *Jumlah Pendidik dan Tenaga Kependidikan yang Tersedia pada Satuan Pendidikan Sekolah Dasar/Sekolah Menengah Pertama* *Jumlah Perlengkapan Peserta Didik yang Tersedia* *Jumlah Peserta Bimbingan Teknis, Pelatihan, dan/atau Magang/PKL untuk Peningkatan Kapasitas Bidang Pendidikan yang dilaksanakan* *Jumlah Peserta Bimbingan Teknis, Pelatihan, dan/atau Magang/PKL untuk Peningkatan Kapasitas Bidang Pendidikan yang dilaksanakan* *Jumlah Peserta Didik PAUD / Sekolah Dasar / Sekolah Menengah Pertama /*				1 Konten Digital 1 Laporan 160 Orang 160 Orang 8 Orang 1 Paket 160 Orang 160 Orang 160 Peserta Didik 160 Orang 1 Ruang 1 Ruang 1 Unit 1 Unit 1 Unit 80 Satuan Pendidikan 1 Ruang 80 Satuan Pendidikan 160 Orang				prestasi olahraga, kesetaraan gender, serta penguatan peran pere mpuan, pemuda (generasi milenial dan generasi Z), dan pen yandang disabilitas.					

NO	KODE	URUSAN / BIDANG URUSAN / PROGRAM / OUTCOME / KEGIATAN / SUB KEGIATAN	INDIKATOR PROGRAM / KEGIATAN / SUB KEGIATAN	TARGET AKHIR PERIODE RENSTRA OPD	REALISASI CAPAIAN RENJA OPD TAHUN 2024	PRAKIRAAN CAPAIAN TARGET RENJA OPD TAHUN 2025	CAPAIAN KINERJA DAN KERANGKA PENDANAAN						KELOMPOK SASARAN	PRAKIRAAN MAJU RENCANA TAHUN 2027		PERANGKAT DAERAH PENANGGUNG JAWAB
							TARGET 2026	PAGU INDIKATIF (Rp)	LOKASI	SUMBER DANA	PRIORITAS			TARGET	PAGU INDIKATIF (Rp)	
											NASIONAL	DAERAH				
1	2	3	4	5	6	7	8	9	10	11	12	13	14	15	16	17
			Nonformal/Kesetaraan yang Menerima Biaya Personil Peserta Didik *Jumlah peserta pelatihan penggunaan aplikasi di bidang pendidikan yang dilaksanakan* *Jumlah Ruang Kelas Baru yang Bertambah* *Jumlah Ruang Kelas Sekolah yang Telah Direhabilitasi Sedang/Berat* *Jumlah Sarana, Prasarana dan Utilitas Sekolah yang Dilaksanakan Pemeliharaan* *Jumlah Sarana, Prasarana dan Utilitas Sekolah yang Telah Dibangun* *Jumlah Sarana, Prasarana dan Utilitas Sekolah yang Telah Direhabilitasi Sedang/Berat* *Jumlah Satuan Pendidikan yang Menyelenggarakan Proses Belajar* *Jumlah Sekolah Baru yang Telah Dibangun* *Jumlah Sekolah yang Dilaksanakan Pembinaan Kelembagaan dan manajemen Sekolah Menengah Atas/Kejuruan/Pendidikan Khusus* *Jumlah Siswa yang Mengikuti Ajang Kompetisi/Lomba Akademik dan Non Akademik*														
	1.01.02.2.02.0001	Pembangunan Unit Sekolah Baru (USB)														

NO	KODE	URUSAN / BIDANG URUSAN / PROGRAM / OUTCOME / KEGIATAN / SUB KEGIATAN	INDIKATOR PROGRAM / KEGIATAN / SUB KEGIATAN	TARGET AKHIR PERIODE RENSTRA OPD	REALISASI CAPAIAN RENJA OPD TAHUN 2024	PRAKIRAAN CAPAIAN TARGET RENJA OPD TAHUN 2025	CAPAIAN KINERJA DAN KERANGKA PENDANAAN						KELOMPOK SASARAN	PRAKIRAAN MAJU RENCANA TAHUN 2027		PERANGKAT DAERAH PENANGGUNG JAWAB
							TARGET 2026	PAGU INDIKATIF (Rp)	LOKASI	SUMBER DANA	PRIORITAS			TARGET	PAGU INDIKATIF (Rp)	
											NASIONAL	DAERAH				
1	2	3	4	5	6	7	8	9	10	11	12	13	14	15	16	17
			Jumlah Sekolah Baru yang Telah Dibangun				1 Unit	0,00	Kab. Tapanuli Utara, Semua Kecamatan, Semua Kel/Desa	DAU YANG DITENTUKAN PENGGUNAANNYA BIDANG PENDIDIKAN	Memperkuat pembangunan sumber daya manusia (SDM), sains, teknologi, pendidikan, kesehatan, prestasi olahraga, kesetaraan gender, serta penguatan peran perempuan, pemuda (generasi milenial dan generasi Z), dan penyandang disabilitas.	PENINGKATAN KUALITAS INFRASTRUKTUR DAN LAYANAN DASAR	Masyarakat Kabupaten Tapanuli Utara		6.000.000,00	DINAS PENDIDIKAN DAN KEBUDAYAAN
	1.01.02.2.02.0012	Pembangunan Sarana, Prasarana dan Utilitas Sekolah														
			Jumlah Sarana, Prasarana dan Utilitas Sekolah yang Telah Dibangun				1 Unit	500.000.000,00	Kab. Tapanuli Utara, Semua Kecamatan, Semua Kel/Desa	DAU YANG DITENTUKAN PENGGUNAANNYA BIDANG PENDIDIKAN	Memperkuat pembangunan sumber daya manusia (SDM), sains, teknologi, pendidikan, kesehatan, prestasi olahraga, kesetaraan gender, serta penguatan peran perempuan, pemuda (generasi milenial dan generasi Z), dan penyandang disabilitas.	PENINGKATAN KUALITAS INFRASTRUKTUR DAN LAYANAN DASAR	Masyarakat Kabupaten Tapanuli Utara		600.000.000,00	DINAS PENDIDIKAN DAN KEBUDAYAAN
	1.01.02.2.02.0014	Rehabilitasi Sedang/Berat Ruang Kelas Sekolah														

NO	KODE	URUSAN / BIDANG URUSAN / PROGRAM / OUTCOME / KEGIATAN / SUB KEGIATAN	INDIKATOR PROGRAM / KEGIATAN / SUB KEGIATAN	TARGET AKHIR PERIODE RENSTRA OPD	REALISASI CAPAIAN RENJA OPD TAHUN 2024	PRAKIRAAN CAPAIAN TARGET RENJA OPD TAHUN 2025	CAPAIAN KINERJA DAN KERANGKA PENDANAAN						KELOMPOK SASARAN	PRAKIRAAN MAJU RENCANA TAHUN 2027		PERANGKAT DAERAH PENANGGUNG JAWAB
							TARGET 2026	PAGU INDIKATIF (Rp)	LOKASI	SUMBER DANA	PRIORITAS			TARGET	PAGU INDIKATIF (Rp)	
											NASIONAL	DAERAH				
1	2	3	4	5	6	7	8	9	10	11	12	13	14	15	16	17
			Jumlah Ruang kelas sekolah yang Telah Direhabilitasi Sedang/Berat				1 Ruang	500.000.000,00	Kab. Tapanuli Utara, Semua Kecamatan, Semua Kel/Desa	DAU YANG DITENTUKAN PENGGUNAANNYA BIDANG PENDIDIKAN	Memperkuat pembangunan sumber daya manusia (SDM), sains, teknologi, pendidikan, kesehatan, prestasi olahraga, kesetaraan gender, serta penguatan peran perempuan, pemuda (generasi milenial dan generasi Z), dan penyandang disabilitas.	PENINGKATAN KUALITAS INFRASTRUKTUR DAN LAYANAN DASAR	Masyarakat Kabupaten Tapanuli Utara		600.000.000,00	DINAS PENDIDIKAN DAN KEBUDAYAAN
	1.01.02.2.02.0024	Rehabilitasi Sedang/Berat Sarana, Prasarana dan Utilitas Sekolah														
			Jumlah Sarana, Prasarana dan Utilitas Sekolah yang Telah Direhabilitasi Sedang/Berat				1 Unit	200.000.000,00	Kab. Tapanuli Utara, Semua Kecamatan, Semua Kel/Desa	DAU YANG DITENTUKAN PENGGUNAANNYA BIDANG PENDIDIKAN	Memperkuat pembangunan sumber daya manusia (SDM), sains, teknologi, pendidikan, kesehatan, prestasi olahraga, kesetaraan gender, serta penguatan peran perempuan, pemuda (generasi milenial dan generasi Z), dan penyandang disabilitas.	PENINGKATAN KUALITAS INFRASTRUKTUR DAN LAYANAN DASAR	Masyarakat Kabupaten Tapanuli Utara		600.000.000,00	DINAS PENDIDIKAN DAN KEBUDAYAAN
	1.01.02.2.02.0025	Pengadaan Mebel Sekolah														
			Jumlah Mebel Sekolah yang Tersedia				200 Paket	1.000.000.000,00	Kab. Tapanuli Utara, Semua Kecamatan, Semua Kel/Desa	DANA ALOKASI UMUM (DAU)	-	-	Masyarakat Kabupaten Tapanuli Utara		2.000.000.000,00	DINAS PENDIDIKAN DAN KEBUDAYAAN
	1.01.02.2.02.0030	Pemeliharaan Rutin Sarana, Prasarana dan Utilitas Sekolah														

NO	KODE	URUSAN / BIDANG URUSAN / PROGRAM / OUTCOME / KEGIATAN / SUB KEGIATAN	INDIKATOR PROGRAM / KEGIATAN / SUB KEGIATAN	TARGET AKHIR PERIODE RENSTRA OPD	REALISASI CAPAIAN RENJA OPD TAHUN 2024	PRAKIRAAN CAPAIAN TARGET RENJA OPD TAHUN 2025	CAPAIAN KINERJA DAN KERANGKA PENDANAAN						KELOMPOK SASARAN	PRAKIRAAN MAJU RENCANA TAHUN 2027		PERANGKAT DAERAH PENANGGUNG JAWAB
							TARGET 2026	PAGU INDIKATIF (Rp)	LOKASI	SUMBER DANA	PRIORITAS			TARGET	PAGU INDIKATIF (Rp)	
											NASIONAL	DAERAH				
1	2	3	4	5	6	7	8	9	10	11	12	13	14	15	16	17
			Jumlah Sarana, Prasarana dan Utilitas Sekolah yang Dilaksanakan Pemeliharaan				1 Unit	0,00	Kab. Tapanuli Utara, Semua Kecamatan, Semua Kel/Desa	DAU YANG DITENTUKAN PENGGUNAANNYA BIDANG PENDIDIKAN	Memperkuat pembangunan sumber daya manusia (SDM), sains, teknologi, pendidikan, kesehatan, prestasi olahraga, kesetaraan gender, serta penguatan peran perempuan, pemuda (generasi milenial dan generasi Z), dan penyandang disabilitas.	PENINGKATAN KUALITAS INFRASTRUKTUR DAN LAYANAN DASAR	Masyarakat Kabupaten Tapanuli Utara		6.000.000,00	DINAS PENDIDIKAN DAN KEBUDAYAAN
	1.01.02.2.02.0032	Penyediaan Biaya Personil Peserta Didik Sekolah Menengah Pertama														
			Jumlah Peserta didik Sekolah Menengah Pertama yang Menerima Biaya Personil Peserta Didik				160 Peserta Didik	300.000.000,00	Kab. Tapanuli Utara, Semua Kecamatan, Semua Kel/Desa	DAU YANG DITENTUKAN PENGGUNAANNYA BIDANG PENDIDIKAN	Memperkuat pembangunan sumber daya manusia (SDM), sains, teknologi, pendidikan, kesehatan, prestasi olahraga, kesetaraan gender, serta penguatan peran perempuan, pemuda (generasi milenial dan generasi Z), dan penyandang disabilitas.	PENINGKATAN KUALITAS INFRASTRUKTUR DAN LAYANAN DASAR	Masyarakat Kabupaten Tapanuli Utara		6.000.000,00	DINAS PENDIDIKAN DAN KEBUDAYAAN
	1.01.02.2.02.0038	Pembinaan Minat, Bakat dan Kreativitas Siswa														

NO	KODE	URUSAN / BIDANG URUSAN / PROGRAM / OUTCOME / KEGIATAN / SUB KEGIATAN	INDIKATOR PROGRAM / KEGIATAN / SUB KEGIATAN	TARGET AKHIR PERIODE RENSTRA OPD	REALISASI CAPAIAN RENJA OPD TAHUN 2024	PRAKIRAAN CAPAIAN TARGET RENJA OPD TAHUN 2025	CAPAIAN KINERJA DAN KERANGKA PENDANAAN						KELOMPOK SASARAN	PRAKIRAAN MAJU RENCANA TAHUN 2027		PERANGKAT DAERAH PENANGGUNG JAWAB
							TARGET 2026	PAGU INDIKATIF (Rp)	LOKASI	SUMBER DANA	PRIORITAS			TARGET	PAGU INDIKATIF (Rp)	
											NASIONAL	DAERAH				
1	2	3	4	5	6	7	8	9	10	11	12	13	14	15	16	17
			Jumlah Siswa yang Mengikuti Ajang Kompetisi/Lomba Akademik dan Non Akademik				160 Peserta Didik	200.000.000,00	Kab. Tapanuli Utara, Semua Kecamatan, Semua Kel/Desa	DAU YANG DITENTUKAN PENGGUNAANNYA BIDANG PENDIDIKAN	Memperkuat pembangunan sumber daya manusia (SDM), sains, teknologi, pendidikan, kesehatan, prestasi olahraga, kesetaraan gender, serta penguatan peran perempuan, pemuda (generasi milenial dan generasi Z), dan penyandang disabilitas.	PENINGKATAN KUALITAS SDM	Masyarakat Kabupaten Tapanuli Utara		6.000.000,00	DINAS PENDIDIKAN DAN KEBUDAYAAN
	1.01.02.2.02.0039	Penyediaan Pendidik dan Tenaga Kependidikan bagi Satuan Pendidikan Sekolah Menengah Pertama														
			Jumlah Pendidik dan Tenaga Kependidikan yang Tersedia pada Satuan Pendidikan Sekolah Menengah Pertama				160 Orang	0,00	Kab. Tapanuli Utara, Semua Kecamatan, Semua Kel/Desa	DAU YANG DITENTUKAN PENGGUNAANNYA BIDANG PENDIDIKAN	Memperkuat pembangunan sumber daya manusia (SDM), sains, teknologi, pendidikan, kesehatan, prestasi olahraga, kesetaraan gender, serta penguatan peran perempuan, pemuda (generasi milenial dan generasi Z), dan penyandang disabilitas.	PENINGKATAN KUALITAS INFRASTRUKTUR DAN LAYANAN DASAR	Masyarakat Kabupaten Tapanuli Utara		6.000.000,00	DINAS PENDIDIKAN DAN KEBUDAYAAN
	1.01.02.2.02.0040	Pengembangan Karir Pendidik dan Tenaga Kependidikan pada Satuan Pendidikan Sekolah Menengah Pertama														

NO	KODE	URUSAN / BIDANG URUSAN / PROGRAM / OUTCOME / KEGIATAN / SUB KEGIATAN	INDIKATOR PROGRAM / KEGIATAN / SUB KEGIATAN	TARGET AKHIR PERIODE RENSTRA OPD	REALISASI CAPAIAN RENJA OPD TAHUN 2024	PRAKIRAAN CAPAIAN TARGET RENJA OPD TAHUN 2025	CAPAIAN KINERJA DAN KERANGKA PENDANAAN						KELOMPOK SASARAN	PRAKIRAAN MAJU RENCANA TAHUN 2027		PERANGKAT DAERAH PENANGGUNG JAWAB
							TARGET 2026	PAGU INDIKATIF (Rp)	LOKASI	SUMBER DANA	PRIORITAS			TARGET	PAGU INDIKATIF (Rp)	
											NASIONAL	DAERAH				
1	2	3	4	5	6	7	8	9	10	11	12	13	14	15	16	17
			Jumlah Pendidik dan Tenaga Kependidikan yang Mendapatkan Fasilitasi Kenaikan Pangkat/Golongan, Pemberian Promosi, Peningkatan Kompetensi dan Kualifikasi				500 Orang	1.018.000.000,00	Kab. Tapanuli Utara, Semua Kecamatan, Semua Kel/Desa	DAU YANG DITENTUKAN PENGGUNAANNYA BIDANG PENDIDIKAN	Memperkuat pembangunan sumber daya manusia (SDM), sains, teknologi, pendidikan, kesehatan, prestasi olahraga, kesetaraan gender, serta penguatan peran perempuan, pemuda (generasi milenial dan generasi Z), dan penyandang disabilitas.	PENINGKATAN KUALITAS INFRASTRUKTUR DAN LAYANAN DASAR	Masyarakat Kabupaten Tapanuli Utara		6.000.000,00	DINAS PENDIDIKAN DAN KEBUDAYAAN
	1.01.02.2.02.0041	Pembinaan Kelembagaan dan Manajemen Sekolah														
			Jumlah Sekolah Menengah Pertama yang Dilaksanakan Pembinaan				80 Satuan Pendidikan	200.000.000,00	Kab. Tapanuli Utara, Semua Kecamatan, Semua Kel/Desa	DAU YANG DITENTUKAN PENGGUNAANNYA BIDANG PENDIDIKAN	Memperkuat pembangunan sumber daya manusia (SDM), sains, teknologi, pendidikan, kesehatan, prestasi olahraga, kesetaraan gender, serta penguatan peran perempuan, pemuda (generasi milenial dan generasi Z), dan penyandang disabilitas.	PENINGKATAN KUALITAS SDM	Masyarakat Kabupaten Tapanuli Utara		6.000.000,00	DINAS PENDIDIKAN DAN KEBUDAYAAN
	1.01.02.2.02.0042	Pengelolaan Dana BOS Sekolah Menengah Pertama														

NO	KODE	URUSAN / BIDANG URUSAN / PROGRAM / OUTCOME / KEGIATAN / SUB KEGIATAN	INDIKATOR PROGRAM / KEGIATAN / SUB KEGIATAN	TARGET AKHIR PERIODE RENSTRA OPD	REALISASI CAPAIAN RENJA OPD TAHUN 2024	PRAKIRAAN CAPAIAN TARGET RENJA OPD TAHUN 2025	CAPAIAN KINERJA DAN KERANGKA PENDANAAN						KELOMPOK SASARAN	PRAKIRAAN MAJU RENCANA TAHUN 2027		PERANGKAT DAERAH PENANGGUNG JAWAB
							TARGET 2026	PAGU INDIKATIF (Rp)	LOKASI	SUMBER DANA	PRIORITAS			TARGET	PAGU INDIKATIF (Rp)	
											NASIONAL	DAERAH				
1	2	3	4	5	6	7	8	9	10	11	12	13	14	15	16	17
			Jumlah Sekolah Menengah pertama yang Mengelola Dana BOS				80 Satuan Pendidikan	25.260.094.000,00	Kab. Tapanuli Utara, Semua Kecamatan, Semua Kel/Desa	DAK NON FISIK-BOS REGULER, DAK NON FISIK-BOS KINERJA	Memperkuat pembangunan sumber daya manusia (SDM), sains, teknologi, pendidikan, kesehatan, prestasi olahraga, kesetaraan gender, serta penguatan peran perempuan, pemuda (generasi milenial dan generasi Z), dan penyandang disabilitas.	PENINGKATAN KUALITAS INFRASTRUKTUR DAN LAYANAN DASAR	Masyarakat Kabupaten Tapanuli Utara		25.514.344.000,00	DINAS PENDIDIKAN DAN KEBUDAYAAN
	1.01.02.2.02.0048	Pembinaan Penggunaan Teknologi, Informasi dan Komunikasi (TIK) untuk Pendidikan														
			Jumlah Orang yang Mendapatkan Pembinaan Penggunaan Teknologi, Informasi dan Komunikasi (TIK) untuk Pendidikan				160 Orang	0,00	Kab. Tapanuli Utara, Semua Kecamatan, Semua Kel/Desa	DAU YANG DITENTUKAN PENGGUNAANNYA BIDANG PENDIDIKAN	Memperkuat pembangunan sumber daya manusia (SDM), sains, teknologi, pendidikan, kesehatan, prestasi olahraga, kesetaraan gender, serta penguatan peran perempuan, pemuda (generasi milenial dan generasi Z), dan penyandang disabilitas.	PENINGKATAN KUALITAS SDM	Masyarakat Kabupaten Tapanuli Utara		6.000.000,00	DINAS PENDIDIKAN DAN KEBUDAYAAN
	1.01.02.2.02.0049	Pengembangan konten digital untuk pendidikan														

NO	KODE	URUSAN / BIDANG URUSAN / PROGRAM / OUTCOME / KEGIATAN / SUB KEGIATAN	INDIKATOR PROGRAM / KEGIATAN / SUB KEGIATAN	TARGET AKHIR PERIODE RENSTRA OPD	REALISASI CAPAIAN RENJA OPD TAHUN 2024	PRAKIRAAN CAPAIAN TARGET RENJA OPD TAHUN 2025	CAPAIAN KINERJA DAN KERANGKA PENDANAAN						KELOMPOK SASARAN	PRAKIRAAN MAJU RENCANA TAHUN 2027		PERANGKAT DAERAH PENANGGUNG JAWAB
							TARGET 2026	PAGU INDIKATIF (Rp)	LOKASI	SUMBER DANA	PRIORITAS			TARGET	PAGU INDIKATIF (Rp)	
											NASIONAL	DAERAH				
1	2	3	4	5	6	7	8	9	10	11	12	13	14	15	16	17
			Jumlah konten digital untuk pendidikan yang telah dikembangkan				1 Konten Digital	0,00	Kab. Tapanuli Utara, Semua Kecamatan, Semua Kel/Desa	DAU YANG DITENTUKAN PENGGUNAANNYA BIDANG PENDIDIKAN	Memperkuat pembangunan sumber daya manusia (SDM), sains, teknologi, pendidikan, kesehatan, prestasi olahraga, kesetaraan gender, serta penguatan peran perempuan, pemuda (generasi milenial dan generasi Z), dan penyandang disabilitas.	PENINGKATAN KUALITAS SDM	Masyarakat Kabupaten Tapanuli Utara		6.000.000,00	DINAS PENDIDIKAN DAN KEBUDAYAAN
	1.01.02.2.02.0050	Pelatihan Penggunaan Aplikasi Bidang Pendidikan														
			Jumlah peserta pelatihan penggunaan aplikasi di bidang pendidikan yang dilaksanakan				160 Orang	100.000.000,00	Kab. Tapanuli Utara, Semua Kecamatan, Semua Kel/Desa	DANA ALOKASI UMUM (DAU)	Memperkuat pembangunan sumber daya manusia (SDM), sains, teknologi, pendidikan, kesehatan, prestasi olahraga, kesetaraan gender, serta penguatan peran perempuan, pemuda (generasi milenial dan generasi Z), dan penyandang disabilitas.	Pendidikan Melalui Program Sekolah Unggulan Berbasis Peningkatan Skill yang Berhubungan dengan Kebutuhan Industri dan Potensi Wilayah di Tingkat Lokal PENINGKATAN KUALITAS SDM	Masyarakat Kabupaten Tapanuli Utara		110.000.000,00	DINAS PENDIDIKAN DAN KEBUDAYAAN
	1.01.02.2.02.0051	Koordinasi, Perencanaan, Supervisi dan Evaluasi Layanan di Bidang Pendidikan														

NO	KODE	URUSAN / BIDANG URUSAN / PROGRAM / OUTCOME / KEGIATAN / SUB KEGIATAN	INDIKATOR PROGRAM / KEGIATAN / SUB KEGIATAN	TARGET AKHIR PERIODE RENSTRA OPD	REALISASI CAPAIAN RENJA OPD TAHUN 2024	PRAKIRAAN CAPAIAN TARGET RENJA OPD TAHUN 2025	CAPAIAN KINERJA DAN KERANGKA PENDANAAN						KELOMPOK SASARAN	PRAKIRAAN MAJU RENCANA TAHUN 2027		PERANGKAT DAERAH PENANGGUNG JAWAB
							TARGET 2026	PAGU INDIKATIF (Rp)	LOKASI	SUMBER DANA	PRIORITAS			TARGET	PAGU INDIKATIF (Rp)	
											NASIONAL	DAERAH				
1	2	3	4	5	6	7	8	9	10	11	12	13	14	15	16	17
			Jumlah Dokumen Hasil Koordinasi, Perencanaan, Supervisi dan Evaluasi Layanan di Bidang Pendidikan				1 Dokumen	65.000.000,00	Kab. Tapanuli Utara, Semua Kecamatan, Semua Kel/Desa	DANA ALOKASI UMUM (DAU)	Memperkuat pembangunan sumber daya manusia (SDM), sains, teknologi, pendidikan, kesehatan, prestasi olahraga, kesetaraan gender, serta penguatan peran perempuan, pemuda (generasi milenial dan generasi Z), dan penyandang disabilitas.	Pendidikan Melalui Program Sekolah Unggulan Berbasis Peningkatan Skill yang Berhubungan dengan Kebutuhan Industri dan Potensi Wilayah di Tingkat Lokal PENINGKATAN KUALITAS SDM	Masyarakat Kabupaten Tapanuli Utara		70.000.000,00	DINAS PENDIDIKAN DAN KEBUDAYAAN
	1.01.02.2.02.0052	Sosialisasi dan Advokasi Kebijakan Bidang Pendidikan														
			Jumlah kegiatan sosialisasi dan advokasi kebijakan di bidang Pendidikan yang dilaksanakan				1 Dokumen	100.000.000,00	Kab. Tapanuli Utara, Semua Kecamatan, Semua Kel/Desa	DANA ALOKASI UMUM (DAU)	Memperkuat pembangunan sumber daya manusia (SDM), sains, teknologi, pendidikan, kesehatan, prestasi olahraga, kesetaraan gender, serta penguatan peran perempuan, pemuda (generasi milenial dan generasi Z), dan penyandang disabilitas.	Pendidikan Melalui Program Sekolah Unggulan Berbasis Peningkatan Skill yang Berhubungan dengan Kebutuhan Industri dan Potensi Wilayah di Tingkat Lokal PENINGKATAN KUALITAS SDM	Masyarakat Kabupaten Tapanuli Utara		110.000.000,00	DINAS PENDIDIKAN DAN KEBUDAYAAN
	1.01.02.2.02.0054	Fasilitasi Komunitas Belajar Pendidik dan Tenaga Kependidikan														

NO	KODE	URUSAN / BIDANG URUSAN / PROGRAM / OUTCOME / KEGIATAN / SUB KEGIATAN	INDIKATOR PROGRAM / KEGIATAN / SUB KEGIATAN	TARGET AKHIR PERIODE RENSTRA OPD	REALISASI CAPAIAN RENJA OPD TAHUN 2024	PRAKIRAAN CAPAIAN TARGET RENJA OPD TAHUN 2025	CAPAIAN KINERJA DAN KERANGKA PENDANAAN						KELOMPOK SASARAN	PRAKIRAAN MAJU RENCANA TAHUN 2027		PERANGKAT DAERAH PENANGGUNG JAWAB
							TARGET 2026	PAGU INDIKATIF (Rp)	LOKASI	SUMBER DANA	PRIORITAS			TARGET	PAGU INDIKATIF (Rp)	
											NASIONAL	DAERAH				
1	2	3	4	5	6	7	8	9	10	11	12	13	14	15	16	17
			Jumlah Komunitas Belajar Pendidik dan Tenaga Pendidik yang terfasilitasi				12 Komunitas	200.000.000,00	Kab. Tapanuli Utara, Semua Kecamatan, Semua Kel/Desa	DANA ALOKASI UMUM (DAU)	Memperkuat pembangunan sumber daya manusia (SDM), sains, teknologi, pendidikan, kesehatan, prestasi olahraga, kesetaraan gender, serta penguatan peran perempuan, pemuda (generasi milenial dan generasi Z), dan penyandang disabilitas.	PENINGKATAN KUALITAS SDM	Masyarakat Kabupaten Tapanuli Utara		210.000.000,00	DINAS PENDIDIKAN DAN KEBUDAYAAN
	1.01.02.2.02.0055	Pemberian layanan pendampingan bagi satuan pendidikan untuk pencegahan perundungan, kekerasan, dan intoleransi														
			Jumlah kegiatan pendampingan bagi satuan pendidikan untuk pencegahan perundungan, kekerasan, dan intoleransi				160 Kegiatan	0,00	Kab. Tapanuli Utara, Semua Kecamatan, Semua Kel/Desa	DAU YANG DITENTUKAN PENGGUNAANNYA BIDANG PENDIDIKAN	Memperkuat pembangunan sumber daya manusia (SDM), sains, teknologi, pendidikan, kesehatan, prestasi olahraga, kesetaraan gender, serta penguatan peran perempuan, pemuda (generasi milenial dan generasi Z), dan penyandang disabilitas.	PENINGKATAN KUALITAS SDM	Masyarakat Kabupaten Tapanuli Utara		6.000.000,00	DINAS PENDIDIKAN DAN KEBUDAYAAN
	1.01.02.2.02.0058	Penyelenggaraan Proses Belajar bagi Peserta Didik														

NO	KODE	URUSAN / BIDANG URUSAN / PROGRAM / OUTCOME / KEGIATAN / SUB KEGIATAN	INDIKATOR PROGRAM / KEGIATAN / SUB KEGIATAN	TARGET AKHIR PERIODE RENSTRA OPD	REALISASI CAPAIAN RENJA OPD TAHUN 2024	PRAKIRAAN CAPAIAN TARGET RENJA OPD TAHUN 2025	CAPAIAN KINERJA DAN KERANGKA PENDANAAN						KELOMPOK SASARAN	PRAKIRAAN MAJU RENCANA TAHUN 2027		PERANGKAT DAERAH PENANGGUNG JAWAB
							TARGET 2026	PAGU INDIKATIF (Rp)	LOKASI	SUMBER DANA	PRIORITAS			TARGET	PAGU INDIKATIF (Rp)	
											NASIONAL	DAERAH				
1	2	3	4	5	6	7	8	9	10	11	12	13	14	15	16	17
			Jumlah Peserta Didik yang Mengikuti Proses Belajar				80 Satuan Pendidikan	0,00	Kab. Tapanuli Utara, Semua Kecamatan, Semua Kel/Desa	DAU YANG DITENTUKAN PENGGUNAANNYA BIDANG PENDIDIKAN	Memperkuat pembangunan sumber daya manusia (SDM), sains, teknologi, pendidikan, kesehatan, prestasi olahraga, kesetaraan gender, serta penguatan peran perempuan, pemuda (generasi milenial dan generasi Z), dan penyandang disabilitas.	PENINGKATAN KUALITAS SDM	Masyarakat Kabupaten Tapanuli Utara		6.000.000,00	DINAS PENDIDIKAN DAN KEBUDAYAAN
	1.01.02.2.02.0059	Pembangunan Ruang Kelas Baru														
			Jumlah Ruang Kelas Baru yang Bertambah				6 Ruang	1.000.000.000,00	Kab. Tapanuli Utara, Semua Kecamatan, Semua Kel/Desa	DAU YANG DITENTUKAN PENGGUNAANNYA BIDANG PENDIDIKAN	Memperkuat pembangunan sumber daya manusia (SDM), sains, teknologi, pendidikan, kesehatan, prestasi olahraga, kesetaraan gender, serta penguatan peran perempuan, pemuda (generasi milenial dan generasi Z), dan penyandang disabilitas.	PENINGKATAN KUALITAS INFRASTRUKTUR DAN LAYANAN DASAR	Masyarakat Kabupaten Tapanuli Utara		6.000.000,00	DINAS PENDIDIKAN DAN KEBUDAYAAN
	1.01.02.2.02.0060	Bimbingan Teknis, Pelatihan, dan/atau Magang/PKL untuk Peningkatan Kapasitas Bidang Pendidikan														

NO	KODE	URUSAN / BIDANG URUSAN / PROGRAM / OUTCOME / KEGIATAN / SUB KEGIATAN	INDIKATOR PROGRAM / KEGIATAN / SUB KEGIATAN	TARGET AKHIR PERIODE RENSTRA OPD	REALISASI CAPAIAN RENJA OPD TAHUN 2024	PRAKIRAAN CAPAIAN TARGET RENJA OPD TAHUN 2025	CAPAIAN KINERJA DAN KERANGKA PENDANAAN						KELOMPOK SASARAN	PRAKIRAAN MAJU RENCANA TAHUN 2027		PERANGKAT DAERAH PENANGGUNG JAWAB
							TARGET 2026	PAGU INDIKATIF (Rp)	LOKASI	SUMBER DANA	PRIORITAS			TARGET	PAGU INDIKATIF (Rp)	
											NASIONAL	DAERAH				
1	2	3	4	5	6	7	8	9	10	11	12	13	14	15	16	17
			Jumlah Peserta Bimbingan Teknis, Pelatihan, dan/atau Magang/PKL untuk Peningkatan Kapasitas Bidang Pendidikan yang dilaksanakan				160 Orang	200.000.000,00	Kab. Tapanuli Utara, Semua Kecamatan, Semua Kel/Desa	DAU YANG DITENTUKAN PENGGUNAANNYA BIDANG PENDIDIKAN	Memperkuat pembangunan sumber daya manusia (SDM), sains, teknologi, pendidikan, kesehatan, prestasi olahraga, kesetaraan gender, serta penguatan peran perempuan, pemuda (generasi milenial dan generasi Z), dan penyandang disabilitas.	PENINGKATAN KUALITAS SDM	Masyarakat Kabupaten Tapanuli Utara		6.000.000,00	DINAS PENDIDIKAN DAN KEBUDAYAAN
	1.01.02.2.02.0061	Perlengkapan Dasar Buku Teks dan Non Teks Peserta Didik														
			Jumlah Buku Teks dan Non Teks yang Diterima Peserta Didik				1000 Buku	100.000.000,00	Kab. Tapanuli Utara, Semua Kecamatan, Semua Kel/Desa	DANA ALOKASI UMUM (DAU)	Memperkuat pembangunan sumber daya manusia (SDM), sains, teknologi, pendidikan, kesehatan, prestasi olahraga, kesetaraan gender, serta penguatan peran perempuan, pemuda (generasi milenial dan generasi Z), dan penyandang disabilitas.	Pendidikan Melalui Program Sekolah Unggulan Berbasis Peningkatan Skill yang Berhubungan dengan Kebutuhan Industri dan Potensi Wilayah di Tingkat Lokal PENINGKATAN KUALITAS SDM	Masyarakat Kabupaten Tapanuli Utara		110.000.000,00	DINAS PENDIDIKAN DAN KEBUDAYAAN
	1.01.02.2.02.0062	Pengadaan Perlengkapan Peserta Didik														

NO	KODE	URUSAN / BIDANG URUSAN / PROGRAM / OUTCOME / KEGIATAN / SUB KEGIATAN	INDIKATOR PROGRAM / KEGIATAN / SUB KEGIATAN	TARGET AKHIR PERIODE RENSTRA OPD	REALISASI CAPAIAN RENJA OPD TAHUN 2024	PRAKIRAAN CAPAIAN TARGET RENJA OPD TAHUN 2025	CAPAIAN KINERJA DAN KERANGKA PENDANAAN						KELOMPOK SASARAN	PRAKIRAAN MAJU RENCANA TAHUN 2027		PERANGKAT DAERAH PENANGGUNG JAWAB
							TARGET 2026	PAGU INDIKATIF (Rp)	LOKASI	SUMBER DANA	PRIORITAS			TARGET	PAGU INDIKATIF (Rp)	
											NASIONAL	DAERAH				
1	2	3	4	5	6	7	8	9	10	11	12	13	14	15	16	17
			Jumlah Perlengkapan Peserta Didik yang Tersedia				1 Paket	100.000.000,00	Kab. Tapanuli Utara, Semua Kecamatan, Semua Kel/Desa	DAU YANG DITENTUKAN PENGGUNAANNYA BIDANG PENDIDIKAN	Memperkuat pembangunan sumber daya manusia (SDM), sains, teknologi, pendidikan, kesehatan, prestasi olahraga, kesetaraan gender, serta penguatan peran perempuan, pemuda (generasi milenial dan generasi Z), dan penyandang disabilitas.	-	Masyarakat Kabupaten Tapanuli Utara		200.000.000,00	DINAS PENDIDIKAN DAN KEBUDAYAAN
	1.01.02.2.02.0064	Rehabilitasi Sedang/Berat Ruang Guru/Kepala Sekolah/TU														
			Jumlah Ruang Guru/Kepala Sekolah/TU yang Telah Direhabilitasi Sedang/Berat				9 Ruang	1.000.000.000,00	Kab. Tapanuli Utara, Semua Kecamatan, Semua Kel/Desa	DANA ALOKASI UMUM (DAU)	-	Pendidikan Melalui Program Sekolah Unggulan Berbasis Peningkatan Skill yang Berhubungan dengan Kebutuhan Industri dan Potensi Wilayah di Tingkat Lokal PENINGKATAN KUALITAS SDM	Masyarakat Kabupaten Tapanuli Utara		0,00	DINAS PENDIDIKAN DAN KEBUDAYAAN
	1.01.02.2.02.0067	Pengadaan Alat Praktik dan Peraga Peserta Didik														

NO	KODE	URUSAN / BIDANG URUSAN / PROGRAM / OUTCOME / KEGIATAN / SUB KEGIATAN	INDIKATOR PROGRAM / KEGIATAN / SUB KEGIATAN	TARGET AKHIR PERIODE RENSTRA OPD	REALISASI CAPAIAN RENJA OPD TAHUN 2024	PRAKIRAAN CAPAIAN TARGET RENJA OPD TAHUN 2025	CAPAIAN KINERJA DAN KERANGKA PENDANAAN						KELOMPOK SASARAN	PRAKIRAAN MAJU RENCANA TAHUN 2027		PERANGKAT DAERAH PENANGGUNG JAWAB
							TARGET 2026	PAGU INDIKATIF (Rp)	LOKASI	SUMBER DANA	PRIORITAS			TARGET	PAGU INDIKATIF (Rp)	
											NASIONAL	DAERAH				
1	2	3	4	5	6	7	8	9	10	11	12	13	14	15	16	17
			Jumlah Alat Praktik dan Peraga Peserta Didik yang Tersedia				5 Paket	1.000.000.000,00	Kab. Tapanuli Utara, Semua Kecamatan, Semua Kel/Desa	DANA ALOKASI UMUM (DAU)	Memperkuat pembangunan sumber daya manusia (SDM), sains, teknologi, pendidikan, kesehatan, prestasi olahraga, kesetaraan gender, serta penguatan peran perempuan, pemuda (generasi milenial dan generasi Z), dan penyandang disabilitas.	Pendidikan Melalui Program Sekolah Unggulan Berbasis Peningkatan Skill yang Berhubungan dengan Kebutuhan Industri dan Potensi Wilayah di Tingkat Lokal PENINGKATAN KUALITAS INFRASTRUKTUR DAN LAYANAN DASAR	Masyarakat Kabupaten Tapanuli Utara		6.000.000,00	DINAS PENDIDIKAN DAN KEBUDAYAAN
	1.01.02.2.03	Pengelolaan Pendidikan Anak Usia Dini (PAUD)	*Jumlah Dokumen Hasil Koordinasi, Perencanaan, Supervisi dan Evaluasi Layanan di Bidang Pendidikan* *Jumlah Dokumen Hasil Koordinasi, Perencanaan, Supervisi dan Evaluasi Layanan di Bidang Pendidikan* *Jumlah kegiatan sosialisasi dan advokasi kebijakan di bidang Pendidikan yang dilaksanakan* *Jumlah Komunitas Belajar Pendidik dan Tenaga Pendidik yang terfasilitasi* *Jumlah PAUD yang Dilaksanakan Pembinaan Kelembagaan dan Manajemen* *Jumlah Pendidik dan Tenaga Kependidikan yang Mendapatkan Fasilitasi Kenaikan Pangkat/Golongan, Pemberian Promosi, Peningkatan Kompetensi dan Kualifikasi* *Jumlah Pendidik dan Tenaga Kependidikan yang Tersedia pada PAUD* *Jumlah Perlengkapan Peserta Didik yang Tersedia* *Jumlah Peserta Didik PAUD / Sekolah Dasar / Sekolah Menengah Pertama / Nonformal/Kesetaraan yang Menerima Biaya Personil Peserta Didik* *Jumlah Ruang Kelas Baru*	-			1 Dokumen 1 Dokumen 1 Dokumen 4 Komunitas 254 Satuan Pendidikan 100 Orang 508 Orang 1 Paket 508 Peserta Didik 1 Ruang 1 Ruang 1 Unit 1 Unit 1 Unit 1 Unit 1 Unit	6.925.160.000,00			Memperkuat pembangunan sumber daya manusia (SDM), sains, teknologi, pendidikan, kesehatan, prestasi olahraga, kesetaraan gender, serta penguatan peran perempuan, pemuda (generasi milenial dan generasi Z), dan penyandang disabilitas.	Pendidikan Melalui Program Sekolah Unggulan Berbasis Peningkatan Skill yang Berhubungan dengan Kebutuhan Industri dan Potensi Wilayah di Tingkat Lokal PENINGKATAN KUALITAS INFRASTRUKTUR DAN LAYANAN DASAR	Masyarakat Kabupaten Tapanuli Utara	-	8.494.000.000,00	DINAS PENDIDIKAN DAN KEBUDAYAAN

NO	KODE	URUSAN / BIDANG URUSAN / PROGRAM / OUTCOME / KEGIATAN / SUB KEGIATAN	INDIKATOR PROGRAM / KEGIATAN / SUB KEGIATAN	TARGET AKHIR PERIODE RENSTRA OPD	REALISASI CAPAIAN RENJA OPD TAHUN 2024	PRAKIRAAN CAPAIAN TARGET RENJA OPD TAHUN 2025	CAPAIAN KINERJA DAN KERANGKA PENDANAAN						KELOMPOK SASARAN	PRAKIRAAN MAJU RENCANA TAHUN 2027		PERANGKAT DAERAH PENANGGUNG JAWAB
							TARGET 2026	PAGU INDIKATIF (Rp)	LOKASI	SUMBER DANA	PRIORITAS			TARGET	PAGU INDIKATIF (Rp)	
											NASIONAL	DAERAH				
1	2	3	4	5	6	7	8	9	10	11	12	13	14	15	16	17
			yang Bertambah *Jumlah Ruang Kelas Sekolah yang Telah Direhabilitasi Sedang/Berat* *Jumlah Sarana, Prasarana dan Utilitas PAUD yang Telah Direhabilitasi Sedang/Berat* *Jumlah Sarana, Prasarana dan Utilitas Sekolah yang Dilaksanakan Pemeliharaan* *Jumlah Sarana, Prasarana dan Utilitas Sekolah yang Telah Dibangun* *Jumlah Sarana, Prasarana dan Utilitas Sekolah yang Telah Direhabilitasi Sedang/Berat* *Jumlah Sekolah Baru yang Telah Dibangun*														
	1.01.02.2.03.0002	Pembangunan Sarana, Prasarana dan Utilitas PAUD														
			Jumlah Sarana, Prasarana dan Utilitas PAUD yang Telah Dibangun				5 Unit	0,00	Kab. Tapanuli Utara, Semua Kecamatan, Semua Kel/Desa	DAU YANG DITENTUKAN PENGGUNAANNYA BIDANG PENDIDIKAN	Memperkuat pembangunan sumber daya manusia (SDM), sains, teknologi, pendidikan, kesehatan, prestasi olahraga, kesetaraan gender, serta penguatan peran perempuan, pemuda (generasi milenial dan generasi Z), dan penyandang disabilitas.	Pendidikan Melalui Program Sekolah Unggulan Berbasis Peningkatan Skill yang Berhubungan dengan Kebutuhan Industri dan Potensi Wilayah di Tingkat Lokal PENINGKATAN KUALITAS INFRASTRUKTUR DAN LAYANAN DASAR	Masyarakat Kabupaten Tapanuli Utara		6.000.000,00	DINAS PENDIDIKAN DAN KEBUDAYAAN
	1.01.02.2.03.0011	Penyediaan Biaya Personil Peserta Didik PAUD														

NO	KODE	URUSAN / BIDANG URUSAN / PROGRAM / OUTCOME / KEGIATAN / SUB KEGIATAN	INDIKATOR PROGRAM / KEGIATAN / SUB KEGIATAN	TARGET AKHIR PERIODE RENSTRA OPD	REALISASI CAPAIAN RENJA OPD TAHUN 2024	PRAKIRAAN CAPAIAN TARGET RENJA OPD TAHUN 2025	CAPAIAN KINERJA DAN KERANGKA PENDANAAN						KELOMPOK SASARAN	PRAKIRAAN MAJU RENCANA TAHUN 2027		PERANGKAT DAERAH PENANGGUNG JAWAB
							TARGET 2026	PAGU INDIKATIF (Rp)	LOKASI	SUMBER DANA	PRIORITAS			TARGET	PAGU INDIKATIF (Rp)	
											NASIONAL	DAERAH				
1	2	3	4	5	6	7	8	9	10	11	12	13	14	15	16	17
			Jumlah Peserta Didik PAUD yang Menerima Biaya Personil Peserta Didik				1 Peserta Didik	200.000.000,00	Kab. Tapanuli Utara, Semua Kecamatan, Semua Kel/Desa	DAU YANG DITENTUKAN PENGGUNAANNYA BIDANG PENDIDIKAN	Memperkuat pembangunan sumber daya manusia (SDM), sains, teknologi, pendidikan, kesehatan, prestasi olahraga, kesetaraan gender, serta penguatan peran perempuan, pemuda (generasi milenial dan generasi Z), dan penyandang disabilitas.	Pendidikan Melalui Program Sekolah Unggulan Berbasis Peningkatan Skill yang Berhubungan dengan Kebutuhan Industri dan Potensi Wilayah di Tingkat Lokal PENINGKATAN KUALITAS SDM	Masyarakat Kabupaten Tapanuli Utara		300.000.000,00	DINAS PENDIDIKAN DAN KEBUDAYAAN
	1.01.02.2.03.0015	Penyediaan Pendidik dan Tenaga Kependidikan bagi Satuan PAUD														
			Jumlah Pendidik dan Tenaga Kependidikan yang Tersedia pada PAUD				254 Orang	0,00	Kab. Tapanuli Utara, Semua Kecamatan, Semua Kel/Desa	DAU YANG DITENTUKAN PENGGUNAANNYA BIDANG PENDIDIKAN	Memperkuat pembangunan sumber daya manusia (SDM), sains, teknologi, pendidikan, kesehatan, prestasi olahraga, kesetaraan gender, serta penguatan peran perempuan, pemuda (generasi milenial dan generasi Z), dan penyandang disabilitas.	PENINGKATAN KUALITAS SDM	Masyarakat Kabupaten Tapanuli Utara		6.000.000,00	DINAS PENDIDIKAN DAN KEBUDAYAAN
	1.01.02.2.03.0016	Pengembangan Karir Pendidik dan Tenaga Kependidikan pada Satuan Pendidikan PAUD														

NO	KODE	URUSAN / BIDANG URUSAN / PROGRAM / OUTCOME / KEGIATAN / SUB KEGIATAN	INDIKATOR PROGRAM / KEGIATAN / SUB KEGIATAN	TARGET AKHIR PERIODE RENSTRA OPD	REALISASI CAPAIAN RENJA OPD TAHUN 2024	PRAKIRAAN CAPAIAN TARGET RENJA OPD TAHUN 2025	CAPAIAN KINERJA DAN KERANGKA PENDANAAN						KELOMPOK SASARAN	PRAKIRAAN MAJU RENCANA TAHUN 2027		PERANGKAT DAERAH PENANGGUNG JAWAB
							TARGET 2026	PAGU INDIKATIF (Rp)	LOKASI	SUMBER DANA	PRIORITAS			TARGET	PAGU INDIKATIF (Rp)	
											NASIONAL	DAERAH				
1	2	3	4	5	6	7	8	9	10	11	12	13	14	15	16	17
			Jumlah Pendidik dan Tenaga Kependidikan yang Mendapatkan Fasilitasi Kenaikan Pangkat/Golongan, Pemberian Promosi, Peningkatan Kompetensi dan Kualifikasi				465 Orang	1.950.000.000,00	Kab. Tapanuli Utara, Semua Kecamatan, Semua Kel/Desa	DAU YANG DITENTUKAN PENGGUNAANNYA BIDANG PENDIDIKAN	Memperkuat pembangunan sumber daya manusia (SDM), sains, teknologi, pendidikan, kesehatan, prestasi olahraga, kesetaraan gender, serta penguatan peran perempuan, pemuda (generasi milenial dan generasi Z), dan penyandang disabilitas.	Pendidikan Melalui Program Sekolah Unggulan Berbasis Peningkatan Skill yang Berhubungan dengan Kebutuhan Industri dan Potensi Wilayah di Tingkat Lokal PENINGKATAN KUALITAS SDM	Masyarakat Kabupaten Tapanuli Utara		2.510.000.000,00	DINAS PENDIDIKAN DAN KEBUDAYAAN
	1.01.02.2.03.0017	Pembinaan Kelembagaan dan Manajemen PAUD														
			Jumlah PAUD yang Dilaksanakan Pembinaan Kelembagaan dan Manajemen				254 Satuan Pendidikan	200.000.000,00	Kab. Tapanuli Utara, Semua Kecamatan, Semua Kel/Desa	DAU YANG DITENTUKAN PENGGUNAANNYA BIDANG PENDIDIKAN	Memperkuat pembangunan sumber daya manusia (SDM), sains, teknologi, pendidikan, kesehatan, prestasi olahraga, kesetaraan gender, serta penguatan peran perempuan, pemuda (generasi milenial dan generasi Z), dan penyandang disabilitas.	Pendidikan Melalui Program Sekolah Unggulan Berbasis Peningkatan Skill yang Berhubungan dengan Kebutuhan Industri dan Potensi Wilayah di Tingkat Lokal PENINGKATAN KUALITAS SDM	Masyarakat Kabupaten Tapanuli Utara		300.000.000,00	DINAS PENDIDIKAN DAN KEBUDAYAAN
	1.01.02.2.03.0018	Pengelolaan Dana BOP PAUD														

NO	KODE	URUSAN / BIDANG URUSAN / PROGRAM / OUTCOME / KEGIATAN / SUB KEGIATAN	INDIKATOR PROGRAM / KEGIATAN / SUB KEGIATAN	TARGET AKHIR PERIODE RENSTRA OPD	REALISASI CAPAIAN RENJA OPD TAHUN 2024	PRAKIRAAN CAPAIAN TARGET RENJA OPD TAHUN 2025	CAPAIAN KINERJA DAN KERANGKA PENDANAAN						KELOMPOK SASARAN	PRAKIRAAN MAJU RENCANA TAHUN 2027		PERANGKAT DAERAH PENANGGUNG JAWAB
							TARGET 2026	PAGU INDIKATIF (Rp)	LOKASI	SUMBER DANA	PRIORITAS			TARGET	PAGU INDIKATIF (Rp)	
											NASIONAL	DAERAH				
1	2	3	4	5	6	7	8	9	10	11	12	13	14	15	16	17
			Jumlah PAUD yang Mengelola Dana BOP				254 Satuan Pendidikan	4.505.160.000,00	Kab. Tapanuli Utara, Semua Kecamatan, Semua Kel/Desa	DAK NON FISIK-DANA BOSP-BOP PAUD REGULER, DAK NON FISIK-DANA BOSP-BOP PAUD KINERJA	Memperkuat pembangunan sumber daya manusia (SDM), sains, teknologi, pendidikan, kesehatan, prestasi olahraga, kesetaraan gender, serta penguatan peran perempuan, pemuda (generasi milenial dan generasi Z), dan penyandang disabilitas.	PENINGKATAN KUALITAS SDM	Masyarakat Kabupaten Tapanuli Utara		5.000.000.000,00	DINAS PENDIDIKAN DAN KEBUDAYAAN
	1.01.02.2.03.0023	Pengembangan konten digital untuk pendidikan														
			Jumlah konten digital untuk pendidikan yang telah dikembangkan				1 Konten Digital	0,00	Kab. Tapanuli Utara, Semua Kecamatan, Semua Kel/Desa	DAU YANG DITENTUKAN PENGGUNAANNYA BIDANG PENDIDIKAN	Memperkuat pembangunan sumber daya manusia (SDM), sains, teknologi, pendidikan, kesehatan, prestasi olahraga, kesetaraan gender, serta penguatan peran perempuan, pemuda (generasi milenial dan generasi Z), dan penyandang disabilitas.	PENINGKATAN KUALITAS SDM	Masyarakat Kabupaten Tapanuli Utara		6.000.000,00	DINAS PENDIDIKAN DAN KEBUDAYAAN
	1.01.02.2.03.0024	Pelatihan Penggunaan Aplikasi Bidang Pendidikan														

NO	KODE	URUSAN / BIDANG URUSAN / PROGRAM / OUTCOME / KEGIATAN / SUB KEGIATAN	INDIKATOR PROGRAM / KEGIATAN / SUB KEGIATAN	TARGET AKHIR PERIODE RENSTRA OPD	REALISASI CAPAIAN RENJA OPD TAHUN 2024	PRAKIRAAN CAPAIAN TARGET RENJA OPD TAHUN 2025	CAPAIAN KINERJA DAN KERANGKA PENDANAAN						KELOMPOK SASARAN	PRAKIRAAN MAJU RENCANA TAHUN 2027		PERANGKAT DAERAH PENANGGUNG JAWAB
							TARGET 2026	PAGU INDIKATIF (Rp)	LOKASI	SUMBER DANA	PRIORITAS			TARGET	PAGU INDIKATIF (Rp)	
											NASIONAL	DAERAH				
1	2	3	4	5	6	7	8	9	10	11	12	13	14	15	16	17
			Jumlah peserta pelatihan penggunaan aplikasi di bidang pendidikan yang dilaksanakan				456 Orang	0,00	Kab. Tapanuli Utara, Semua Kecamatan, Semua Kel/Desa	DAU YANG DITENTUKAN PENGGUNAANNYA BIDANG PENDIDIKAN	Memperkuat pembangunan sumber daya manusia (SDM), sains, teknologi, pendidikan, kesehatan, prestasi olahraga, kesetaraan gender, serta penguatan peran perempuan, pemuda (generasi milenial dan generasi Z), dan penyandang disabilitas.	PENINGKATAN KUALITAS SDM	Masyarakat Kabupaten Tapanuli Utara		6.000.000,00	DINAS PENDIDIKAN DAN KEBUDAYAAN
	1.01.02.2.03.0025	Koordinasi, Perencanaan, Supervisi dan Evaluasi Layanan di Bidang Pendidikan														
			Jumlah Dokumen Hasil Koordinasi, Perencanaan, Supervisi dan Evaluasi Layanan di Bidang Pendidikan				1 Dokumen	70.000.000,00	Kab. Tapanuli Utara, Semua Kecamatan, Semua Kel/Desa	DAU YANG DITENTUKAN PENGGUNAANNYA BIDANG PENDIDIKAN	Memperkuat pembangunan sumber daya manusia (SDM), sains, teknologi, pendidikan, kesehatan, prestasi olahraga, kesetaraan gender, serta penguatan peran perempuan, pemuda (generasi milenial dan generasi Z), dan penyandang disabilitas.	PENINGKATAN KUALITAS SDM	Masyarakat Kabupaten Tapanuli Utara		300.000.000,00	DINAS PENDIDIKAN DAN KEBUDAYAAN
	1.01.02.2.03.0026	Sosialisasi dan Advokasi Kebijakan Bidang Pendidikan														

NO	KODE	URUSAN / BIDANG URUSAN / PROGRAM / OUTCOME / KEGIATAN / SUB KEGIATAN	INDIKATOR PROGRAM / KEGIATAN / SUB KEGIATAN	TARGET AKHIR PERIODE RENSTRA OPD	REALISASI CAPAIAN RENJA OPD TAHUN 2024	PRAKIRAAN CAPAIAN TARGET RENJA OPD TAHUN 2025	CAPAIAN KINERJA DAN KERANGKA PENDANAAN						KELOMPOK SASARAN	PRAKIRAAN MAJU RENCANA TAHUN 2027		PERANGKAT DAERAH PENANGGUNG JAWAB
							TARGET 2026	PAGU INDIKATIF (Rp)	LOKASI	SUMBER DANA	PRIORITAS			TARGET	PAGU INDIKATIF (Rp)	
											NASIONAL	DAERAH				
1	2	3	4	5	6	7	8	9	10	11	12	13	14	15	16	17
			Jumlah kegiatan sosialisasi dan advokasi kebijakan di bidang Pendidikan yang dilaksanakan				1 Dokumen	0,00	Kab. Tapanuli Utara, Semua Kecamatan, Semua Kel/Desa	DAU YANG DITENTUKAN PENGGUNAANNYA BIDANG PENDIDIKAN	Memperkuat pembangunan sumber daya manusia (SDM), sains, teknologi, pendidikan, kesehatan, prestasi olahraga, kesetaraan gender, serta penguatan peran perempuan, pemuda (generasi milenial dan generasi Z), dan penyandang disabilitas.	PENINGKATAN KUALITAS SDM	Masyarakat Kabupaten Tapanuli Utara		6.000.000,00	DINAS PENDIDIKAN DAN KEBUDAYAAN
	1.01.02.2.03.0029	Fasilitasi Komunitas Belajar Pendidik dan Tenaga Kependidikan														
			Jumlah Komunitas Belajar Pendidik dan Tenaga Pendidik yang terfasilitasi				463 Komunitas	0,00	Kab. Tapanuli Utara, Semua Kecamatan, Semua Kel/Desa	DAU YANG DITENTUKAN PENGGUNAANNYA BIDANG PENDIDIKAN	Memperkuat pembangunan sumber daya manusia (SDM), sains, teknologi, pendidikan, kesehatan, prestasi olahraga, kesetaraan gender, serta penguatan peran perempuan, pemuda (generasi milenial dan generasi Z), dan penyandang disabilitas.	PENINGKATAN KUALITAS SDM	Masyarakat Kabupaten Tapanuli Utara		6.000.000,00	DINAS PENDIDIKAN DAN KEBUDAYAAN
	1.01.02.2.03.0030	Pembangunan Ruang Kelas Baru														

NO	KODE	URUSAN / BIDANG URUSAN / PROGRAM / OUTCOME / KEGIATAN / SUB KEGIATAN	INDIKATOR PROGRAM / KEGIATAN / SUB KEGIATAN	TARGET AKHIR PERIODE RENSTRA OPD	REALISASI CAPAIAN RENJA OPD TAHUN 2024	PRAKIRAAN CAPAIAN TARGET RENJA OPD TAHUN 2025	CAPAIAN KINERJA DAN KERANGKA PENDANAAN						KELOMPOK SASARAN	PRAKIRAAN MAJU RENCANA TAHUN 2027		PERANGKAT DAERAH PENANGGUNG JAWAB
							TARGET 2026	PAGU INDIKATIF (Rp)	LOKASI	SUMBER DANA	PRIORITAS			TARGET	PAGU INDIKATIF (Rp)	
											NASIONAL	DAERAH				
1	2	3	4	5	6	7	8	9	10	11	12	13	14	15	16	17
			Jumlah Ruang Kelas Baru yang Bertambah				1 Ruang	0,00	Kab. Tapanuli Utara, Semua Kecamatan, Semua Kel/Desa	DAU YANG DITENTUKAN PENGGUNAANNYA BIDANG PENDIDIKAN	Memperkuat pembangunan sumber daya manusia (SDM), sains, teknologi, pendidikan, kesehatan, prestasi olahraga, kesetaraan gender, serta penguatan peran perempuan, pemuda (generasi milenial dan generasi Z), dan penyandang disabilitas.	PENINGKATAN KUALITAS INFRASTRUKTUR DAN LAYANAN DASAR	Masyarakat Kabupaten Tapanuli Utara		6.000.000,00	DINAS PENDIDIKAN DAN KEBUDAYAAN
	1.01.02.2.03.0039	Bimbingan Teknis, Pelatihan, dan/atau Magang/PKL untuk Peningkatan Kapasitas Bidang Pendidikan														
			Jumlah Peserta Bimbingan Teknis, Pelatihan, dan/atau Magang/PKL untuk Peningkatan Kapasitas Bidang Pendidikan yang dilaksanakan				254 Orang	0,00	Kab. Tapanuli Utara, Semua Kecamatan, Semua Kel/Desa	DAU YANG DITENTUKAN PENGGUNAANNYA BIDANG PENDIDIKAN	Memperkuat pembangunan sumber daya manusia (SDM), sains, teknologi, pendidikan, kesehatan, prestasi olahraga, kesetaraan gender, serta penguatan peran perempuan, pemuda (generasi milenial dan generasi Z), dan penyandang disabilitas.	PENINGKATAN KUALITAS SDM	Masyarakat Kabupaten Tapanuli Utara		6.000.000,00	DINAS PENDIDIKAN DAN KEBUDAYAAN
	1.01.02.2.03.0040	Pembangunan Unit Sekolah Baru (USB)														

NO	KODE	URUSAN / BIDANG URUSAN / PROGRAM / OUTCOME / KEGIATAN / SUB KEGIATAN	INDIKATOR PROGRAM / KEGIATAN / SUB KEGIATAN	TARGET AKHIR PERIODE RENSTRA OPD	REALISASI CAPAIAN RENJA OPD TAHUN 2024	PRAKIRAAN CAPAIAN TARGET RENJA OPD TAHUN 2025	CAPAIAN KINERJA DAN KERANGKA PENDANAAN						KELOMPOK SASARAN	PRAKIRAAN MAJU RENCANA TAHUN 2027		PERANGKAT DAERAH PENANGGUNG JAWAB
							TARGET 2026	PAGU INDIKATIF (Rp)	LOKASI	SUMBER DANA	PRIORITAS			TARGET	PAGU INDIKATIF (Rp)	
											NASIONAL	DAERAH				
1	2	3	4	5	6	7	8	9	10	11	12	13	14	15	16	17
			Jumlah Sekolah Baru yang Telah Dibangun				1 Unit	0,00	Kab. Tapanuli Utara, Semua Kecamatan, Semua Kel/Desa	DAU YANG DITENTUKAN PENGGUNAANNYA BIDANG PENDIDIKAN	Memperkuat pembangunan sumber daya manusia (SDM), sains, teknologi, pendidikan, kesehatan, prestasi olahraga, kesetaraan gender, serta penguatan peran perempuan, pemuda (generasi milenial dan generasi Z), dan penyandang disabilitas.	PENINGKATAN KUALITAS INFRASTRUKTUR DAN LAYANAN DASAR	Masyarakat Kabupaten Tapanuli Utara		6.000.000,00	DINAS PENDIDIKAN DAN KEBUDAYAAN
	1.01.02.2.03.0041	Pengadaan Perlengkapan Peserta Didik														
			Jumlah Perlengkapan Peserta Didik yang Tersedia				1 Paket	0,00	Kab. Tapanuli Utara, Semua Kecamatan, Semua Kel/Desa	DAU YANG DITENTUKAN PENGGUNAANNYA BIDANG PENDIDIKAN	Memperkuat pembangunan sumber daya manusia (SDM), sains, teknologi, pendidikan, kesehatan, prestasi olahraga, kesetaraan gender, serta penguatan peran perempuan, pemuda (generasi milenial dan generasi Z), dan penyandang disabilitas.	PENINGKATAN KUALITAS SDM	Masyarakat Kabupaten Tapanuli Utara		6.000.000,00	DINAS PENDIDIKAN DAN KEBUDAYAAN
	1.01.02.2.03.0042	Pemeliharaan Rutin Sarana, Prasarana dan Utilitas Sekolah														

NO	KODE	URUSAN / BIDANG URUSAN / PROGRAM / OUTCOME / KEGIATAN / SUB KEGIATAN	INDIKATOR PROGRAM / KEGIATAN / SUB KEGIATAN	TARGET AKHIR PERIODE RENSTRA OPD	REALISASI CAPAIAN RENJA OPD TAHUN 2024	PRAKIRAAN CAPAIAN TARGET RENJA OPD TAHUN 2025	CAPAIAN KINERJA DAN KERANGKA PENDANAAN						KELOMPOK SASARAN	PRAKIRAAN MAJU RENCANA TAHUN 2027		PERANGKAT DAERAH PENANGGUNG JAWAB
							TARGET 2026	PAGU INDIKATIF (Rp)	LOKASI	SUMBER DANA	PRIORITAS			TARGET	PAGU INDIKATIF (Rp)	
											NASIONAL	DAERAH				
1	2	3	4	5	6	7	8	9	10	11	12	13	14	15	16	17
			Jumlah Sarana, Prasarana dan Utilitas Sekolah yang Dilaksanakan Pemeliharaan				1 Unit	0,00	Kab. Tapanuli Utara, Semua Kecamatan, Semua Kel/Desa	DAU YANG DITENTUKAN PENGGUNAANNYA BIDANG PENDIDIKAN	Memperkuat pembangunan sumber daya manusia (SDM), sains, teknologi, pendidikan, kesehatan, prestasi olahraga, kesetaraan gender, serta penguatan peran perempuan, pemuda (generasi milenial dan generasi Z), dan penyandang disabilitas.	PENINGKATAN KUALITAS INFRASTRUKTUR DAN LAYANAN DASAR	Masyarakat Kabupaten Tapanuli Utara		6.000.000,00	DINAS PENDIDIKAN DAN KEBUDAYAAN
	1.01.02.2.03.0045	Rehabilitasi Sedang/Berat Sarana, Prasarana dan Utilitas PAUD														
			Jumlah Sarana, Prasarana dan Utilitas PAUD yang Telah Direhabilitasi Sedang/Berat				2 Unit	0,00	Kab. Tapanuli Utara, Semua Kecamatan, Semua Kel/Desa	DAU YANG DITENTUKAN PENGGUNAANNYA BIDANG PENDIDIKAN	Memperkuat pembangunan sumber daya manusia (SDM), sains, teknologi, pendidikan, kesehatan, prestasi olahraga, kesetaraan gender, serta penguatan peran perempuan, pemuda (generasi milenial dan generasi Z), dan penyandang disabilitas.	PENINGKATAN KUALITAS INFRASTRUKTUR DAN LAYANAN DASAR	Masyarakat Kabupaten Tapanuli Utara		6.000.000,00	DINAS PENDIDIKAN DAN KEBUDAYAAN
	1.01.02.2.03.0046	Pengadaan Alat Praktik dan Peraga Peserta Didik PAUD														

NO	KODE	URUSAN / BIDANG URUSAN / PROGRAM / OUTCOME / KEGIATAN / SUB KEGIATAN	INDIKATOR PROGRAM / KEGIATAN / SUB KEGIATAN	TARGET AKHIR PERIODE RENSTRA OPD	REALISASI CAPAIAN RENJA OPD TAHUN 2024	PRAKIRAAN CAPAIAN TARGET RENJA OPD TAHUN 2025	CAPAIAN KINERJA DAN KERANGKA PENDANAAN						KELOMPOK SASARAN	PRAKIRAAN MAJU RENCANA TAHUN 2027		PERANGKAT DAERAH PENANGGUNG JAWAB
							TARGET 2026	PAGU INDIKATIF (Rp)	LOKASI	SUMBER DANA	PRIORITAS			TARGET	PAGU INDIKATIF (Rp)	
											NASIONAL	DAERAH				
1	2	3	4	5	6	7	8	9	10	11	12	13	14	15	16	17
			Jumlah Alat Praktik dan Peraga Peserta Didik PAUD yang Tersedia				2 Paket	0,00	Kab. Tapanuli Utara, Semua Kecamatan, Semua Kel/Desa	DAU YANG DITENTUKAN PENGGUNAANNYA BIDANG PENDIDIKAN	Memperkuat pembangunan sumber daya manusia (SDM), sains, teknologi, pendidikan, kesehatan, prestasi olahraga, kesetaraan gender, serta penguatan peran perempuan, pemuda (generasi milenial dan generasi Z), dan penyandang disabilitas.	PENINGKATAN KUALITAS INFRASTRUKTUR DAN LAYANAN DASAR	Masyarakat Kabupaten Tapanuli Utara		6.000.000,00	DINAS PENDIDIKAN DAN KEBUDAYAAN
	1.01.02.2.03.0051	Rehabilitasi Sedang/Berat Ruang Kelas Sekolah														
			Jumlah Ruang Kelas Sekolah yang Telah Direhabilitasi Sedang/Berat				1 Ruang	0,00	Kab. Tapanuli Utara, Semua Kecamatan, Semua Kel/Desa	DAU YANG DITENTUKAN PENGGUNAANNYA BIDANG PENDIDIKAN	Memperkuat pembangunan sumber daya manusia (SDM), sains, teknologi, pendidikan, kesehatan, prestasi olahraga, kesetaraan gender, serta penguatan peran perempuan, pemuda (generasi milenial dan generasi Z), dan penyandang disabilitas.	PENINGKATAN KUALITAS INFRASTRUKTUR DAN LAYANAN DASAR	Masyarakat Kabupaten Tapanuli Utara		6.000.000,00	DINAS PENDIDIKAN DAN KEBUDAYAAN
	1.01.02.2.04	Pengelolaan Pendidikan Nonformal/Kesetaraan	*Jumlah Alat Praktik dan Peraga Peserta Didik Nonformal/ Kesetaraan yang Tersedia* *Jumlah Buku Teks dan Non Teks yang Diterima Peserta Didik* *Jumlah Dokumen Hasil Koordinasi, Perencanaan, Supervisi dan Evaluasi*	-			1 Paket 40 Buku 1 Dokumen 1 Dokumen 1 Kegiatan 1 Dokumen 1 Komunitas 1 Konten Digital 80 Orang	814.680.000,00			Memperkuat pembangunan sumber daya manusia (SDM), sains, teknologi, pendidikan, kesehatan,	PENINGKATAN KUALITAS SDM	Masyarakat Kabupaten Tapanuli Utara	-	1.020.000.000,00	DINAS PENDIDIKAN DAN KEBUDAYAAN

NO	KODE	URUSAN / BIDANG URUSAN / PROGRAM / OUTCOME / KEGIATAN / SUB KEGIATAN	INDIKATOR PROGRAM / KEGIATAN / SUB KEGIATAN	TARGET AKHIR PERIODE RENSTRA OPD	REALISASI CAPAIAN RENJA OPD TAHUN 2024	PRAKIRAAN CAPAIAN TARGET RENJA OPD TAHUN 2025	CAPAIAN KINERJA DAN KERANGKA PENDANAAN						KELOMPOK SASARAN	PRAKIRAAN MAJU RENCANA TAHUN 2027		PERANGKAT DAERAH PENANGGUNG JAWAB
							TARGET 2026	PAGU INDIKATIF (Rp)	LOKASI	SUMBER DANA	PRIORITAS			TARGET	PAGU INDIKATIF (Rp)	
											NASIONAL	DAERAH				
1	2	3	4	5	6	7	8	9	10	11	12	13	14	15	16	17
			Layanan di Bidang Pendidikan *Jumlah Dokumen Hasil Koordinasi, Perencanaan, Supervisi dan Evaluasi Layanan di Bidang Pendidikan* *Jumlah kegiatan pendampingan bagi satuan pendidikan untuk pencegahan perundungan, kekerasan, dan intoleransi* *Jumlah kegiatan sosialisasi dan advokasi kebijakan di bidang Pendidikan yang dilaksanakan* *Jumlah Komunitas Belajar Pendidik dan Tenaga Pendidik yang terfasilitasi* *Jumlah konten digital untuk pendidikan yang telah dikembangkan* *Jumlah Pendidik dan Tenaga Kependidikan yang Tersedia bagi Satuan Pendidikan Nonformal/Kesetaraan* *Jumlah Pendidik dan Tenaga Kependidikan yang Tersedia pada PAUD* *Jumlah Perlengkapan Peserta Didik yang Tersedia* *Jumlah Peserta Bimbingan Teknis, Pelatihan, dan/atau Magang/PKL untuk Peningkatan Kapasitas Bidang Pendidikan yang dilaksanakan* *Jumlah Peserta Didik PAUD / Sekolah Dasar / Sekolah Menengah Pertama / Nonformal/Kesetaraan yang Menerima Biaya Personil Peserta Didik* *Jumlah peserta pelatihan penggunaan aplikasi di bidang pendidikan yang dilaksanakan* *Jumlah Ruang Kelas Baru yang Bertambah* *Jumlah Ruang Kelas Sekolah yang Telah Direhabilitasi Sedang/Berat* *Jumlah Sarana, Prasarana dan Utilitas Sekolah yang Dilaksanakan Pemeliharaan* *Jumlah Sarana, Prasarana dan Utilitas Sekolah yang Telah Dibangun* *Jumlah Sarana, Prasarana dan Utilitas Sekolah yang Telah Direhabilitasi Sedang/Berat* *Jumlah Satuan Pendidikan yang Menyelenggarakan Proses Belajar* *Jumlah Sekolah Baru yang Telah Dibangun*				20 Orang 1 Paket 40 Orang 100 Peserta Didik 20 Orang 1 Ruang 1 Ruang 1 Unit 1 Unit 1 Unit 280 Peserta didik 1 Unit 4 Satuan Pendidikan				prestasi olahraga, kesetaraan gender, serta penguatan peran pere mpuan, pemuda (generasi milenial dan generasi Z), dan pen yandang disabilitas.					

NO	KODE	URUSAN / BIDANG URUSAN / PROGRAM / OUTCOME / KEGIATAN / SUB KEGIATAN	INDIKATOR PROGRAM / KEGIATAN / SUB KEGIATAN	TARGET AKHIR PERIODE RENSTRA OPD	REALISASI CAPAIAN RENJA OPD TAHUN 2024	PRAKIRAAN CAPAIAN TARGET RENJA OPD TAHUN 2025	CAPAIAN KINERJA DAN KERANGKA PENDANAAN						KELOMPOK SASARAN	PRAKIRAAN MAJU RENCANA TAHUN 2027		PERANGKAT DAERAH PENANGGUNG JAWAB
							TARGET 2026	PAGU INDIKATIF (Rp)	LOKASI	SUMBER DANA	PRIORITAS			TARGET	PAGU INDIKATIF (Rp)	
											NASIONAL	DAERAH				
1	2	3	4	5	6	7	8	9	10	11	12	13	14	15	16	17
			Jumlah Sekolah Nonformal/Kesetaraan yang Dilaksanakan Pembinaan Kelembagaan dan Manajemen													
	1.01.02.2.04.0010	Penyediaan Biaya Personil Peserta Didik Nonformal/Kesetaraan														
			Jumlah Peserta Didik Nonformal/Kesetaraan yang Menerima Biaya Personil Peserta Didik				465 Peserta Didik	0,00	Kab. Tapanuli Utara, Semua Kecamatan, Semua Kel/Desa	DAU YANG DITENTUKAN PENGGUNAANNYA BIDANG PENDIDIKAN	Memperkuat pembangunan sumber daya manusia (SDM), sains, teknologi, pendidikan, kesehatan, prestasi olahraga, kesetaraan gender, serta penguatan peran perempuan, pemuda (generasi milenial dan generasi Z), dan penyandang disabilitas.	PENINGKATAN KUALITAS SDM	Masyarakat Kabupaten Tapanuli Utara		6.000.000,00	DINAS PENDIDIKAN DAN KEBUDAYAAN
	1.01.02.2.04.0014	Penyediaan Pendidik dan Tenaga Kependidikan bagi Satuan Pendidikan Nonformal/Kesetaraan														
			Jumlah Pendidik dan Tenaga Kependidikan yang Tersedia bagi Satuan Pendidikan Nonformal/Kesetaraan				20 Orang	0,00	Kab. Tapanuli Utara, Semua Kecamatan, Semua Kel/Desa	DAU YANG DITENTUKAN PENGGUNAANNYA BIDANG KESEHATAN	Memperkuat pembangunan sumber daya manusia (SDM), sains, teknologi, pendidikan, kesehatan, prestasi olahraga, kesetaraan gender, serta penguatan peran perempuan, pemuda (generasi milenial dan generasi Z), dan penyandang disabilitas.	Pendidikan Melalui Program Sekolah Unggulan Berbasis Peningkatan Skill yang Berhubungan dengan Kebutuhan Industri dan Potensi Wilayah di Tingkat Lokal PENINGKATAN KUALITAS SDM	Masyarakat Kabupaten Tapanuli Utara		6.000.000,00	DINAS PENDIDIKAN DAN KEBUDAYAAN
	1.01.02.2.04.0016	Pembinaan Kelembagaan dan Manajemen Sekolah Nonformal/Kesetaraan														

NO	KODE	URUSAN / BIDANG URUSAN / PROGRAM / OUTCOME / KEGIATAN / SUB KEGIATAN	INDIKATOR PROGRAM / KEGIATAN / SUB KEGIATAN	TARGET AKHIR PERIODE RENSTRA OPD	REALISASI CAPAIAN RENJA OPD TAHUN 2024	PRAKIRAAN CAPAIAN TARGET RENJA OPD TAHUN 2025	CAPAIAN KINERJA DAN KERANGKA PENDANAAN						KELOMPOK SASARAN	PRAKIRAAN MAJU RENCANA TAHUN 2027		PERANGKAT DAERAH PENANGGUNG JAWAB
							TARGET 2026	PAGU INDIKATIF (Rp)	LOKASI	SUMBER DANA	PRIORITAS			TARGET	PAGU INDIKATIF (Rp)	
											NASIONAL	DAERAH				
1	2	3	4	5	6	7	8	9	10	11	12	13	14	15	16	17
			Jumlah Sekolah Nonformal/Kesetaraan yang Dilaksanakan Pembinaan Kelembagaan dan Manajemen				3 Satuan Pendidikan	0,00	Kab. Tapanuli Utara, Semua Kecamatan, Semua Kel/Desa	DAU YANG DITENTUKAN PENGGUNAANNYA BIDANG PENDIDIKAN	Memperkuat pembangunan sumber daya manusia (SDM), sains, teknologi, pendidikan, kesehatan, prestasi olahraga, kesetaraan gender, serta penguatan peran perempuan, pemuda (generasi milenial dan generasi Z), dan penyandang disabilitas.	PENINGKATAN KUALITAS SDM	Masyarakat Kabupaten Tapanuli Utara		6.000.000,00	DINAS PENDIDIKAN DAN KEBUDAYAAN
	1.01.02.2.04.0017	Pengelolaan Dana BOP Sekolah Nonformal/Kesetaraan														
			Jumlah Sekolah Nonformal/Kesetaraan yang Mengelola Dana BOP				5 Satuan Pendidikan	814.680.000,00	Kab. Tapanuli Utara, Semua Kecamatan, Semua Kel/Desa	DAK NON FISIK-DANA BOSP-BOP KESETARAAN REGULER, DAK NON FISIK-DANA BOSP-BOP KESETARAAN KINERJA	Memperkuat pembangunan sumber daya manusia (SDM), sains, teknologi, pendidikan, kesehatan, prestasi olahraga, kesetaraan gender, serta penguatan peran perempuan, pemuda (generasi milenial dan generasi Z), dan penyandang disabilitas.	PENINGKATAN KUALITAS SDM	Masyarakat Kabupaten Tapanuli Utara		900.000.000,00	DINAS PENDIDIKAN DAN KEBUDAYAAN
	1.01.02.2.04.0025	Pengembangan konten digital untuk pendidikan														

NO	KODE	URUSAN / BIDANG URUSAN / PROGRAM / OUTCOME / KEGIATAN / SUB KEGIATAN	INDIKATOR PROGRAM / KEGIATAN / SUB KEGIATAN	TARGET AKHIR PERIODE RENSTRA OPD	REALISASI CAPAIAN RENJA OPD TAHUN 2024	PRAKIRAAN CAPAIAN TARGET RENJA OPD TAHUN 2025	CAPAIAN KINERJA DAN KERANGKA PENDANAAN						KELOMPOK SASARAN	PRAKIRAAN MAJU RENCANA TAHUN 2027		PERANGKAT DAERAH PENANGGUNG JAWAB
							TARGET 2026	PAGU INDIKATIF (Rp)	LOKASI	SUMBER DANA	PRIORITAS			TARGET	PAGU INDIKATIF (Rp)	
											NASIONAL	DAERAH				
1	2	3	4	5	6	7	8	9	10	11	12	13	14	15	16	17
			Jumlah konten digital untuk pendidikan yang telah dikembangkan				1 Konten Digital	0,00	Kab. Tapanuli Utara, Semua Kecamatan, Semua Kel/Desa	DAU YANG DITENTUKAN PENGGUNAANNYA BIDANG PENDIDIKAN	Memperkuat pembangunan sumber daya manusia (SDM), sains, teknologi, pendidikan, kesehatan, prestasi olahraga, kesetaraan gender, serta penguatan peran perempuan, pemuda (generasi milenial dan generasi Z), dan penyandang disabilitas.	PENINGKATAN KUALITAS INFRASTRUKTUR DAN LAYANAN DASAR	Masyarakat Kabupaten Tapanuli Utara		6.000.000,00	DINAS PENDIDIKAN DAN KEBUDAYAAN
	1.01.02.2.04.0026	Pelatihan Penggunaan Aplikasi Bidang Pendidikan														
			Jumlah peserta pelatihan penggunaan aplikasi di bidang pendidikan yang dilaksanakan				5 Orang	0,00	Kab. Tapanuli Utara, Semua Kecamatan, Semua Kel/Desa	DAU YANG DITENTUKAN PENGGUNAANNYA BIDANG PENDIDIKAN	Memperkuat pembangunan sumber daya manusia (SDM), sains, teknologi, pendidikan, kesehatan, prestasi olahraga, kesetaraan gender, serta penguatan peran perempuan, pemuda (generasi milenial dan generasi Z), dan penyandang disabilitas.	PENINGKATAN KUALITAS SDM	Masyarakat Kabupaten Tapanuli Utara		6.000.000,00	DINAS PENDIDIKAN DAN KEBUDAYAAN
	1.01.02.2.04.0027	Koordinasi, Perencanaan, Supervisi dan Evaluasi Layanan di Bidang Pendidikan														

NO	KODE	URUSAN / BIDANG URUSAN / PROGRAM / OUTCOME / KEGIATAN / SUB KEGIATAN	INDIKATOR PROGRAM / KEGIATAN / SUB KEGIATAN	TARGET AKHIR PERIODE RENSTRA OPD	REALISASI CAPAIAN RENJA OPD TAHUN 2024	PRAKIRAAN CAPAIAN TARGET RENJA OPD TAHUN 2025	CAPAIAN KINERJA DAN KERANGKA PENDANAAN						KELOMPOK SASARAN	PRAKIRAAN MAJU RENCANA TAHUN 2027		PERANGKAT DAERAH PENANGGUNG JAWAB
							TARGET 2026	PAGU INDIKATIF (Rp)	LOKASI	SUMBER DANA	PRIORITAS			TARGET	PAGU INDIKATIF (Rp)	
											NASIONAL	DAERAH				
1	2	3	4	5	6	7	8	9	10	11	12	13	14	15	16	17
			Jumlah Dokumen Hasil Koordinasi, Perencanaan, Supervisi dan Evaluasi Layanan di Bidang Pendidikan				1 Dokumen	0,00	Kab. Tapanuli Utara, Semua Kecamatan, Semua Kel/Desa	DAU YANG DITENTUKAN PENGGUNAANNYA BIDANG PENDIDIKAN	Memperkuat pembangunan sumber daya manusia (SDM), sains, teknologi, pendidikan, kesehatan, prestasi olahraga, kesetaraan gender, serta penguatan peran perempuan, pemuda (generasi milenial dan generasi Z), dan penyandang disabilitas.	PENINGKATAN KUALITAS SDM	Masyarakat Kabupaten Tapanuli Utara		6.000.000,00	DINAS PENDIDIKAN DAN KEBUDAYAAN
	1.01.02.2.04.0028	Sosialisasi dan Advokasi Kebijakan Bidang Pendidikan														
			Jumlah kegiatan sosialisasi dan advokasi kebijakan di bidang Pendidikan yang dilaksanakan				1 Dokumen	0,00	Kab. Tapanuli Utara, Semua Kecamatan, Semua Kel/Desa	DAU YANG DITENTUKAN PENGGUNAANNYA BIDANG PENDIDIKAN	Memperkuat pembangunan sumber daya manusia (SDM), sains, teknologi, pendidikan, kesehatan, prestasi olahraga, kesetaraan gender, serta penguatan peran perempuan, pemuda (generasi milenial dan generasi Z), dan penyandang disabilitas.	PENINGKATAN KUALITAS SDM	Masyarakat Kabupaten Tapanuli Utara		6.000.000,00	DINAS PENDIDIKAN DAN KEBUDAYAAN
	1.01.02.2.04.0030	Fasilitasi Komunitas Belajar Pendidik dan Tenaga Kependidikan														

NO	KODE	URUSAN / BIDANG URUSAN / PROGRAM / OUTCOME / KEGIATAN / SUB KEGIATAN	INDIKATOR PROGRAM / KEGIATAN / SUB KEGIATAN	TARGET AKHIR PERIODE RENSTRA OPD	REALISASI CAPAIAN RENJA OPD TAHUN 2024	PRAKIRAAN CAPAIAN TARGET RENJA OPD TAHUN 2025	CAPAIAN KINERJA DAN KERANGKA PENDANAAN						KELOMPOK SASARAN	PRAKIRAAN MAJU RENCANA TAHUN 2027		PERANGKAT DAERAH PENANGGUNG JAWAB
							TARGET 2026	PAGU INDIKATIF (Rp)	LOKASI	SUMBER DANA	PRIORITAS			TARGET	PAGU INDIKATIF (Rp)	
											NASIONAL	DAERAH				
1	2	3	4	5	6	7	8	9	10	11	12	13	14	15	16	17
			Jumlah Komunitas Belajar Pendidik dan Tenaga Pendidik yang terfasilitasi				1 Komunitas	0,00	Kab. Tapanuli Utara, Semua Kecamatan, Semua Kel/Desa	DAU YANG DITENTUKAN PENGGUNAANNYA BIDANG PENDIDIKAN	Memperkuat pembangunan sumber daya manusia (SDM), sains, teknologi, pendidikan, kesehatan, prestasi olahraga, kesetaraan gender, serta penguatan peran perempuan, pemuda (generasi milenial dan generasi Z), dan penyandang disabilitas.	PENINGKATAN KUALITAS SDM	Masyarakat Kabupaten Tapanuli Utara		6.000.000,00	DINAS PENDIDIKAN DAN KEBUDAYAAN
	1.01.02.2.04.0031	Pemberian layanan pendampingan bagi satuan pendidikan untuk pencegahan perundungan, kekerasan, dan intoleransi														
			Jumlah kegiatan pendampingan bagi satuan pendidikan untuk pencegahan perundungan, kekerasan, dan intoleransi				3 Kegiatan	0,00	Kab. Tapanuli Utara, Semua Kecamatan, Semua Kel/Desa	DAU YANG DITENTUKAN PENGGUNAANNYA BIDANG PENDIDIKAN	Memperkuat pembangunan sumber daya manusia (SDM), sains, teknologi, pendidikan, kesehatan, prestasi olahraga, kesetaraan gender, serta penguatan peran perempuan, pemuda (generasi milenial dan generasi Z), dan penyandang disabilitas.	PENINGKATAN KUALITAS SDM	Masyarakat Kabupaten Tapanuli Utara		6.000.000,00	DINAS PENDIDIKAN DAN KEBUDAYAAN
	1.01.02.2.04.0036	Pengadaan Perlengkapan Peserta Didik														

NO	KODE	URUSAN / BIDANG URUSAN / PROGRAM / OUTCOME / KEGIATAN / SUB KEGIATAN	INDIKATOR PROGRAM / KEGIATAN / SUB KEGIATAN	TARGET AKHIR PERIODE RENSTRA OPD	REALISASI CAPAIAN RENJA OPD TAHUN 2024	PRAKIRAAN CAPAIAN TARGET RENJA OPD TAHUN 2025	CAPAIAN KINERJA DAN KERANGKA PENDANAAN						KELOMPOK SASARAN	PRAKIRAAN MAJU RENCANA TAHUN 2027		PERANGKAT DAERAH PENANGGUNG JAWAB
							TARGET 2026	PAGU INDIKATIF (Rp)	LOKASI	SUMBER DANA	PRIORITAS			TARGET	PAGU INDIKATIF (Rp)	
											NASIONAL	DAERAH				
1	2	3	4	5	6	7	8	9	10	11	12	13	14	15	16	17
			Jumlah Perlengkapan Peserta Didik yang Tersedia				1 Paket	0,00	Kab. Tapanuli Utara, Semua Kecamatan, Semua Kel/Desa	DAU YANG DITENTUKAN PENGGUNAANNYA BIDANG PENDIDIKAN	Memperkuat pembangunan sumber daya manusia (SDM), sains, teknologi, pendidikan, kesehatan, prestasi olahraga, kesetaraan gender, serta penguatan peran perempuan, pemuda (generasi milenial dan generasi Z), dan penyandang disabilitas.	PENINGKATAN KUALITAS SDM	Masyarakat Kabupaten Tapanuli Utara		6.000.000,00	DINAS PENDIDIKAN DAN KEBUDAYAAN
	1.01.02.2.04.0037	Perlengkapan Dasar Buku Teks dan Non Teks Peserta Didik														
			Jumlah Buku Teks dan Non Teks yang Diterima Peserta Didik				20 Buku	0,00	Kab. Tapanuli Utara, Semua Kecamatan, Semua Kel/Desa	DAU YANG DITENTUKAN PENGGUNAANNYA BIDANG PENDIDIKAN	Memperkuat pembangunan sumber daya manusia (SDM), sains, teknologi, pendidikan, kesehatan, prestasi olahraga, kesetaraan gender, serta penguatan peran perempuan, pemuda (generasi milenial dan generasi Z), dan penyandang disabilitas.	PENINGKATAN KUALITAS INFRASTRUKTUR DAN LAYANAN DASAR	Masyarakat Kabupaten Tapanuli Utara		6.000.000,00	DINAS PENDIDIKAN DAN KEBUDAYAAN
	1.01.02.2.04.0039	Pembangunan Ruang Kelas Baru														

NO	KODE	URUSAN / BIDANG URUSAN / PROGRAM / OUTCOME / KEGIATAN / SUB KEGIATAN	INDIKATOR PROGRAM / KEGIATAN / SUB KEGIATAN	TARGET AKHIR PERIODE RENSTRA OPD	REALISASI CAPAIAN RENJA OPD TAHUN 2024	PRAKIRAAN CAPAIAN TARGET RENJA OPD TAHUN 2025	CAPAIAN KINERJA DAN KERANGKA PENDANAAN						KELOMPOK SASARAN	PRAKIRAAN MAJU RENCANA TAHUN 2027		PERANGKAT DAERAH PENANGGUNG JAWAB
							TARGET 2026	PAGU INDIKATIF (Rp)	LOKASI	SUMBER DANA	PRIORITAS			TARGET	PAGU INDIKATIF (Rp)	
											NASIONAL	DAERAH				
1	2	3	4	5	6	7	8	9	10	11	12	13	14	15	16	17
			Jumlah Ruang Kelas Baru yang Bertambah				1 Ruang	0,00	Kab. Tapanuli Utara, Semua Kecamatan, Semua Kel/Desa	DAU YANG DITENTUKAN PENGGUNAANNYA BIDANG PENDIDIKAN	Memperkuat pembangunan sumber daya manusia (SDM), sains, teknologi, pendidikan, kesehatan, prestasi olahraga, kesetaraan gender, serta penguatan peran perempuan, pemuda (generasi milenial dan generasi Z), dan penyandang disabilitas.	PENINGKATAN KUALITAS INFRASTRUKTUR DAN LAYANAN DASAR	Masyarakat Kabupaten Tapanuli Utara		6.000.000,00	DINAS PENDIDIKAN DAN KEBUDAYAAN
	1.01.02.2.04.0041	Rehabilitasi Sedang/Berat Sarana, Prasarana dan Utilitas Sekolah														
			Jumlah Sarana, Prasarana dan Utilitas Sekolah yang Telah Direhabilitasi Sedang/Berat				1 Unit	0,00	Kab. Tapanuli Utara, Semua Kecamatan, Semua Kel/Desa	DAU YANG DITENTUKAN PENGGUNAANNYA BIDANG PENDIDIKAN	Memperkuat pembangunan sumber daya manusia (SDM), sains, teknologi, pendidikan, kesehatan, prestasi olahraga, kesetaraan gender, serta penguatan peran perempuan, pemuda (generasi milenial dan generasi Z), dan penyandang disabilitas.	PENINGKATAN KUALITAS INFRASTRUKTUR DAN LAYANAN DASAR	Masyarakat Kabupaten Tapanuli Utara		6.000.000,00	DINAS PENDIDIKAN DAN KEBUDAYAAN
	1.01.02.2.04.0042	Bimbingan Teknis, Pelatihan, dan/atau Magang/PKL untuk Peningkatan Kapasitas Bidang Pendidikan														

NO	KODE	URUSAN / BIDANG URUSAN / PROGRAM / OUTCOME / KEGIATAN / SUB KEGIATAN	INDIKATOR PROGRAM / KEGIATAN / SUB KEGIATAN	TARGET AKHIR PERIODE RENSTRA OPD	REALISASI CAPAIAN RENJA OPD TAHUN 2024	PRAKIRAAN CAPAIAN TARGET RENJA OPD TAHUN 2025	CAPAIAN KINERJA DAN KERANGKA PENDANAAN						KELOMPOK SASARAN	PRAKIRAAN MAJU RENCANA TAHUN 2027		PERANGKAT DAERAH PENANGGUNG JAWAB
							TARGET 2026	PAGU INDIKATIF (Rp)	LOKASI	SUMBER DANA	PRIORITAS			TARGET	PAGU INDIKATIF (Rp)	
											NASIONAL	DAERAH				
1	2	3	4	5	6	7	8	9	10	11	12	13	14	15	16	17
			Jumlah Peserta Bimbingan Teknis, Pelatihan, dan/atau Magang/PKL untuk Peningkatan Kapasitas Bidang Pendidikan yang dilaksanakan				20 Orang	0,00	Kab. Tapanuli Utara, Semua Kecamatan, Semua Kel/Desa	DAU YANG DITENTUKAN PENGGUNAANNYA BIDANG PENDIDIKAN	Memperkuat pembangunan sumber daya manusia (SDM), sains, teknologi, pendidikan, kesehatan, prestasi olahraga, kesetaraan gender, serta penguatan peran perempuan, pemuda (generasi milenial dan generasi Z), dan penyandang disabilitas.	PENINGKATAN KUALITAS SDM	Masyarakat Kabupaten Tapanuli Utara		6.000.000,00	DINAS PENDIDIKAN DAN KEBUDAYAAN
	1.01.02.2.04.0044	Pembangunan Unit Sekolah Baru (USB)														
			Jumlah Sekolah Baru yang Telah Dibangun				1 Unit	0,00	Kab. Tapanuli Utara, Semua Kecamatan, Semua Kel/Desa	DAU YANG DITENTUKAN PENGGUNAANNYA BIDANG PENDIDIKAN	Memperkuat pembangunan sumber daya manusia (SDM), sains, teknologi, pendidikan, kesehatan, prestasi olahraga, kesetaraan gender, serta penguatan peran perempuan, pemuda (generasi milenial dan generasi Z), dan penyandang disabilitas.	PENINGKATAN KUALITAS INFRASTRUKTUR DAN LAYANAN DASAR	Masyarakat Kabupaten Tapanuli Utara		6.000.000,00	DINAS PENDIDIKAN DAN KEBUDAYAAN
	1.01.02.2.04.0046	Penyelenggaraan Proses Belajar bagi Peserta Didik														

NO	KODE	URUSAN / BIDANG URUSAN / PROGRAM / OUTCOME / KEGIATAN / SUB KEGIATAN	INDIKATOR PROGRAM / KEGIATAN / SUB KEGIATAN	TARGET AKHIR PERIODE RENSTRA OPD	REALISASI CAPAIAN RENJA OPD TAHUN 2024	PRAKIRAAN CAPAIAN TARGET RENJA OPD TAHUN 2025	CAPAIAN KINERJA DAN KERANGKA PENDANAAN						KELOMPOK SASARAN	PRAKIRAAN MAJU RENCANA TAHUN 2027		PERANGKAT DAERAH PENANGGUNG JAWAB
							TARGET 2026	PAGU INDIKATIF (Rp)	LOKASI	SUMBER DANA	PRIORITAS			TARGET	PAGU INDIKATIF (Rp)	
											NASIONAL	DAERAH				
1	2	3	4	5	6	7	8	9	10	11	12	13	14	15	16	17
			Jumlah Satuan Pendidikan yang Menyelenggarakan Proses Belajar				400 Peserta Didik	0,00	Kab. Tapanuli Utara, Semua Kecamatan, Semua Kel/Desa	DAU YANG DITENTUKAN PENGGUNAANNYA BIDANG PENDIDIKAN	Memperkuat pembangunan sumber daya manusia (SDM), sains, teknologi, pendidikan, kesehatan, prestasi olahraga, kesetaraan gender, serta penguatan peran perempuan, pemuda (generasi milenial dan generasi Z), dan penyandang disabilitas.	PENINGKATAN KUALITAS SDM	Masyarakat Kabupaten Tapanuli Utara		6.000.000,00	DINAS PENDIDIKAN DAN KEBUDAYAAN
	1.01.02.2.04.0049	Pemeliharaan Rutin Sarana, Prasarana dan Utilitas Sekolah														
			Jumlah Sarana, Prasarana dan Utilitas Sekolah yang Dilaksanakan Pemeliharaan				1 Unit	0,00	Kab. Tapanuli Utara, Semua Kecamatan, Semua Kel/Desa	DAU YANG DITENTUKAN PENGGUNAANNYA BIDANG PENDIDIKAN	Memperkuat pembangunan sumber daya manusia (SDM), sains, teknologi, pendidikan, kesehatan, prestasi olahraga, kesetaraan gender, serta penguatan peran perempuan, pemuda (generasi milenial dan generasi Z), dan penyandang disabilitas.	PENINGKATAN KUALITAS INFRASTRUKTUR DAN LAYANAN DASAR	Masyarakat Kabupaten Tapanuli Utara		6.000.000,00	DINAS PENDIDIKAN DAN KEBUDAYAAN
	1.01.02.2.04.0052	Pembangunan Sarana, Prasarana dan Utilitas Pendidikan Non Formal														

NO	KODE	URUSAN / BIDANG URUSAN / PROGRAM / OUTCOME / KEGIATAN / SUB KEGIATAN	INDIKATOR PROGRAM / KEGIATAN / SUB KEGIATAN	TARGET AKHIR PERIODE RENSTRA OPD	REALISASI CAPAIAN RENJA OPD TAHUN 2024	PRAKIRAAN CAPAIAN TARGET RENJA OPD TAHUN 2025	CAPAIAN KINERJA DAN KERANGKA PENDANAAN						KELOMPOK SASARAN	PRAKIRAAN MAJU RENCANA TAHUN 2027		PERANGKAT DAERAH PENANGGUNG JAWAB
							TARGET 2026	PAGU INDIKATIF (Rp)	LOKASI	SUMBER DANA	PRIORITAS			TARGET	PAGU INDIKATIF (Rp)	
											NASIONAL	DAERAH				
1	2	3	4	5	6	7	8	9	10	11	12	13	14	15	16	17
			Jumlah Sarana, Prasarana dan Utilitas Pendidikan Non Formal yang Telah Dibangun				1 unit	0,00	Kab. Tapanuli Utara, Semua Kecamatan, Semua Kel/Desa	DAU YANG DITENTUKAN PENGGUNAANNYA BIDANG PENDIDIKAN	Memperkuat pembangunan sumber daya manusia (SDM), sains, teknologi, pendidikan, kesehatan, prestasi olahraga, kesetaraan gender, serta penguatan peran perempuan, pemuda (generasi milenial dan generasi Z), dan penyandang disabilitas.	PENINGKATAN KUALITAS INFRASTRUKTUR DAN LAYANAN DASAR	Masyarakat Kabupaten Tapanuli Utara		6.000.000,00	DINAS PENDIDIKAN DAN KEBUDAYAAN
	1.01.02.2.04.0055	Pengadaan Alat Praktik dan Peraga Peserta Didik Nonformal / Kesetaraan														
			Jumlah Alat Praktik dan Peraga Peserta Didik Nonformal/ Kesetaraan yang Tersedia				1 Paket	0,00	Kab. Tapanuli Utara, Semua Kecamatan, Semua Kel/Desa	DAU YANG DITENTUKAN PENGGUNAANNYA BIDANG PENDIDIKAN	Memperkuat pembangunan sumber daya manusia (SDM), sains, teknologi, pendidikan, kesehatan, prestasi olahraga, kesetaraan gender, serta penguatan peran perempuan, pemuda (generasi milenial dan generasi Z), dan penyandang disabilitas.	PENINGKATAN KUALITAS INFRASTRUKTUR DAN LAYANAN DASAR	Masyarakat Kabupaten Tapanuli Utara		6.000.000,00	DINAS PENDIDIKAN DAN KEBUDAYAAN
	1.01.02.2.04.0061	Rehabilitasi Sedang/Berat Ruang Kelas Sekolah														

NO	KODE	URUSAN / BIDANG URUSAN / PROGRAM / OUTCOME / KEGIATAN / SUB KEGIATAN	INDIKATOR PROGRAM / KEGIATAN / SUB KEGIATAN	TARGET AKHIR PERIODE RENSTRA OPD	REALISASI CAPAIAN RENJA OPD TAHUN 2024	PRAKIRAAN CAPAIAN TARGET RENJA OPD TAHUN 2025	CAPAIAN KINERJA DAN KERANGKA PENDANAAN						KELOMPOK SASARAN	PRAKIRAAN MAJU RENCANA TAHUN 2027		PERANGKAT DAERAH PENANGGUNG JAWAB
							TARGET 2026	PAGU INDIKATIF (Rp)	LOKASI	SUMBER DANA	PRIORITAS			TARGET	PAGU INDIKATIF (Rp)	
											NASIONAL	DAERAH				
1	2	3	4	5	6	7	8	9	10	11	12	13	14	15	16	17
			Jumlah Ruang Kelas Sekolah yang Telah Direhabilitasi Sedang/Berat				1 Ruang	0,00	Kab. Tapanuli Utara, Semua Kecamatan, Semua Kel/Desa	DAU YANG DITENTUKAN PENGGUNAANNYA BIDANG PENDIDIKAN	Memperkuat pembangunan sumber daya manusia (SDM), sains, teknologi, pendidikan, kesehatan, prestasi olahraga, kesetaraan gender, serta penguatan peran perempuan, pemuda (generasi milenial dan generasi Z), dan pen yandang disabilitas.	PENINGKATAN KUALITAS INFRASTRUKTUR DAN LAYANAN DASAR	Masyarakat Kabupaten Tapanuli Utara		6.000.000,00	DINAS PENDIDIKAN DAN KEBUDAYAAN
3.	**1.01.03**	**PROGRAM PENGEMBANGAN KURIKULUM**						**100.000.000,00**						**-**	**110.000.000,00**	
		[Meningkatnya kualitas kurikulum pendidikan]	**Persentase Satuan Pendidikan yang Mengembangkan Kurikulum Muatan Lokal**	**100**	**36.16**	**52.57**	**67.45**	**100.000.000,00**	-	-	-	-	-	-	**110.000.000,00**	-
	1.01.03.2.01	Penetapan Kurikulum Muatan Lokal Pendidikan Dasar	-	-			-	100.000.000,00			-	Pendidikan Melalui Program Sekolah Unggulan Berbasis Peningkatan Skill yang Berhubungan dengan Kebutuhan Industri dan Potensi Wilayah di Tingkat Lokal PENINGKATAN KUALITAS SDM	-	-	110.000.000,00	DINAS PENDIDIKAN DAN KEBUDAYAAN
	1.01.03.2.01.0002	Penyusunan Silabus Muatan Lokal Pendidikan Dasar														

NO	KODE	URUSAN / BIDANG URUSAN / PROGRAM / OUTCOME / KEGIATAN / SUB KEGIATAN	INDIKATOR PROGRAM / KEGIATAN / SUB KEGIATAN	TARGET AKHIR PERIODE RENSTRA OPD	REALISASI CAPAIAN RENJA OPD TAHUN 2024	PRAKIRAAN CAPAIAN TARGET RENJA OPD TAHUN 2025	CAPAIAN KINERJA DAN KERANGKA PENDANAAN						KELOMPOK SASARAN	PRAKIRAAN MAJU RENCANA TAHUN 2027		PERANGKAT DAERAH PENANGGUNG JAWAB
							TARGET 2026	PAGU INDIKATIF (Rp)	LOKASI	SUMBER DANA	PRIORITAS			TARGET	PAGU INDIKATIF (Rp)	
											NASIONAL	DAERAH				
1	2	3	4	5	6	7	8	9	10	11	12	13	14	15	16	17
			Jumlah Silabus Muatan Lokal Pendidikan Dasar yang Tersusun				1 Dokumen	100.000.000,00	Kab. Tapanuli Utara, Semua Kecamatan, Semua Kel/Desa	DANA ALOKASI UMUM (DAU)	-	Pendidikan Melalui Program Sekolah Unggulan Berbasis Peningkatan Skill yang Berhubungan dengan Kebutuhan Industri dan Potensi Wilayah di Tingkat Lokal PENINGKATAN KUALITAS SDM	-		110.000.000,00	DINAS PENDIDIKAN DAN KEBUDAYAAN
4.	**1.01.04**	**PROGRAM PENDIDIK DAN TENAGA KEPENDIDIKAN**						**120.000.000,00**						**-**	**130.000.000,00**	
		[Meningkatnya mutu dan distribusi pendidik dan tenaga pendidikan]	**Persentase Guru yang Memiliki Sertifikat Pendidik**	**61.30**	**41.49**	**41.61**	**45.54**	**120.000.000,00**	-	-	-	-	-	-	**130.000.000,00**	-
	1.01.04.2.01	Pemerataan Kuantitas dan Kualitas Pendidik dan Tenaga Kependidikan bagi Satuan Pendidikan Dasar, PAUD, dan Pendidikan Nonformal/Kesetaraan	*Jumlah Dokumen Hasil Perhitungan dan Pemetaan Pendidik dan Tenaga Kependidikan Satuan Satuan Pendidikan Dasar, PAUD, dan Pendidikan Nonformal/Kesetaraan Jumlah Laporan Hasil Pelaksanaan Penataan Pendistribusian Pendidik dan Tenaga Kependidikan Satuan Pendidikan Dasar, PAUD, dan Pendidikan Nonformal/Kesetaraan Jumlah Pendidik dan Tenaga Kependidikan yang Mendapatkan Fasilitasi Kenaikan Pangkat/Golongan, Pemberian Promosi, Peningkatan Kompetensi dan Kualifikasi*	-			1 Dokumen 1 Dokumen 80 Orang	120.000.000,00			Memperkuat pembangunan sumber daya manusia (SDM), sains, teknologi, pendidikan, kesehatan, prestasi olahraga, kesetaraan gender, serta penguatan peran perempuan, pemuda (generasi milenial dan generasi Z), dan penyandang disabilitas.	Pendidikan Melalui Program Sekolah Unggulan Berbasis Peningkatan Skill yang Berhubungan dengan Kebutuhan Industri dan Potensi Wilayah di Tingkat Lokal PENINGKATAN KUALITAS SDM	Masyarakat Kabupaten Tapanuli Utara	-	130.000.000,00	DINAS PENDIDIKAN DAN KEBUDAYAAN
	1.01.04.2.01.0001	Perhitungan dan Pemetaan Pendidik dan Tenaga Kependidikan Satuan Pendidikan Dasar, PAUD, dan Pendidikan Nonformal/Kesetaraan														

NO	KODE	URUSAN / BIDANG URUSAN / PROGRAM / OUTCOME / KEGIATAN / SUB KEGIATAN	INDIKATOR PROGRAM / KEGIATAN / SUB KEGIATAN	TARGET AKHIR PERIODE RENSTRA OPD	REALISASI CAPAIAN RENJA OPD TAHUN 2024	PRAKIRAAN CAPAIAN TARGET RENJA OPD TAHUN 2025	CAPAIAN KINERJA DAN KERANGKA PENDANAAN						KELOMPOK SASARAN	PRAKIRAAN MAJU RENCANA TAHUN 2027		PERANGKAT DAERAH PENANGGUNG JAWAB
							TARGET 2026	PAGU INDIKATIF (Rp)	LOKASI	SUMBER DANA	PRIORITAS			TARGET	PAGU INDIKATIF (Rp)	
											NASIONAL	DAERAH				
1	2	3	4	5	6	7	8	9	10	11	12	13	14	15	16	17
			Jumlah Dokumen Hasil Perhitungan dan Pemetaan Pendidik dan Tenaga Kependidikan Satuan Satuan Pendidikan Dasar, PAUD, dan Pendidikan Nonformal/Kesetaraan				1 Dokumen	60.000.000,00	Kab. Tapanuli Utara, Semua Kecamatan, Semua Kel/Desa	DANA ALOKASI UMUM (DAU)	Memperkuat pembangunan sumber daya manusia (SDM), sains, teknologi, pendidikan, kesehatan, prestasi olahraga, kesetaraan gender, serta penguatan peran perempuan, pemuda (generasi milenial dan generasi Z), dan penyandang disabilitas.	Pendidikan Melalui Program Sekolah Unggulan Berbasis Peningkatan Skill yang Berhubungan dengan Kebutuhan Industri dan Potensi Wilayah di Tingkat Lokal PENINGKATAN KUALITAS SDM	Masyarakat Kabupaten Tapanuli Utara		65.000.000,00	DINAS PENDIDIKAN DAN KEBUDAYAAN
	1.01.04.2.01.0002	Penataan Pendistribusian Pendidik dan Tenaga Kependidikan bagi Satuan Pendidikan Dasar, PAUD, dan Pendidikan Nonformal/Kesetaraan														
			Jumlah Laporan Hasil Pelaksanaan Penataan Pendistribusian Pendidik dan Tenaga Kependidikan Satuan Pendidikan Dasar, PAUD, dan Pendidikan Nonformal/Kesetaraan				1 Laporan	60.000.000,00	Kab. Tapanuli Utara, Semua Kecamatan, Semua Kel/Desa	DANA ALOKASI UMUM (DAU)	Memperkuat pembangunan sumber daya manusia (SDM), sains, teknologi, pendidikan, kesehatan, prestasi olahraga, kesetaraan gender, serta penguatan peran perempuan, pemuda (generasi milenial dan generasi Z), dan penyandang disabilitas.	Pendidikan Melalui Program Sekolah Unggulan Berbasis Peningkatan Skill yang Berhubungan dengan Kebutuhan Industri dan Potensi Wilayah di Tingkat Lokal PENINGKATAN KUALITAS SDM	Masyarakat Kabupaten Tapanuli Utara		65.000.000,00	DINAS PENDIDIKAN DAN KEBUDAYAAN
5.	**1.01.06**	**PROGRAM PENGEMBANGAN BAHASA DAN SASTRA**						**50.000.000,00**						**-**	**57.000.000,00**	
		[Terlestarikannya bahasa dan sastra]	**Persentase Buku Teks Utama Bahasa dan Sastra daerah sesuai kurikulum Muatan Lokal**	**100**	**27.43**	**34.51**	**48.89**	**50.000.000,00**	-	-	-	-	-	-	**57.000.000,00**	-

NO	KODE	URUSAN / BIDANG URUSAN / PROGRAM / OUTCOME / KEGIATAN / SUB KEGIATAN	INDIKATOR PROGRAM / KEGIATAN / SUB KEGIATAN	TARGET AKHIR PERIODE RENSTRA OPD	REALISASI CAPAIAN RENJA OPD TAHUN 2024	PRAKIRAAN CAPAIAN TARGET RENJA OPD TAHUN 2025	CAPAIAN KINERJA DAN KERANGKA PENDANAAN						KELOMPOK SASARAN	PRAKIRAAN MAJU RENCANA TAHUN 2027		PERANGKAT DAERAH PENANGGUNG JAWAB
							TARGET 2026	PAGU INDIKATIF (Rp)	LOKASI	SUMBER DANA	PRIORITAS			TARGET	PAGU INDIKATIF (Rp)	
											NASIONAL	DAERAH				
1	2	3	4	5	6	7	8	9	10	11	12	13	14	15	16	17
	1.01.06.2.01	Pembinaan, Pengembangan dan Perlindungan Bahasa dan Sastra yang Penuturannya dalam Daerah Kabupaten/Kota	*Jumlah buku berbahasa daerah yang disusun, diterbitkan, dan didistribusikan*	-			723 Buku	50.000.000,00			-	-	Masyarakat Kabupaten Tapanuli Utara	-	57.000.000,00	DINAS PENDIDIKAN DAN KEBUDAYAAN
	1.01.06.2.01.0007	Penyusunan Modul dan Bahan Ajar Bahasa Daerah Kewenangan Kabupaten/Kota														
			Jumlah Modul dan Bahan Ajar Bahasa Daerah Kewenangan Kabupaten/Kota yang Tersusun				1 Dokumen	50.000.000,00	Kab. Tapanuli Utara, Semua Kecamatan, Semua Kel/Desa	DANA ALOKASI UMUM (DAU)	-	-	Masyarakat Kabupaten Tapanuli Utara		51.000.000,00	DINAS PENDIDIKAN DAN KEBUDAYAAN
	1.01.06.2.01.0008	Penyusunan, Penerbitan, dan Pendistribusian buku-buku berbahasa daerah														
			Jumlah buku berbahasa daerah yang disusun, diterbitkan, dan didistribusikan				80 Buku	0,00	Kab. Tapanuli Utara, Semua Kecamatan, Semua Kel/Desa	DAU YANG DITENTUKAN PENGGUNAANNYA BIDANG PENDIDIKAN	Memperkuat pembangunan sumber daya manusia (SDM), sains, teknologi, pendidikan, kesehatan, prestasi olahraga, kesetaraan gender, serta penguatan peran perempuan, pemuda (generasi milenial dan generasi Z), dan penyandang disabilitas.	PELESTARIAN ADAT DAN BUDAYA LOKAL	Masyarakat Kabupaten Tapanuli Utara		6.000.000,00	DINAS PENDIDIKAN DAN KEBUDAYAAN
	2	**URUSAN PEMERINTAHAN WAJIB YANG TIDAK BERKAITAN DENGAN PELAYANAN DASAR**						**1.450.000.000,00**							**1.500.000.000,00**	
	2.22	**URUSAN PEMERINTAHAN BIDANG KEBUDAYAAN**						**1.450.000.000,00**							**1.500.000.000,00**	
1.	**2.22.02**	**PROGRAM PENGEMBANGAN KEBUDAYAAN**						**850.000.000,00**						**-**	**880.000.000,00**	
		[Meningkatnya peran serta masyarakat dalam pengembangan kebudayaan]	**Tingkat Partisipasi Masyarakat Terhadap Pengembangan Kebudayaan** **Tingkat Penyelenggaraan Seni dan Budaya Daerah Terhadap Pengembangan Kebudayaan**	**10** **20.00**	**-** **3**	**-** **5**	**10.00** **6**	**850.000.000,00**	-	-	-	-	-	-	**880.000.000,00**	-

NO	KODE	URUSAN / BIDANG URUSAN / PROGRAM / OUTCOME / KEGIATAN / SUB KEGIATAN	INDIKATOR PROGRAM / KEGIATAN / SUB KEGIATAN	TARGET AKHIR PERIODE RENSTRA OPD	REALISASI CAPAIAN RENJA OPD TAHUN 2024	PRAKIRAAN CAPAIAN TARGET RENJA OPD TAHUN 2025	CAPAIAN KINERJA DAN KERANGKA PENDANAAN						KELOMPOK SASARAN	PRAKIRAAN MAJU RENCANA TAHUN 2027		PERANGKAT DAERAH PENANGGUNG JAWAB
							TARGET 2026	PAGU INDIKATIF (Rp)	LOKASI	SUMBER DANA	PRIORITAS			TARGET	PAGU INDIKATIF (Rp)	
											NASIONAL	DAERAH				
1	2	3	4	5	6	7	8	9	10	11	12	13	14	15	16	17
	2.22.02.2.01	Pengelolaan Kebudayaan yang Masyarakat Pelakunya dalam Daerah Kabupaten/Kota	*Pelestarian Kesenian Tradisional yang Masyarakat Pelakunya dalam Daerah Kabupaten/Kota*	-			2 Kegiatan	800.000.000,00			Memperkuat penyelarasan kehidupan yang harmonis dengan lingkungan, alam, dan budaya serta peningkatan toleransi antarumat beragama untuk mencapai masyarakat yang adil dan makmur.	Meningkatkan Ketahanan Sosial dan Budaya yang Mendukung Suasana yang Harmonis, Toleran dan Rukun PELESTARIAN ADAT DAN BUDAYA LOKAL	Masyarakat Kabupaten Tapanu Utara	-	820.000.000,00	DINAS PENDIDIKAN DAN KEBUDAYAAN
	2.22.02.2.01.0001	Pelindungan, Pengembangan, Pemanfaatan Objek Pemajuan Kebudayaan														
			Jumlah Objek Pemajuan Kebudayaan yang Dilakukan Pelindungan, Pengembangan, Pemanfaatan				1 Objek	500.000.000,00	Kab. Tapanuli Utara, Semua Kecamatan, Semua Kel/Desa	DANA ALOKASI UMUM (DAU)	Memperkuat penyelarasan kehidupan yang harmonis dengan lingkungan, alam, dan budaya serta peningkatan toleransi antarumat beragama untuk mencapai masyarakat yang adil dan makmur.	Meningkatkan Ketahanan Sosial dan Budaya yang Mendukung Suasana yang Harmonis, Toleran dan Rukun PELESTARIAN ADAT DAN BUDAYA LOKAL	Masyarakat Kabupaten Tapanu Utara		510.000.000,00	DINAS PENDIDIKAN DAN KEBUDAYAAN
	2.22.02.2.01.0002	Pembinaan Sumber Daya Manusia, Lembaga, dan Pranata Kebudayaan														
			Jumlah Peserta Pembinaan Sumber Daya Manusia, Lembaga, dan Pranata Kebudayaan				15 Orang	300.000.000,00	Kab. Tapanuli Utara, Semua Kecamatan, Semua Kel/Desa	DANA ALOKASI UMUM (DAU)	-	Meningkatkan Ketahanan Sosial dan Budaya yang Mendukung Suasana yang Harmonis, Toleran dan Rukun PELESTARIAN ADAT DAN BUDAYA LOKAL	Masyarakat Kabupaten Tapanu Utara		310.000.000,00	DINAS PENDIDIKAN DAN KEBUDAYAAN

NO	KODE	URUSAN / BIDANG URUSAN / PROGRAM / OUTCOME / KEGIATAN / SUB KEGIATAN	INDIKATOR PROGRAM / KEGIATAN / SUB KEGIATAN	TARGET AKHIR PERIODE RENSTRA OPD	REALISASI CAPAIAN RENJA OPD TAHUN 2024	PRAKIRAAN CAPAIAN TARGET RENJA OPD TAHUN 2025	CAPAIAN KINERJA DAN KERANGKA PENDANAAN						KELOMPOK SASARAN	PRAKIRAAN MAJU RENCANA TAHUN 2027		PERANGKAT DAERAH PENANGGUNG JAWAB
							TARGET 2026	PAGU INDIKATIF (Rp)	LOKASI	SUMBER DANA	PRIORITAS			TARGET	PAGU INDIKATIF (Rp)	
											NASIONAL	DAERAH				
1	2	3	4	5	6	7	8	9	10	11	12	13	14	15	16	17
	2.22.02.2.02	Pelestarian Kesenian Tradisional yang Masyarakat Pelakunya dalam Daerah Kabupaten/Kota	-	-			-	50.000.000,00			-	PELESTARIAN ADAT DAN BUDAYA LOKAL	-	-	60.000.000,00	DINAS PENDIDIKAN DAN KEBUDAYAAN
	2.22.02.2.02.0003	Pemberian Penghargaan kepada Pihak yang Berprestasi atau Berkontribusi Luar Biasa Sesuai dengan Prestasi dan Kontribusinya dalam Pemajuan Kebudayaan														
			Jumlah Orang/Lembaga yang Diberi Penghargaan untuk Mereka yang Berjasa dalam Pemajuan Kebudayaan				5 Sertifikat	50.000.000,00	Kab. Tapanuli Utara, Semua Kecamatan, Semua Kel/Desa	DANA BAGI HASIL (DBH)	-	PELESTARIAN ADAT DAN BUDAYA LOKAL	-		60.000.000,00	DINAS PENDIDIKAN DAN KEBUDAYAAN
2.	**2.22.05**	**PROGRAM PELESTARIAN DAN PENGELOLAAN CAGAR BUDAYA**						**600.000.000,00**						**-**	**620.000.000,00**	
		[Meningkatnya warisan budaya yang dilestarikan]	**Persentase Warisan Budaya yang Dilestarikan**	**16.81**	**11.50**	**12.59**	**13.27**	**600.000.000,00**	-	-	-	-	-	-	**620.000.000,00**	-
	2.22.05.2.01	Penetapan Cagar Budaya Peringkat Kabupaten/Kota	-	-			-	300.000.000,00			-	Meningkatkan Ketahanan Sosial dan Budaya yang Mendukung Suasana yang Harmonis, Toleran dan Rukun PELESTARIAN ADAT DAN BUDAYA LOKAL	-	-	310.000.000,00	DINAS PENDIDIKAN DAN KEBUDAYAAN
	2.22.05.2.01.0002	Penetapan Cagar Budaya														
			Jumlah Objek Cagar Budaya yang Ditetapkan				2 Objek	300.000.000,00	Kab. Tapanuli Utara, Semua Kecamatan, Semua Kel/Desa	DANA ALOKASI UMUM (DAU)	-	Meningkatkan Ketahanan Sosial dan Budaya yang Mendukung Suasana yang Harmonis, Toleran dan Rukun PELESTARIAN ADAT DAN BUDAYA LOKAL	-		310.000.000,00	DINAS PENDIDIKAN DAN KEBUDAYAAN

NO	KODE	URUSAN / BIDANG URUSAN / PROGRAM / OUTCOME / KEGIATAN / SUB KEGIATAN	INDIKATOR PROGRAM / KEGIATAN / SUB KEGIATAN	TARGET AKHIR PERIODE RENSTRA OPD	REALISASI CAPAIAN RENJA OPD TAHUN 2024	PRAKIRAAN CAPAIAN TARGET RENJA OPD TAHUN 2025	CAPAIAN KINERJA DAN KERANGKA PENDANAAN						KELOMPOK SASARAN	PRAKIRAAN MAJU RENCANA TAHUN 2027		PERANGKAT DAERAH PENANGGUNG JAWAB
							TARGET 2026	PAGU INDIKATIF (Rp)	LOKASI	SUMBER DANA	PRIORITAS			TARGET	PAGU INDIKATIF (Rp)	
											NASIONAL	DAERAH				
1	2	3	4	5	6	7	8	9	10	11	12	13	14	15	16	17
	2.22.05.2.02	Pengelolaan Cagar Budaya Peringkat Kabupaten/Kota	-	-			-	300.000.000,00			-	Meningkatkan Ketahanan Sosial dan Budaya yang Mendukung Suasana yang Harmonis, Toleran dan Rukun PELESTARIAN ADAT DAN BUDAYA LOKAL	-	-	310.000.000,00	DINAS PENDIDIKAN DAN KEBUDAYAAN
	2.22.05.2.02.0002	Pengembangan Cagar Budaya														
			Jumlah Objek Cagar Budaya yang Dikembangkan				13 Objek	300.000.000,00	Kab. Tapanuli Utara, Semua Kecamatan, Semua Kel/Desa	DANA ALOKASI UMUM (DAU)	-	Meningkatkan Ketahanan Sosial dan Budaya yang Mendukung Suasana yang Harmonis, Toleran dan Rukun PELESTARIAN ADAT DAN BUDAYA LOKAL	-		310.000.000,00	DINAS PENDIDIKAN DAN KEBUDAYAAN
		DINAS KESEHATAN						**132.399.361.338,00**							**140.242.070.876,00**	
	1	**URUSAN PEMERINTAHAN WAJIB YANG BERKAITAN DENGAN PELAYANAN DASAR**						**132.399.361.338,00**							**140.242.070.876,00**	
	1.02	**URUSAN PEMERINTAHAN BIDANG KESEHATAN**						**132.399.361.338,00**							**140.242.070.876,00**	
1.	**1.02.01**	**PROGRAM PENUNJANG URUSAN PEMERINTAHAN DAERAH KABUPATEN/KOTA**						**93.486.576.672,00**						**-**	**83.696.684.216,00**	
		[Pelayanan Administrasi Dinas Kesehatan dan Jaringannya berjalan dengan baik]	**Pelayanan Administrasi Kesehatan berjalan dengan baik**	**100**	**100**	**100**	**100**	**93.486.576.672,00**	-	-	-	-	-	-	**83.696.684.216,00**	-

NO	KODE	URUSAN / BIDANG URUSAN / PROGRAM / OUTCOME / KEGIATAN / SUB KEGIATAN	INDIKATOR PROGRAM / KEGIATAN / SUB KEGIATAN	TARGET AKHIR PERIODE RENSTRA OPD	REALISASI CAPAIAN RENJA OPD TAHUN 2024	PRAKIRAAN CAPAIAN TARGET RENJA OPD TAHUN 2025	CAPAIAN KINERJA DAN KERANGKA PENDANAAN						KELOMPOK SASARAN	PRAKIRAAN MAJU RENCANA TAHUN 2027		PERANGKAT DAERAH PENANGGUNG JAWAB
							TARGET 2026	PAGU INDIKATIF (Rp)	LOKASI	SUMBER DANA	PRIORITAS			TARGET	PAGU INDIKATIF (Rp)	
											NASIONAL	DAERAH				
1	2	3	4	5	6	7	8	9	10	11	12	13	14	15	16	17
	1.02.01.2.01	Perencanaan, Penganggaran, dan Evaluasi Kinerja Perangkat Daerah	-	-			-	74.000.000,00			Memperkuat pembangunan sumber daya manusia (SDM), sains, teknologi, pendidikan, kesehatan, prestasi olahraga, kesetaraan gender, serta penguatan peran perempuan, pemuda (generasi milenial dan generasi Z), dan penyandang disabilitas.	PENINGKATAN KUALITAS SDM	Masyarakat di Kabupaten Tapanuli Utara	-	124.500.000,00	DINAS KESEHATAN
	1.02.01.2.01.0001	Penyusunan Dokumen Perencanaan Perangkat Daerah														
			Jumlah Dokumen Perencanaan Perangkat Daerah				2 Dokumen	50.000.000,00	Kab. Tapanuli Utara, Semua Kecamatan, Semua Kel/Desa	PENDAPATAN ASLI DAERAH (PAD), DANA ALOKASI UMUM (DAU)	Memperkuat pembangunan sumber daya manusia (SDM), sains, teknologi, pendidikan, kesehatan, prestasi olahraga, kesetaraan gender, serta penguatan peran perempuan, pemuda (generasi milenial dan generasi Z), dan penyandang disabilitas.	PENINGKATAN KUALITAS SDM	Masyarakat di Kabupaten Tapanuli Utara		73.500.000,00	DINAS KESEHATAN
	1.02.01.2.01.0006	Koordinasi dan Penyusunan Laporan Capaian Kinerja dan Ikhtisar Realisasi Kinerja SKPD														

NO	KODE	URUSAN / BIDANG URUSAN / PROGRAM / OUTCOME / KEGIATAN / SUB KEGIATAN	INDIKATOR PROGRAM / KEGIATAN / SUB KEGIATAN	TARGET AKHIR PERIODE RENSTRA OPD	REALISASI CAPAIAN RENJA OPD TAHUN 2024	PRAKIRAAN CAPAIAN TARGET RENJA OPD TAHUN 2025	CAPAIAN KINERJA DAN KERANGKA PENDANAAN						KELOMPOK SASARAN	PRAKIRAAN MAJU RENCANA TAHUN 2027		PERANGKAT DAERAH PENANGGUNG JAWAB
							TARGET 2026	PAGU INDIKATIF (Rp)	LOKASI	SUMBER DANA	PRIORITAS			TARGET	PAGU INDIKATIF (Rp)	
											NASIONAL	DAERAH				
1	2	3	4	5	6	7	8	9	10	11	12	13	14	15	16	17
			Jumlah Laporan Capaian Kinerja dan Ikhtisar Realisasi Kinerja SKPD dan Laporan Hasil Koordinasi Penyusunan Laporan Capaian Kinerja dan Ikhtisar Realisasi Kinerja SKPD				1 Laporan	4.000.000,00	Kab. Tapanuli Utara, Semua Kecamatan, Semua Kel/Desa	PENDAPATAN ASLI DAERAH (PAD), DANA ALOKASI UMUM (DAU)	Memperkuat pembangunan sumber daya manusia (SDM), sains, teknologi, pendidikan, kesehatan, prestasi olahraga, kesetaraan gender, serta penguatan peran perempuan, pemuda (generasi milenial dan generasi Z), dan penyandang disabilitas.	PENINGKATAN KUALITAS SDM	Masyarakat di Kabupaten Tapanuli Utara		7.500.000,00	DINAS KESEHATAN
	1.02.01.2.01.0007	Evaluasi Kinerja Perangkat Daerah														
			Jumlah Laporan Evaluasi Kinerja Perangkat Daerah				2 Laporan	20.000.000,00	Kab. Tapanuli Utara, Semua Kecamatan, Semua Kel/Desa	PENDAPATAN ASLI DAERAH (PAD), DANA ALOKASI UMUM (DAU)	Memperkuat pembangunan sumber daya manusia (SDM), sains, teknologi, pendidikan, kesehatan, prestasi olahraga, kesetaraan gender, serta penguatan peran perempuan, pemuda (generasi milenial dan generasi Z), dan penyandang disabilitas.	PENINGKATAN KUALITAS SDM	Masyarakat di Kabupaten Tapanuli Utara		43.500.000,00	DINAS KESEHATAN

NO	KODE	URUSAN / BIDANG URUSAN / PROGRAM / OUTCOME / KEGIATAN / SUB KEGIATAN	INDIKATOR PROGRAM / KEGIATAN / SUB KEGIATAN	TARGET AKHIR PERIODE RENSTRA OPD	REALISASI CAPAIAN RENJA OPD TAHUN 2024	PRAKIRAAN CAPAIAN TARGET RENJA OPD TAHUN 2025	CAPAIAN KINERJA DAN KERANGKA PENDANAAN						KELOMPOK SASARAN	PRAKIRAAN MAJU RENCANA TAHUN 2027		PERANGKAT DAERAH PENANGGUNG JAWAB
							TARGET 2026	PAGU INDIKATIF (Rp)	LOKASI	SUMBER DANA	PRIORITAS			TARGET	PAGU INDIKATIF (Rp)	
											NASIONAL	DAERAH				
1	2	3	4	5	6	7	8	9	10	11	12	13	14	15	16	17
	1.02.01.2.02	Administrasi Keuangan Perangkat Daerah	-	-			-	92.717.976.672,00			Memperkuat pembangunan sumber daya manusia (SDM), sains, teknologi, pendidikan, kesehatan, prestasi olahraga, kesetaraan gender, serta penguatan peran perempuan, pemuda (generasi milenial dan generasi Z), dan penyandang disabilitas.	PENINGKATAN KUALITAS SDM	Masyarakat di Kabupaten Tapanuli Utara	-	81.627.833.400,00	DINAS KESEHATAN
	1.02.01.2.02.0001	Penyediaan Gaji dan Tunjangan ASN														
			Jumlah Orang yang Menerima Gaji dan Tunjangan ASN				1321 Orang/bulan	92.402.395.952,00	Kab. Tapanuli Utara, Semua Kecamatan, Semua Kel/Desa	DAU YANG DITENTUKAN PENGGUNAANNYA BIDANG KESEHATAN	Memperkuat pembangunan sumber daya manusia (SDM), sains, teknologi, pendidikan, kesehatan, prestasi olahraga, kesetaraan gender, serta penguatan peran perempuan, pemuda (generasi milenial dan generasi Z), dan penyandang disabilitas.	PENINGKATAN KUALITAS SDM	Masyarakat di Kabupaten Tapanuli Utara		81.308.272.200,00	DINAS KESEHATAN
	1.02.01.2.02.0003	Pelaksanaan Penatausahaan dan Pengujian/Verifikasi Keuangan SKPD														

NO	KODE	URUSAN / BIDANG URUSAN / PROGRAM / OUTCOME / KEGIATAN / SUB KEGIATAN	INDIKATOR PROGRAM / KEGIATAN / SUB KEGIATAN	TARGET AKHIR PERIODE RENSTRA OPD	REALISASI CAPAIAN RENJA OPD TAHUN 2024	PRAKIRAAN CAPAIAN TARGET RENJA OPD TAHUN 2025	CAPAIAN KINERJA DAN KERANGKA PENDANAAN						KELOMPOK SASARAN	PRAKIRAAN MAJU RENCANA TAHUN 2027		PERANGKAT DAERAH PENANGGUNG JAWAB
							TARGET 2026	PAGU INDIKATIF (Rp)	LOKASI	SUMBER DANA	PRIORITAS			TARGET	PAGU INDIKATIF (Rp)	
											NASIONAL	DAERAH				
1	2	3	4	5	6	7	8	9	10	11	12	13	14	15	16	17
			Jumlah Dokumen Penatausahaan dan Pengujian/Verifikasi Keuangan SKPD				12 Dokumen	312.580.720,00	Kab. Tapanuli Utara, Semua Kecamatan, Semua Kel/Desa	PENDAPATAN ASLI DAERAH (PAD)	Memperkuat pembangunan sumber daya manusia (SDM), sains, teknologi, pendidikan, kesehatan, prestasi olahraga, kesetaraan gender, serta penguatan peran perempuan, pemuda (generasi milenial dan generasi Z), dan penyandang disabilitas.	-	Masyarakat di Kabupaten Tapanuli Utara		314.561.200,00	DINAS KESEHATAN
	1.02.01.2.02.0005	Koordinasi dan Penyusunan Laporan Keuangan Akhir Tahun SKPD														
			Jumlah Laporan Keuangan Akhir Tahun SKPD dan Laporan Hasil Koordinasi Penyusunan Laporan Keuangan Akhir Tahun SKPD				1 Laporan	3.000.000,00	Kab. Tapanuli Utara, Semua Kecamatan, Semua Kel/Desa	PENDAPATAN ASLI DAERAH (PAD), DANA ALOKASI UMUM (DAU)	Memperkuat pembangunan sumber daya manusia (SDM), sains, teknologi, pendidikan, kesehatan, prestasi olahraga, kesetaraan gender, serta penguatan peran perempuan, pemuda (generasi milenial dan generasi Z), dan penyandang disabilitas.	PENINGKATAN KUALITAS SDM	Masyarakat di Kabupaten Tapanuli Utara		5.000.000,00	DINAS KESEHATAN

NO	KODE	URUSAN / BIDANG URUSAN / PROGRAM / OUTCOME / KEGIATAN / SUB KEGIATAN	INDIKATOR PROGRAM / KEGIATAN / SUB KEGIATAN	TARGET AKHIR PERIODE RENSTRA OPD	REALISASI CAPAIAN RENJA OPD TAHUN 2024	PRAKIRAAN CAPAIAN TARGET RENJA OPD TAHUN 2025	CAPAIAN KINERJA DAN KERANGKA PENDANAAN						KELOMPOK SASARAN	PRAKIRAAN MAJU RENCANA TAHUN 2027		PERANGKAT DAERAH PENANGGUNG JAWAB
							TARGET 2026	PAGU INDIKATIF (Rp)	LOKASI	SUMBER DANA	PRIORITAS			TARGET	PAGU INDIKATIF (Rp)	
											NASIONAL	DAERAH				
1	2	3	4	5	6	7	8	9	10	11	12	13	14	15	16	17
	1.02.01.2.03	Administrasi Barang Milik Daerah pada Perangkat Daerah	-	-			-	19.890.000,00			Memperkuat pembangunan sumber daya manusia (SDM), sains, teknologi, pendidikan, kesehatan, prestasi olahraga, kesetaraan gender, serta penguatan peran perempuan, pemuda (generasi milenial dan generasi Z), dan penyandang disabilitas.	PENINGKATAN KUALITAS SDM	Masyarakat di Kabupaten Tapanuli Utara	-	40.000.000,00	DINAS KESEHATAN
	1.02.01.2.03.0006	Penatausahaan Barang Milik Daerah pada SKPD														
			Jumlah Laporan Penatausahaan Barang Milik Daerah pada SKPD				1 Laporan	19.890.000,00	Kab. Tapanuli Utara, Semua Kecamatan, Semua Kel/Desa	PENDAPATAN ASLI DAERAH (PAD)	Memperkuat pembangunan sumber daya manusia (SDM), sains, teknologi, pendidikan, kesehatan, prestasi olahraga, kesetaraan gender, serta penguatan peran perempuan, pemuda (generasi milenial dan generasi Z), dan penyandang disabilitas.	PENINGKATAN KUALITAS SDM	Masyarakat di Kabupaten Tapanuli Utara		40.000.000,00	DINAS KESEHATAN

NO	KODE	URUSAN / BIDANG URUSAN / PROGRAM / OUTCOME / KEGIATAN / SUB KEGIATAN	INDIKATOR PROGRAM / KEGIATAN / SUB KEGIATAN	TARGET AKHIR PERIODE RENSTRA OPD	REALISASI CAPAIAN RENJA OPD TAHUN 2024	PRAKIRAAN CAPAIAN TARGET RENJA OPD TAHUN 2025	CAPAIAN KINERJA DAN KERANGKA PENDANAAN						KELOMPOK SASARAN	PRAKIRAAN MAJU RENCANA TAHUN 2027		PERANGKAT DAERAH PENANGGUNG JAWAB
							TARGET 2026	PAGU INDIKATIF (Rp)	LOKASI	SUMBER DANA	PRIORITAS			TARGET	PAGU INDIKATIF (Rp)	
											NASIONAL	DAERAH				
1	2	3	4	5	6	7	8	9	10	11	12	13	14	15	16	17
	1.02.01.2.06	Administrasi Umum Perangkat Daerah	-	-			-	154.970.300,00			Memperkuat pembangunan sumber daya manusia (SDM), sains, teknologi, pendidikan, kesehatan, prestasi olahraga, kesetaraan gender, serta penguatan peran perempuan, pemuda (generasi milenial dan generasi Z), dan penyandang disabilitas.	PENINGKATAN KUALITAS SDM	Masyarakat di Kabupaten Tapanuli Utara	-	300.000.000,00	DINAS KESEHATAN
	1.02.01.2.06.0001	Penyediaan Komponen Instalasi Listrik/Penerangan Bangunan Kantor														
			Jumlah Paket Komponen Instalasi Listrik/Penerangan Bangunan Kantor yang Disediakan				12 Paket	10.972.500,00	Kab. Tapanuli Utara, Semua Kecamatan, Semua Kel/Desa	PENDAPATAN ASLI DAERAH (PAD)	Memperkuat pembangunan sumber daya manusia (SDM), sains, teknologi, pendidikan, kesehatan, prestasi olahraga, kesetaraan gender, serta penguatan peran perempuan, pemuda (generasi milenial dan generasi Z), dan penyandang disabilitas.	PENINGKATAN KUALITAS SDM	Masyarakat di Kabupaten Tapanuli Utara		25.000.000,00	DINAS KESEHATAN
	1.02.01.2.06.0002	Penyediaan Peralatan dan Perlengkapan Kantor														

NO	KODE	URUSAN / BIDANG URUSAN / PROGRAM / OUTCOME / KEGIATAN / SUB KEGIATAN	INDIKATOR PROGRAM / KEGIATAN / SUB KEGIATAN	TARGET AKHIR PERIODE RENSTRA OPD	REALISASI CAPAIAN RENJA OPD TAHUN 2024	PRAKIRAAN CAPAIAN TARGET RENJA OPD TAHUN 2025	CAPAIAN KINERJA DAN KERANGKA PENDANAAN						KELOMPOK SASARAN	PRAKIRAAN MAJU RENCANA TAHUN 2027		PERANGKAT DAERAH PENANGGUNG JAWAB
							TARGET 2026	PAGU INDIKATIF (Rp)	LOKASI	SUMBER DANA	PRIORITAS			TARGET	PAGU INDIKATIF (Rp)	
											NASIONAL	DAERAH				
1	2	3	4	5	6	7	8	9	10	11	12	13	14	15	16	17
			Jumlah Paket Peralatan dan Perlengkapan Kantor yang Disediakan				1 Paket	10.998.800,00	Kab. Tapanuli Utara, Semua Kecamatan, Semua Kel/Desa	PENDAPATAN ASLI DAERAH (PAD), DANA ALOKASI UMUM (DAU)	Memperkuat pembangunan sumber daya manusia (SDM), sains, teknologi, pendidikan, kesehatan, prestasi olahraga, kesetaraan gender, serta penguatan peran perempuan, pemuda (generasi milenial dan generasi Z), dan penyandang disabilitas.	PENINGKATAN KUALITAS SDM	Masyarakat di Kabupaten Tapanuli Utara		25.000.000,00	DINAS KESEHATAN
	1.02.01.2.06.0003	Penyediaan Peralatan Rumah Tangga														
			Jumlah Paket Peralatan Rumah Tangga yang Disediakan				1 Paket	10.999.000,00	Kab. Tapanuli Utara, Semua Kecamatan, Semua Kel/Desa	PENDAPATAN ASLI DAERAH (PAD), DANA ALOKASI UMUM (DAU)	Memperkuat pembangunan sumber daya manusia (SDM), sains, teknologi, pendidikan, kesehatan, prestasi olahraga, kesetaraan gender, serta penguatan peran perempuan, pemuda (generasi milenial dan generasi Z), dan penyandang disabilitas.	PENINGKATAN KUALITAS SDM	Masyarakat di Kabupaten Tapanuli Utara		25.000.000,00	DINAS KESEHATAN
	1.02.01.2.06.0005	Penyediaan Barang Cetakan dan Penggandaan														

NO	KODE	URUSAN / BIDANG URUSAN / PROGRAM / OUTCOME / KEGIATAN / SUB KEGIATAN	INDIKATOR PROGRAM / KEGIATAN / SUB KEGIATAN	TARGET AKHIR PERIODE RENSTRA OPD	REALISASI CAPAIAN RENJA OPD TAHUN 2024	PRAKIRAAN CAPAIAN TARGET RENJA OPD TAHUN 2025	CAPAIAN KINERJA DAN KERANGKA PENDANAAN						KELOMPOK SASARAN	PRAKIRAAN MAJU RENCANA TAHUN 2027		PERANGKAT DAERAH PENANGGUNG JAWAB
							TARGET 2026	PAGU INDIKATIF (Rp)	LOKASI	SUMBER DANA	PRIORITAS			TARGET	PAGU INDIKATIF (Rp)	
											NASIONAL	DAERAH				
1	2	3	4	5	6	7	8	9	10	11	12	13	14	15	16	17
			Jumlah Paket Barang Cetakan dan Penggandaan yang Disediakan				1 Paket	12.000.000,00	Kab. Tapanuli Utara, Semua Kecamatan, Semua Kel/Desa	PENDAPATAN ASLI DAERAH (PAD), DANA ALOKASI UMUM (DAU)	Memperkuat pembangunan sumber daya manusia (SDM), sains, teknologi, pendidikan, kesehatan, prestasi olahraga, kesetaraan gender, serta penguatan peran perempuan, pemuda (generasi milenial dan generasi Z), dan penyandang disabilitas.	PENINGKATAN KUALITAS SDM	Masyarakat di Kabupaten Tapanuli Utara		25.000.000,00	DINAS KESEHATAN
	1.02.01.2.06.0009	Penyelenggaraan Rapat Koordinasi dan Konsultasi SKPD														
			Jumlah Laporan Penyelenggaraan Rapat Koordinasi dan Konsultasi SKPD				30 Laporan	110.000.000,00	Kab. Tapanuli Utara, Semua Kecamatan, Semua Kel/Desa	PENDAPATAN ASLI DAERAH (PAD), DANA ALOKASI UMUM (DAU)	Memperkuat pembangunan sumber daya manusia (SDM), sains, teknologi, pendidikan, kesehatan, prestasi olahraga, kesetaraan gender, serta penguatan peran perempuan, pemuda (generasi milenial dan generasi Z), dan penyandang disabilitas.	PENINGKATAN KUALITAS SDM	Masyarakat di Kabupaten Tapanuli Utara		200.000.000,00	DINAS KESEHATAN

NO	KODE	URUSAN / BIDANG URUSAN / PROGRAM / OUTCOME / KEGIATAN / SUB KEGIATAN	INDIKATOR PROGRAM / KEGIATAN / SUB KEGIATAN	TARGET AKHIR PERIODE RENSTRA OPD	REALISASI CAPAIAN RENJA OPD TAHUN 2024	PRAKIRAAN CAPAIAN TARGET RENJA OPD TAHUN 2025	CAPAIAN KINERJA DAN KERANGKA PENDANAAN						KELOMPOK SASARAN	PRAKIRAAN MAJU RENCANA TAHUN 2027		PERANGKAT DAERAH PENANGGUNG JAWAB
							TARGET 2026	PAGU INDIKATIF (Rp)	LOKASI	SUMBER DANA	PRIORITAS			TARGET	PAGU INDIKATIF (Rp)	
											NASIONAL	DAERAH				
1	2	3	4	5	6	7	8	9	10	11	12	13	14	15	16	17
	1.02.01.2.08	Penyediaan Jasa Penunjang Urusan Pemerintahan Daerah	-	-			-	321.600.000,00			Memperkuat pembangunan sumber daya manusia (SDM), sains, teknologi, pendidikan, kesehatan, prestasi olahraga, kesetaraan gender, serta penguatan peran perempuan, pemuda (generasi milenial dan generasi Z), dan penyandang disabilitas.	PENINGKATAN KUALITAS SDM	Masyarakat di Kabupaten Tapanuli Utara	-	892.850.816,00	DINAS KESEHATAN
	1.02.01.2.08.0002	Penyediaan Jasa Komunikasi, Sumber Daya Air dan Listrik														
			Jumlah Laporan Penyediaan Jasa Komunikasi, Sumber Daya Air dan Listrik yang Disediakan				12 Laporan	321.600.000,00	Kab. Tapanuli Utara, Semua Kecamatan, Semua Kel/Desa	PENDAPATAN TRANSFER ANTAR DAERAH	Memperkuat pembangunan sumber daya manusia (SDM), sains, teknologi, pendidikan, kesehatan, prestasi olahraga, kesetaraan gender, serta penguatan peran perempuan, pemuda (generasi milenial dan generasi Z), dan penyandang disabilitas.	PENINGKATAN KUALITAS SDM	Masyarakat di Kabupaten Tapanuli Utara		310.400.000,00	DINAS KESEHATAN
	1.02.01.2.08.0004	Penyediaan Jasa Pelayanan Umum Kantor														

NO	KODE	URUSAN / BIDANG URUSAN / PROGRAM / OUTCOME / KEGIATAN / SUB KEGIATAN	INDIKATOR PROGRAM / KEGIATAN / SUB KEGIATAN	TARGET AKHIR PERIODE RENSTRA OPD	REALISASI CAPAIAN RENJA OPD TAHUN 2024	PRAKIRAAN CAPAIAN TARGET RENJA OPD TAHUN 2025	CAPAIAN KINERJA DAN KERANGKA PENDANAAN						KELOMPOK SASARAN	PRAKIRAAN MAJU RENCANA TAHUN 2027		PERANGKAT DAERAH PENANGGUNG JAWAB
							TARGET 2026	PAGU INDIKATIF (Rp)	LOKASI	SUMBER DANA	PRIORITAS			TARGET	PAGU INDIKATIF (Rp)	
											NASIONAL	DAERAH				
1	2	3	4	5	6	7	8	9	10	11	12	13	14	15	16	17
			Jumlah Laporan Penyediaan Jasa Pelayanan Umum Kantor yang Disediakan				38 Laporan	0,00	Kab. Tapanuli Utara, Semua Kecamatan, Semua Kel/Desa	PENDAPATAN ASLI DAERAH (PAD), DANA ALOKASI UMUM (DAU)	Memperkuat pembangunan sumber daya manusia (SDM), sains, teknologi, pendidikan, kesehatan, prestasi olahraga, kesetaraan gender, serta penguatan peran perempuan, pemuda (generasi milenial dan generasi Z), dan penyandang disabilitas.	PENINGKATAN KUALITAS SDM	Masyarakat di Kabupaten Tapanuli Utara		582.450.816,00	DINAS KESEHATAN
		-	**-**	**-**	**-**	**-**	**-**	**93.486.576.672,00**	-	-	-	-	-	-	**83.696.684.216,00**	-
	1.02.01.2.09	Pemeliharaan Barang Milik Daerah Penunjang Urusan Pemerintahan Daerah	-	-			-	198.139.700,00			Memperkuat pembangunan sumber daya manusia (SDM), sains, teknologi, pendidikan, kesehatan, prestasi olahraga, kesetaraan gender, serta penguatan peran perempuan, pemuda (generasi milenial dan generasi Z), dan penyandang disabilitas.	-	Masyarakat di Kabupaten Tapanuli Utara	-	711.500.000,00	DINAS KESEHATAN
	1.02.01.2.09.0001	Penyediaan Jasa Pemeliharaan, Biaya Pemeliharaan, dan Pajak Kendaraan Perorangan Dinas atau Kendaraan Dinas Jabatan														

NO	KODE	URUSAN / BIDANG URUSAN / PROGRAM / OUTCOME / KEGIATAN / SUB KEGIATAN	INDIKATOR PROGRAM / KEGIATAN / SUB KEGIATAN	TARGET AKHIR PERIODE RENSTRA OPD	REALISASI CAPAIAN RENJA OPD TAHUN 2024	PRAKIRAAN CAPAIAN TARGET RENJA OPD TAHUN 2025	CAPAIAN KINERJA DAN KERANGKA PENDANAAN						KELOMPOK SASARAN	PRAKIRAAN MAJU RENCANA TAHUN 2027		PERANGKAT DAERAH PENANGGUNG JAWAB
							TARGET 2026	PAGU INDIKATIF (Rp)	LOKASI	SUMBER DANA	PRIORITAS			TARGET	PAGU INDIKATIF (Rp)	
											NASIONAL	DAERAH				
1	2	3	4	5	6	7	8	9	10	11	12	13	14	15	16	17
			Jumlah Kendaraan Perorangan Dinas atau Kendaraan Dinas Jabatan yang Dipelihara dan dibayarkan Pajaknya				81 Unit	176.214.550,00	Kab. Tapanuli Utara, Semua Kecamatan, Semua Kel/Desa	PENDAPATAN ASLI DAERAH (PAD)	Memperkuat pembangunan sumber daya manusia (SDM), sains, teknologi, pendidikan, kesehatan, prestasi olahraga, kesetaraan gender, serta penguatan peran perempuan, pemuda (generasi milenial dan generasi Z), dan penyandang disabilitas.	-	Masyarakat di Kabupaten Tapanuli Utara		261.500.000,00	DINAS KESEHATAN
		[Pelayanan Administrasi Dinas Kesehatan dan Jaringannya berjalan dengan baik]	**Pelayanan Administrasi Kesehatan berjalan dengan baik**	**100**	**100**	**100**	**100**	**93.486.576.672,00**	-	-	-	-	-	-	**83.696.684.216,00**	-
	1.02.01.2.09.0009	Pemeliharaan/Rehabilitasi Gedung Kantor dan Bangunan Lainnya														
			Jumlah Gedung Kantor dan Bangunan Lainnya yang Dipelihara/Direhabilitasi				1 Unit	10.965.150,00	Kab. Tapanuli Utara, Semua Kecamatan, Semua Kel/Desa	PENDAPATAN ASLI DAERAH (PAD)	Memperkuat pembangunan sumber daya manusia (SDM), sains, teknologi, pendidikan, kesehatan, prestasi olahraga, kesetaraan gender, serta penguatan peran perempuan, pemuda (generasi milenial dan generasi Z), dan penyandang disabilitas.	PENINGKATAN KUALITAS SDM	Masyarakat di Kabupaten Tapanuli Utara		425.000.000,00	DINAS KESEHATAN
		-	**-**	**-**	**-**	**-**	**-**	**93.486.576.672,00**	-	-	-	-	-	-	**83.696.684.216,00**	-
	1.02.01.2.09.0011	Pemeliharaan/Rehabilitasi Sarana dan Prasarana Pendukung Gedung Kantor atau Bangunan Lainnya														

NO	KODE	URUSAN / BIDANG URUSAN / PROGRAM / OUTCOME / KEGIATAN / SUB KEGIATAN	INDIKATOR PROGRAM / KEGIATAN / SUB KEGIATAN	TARGET AKHIR PERIODE RENSTRA OPD	REALISASI CAPAIAN RENJA OPD TAHUN 2024	PRAKIRAAN CAPAIAN TARGET RENJA OPD TAHUN 2025	CAPAIAN KINERJA DAN KERANGKA PENDANAAN						KELOMPOK SASARAN	PRAKIRAAN MAJU RENCANA TAHUN 2027		PERANGKAT DAERAH PENANGGUNG JAWAB
							TARGET 2026	PAGU INDIKATIF (Rp)	LOKASI	SUMBER DANA	PRIORITAS			TARGET	PAGU INDIKATIF (Rp)	
											NASIONAL	DAERAH				
1	2	3	4	5	6	7	8	9	10	11	12	13	14	15	16	17
			Jumlah Sarana dan Prasarana Pendukung Gedung Kantor atau Bangunan Lainnya yang Dipelihara/Direhabilitasi				30 Unit	10.960.000,00	Kab. Tapanuli Utara, Semua Kecamatan, Semua Kel/Desa	PENDAPATAN ASLI DAERAH (PAD)	Memperkuat pembangunan sumber daya manusia (SDM), sains, teknologi, pendidikan, kesehatan, prestasi olahraga, kesetaraan gender, serta penguatan peran perempuan, pemuda (generasi milenial dan generasi Z), dan penyandang disabilitas.	-	Masyarakat di Kabupaten Tapanuli Utara		25.000.000,00	DINAS KESEHATAN
2.	**1.02.02**	**PROGRAM PEMENUHAN UPAYA KESEHATAN PERORANGAN DAN UPAYA KESEHATAN MASYARAKAT**						**36.822.312.666,00**						**-**	**54.693.314.660,00**	
		[Masyarakat sehat dan terlayani dengan baik]	**Masyarakat sehat dan terlayani dengan baik**	**100**	**100**	**100**	**100**	**36.822.312.666,00**	-	-	-	-	-	-	**54.693.314.660,00**	-
	1.02.02.2.01	Penyediaan Fasilitas Pelayanan Kesehatan untuk UKM dan UKP Kewenangan Daerah Kabupaten/Kota	*Jumlah fasilitas pelayanan kesehatan untuk UKM dan UKP Kewenangan Daerah Kabupaten/kota yang tersedia*	-			103 unit	9.280.087.000,00			-	Kesehatan yang Terintegrasi di Beberapa Titik Kawasan yang Menjadi Sentra Layanan Kesehatan Masyarakat Terpadu PENINGKATAN KUALITAS INFRASTRUKTUR DAN LAYANAN DASAR	Masyarakat di Kabupaten Tapanuli Utara	-	11.593.087.000,00	DINAS KESEHATAN
	1.02.02.2.01.0003	Pembangunan Fasilitas Kesehatan Lainnya														

NO	KODE	URUSAN / BIDANG URUSAN / PROGRAM / OUTCOME / KEGIATAN / SUB KEGIATAN	INDIKATOR PROGRAM / KEGIATAN / SUB KEGIATAN	TARGET AKHIR PERIODE RENSTRA OPD	REALISASI CAPAIAN RENJA OPD TAHUN 2024	PRAKIRAAN CAPAIAN TARGET RENJA OPD TAHUN 2025	CAPAIAN KINERJA DAN KERANGKA PENDANAAN						KELOMPOK SASARAN	PRAKIRAAN MAJU RENCANA TAHUN 2027		PERANGKAT DAERAH PENANGGUNG JAWAB
							TARGET 2026	PAGU INDIKATIF (Rp)	LOKASI	SUMBER DANA	PRIORITAS			TARGET	PAGU INDIKATIF (Rp)	
											NASIONAL	DAERAH				
1	2	3	4	5	6	7	8	9	10	11	12	13	14	15	16	17
			Jumlah Fasilitas Kesehatan Lainnya yang Dibangun				6 Unit	0,00	Kab. Tapanuli Utara, Semua Kecamatan, Semua Kel/Desa	DANA ALOKASI UMUM (DAU), DAU YANG DITENTUKAN PENGGUNAANNYA BIDANG KESEHATAN	-	Kesehatan yang Terintegrasi di Beberapa Titik Kawasan yang Menjadi Sentra Layanan Kesehatan Masyarakat Terpadu PENINGKATAN KUALITAS INFRASTRUKTUR DAN LAYANAN DASAR	Masyarakat di Kabupaten Tapanuli Utara		2.700.000.000,00	DINAS KESEHATAN
		-	**-**	**-**	**-**	**-**	**-**	**36.822.312.666,00**	-	-	-	-	-	-	**54.693.314.660,00**	-
	1.02.02.2.01.0007	Pengembangan Fasilitas Kesehatan Lainnya														
			Jumlah Fasilitas Kesehatan Lainnya yang Ditingkatkan Sarana, Prasarana, Alat Kesehatan dan SDM agar Sesuai Standar				2 Unit	0,00	Kab. Tapanuli Utara, Semua Kecamatan, Semua Kel/Desa	DANA ALOKASI UMUM (DAU), DAU YANG DITENTUKAN PENGGUNAANNYA BIDANG KESEHATAN	-	Kesehatan yang Terintegrasi di Beberapa Titik Kawasan yang Menjadi Sentra Layanan Kesehatan Masyarakat Terpadu PENINGKATAN KUALITAS INFRASTRUKTUR DAN LAYANAN DASAR	Masyarakat di Kabupaten Tapanuli Utara		0,00	DINAS KESEHATAN
		[Masyarakat sehat dan terlayani dengan baik]	**Masyarakat sehat dan terlayani dengan baik**	**100**	**100**	**100**	**100**	**36.822.312.666,00**	-	-	-	-	-	-	**54.693.314.660,00**	-
	1.02.02.2.01.0010	Rehabilitasi dan Pemeliharaan Fasilitas Kesehatan Lainnya														
			Jumlah Sarana , Prasarana dan Alat Kesehatan yang Telah Dilakukan Rehabilitasi dan Pemeliharaan oleh Fasilitas Kesehatan Lainnya				1 Unit	400.000.000,00	Kab. Tapanuli Utara, Semua Kecamatan, Semua Kel/Desa	DAU YANG DITENTUKAN PENGGUNAANNYA BIDANG KESEHATAN	-	PENINGKATAN KUALITAS INFRASTRUKTUR DAN LAYANAN DASAR	Masyarakat di Kabupaten Tapanuli Utara		0,00	DINAS KESEHATAN
	1.02.02.2.01.0014	Pengadaan Alat Kesehatan/Alat Penunjang Medik Fasilitas Pelayanan Kesehatan														

NO	KODE	URUSAN / BIDANG URUSAN / PROGRAM / OUTCOME / KEGIATAN / SUB KEGIATAN	INDIKATOR PROGRAM / KEGIATAN / SUB KEGIATAN	TARGET AKHIR PERIODE RENSTRA OPD	REALISASI CAPAIAN RENJA OPD TAHUN 2024	PRAKIRAAN CAPAIAN TARGET RENJA OPD TAHUN 2025	CAPAIAN KINERJA DAN KERANGKA PENDANAAN						KELOMPOK SASARAN	PRAKIRAAN MAJU RENCANA TAHUN 2027		PERANGKAT DAERAH PENANGGUNG JAWAB
							TARGET 2026	PAGU INDIKATIF (Rp)	LOKASI	SUMBER DANA	PRIORITAS			TARGET	PAGU INDIKATIF (Rp)	
											NASIONAL	DAERAH				
1	2	3	4	5	6	7	8	9	10	11	12	13	14	15	16	17
			Jumlah Alat Kesehatan/Alat Penunjang Medik Fasilitas Pelayanan Kesehatan yang Disediakan				0 Unit	0,00	Kab. Tapanuli Utara, Semua Kecamatan, Semua Kel/Desa	DAU YANG DITENTUKAN PENGGUNAANNYA BIDANG KESEHATAN, DAK FISIK-BIDANG KESEHATAN-PENGUATAN SISTEM KESEHATAN	-	Kesehatan yang Terintegrasi di Beberapa Titik Kawasan yang Menjadi Sentra Layanan Kesehatan Masyarakat Terpadu PENINGKATAN KUALITAS INFRASTRUKTUR DAN LAYANAN DASAR	Masyarakat di Kabupaten Tapanuli Utara		0,00	DINAS KESEHATAN
	1.02.02.2.01.0020	Pemeliharaan Rutin dan Berkala Alat Kesehatan/Alat Penunjang Medik Fasilitas Pelayanan Kesehatan														
			Jumlah Alat Kesehatan/Alat Penunjang Medik Fasilitas Layanan Kesehatan yang Terpelihara Sesuai Standar				256 Unit	121.419.000,00	Kab. Tapanuli Utara, Semua Kecamatan, Semua Kel/Desa	DAK NON FISIK-DANA BOK-BOK DINAS-BOK KABUPATEN/KOTA	Memperkuat pembangunan sumber daya manusia (SDM), sains, teknologi, pendidikan, kesehatan, prestasi olahraga, kesetaraan gender, serta penguatan peran perempuan, pemuda (generasi milenial dan generasi Z), dan penyandang disabilitas.	PENINGKATAN KUALITAS SDM	Masyarakat di Kabupaten Tapanuli Utara		121.419.000,00	DINAS KESEHATAN
	1.02.02.2.01.0023	Pengadaan Obat, Bahan Habis Pakai, Bahan Medis Habis Pakai,, Vaksin, Makanan dan Minuman di Fasilitas Kesehatan														

NO	KODE	URUSAN / BIDANG URUSAN / PROGRAM / OUTCOME / KEGIATAN / SUB KEGIATAN	INDIKATOR PROGRAM / KEGIATAN / SUB KEGIATAN	TARGET AKHIR PERIODE RENSTRA OPD	REALISASI CAPAIAN RENJA OPD TAHUN 2024	PRAKIRAAN CAPAIAN TARGET RENJA OPD TAHUN 2025	CAPAIAN KINERJA DAN KERANGKA PENDANAAN						KELOMPOK SASARAN	PRAKIRAAN MAJU RENCANA TAHUN 2027		PERANGKAT DAERAH PENANGGUNG JAWAB
							TARGET 2026	PAGU INDIKATIF (Rp)	LOKASI	SUMBER DANA	PRIORITAS			TARGET	PAGU INDIKATIF (Rp)	
											NASIONAL	DAERAH				
1	2	3	4	5	6	7	8	9	10	11	12	13	14	15	16	17
			Jumlah Obat, Bahan Habis Pakai, Bahan Medis Habis Pakai, Vaksin, Makanan dan Minuman di Fasilitas Kesehatan yang disediakan				10 Paket	8.601.880.400,00	Kab. Tapanuli Utara, Semua Kecamatan, Semua Kel/Desa	DAU YANG DITENTUKAN PENGGUNAANNYA BIDANG KESEHATAN, DAK NON FISIK-DANA BOK-BOK DINAS-BOK KABUPATEN/KOTA	Memperkuat pembangunan sumber daya manusia (SDM), sains, teknologi, pendidikan, kesehatan, prestasi olahraga, kesetaraan gender, serta penguatan peran perempuan, pemuda (generasi milenial dan generasi Z), dan penyandang disabilitas.	PENINGKATAN KUALITAS SDM	Masyarakat di Kabupaten Tapanuli Utara		8.614.880.400,00	DINAS KESEHATAN
	1.02.02.2.01.0026	Distribusi Alat Kesehatan, Obat, Bahan Habis Pakai, Bahan Medis Habis Pakai, Vaksin, Makanan dan Minuman ke Fasilitas Kesehatan														
			Jumlah distribusi Alat Kesehatan, Obat, Bahan Habis Pakai, Bahan Medis Habis Pakai, Vaksin, Makanan ke Fasilitas Kesehatan				21 Paket	156.787.600,00	Kab. Tapanuli Utara, Semua Kecamatan, Semua Kel/Desa	DAK NON FISIK-DANA BOK-BOK DINAS-BOK KABUPATEN/KOTA	Memperkuat pembangunan sumber daya manusia (SDM), sains, teknologi, pendidikan, kesehatan, prestasi olahraga, kesetaraan gender, serta penguatan peran perempuan, pemuda (generasi milenial dan generasi Z), dan penyandang disabilitas.	PENINGKATAN KUALITAS SDM	Masyarakat di Kabupaten Tapanuli Utara		156.787.600,00	DINAS KESEHATAN

NO	KODE	URUSAN / BIDANG URUSAN / PROGRAM / OUTCOME / KEGIATAN / SUB KEGIATAN	INDIKATOR PROGRAM / KEGIATAN / SUB KEGIATAN	TARGET AKHIR PERIODE RENSTRA OPD	REALISASI CAPAIAN RENJA OPD TAHUN 2024	PRAKIRAAN CAPAIAN TARGET RENJA OPD TAHUN 2025	CAPAIAN KINERJA DAN KERANGKA PENDANAAN						KELOMPOK SASARAN	PRAKIRAAN MAJU RENCANA TAHUN 2027		PERANGKAT DAERAH PENANGGUNG JAWAB
							TARGET 2026	PAGU INDIKATIF (Rp)	LOKASI	SUMBER DANA	PRIORITAS			TARGET	PAGU INDIKATIF (Rp)	
											NASIONAL	DAERAH				
1	2	3	4	5	6	7	8	9	10	11	12	13	14	15	16	17
	1.02.02.2.02	Penyediaan Layanan Kesehatan untuk UKM dan UKP Rujukan Tingkat Daerah Kabupaten/Kota	*Jumlah layanan kesehatan untuk UKM dan UKP Rujukan Tingkat Daerah kabupaten/Kota yang tersedia*	-			28 layanan	27.330.325.666,00			Memperkuat pembangunan sumber daya manusia (SDM), sains, teknologi, pendidikan, kesehatan, prestasi olahraga, kesetaraan gender, serta penguatan peran perempuan, pemuda (generasi milenial dan generasi Z), dan penyandang disabilitas.	PENINGKATAN KUALITAS SDM	Masyarakat di Kabupaten Tapanuli Utara	-	42.842.327.660,00	DINAS KESEHATAN
	1.02.02.2.02.0001	Pengelolaan Pelayanan Kesehatan Ibu Hamil														
			Jumlah Ibu Hamil yang Mendapatkan Pelayanan Kesehatan Sesuai Standar				4697 Orang	50.000.000,00	Kab. Tapanuli Utara, Semua Kecamatan, Semua Kel/Desa	DAU YANG DITENTUKAN PENGGUNAANNYA BIDANG KESEHATAN	Memperkuat pembangunan sumber daya manusia (SDM), sains, teknologi, pendidikan, kesehatan, prestasi olahraga, kesetaraan gender, serta penguatan peran perempuan, pemuda (generasi milenial dan generasi Z), dan penyandang disabilitas.	PENINGKATAN KUALITAS SDM	Masyarakat di Kabupaten Tapanuli Utara		52.000.000,00	DINAS KESEHATAN
	1.02.02.2.02.0002	Pengelolaan Pelayanan Kesehatan Ibu Bersalin														

NO	KODE	URUSAN / BIDANG URUSAN / PROGRAM / OUTCOME / KEGIATAN / SUB KEGIATAN	INDIKATOR PROGRAM / KEGIATAN / SUB KEGIATAN	TARGET AKHIR PERIODE RENSTRA OPD	REALISASI CAPAIAN RENJA OPD TAHUN 2024	PRAKIRAAN CAPAIAN TARGET RENJA OPD TAHUN 2025	CAPAIAN KINERJA DAN KERANGKA PENDANAAN						KELOMPOK SASARAN	PRAKIRAAN MAJU RENCANA TAHUN 2027		PERANGKAT DAERAH PENANGGUNG JAWAB
							TARGET 2026	PAGU INDIKATIF (Rp)	LOKASI	SUMBER DANA	PRIORITAS			TARGET	PAGU INDIKATIF (Rp)	
											NASIONAL	DAERAH				
1	2	3	4	5	6	7	8	9	10	11	12	13	14	15	16	17
			Jumlah Ibu Bersalin yang Mendapatkan Pelayanan Kesehatan Sesuai Standar				4016 Orang	130.408.000,00	Kab. Tapanuli Utara, Semua Kecamatan, Semua Kel/Desa	DAU YANG DITENTUKAN PENGGUNAANNYA BIDANG KESEHATAN, DAK NON FISIK-DANA BOK-BOK DINAS-BOK KABUPATEN/KOTA	Memperkuat pembangunan sumber daya manusia (SDM), sains, teknologi, pendidikan, kesehatan, prestasi olahraga, kesetaraan gender, serta penguatan peran perempuan, pemuda (generasi milenial dan generasi Z), dan penyandang disabilitas.	PENINGKATAN KUALITAS SDM	Masyarakat di Kabupaten Tapanuli Utara		132.408.000,00	DINAS KESEHATAN
	1.02.02.2.02.0003	Pengelolaan Pelayanan Kesehatan Bayi Baru Lahir														
			Jumlah Bayi Baru Lahir yang Mendapatkan Pelayanan Kesehatan Sesuai Standar				4058 Orang	50.000.000,00	Kab. Tapanuli Utara, Semua Kecamatan, Semua Kel/Desa	DAU YANG DITENTUKAN PENGGUNAANNYA BIDANG KESEHATAN	Memperkuat pembangunan sumber daya manusia (SDM), sains, teknologi, pendidikan, kesehatan, prestasi olahraga, kesetaraan gender, serta penguatan peran perempuan, pemuda (generasi milenial dan generasi Z), dan penyandang disabilitas.	PENINGKATAN KUALITAS SDM	Masyarakat di Kabupaten Tapanuli Utara		52.000.000,00	DINAS KESEHATAN
	1.02.02.2.02.0004	Pengelolaan Pelayanan Kesehatan Balita														

NO	KODE	URUSAN / BIDANG URUSAN / PROGRAM / OUTCOME / KEGIATAN / SUB KEGIATAN	INDIKATOR PROGRAM / KEGIATAN / SUB KEGIATAN	TARGET AKHIR PERIODE RENSTRA OPD	REALISASI CAPAIAN RENJA OPD TAHUN 2024	PRAKIRAAN CAPAIAN TARGET RENJA OPD TAHUN 2025	CAPAIAN KINERJA DAN KERANGKA PENDANAAN						KELOMPOK SASARAN	PRAKIRAAN MAJU RENCANA TAHUN 2027		PERANGKAT DAERAH PENANGGUNG JAWAB
							TARGET 2026	PAGU INDIKATIF (Rp)	LOKASI	SUMBER DANA	PRIORITAS			TARGET	PAGU INDIKATIF (Rp)	
											NASIONAL	DAERAH				
1	2	3	4	5	6	7	8	9	10	11	12	13	14	15	16	17
			Jumlah Balita yang Mendapatkan Pelayanan Kesehatan Sesuai Standar				19815 Orang	50.000.000,00	Kab. Tapanuli Utara, Semua Kecamatan, Semua Kel/Desa	DAU YANG DITENTUKAN PENGGUNAANNYA BIDANG KESEHATAN	Memperkuat pembangunan sumber daya manusia (SDM), sains, teknologi, pendidikan, kesehatan, prestasi olahraga, kesetaraan gender, serta penguatan peran perempuan, pemuda (generasi milenial dan generasi Z), dan penyandang disabilitas.	PENINGKATAN KUALITAS SDM	Masyarakat di Kabupaten Tapanuli Utara		69.000.000,00	DINAS KESEHATAN
	1.02.02.2.02.0005	Pengelolaan Pelayanan Kesehatan pada Usia Pendidikan Dasar														
			Jumlah Anak Usia Pendidikan Dasar yang Mendapatkan Pelayanan Kesehatan Sesuai Standar				64288 Orang	50.000.000,00	Kab. Tapanuli Utara, Semua Kecamatan, Semua Kel/Desa	DAU YANG DITENTUKAN PENGGUNAANNYA BIDANG KESEHATAN	Memperkuat pembangunan sumber daya manusia (SDM), sains, teknologi, pendidikan, kesehatan, prestasi olahraga, kesetaraan gender, serta penguatan peran perempuan, pemuda (generasi milenial dan generasi Z), dan penyandang disabilitas.	PENINGKATAN KUALITAS SDM	Masyarakat di Kabupaten Tapanuli Utara		55.000.000,00	DINAS KESEHATAN
	1.02.02.2.02.0006	Pengelolaan Pelayanan Kesehatan pada Usia Produktif														

NO	KODE	URUSAN / BIDANG URUSAN / PROGRAM / OUTCOME / KEGIATAN / SUB KEGIATAN	INDIKATOR PROGRAM / KEGIATAN / SUB KEGIATAN	TARGET AKHIR PERIODE RENSTRA OPD	REALISASI CAPAIAN RENJA OPD TAHUN 2024	PRAKIRAAN CAPAIAN TARGET RENJA OPD TAHUN 2025	CAPAIAN KINERJA DAN KERANGKA PENDANAAN						KELOMPOK SASARAN	PRAKIRAAN MAJU RENCANA TAHUN 2027		PERANGKAT DAERAH PENANGGUNG JAWAB
							TARGET 2026	PAGU INDIKATIF (Rp)	LOKASI	SUMBER DANA	PRIORITAS			TARGET	PAGU INDIKATIF (Rp)	
											NASIONAL	DAERAH				
1	2	3	4	5	6	7	8	9	10	11	12	13	14	15	16	17
			Jumlah Penduduk Usia Produktif yang Mendapatkan Pelayanan Kesehatan Sesuai Standar				91596 Orang	50.000.000,00	Kab. Tapanuli Utara, Semua Kecamatan, Semua Kel/Desa	DAU YANG DITENTUKAN PENGGUNAANNYA BIDANG KESEHATAN	Memperkuat pembangunan sumber daya manusia (SDM), sains, teknologi, pendidikan, kesehatan, prestasi olahraga, kesetaraan gender, serta penguatan peran perempuan, pemuda (generasi milenial dan generasi Z), dan penyandang disabilitas.	PENINGKATAN KUALITAS SDM	Masyarakat di Kabupaten Tapanuli Utara		65.000.000,00	DINAS KESEHATAN
	1.02.02.2.02.0007	Pengelolaan Pelayanan Kesehatan pada Usia Lanjut														
			Jumlah Penduduk Usia Lanjut yang Mendapatkan Pelayanan Kesehatan Sesuai Standar				40155 Orang	414.672.000,00	Kab. Tapanuli Utara, Semua Kecamatan, Semua Kel/Desa	DAU YANG DITENTUKAN PENGGUNAANNYA BIDANG KESEHATAN, DAK NON FISIK-DANA BOK-BOK DINAS-BOK KABUPATEN/KOTA	Memperkuat pembangunan sumber daya manusia (SDM), sains, teknologi, pendidikan, kesehatan, prestasi olahraga, kesetaraan gender, serta penguatan peran perempuan, pemuda (generasi milenial dan generasi Z), dan penyandang disabilitas.	PENINGKATAN KUALITAS SDM	Masyarakat di Kabupaten Tapanuli Utara		217.672.000,00	DINAS KESEHATAN
	1.02.02.2.02.0008	Pengelolaan Pelayanan Kesehatan Penderita Hipertensi														

NO	KODE	URUSAN / BIDANG URUSAN / PROGRAM / OUTCOME / KEGIATAN / SUB KEGIATAN	INDIKATOR PROGRAM / KEGIATAN / SUB KEGIATAN	TARGET AKHIR PERIODE RENSTRA OPD	REALISASI CAPAIAN RENJA OPD TAHUN 2024	PRAKIRAAN CAPAIAN TARGET RENJA OPD TAHUN 2025	CAPAIAN KINERJA DAN KERANGKA PENDANAAN						KELOMPOK SASARAN	PRAKIRAAN MAJU RENCANA TAHUN 2027		PERANGKAT DAERAH PENANGGUNG JAWAB
							TARGET 2026	PAGU INDIKATIF (Rp)	LOKASI	SUMBER DANA	PRIORITAS			TARGET	PAGU INDIKATIF (Rp)	
											NASIONAL	DAERAH				
1	2	3	4	5	6	7	8	9	10	11	12	13	14	15	16	17
			Jumlah Penderita Hipertensi yang Mendapatkan Pelayanan Kesehatan Sesuai Standar				10720 Orang	53.000.000,00	Kab. Tapanuli Utara, Semua Kecamatan, Semua Kel/Desa	DAU YANG DITENTUKAN PENGGUNAANNYA BIDANG KESEHATAN	Memperkuat pembangunan sumber daya manusia (SDM), sains, teknologi, pendidikan, kesehatan, prestasi olahraga, kesetaraan gender, serta penguatan peran perempuan, pemuda (generasi milenial dan generasi Z), dan penyandang disabilitas.	PENINGKATAN KUALITAS SDM	Masyarakat di Kabupaten Tapanuli Utara		70.000.000,00	DINAS KESEHATAN
	1.02.02.2.02.0009	Pengelolaan Pelayanan Kesehatan Penderita Diabetes Melitus														
			Jumlah Penderita Diabetes Melitus yang Mendapatkan Pelayanan Kesehatan Sesuai Standar				2284 Orang	53.000.000,00	Kab. Tapanuli Utara, Semua Kecamatan, Semua Kel/Desa	DAU YANG DITENTUKAN PENGGUNAANNYA BIDANG KESEHATAN	Memperkuat pembangunan sumber daya manusia (SDM), sains, teknologi, pendidikan, kesehatan, prestasi olahraga, kesetaraan gender, serta penguatan peran perempuan, pemuda (generasi milenial dan generasi Z), dan penyandang disabilitas.	PENINGKATAN KUALITAS SDM	Masyarakat di Kabupaten Tapanuli Utara		75.000.000,00	DINAS KESEHATAN
	1.02.02.2.02.0010	Pengelolaan Pelayanan Kesehatan Orang dengan Gangguan Jiwa Berat														

NO	KODE	URUSAN / BIDANG URUSAN / PROGRAM / OUTCOME / KEGIATAN / SUB KEGIATAN	INDIKATOR PROGRAM / KEGIATAN / SUB KEGIATAN	TARGET AKHIR PERIODE RENSTRA OPD	REALISASI CAPAIAN RENJA OPD TAHUN 2024	PRAKIRAAN CAPAIAN TARGET RENJA OPD TAHUN 2025	CAPAIAN KINERJA DAN KERANGKA PENDANAAN						KELOMPOK SASARAN	PRAKIRAAN MAJU RENCANA TAHUN 2027		PERANGKAT DAERAH PENANGGUNG JAWAB
							TARGET 2026	PAGU INDIKATIF (Rp)	LOKASI	SUMBER DANA	PRIORITAS			TARGET	PAGU INDIKATIF (Rp)	
											NASIONAL	DAERAH				
1	2	3	4	5	6	7	8	9	10	11	12	13	14	15	16	17
			Jumlah Orang yang Mendapatkan Pelayanan Kesehatan Orang dengan Gangguan Jiwa Berat Sesuai Standar				624 Orang	150.000.000,00	Kab. Tapanuli Utara, Semua Kecamatan, Semua Kel/Desa	DAU YANG DITENTUKAN PENGGUNAANNYA BIDANG KESEHATAN	Memperkuat pembangunan sumber daya manusia (SDM), sains, teknologi, pendidikan, kesehatan, prestasi olahraga, kesetaraan gender, serta penguatan peran perempuan, pemuda (generasi milenial dan generasi Z), dan penyandang disabilitas.	PENINGKATAN KUALITAS SDM	Masyarakat di Kabupaten Tapanuli Utara		200.000.000,00	DINAS KESEHATAN
	1.02.02.2.02.0011	Pengelolaan Pelayanan Kesehatan Orang Terduga Tuberkulosis														
			Jumlah Orang Terduga Menderita Tuberkulosis yang Mendapatkan Pelayanan Sesuai Standar				4827 Orang	70.000.000,00	Kab. Tapanuli Utara, Semua Kecamatan, Semua Kel/Desa	DAU YANG DITENTUKAN PENGGUNAANNYA BIDANG KESEHATAN	Memperkuat pembangunan sumber daya manusia (SDM), sains, teknologi, pendidikan, kesehatan, prestasi olahraga, kesetaraan gender, serta penguatan peran perempuan, pemuda (generasi milenial dan generasi Z), dan penyandang disabilitas.	PENINGKATAN KUALITAS SDM	Masyarakat di Kabupaten Tapanuli Utara		80.000.000,00	DINAS KESEHATAN
	1.02.02.2.02.0012	Pengelolaan Pelayanan Kesehatan Orang dengan Risiko Terinfeksi HIV														

NO	KODE	URUSAN / BIDANG URUSAN / PROGRAM / OUTCOME / KEGIATAN / SUB KEGIATAN	INDIKATOR PROGRAM / KEGIATAN / SUB KEGIATAN	TARGET AKHIR PERIODE RENSTRA OPD	REALISASI CAPAIAN RENJA OPD TAHUN 2024	PRAKIRAAN CAPAIAN TARGET RENJA OPD TAHUN 2025	CAPAIAN KINERJA DAN KERANGKA PENDANAAN						KELOMPOK SASARAN	PRAKIRAAN MAJU RENCANA TAHUN 2027		PERANGKAT DAERAH PENANGGUNG JAWAB
							TARGET 2026	PAGU INDIKATIF (Rp)	LOKASI	SUMBER DANA	PRIORITAS			TARGET	PAGU INDIKATIF (Rp)	
											NASIONAL	DAERAH				
1	2	3	4	5	6	7	8	9	10	11	12	13	14	15	16	17
			Jumlah Orang Terduga Menderita HIV yang Mendapatkan Pelayanan Sesuai Standar				6961 Orang	62.000.000,00	Kab. Tapanuli Utara, Semua Kecamatan, Semua Kel/Desa	DAU YANG DITENTUKAN PENGGUNAANNYA BIDANG KESEHATAN	Memperkuat pembangunan sumber daya manusia (SDM), sains, teknologi, pendidikan, kesehatan, prestasi olahraga, kesetaraan gender, serta penguatan peran perempuan, pemuda (generasi milenial dan generasi Z), dan penyandang disabilitas.	PENINGKATAN KUALITAS SDM	Masyarakat di Kabupaten Tapanuli Utara		73.000.000,00	DINAS KESEHATAN
	1.02.02.2.02.0014	Pengelolaan Pelayanan Kesehatan bagi Penduduk Terdampak Krisis Kesehatan Akibat Bencana dan/atau Berpotensi Bencana														
			Jumlah Dokumen Hasil Pengelolaan Pelayanan Kesehatan bagi Penduduk Terdampak Krisis Kesehatan Akibat Bencana dan/atau Berpotensi Bencana Sesuai Standar				1 Dokumen	27.000.000,00	Kab. Tapanuli Utara, Semua Kecamatan, Semua Kel/Desa	DAU YANG DITENTUKAN PENGGUNAANNYA BIDANG KESEHATAN	Memperkuat pembangunan sumber daya manusia (SDM), sains, teknologi, pendidikan, kesehatan, prestasi olahraga, kesetaraan gender, serta penguatan peran perempuan, pemuda (generasi milenial dan generasi Z), dan penyandang disabilitas.	PENINGKATAN KUALITAS SDM	Masyarakat di Kabupaten Tapanuli Utara		40.000.000,00	DINAS KESEHATAN
	1.02.02.2.02.0015	Pengelolaan Pelayanan Kesehatan Gizi Masyarakat														

NO	KODE	URUSAN / BIDANG URUSAN / PROGRAM / OUTCOME / KEGIATAN / SUB KEGIATAN	INDIKATOR PROGRAM / KEGIATAN / SUB KEGIATAN	TARGET AKHIR PERIODE RENSTRA OPD	REALISASI CAPAIAN RENJA OPD TAHUN 2024	PRAKIRAAN CAPAIAN TARGET RENJA OPD TAHUN 2025	CAPAIAN KINERJA DAN KERANGKA PENDANAAN						KELOMPOK SASARAN	PRAKIRAAN MAJU RENCANA TAHUN 2027		PERANGKAT DAERAH PENANGGUNG JAWAB
							TARGET 2026	PAGU INDIKATIF (Rp)	LOKASI	SUMBER DANA	PRIORITAS			TARGET	PAGU INDIKATIF (Rp)	
											NASIONAL	DAERAH				
1	2	3	4	5	6	7	8	9	10	11	12	13	14	15	16	17
			Jumlah Dokumen Hasil Pengelolaan Pelayanan Kesehatan Gizi Masyarakat				1 Dokumen	86.000.000,00	Kab. Tapanuli Utara, Semua Kecamatan, Semua Kel/Desa	DAU YANG DITENTUKAN PENGGUNAANNYA BIDANG KESEHATAN	Memperkuat pembangunan sumber daya manusia (SDM), sains, teknologi, pendidikan, kesehatan, prestasi olahraga, kesetaraan gender, serta penguatan peran perempuan, pemuda (generasi milenial dan generasi Z), dan penyandang disabilitas.	PENINGKATAN KUALITAS SDM	Masyarakat di Kabupaten Tapanuli Utara		90.000.000,00	DINAS KESEHATAN
	1.02.02.2.02.0016	Pengelolaan Pelayanan Kesehatan Kerja dan Olahraga														
			Jumlah Dokumen Hasil Pengelolaan Pelayanan Kesehatan Kerja dan Olahraga				12 Dokumen	52.999.600,00	Kab. Tapanuli Utara, Semua Kecamatan, Semua Kel/Desa	DAU YANG DITENTUKAN PENGGUNAANNYA BIDANG KESEHATAN, DAK NON FISIK-DANA BOK-BOK DINAS-BOK KABUPATEN/KOTA	Memperkuat pembangunan sumber daya manusia (SDM), sains, teknologi, pendidikan, kesehatan, prestasi olahraga, kesetaraan gender, serta penguatan peran perempuan, pemuda (generasi milenial dan generasi Z), dan penyandang disabilitas.	PENINGKATAN KUALITAS SDM	Masyarakat di Kabupaten Tapanuli Utara		52.999.600,00	DINAS KESEHATAN
	1.02.02.2.02.0017	Pengelolaan Pelayanan Kesehatan Lingkungan														

NO	KODE	URUSAN / BIDANG URUSAN / PROGRAM / OUTCOME / KEGIATAN / SUB KEGIATAN	INDIKATOR PROGRAM / KEGIATAN / SUB KEGIATAN	TARGET AKHIR PERIODE RENSTRA OPD	REALISASI CAPAIAN RENJA OPD TAHUN 2024	PRAKIRAAN CAPAIAN TARGET RENJA OPD TAHUN 2025	CAPAIAN KINERJA DAN KERANGKA PENDANAAN						KELOMPOK SASARAN	PRAKIRAAN MAJU RENCANA TAHUN 2027		PERANGKAT DAERAH PENANGGUNG JAWAB
							TARGET 2026	PAGU INDIKATIF (Rp)	LOKASI	SUMBER DANA	PRIORITAS			TARGET	PAGU INDIKATIF (Rp)	
											NASIONAL	DAERAH				
1	2	3	4	5	6	7	8	9	10	11	12	13	14	15	16	17
			Jumlah Dokumen Hasil Pengelolaan Pelayanan Kesehatan Lingkungan				2 Dokumen	440.000.000,00	Kab. Tapanuli Utara, Semua Kecamatan, Semua Kel/Desa	DAU YANG DITENTUKAN PENGGUNAANNYA BIDANG KESEHATAN, DAK NON FISIK-DANA BOK-BOK DINAS-BOK KABUPATEN/KOTA	Memperkuat pembangunan sumber daya manusia (SDM), sains, teknologi, pendidikan, kesehatan, prestasi olahraga, kesetaraan gender, serta penguatan peran perempuan, pemuda (generasi milenial dan generasi Z), dan penyandang disabilitas.	PENINGKATAN KUALITAS SDM	Masyarakat di Kabupaten Tapanuli Utara		466.060.160,00	DINAS KESEHATAN
	1.02.02.2.02.0018	Pengelolaan Pelayanan Promosi Kesehatan														
			Jumlah Dokumen Hasil Pengelolaan Pelayanan Promosi Kesehatan				6 Dokumen	659.938.400,00	Kab. Tapanuli Utara, Semua Kecamatan, Semua Kel/Desa	DAU YANG DITENTUKAN PENGGUNAANNYA BIDANG KESEHATAN, DAK NON FISIK-DANA BOK-BOK DINAS-BOK KABUPATEN/KOTA	Memperkuat pembangunan sumber daya manusia (SDM), sains, teknologi, pendidikan, kesehatan, prestasi olahraga, kesetaraan gender, serta penguatan peran perempuan, pemuda (generasi milenial dan generasi Z), dan penyandang disabilitas.	PENINGKATAN KUALITAS SDM	Masyarakat di Kabupaten Tapanuli Utara		659.938.400,00	DINAS KESEHATAN
	1.02.02.2.02.0020	Pengelolaan Surveilans Kesehatan														

NO	KODE	URUSAN / BIDANG URUSAN / PROGRAM / OUTCOME / KEGIATAN / SUB KEGIATAN	INDIKATOR PROGRAM / KEGIATAN / SUB KEGIATAN	TARGET AKHIR PERIODE RENSTRA OPD	REALISASI CAPAIAN RENJA OPD TAHUN 2024	PRAKIRAAN CAPAIAN TARGET RENJA OPD TAHUN 2025	CAPAIAN KINERJA DAN KERANGKA PENDANAAN						KELOMPOK SASARAN	PRAKIRAAN MAJU RENCANA TAHUN 2027		PERANGKAT DAERAH PENANGGUNG JAWAB
							TARGET 2026	PAGU INDIKATIF (Rp)	LOKASI	SUMBER DANA	PRIORITAS			TARGET	PAGU INDIKATIF (Rp)	
											NASIONAL	DAERAH				
1	2	3	4	5	6	7	8	9	10	11	12	13	14	15	16	17
			Jumlah Dokumen Hasil Pengelolaan Surveilans Kesehatan				12 Dokumen	181.000.000,00	Kab. Tapanuli Utara, Semua Kecamatan, Semua Kel/Desa	DAU YANG DITENTUKAN PENGGUNAANNYA BIDANG KESEHATAN, DAK NON FISIK-DANA BOK-BOK DINAS-BOK KABUPATEN/KOTA	Memperkuat pembangunan sumber daya manusia (SDM), sains, teknologi, pendidikan, kesehatan, prestasi olahraga, kesetaraan gender, serta penguatan peran perempuan, pemuda (generasi milenial dan generasi Z), dan penyandang disabilitas.	PENINGKATAN KUALITAS SDM	Masyarakat di Kabupaten Tapanuli Utara		181.000.000,00	DINAS KESEHATAN
	1.02.02.2.02.0022	Pengelolaan Pelayanan Kesehatan Jiwa dan NAPZA														
			Jumlah Penyalahguna NAPZA yang Mendapatkan Pelayanan Kesehatan				50 Orang	45.000.000,00	Kab. Tapanuli Utara, Semua Kecamatan, Semua Kel/Desa	DAU YANG DITENTUKAN PENGGUNAANNYA BIDANG KESEHATAN	Memperkuat pembangunan sumber daya manusia (SDM), sains, teknologi, pendidikan, kesehatan, prestasi olahraga, kesetaraan gender, serta penguatan peran perempuan, pemuda (generasi milenial dan generasi Z), dan penyandang disabilitas.	PENINGKATAN KUALITAS SDM	Masyarakat di Kabupaten Tapanuli Utara		35.000.000,00	DINAS KESEHATAN
	1.02.02.2.02.0025	Pelayanan Kesehatan Penyakit Menular dan Tidak Menular														

NO	KODE	URUSAN / BIDANG URUSAN / PROGRAM / OUTCOME / KEGIATAN / SUB KEGIATAN	INDIKATOR PROGRAM / KEGIATAN / SUB KEGIATAN	TARGET AKHIR PERIODE RENSTRA OPD	REALISASI CAPAIAN RENJA OPD TAHUN 2024	PRAKIRAAN CAPAIAN TARGET RENJA OPD TAHUN 2025	CAPAIAN KINERJA DAN KERANGKA PENDANAAN						KELOMPOK SASARAN	PRAKIRAAN MAJU RENCANA TAHUN 2027		PERANGKAT DAERAH PENANGGUNG JAWAB
							TARGET 2026	PAGU INDIKATIF (Rp)	LOKASI	SUMBER DANA	PRIORITAS			TARGET	PAGU INDIKATIF (Rp)	
											NASIONAL	DAERAH				
1	2	3	4	5	6	7	8	9	10	11	12	13	14	15	16	17
			Jumlah Dokumen Hasil Pelayanan Kesehatan Penyakit Menular dan Tidak Menular				12 Dokumen	56.000.000,00	Kab. Tapanuli Utara, Semua Kecamatan, Semua Kel/Desa	DAU YANG DITENTUKAN PENGGUNAANNYA BIDANG KESEHATAN	Memperkuat pembangunan sumber daya manusia (SDM), sains, teknologi, pendidikan, kesehatan, prestasi olahraga, kesetaraan gender, serta penguatan peran perempuan, pemuda (generasi milenial dan generasi Z), dan penyandang disabilitas.	PENINGKATAN KUALITAS SDM	Masyarakat di Kabupaten Tapanuli Utara		50.000.000,00	DINAS KESEHATAN
	1.02.02.2.02.0026	Pengelolaan Jaminan Kesehatan Masyarakat														
			Jumlah Dokumen Hasil Pengelolaan Jaminan Kesehatan Masyarakat				4 Dokumen	23.556.760.666,00	Kab. Tapanuli Utara, Semua Kecamatan, Semua Kel/Desa	PENDAPATAN ASLI DAERAH (PAD), PENDAPATAN TRANSFER PEMERINTAH PUSAT, DANA ALOKASI UMUM (DAU), DBH CUKAI HASIL TEMBAKAU (CHT), DBH SAWIT, DAU YANG DITENTUKAN PENGGUNAANNYA BIDANG KESEHATAN, PENDAPATAN BAGI HASIL PAJAK ROKOK	Memperkuat pembangunan sumber daya manusia (SDM), sains, teknologi, pendidikan, kesehatan, prestasi olahraga, kesetaraan gender, serta penguatan peran perempuan, pemuda (generasi milenial dan generasi Z), dan penyandang disabilitas.	Kesehatan yang Terintegrasi di Beberapa Titik Kawasan yang Menjadi Sentra Layanan Kesehatan Masyarakat Terpadu PENINGKATAN KUALITAS SDM	Masyarakat di Kabupaten Tapanuli Utara		39.067.702.500,00	DINAS KESEHATAN
	1.02.02.2.02.0028	Pengambilan dan Pengiriman Spesimen Penyakit Potensial KLB ke Laboratorium Rujukan/Nasional														

NO	KODE	URUSAN / BIDANG URUSAN / PROGRAM / OUTCOME / KEGIATAN / SUB KEGIATAN	INDIKATOR PROGRAM / KEGIATAN / SUB KEGIATAN	TARGET AKHIR PERIODE RENSTRA OPD	REALISASI CAPAIAN RENJA OPD TAHUN 2024	PRAKIRAAN CAPAIAN TARGET RENJA OPD TAHUN 2025	CAPAIAN KINERJA DAN KERANGKA PENDANAAN						KELOMPOK SASARAN	PRAKIRAAN MAJU RENCANA TAHUN 2027		PERANGKAT DAERAH PENANGGUNG JAWAB
							TARGET 2026	PAGU INDIKATIF (Rp)	LOKASI	SUMBER DANA	PRIORITAS			TARGET	PAGU INDIKATIF (Rp)	
											NASIONAL	DAERAH				
1	2	3	4	5	6	7	8	9	10	11	12	13	14	15	16	17
			Jumlah Spesimen Penyakit Potensial Kejadian Luar Biasa (KLB) ke Laboratorium Rujukan/Nasional yang Didistribusikan				1 Paket	165.192.000,00	Kab. Tapanuli Utara, Semua Kecamatan, Semua Kel/Desa	DAU YANG DITENTUKAN PENGGUNAANNYA BIDANG KESEHATAN, DAK NON FISIK-DANA BOK-BOK DINAS-BOK KABUPATEN/KOTA	Memperkuat pembangunan sumber daya manusia (SDM), sains, teknologi, pendidikan, kesehatan, prestasi olahraga, kesetaraan gender, serta penguatan peran perempuan, pemuda (generasi milenial dan generasi Z), dan penyandang disabilitas.	PENINGKATAN KUALITAS SDM	Masyarakat di Kabupaten Tapanuli Utara		165.192.000,00	DINAS KESEHATAN
	1.02.02.2.02.0034	Operasional Pelayanan Fasilitas Kesehatan Lainnya														
			Jumlah Dokumen Operasional Pelayanan Fasilitas Kesehatan Lainnya				3 Dokumen	171.835.000,00	Kab. Tapanuli Utara, Semua Kecamatan, Semua Kel/Desa	DAU YANG DITENTUKAN PENGGUNAANNYA BIDANG KESEHATAN, DAK NON FISIK-DANA BOK-BOK DINAS-BOK KABUPATEN/KOTA	Memperkuat pembangunan sumber daya manusia (SDM), sains, teknologi, pendidikan, kesehatan, prestasi olahraga, kesetaraan gender, serta penguatan peran perempuan, pemuda (generasi milenial dan generasi Z), dan penyandang disabilitas.	PENINGKATAN KUALITAS SDM	Masyarakat di Kabupaten Tapanuli Utara		171.835.000,00	DINAS KESEHATAN
	1.02.02.2.02.0042	Pengelolaan pelayanan kesehatan Malaria														

NO	KODE	URUSAN / BIDANG URUSAN / PROGRAM / OUTCOME / KEGIATAN / SUB KEGIATAN	INDIKATOR PROGRAM / KEGIATAN / SUB KEGIATAN	TARGET AKHIR PERIODE RENSTRA OPD	REALISASI CAPAIAN RENJA OPD TAHUN 2024	PRAKIRAAN CAPAIAN TARGET RENJA OPD TAHUN 2025	CAPAIAN KINERJA DAN KERANGKA PENDANAAN						KELOMPOK SASARAN	PRAKIRAAN MAJU RENCANA TAHUN 2027		PERANGKAT DAERAH PENANGGUNG JAWAB
							TARGET 2026	PAGU INDIKATIF (Rp)	LOKASI	SUMBER DANA	PRIORITAS			TARGET	PAGU INDIKATIF (Rp)	
											NASIONAL	DAERAH				
1	2	3	4	5	6	7	8	9	10	11	12	13	14	15	16	17
			Jumlah orang yang mendapatkan pelayanan kesehatan malaria				30 Orang	20.000.000,00	Kab. Tapanuli Utara, Semua Kecamatan, Semua Kel/Desa	DAU YANG DITENTUKAN PENGGUNAANNYA BIDANG KESEHATAN	Memperkuat pembangunan sumber daya manusia (SDM), sains, teknologi, pendidikan, kesehatan, prestasi olahraga, kesetaraan gender, serta penguatan peran perempuan, pemuda (generasi milenial dan generasi Z), dan penyandang disabilitas.	PENINGKATAN KUALITAS SDM	Masyarakat di Kabupaten Tapanuli Utara		20.000.000,00	DINAS KESEHATAN
	1.02.02.2.02.0045	Koordinasi dan Sinkronisasi Penerapan SPM Bidang Kesehatan Kabupaten/Kota														
			Jumlah dokumen hasil Koordinasi dan Sinkronisasi Penerapan SPM Bidang Kesehatan Kabupaten/Kota				4 Dokumen	98.100.000,00	Kab. Tapanuli Utara, Semua Kecamatan, Semua Kel/Desa	DAU YANG DITENTUKAN PENGGUNAANNYA BIDANG KESEHATAN	Memperkuat pembangunan sumber daya manusia (SDM), sains, teknologi, pendidikan, kesehatan, prestasi olahraga, kesetaraan gender, serta penguatan peran perempuan, pemuda (generasi milenial dan generasi Z), dan penyandang disabilitas.	PENINGKATAN KUALITAS SDM	Masyarakat di Kabupaten Tapanuli Utara		98.100.000,00	DINAS KESEHATAN
	1.02.02.2.02.0046	Pengelolaan upaya kesehatan Ibu dan Anak														

NO	KODE	URUSAN / BIDANG URUSAN / PROGRAM / OUTCOME / KEGIATAN / SUB KEGIATAN	INDIKATOR PROGRAM / KEGIATAN / SUB KEGIATAN	TARGET AKHIR PERIODE RENSTRA OPD	REALISASI CAPAIAN RENJA OPD TAHUN 2024	PRAKIRAAN CAPAIAN TARGET RENJA OPD TAHUN 2025	CAPAIAN KINERJA DAN KERANGKA PENDANAAN						KELOMPOK SASARAN	PRAKIRAAN MAJU RENCANA TAHUN 2027		PERANGKAT DAERAH PENANGGUNG JAWAB
							TARGET 2026	PAGU INDIKATIF (Rp)	LOKASI	SUMBER DANA	PRIORITAS			TARGET	PAGU INDIKATIF (Rp)	
											NASIONAL	DAERAH				
1	2	3	4	5	6	7	8	9	10	11	12	13	14	15	16	17
			Jumlah dokumen hasil pengelolaan upaya kesehatan ibu dan anak				12 Dokumen	518.420.000,00	Kab. Tapanuli Utara, Semua Kecamatan, Semua Kel/Desa	DAU YANG DITENTUKAN PENGGUNAANNYA BIDANG KESEHATAN, DAK NON FISIK-DANA BOK-BOK DINAS-BOK KABUPATEN/KOTA	Memperkuat pembangunan sumber daya manusia (SDM), sains, teknologi, pendidikan, kesehatan, prestasi olahraga, kesetaraan gender, serta penguatan peran perempuan, pemuda (generasi milenial dan generasi Z), dan penyandang disabilitas.	PENINGKATAN KUALITAS SDM	Masyarakat di Kabupaten Tapanuli Utara		518.420.000,00	DINAS KESEHATAN
	1.02.02.2.02.0048	Pengelolaan Layanan Imunisasi														
			Jumlah Dokumen Hasil Pengelolaan Layanan Imunisasi				12 Dokumen	64.000.000,00	Kab. Tapanuli Utara, Semua Kecamatan, Semua Kel/Desa	DAU YANG DITENTUKAN PENGGUNAANNYA BIDANG KESEHATAN	Memperkuat pembangunan sumber daya manusia (SDM), sains, teknologi, pendidikan, kesehatan, prestasi olahraga, kesetaraan gender, serta penguatan peran perempuan, pemuda (generasi milenial dan generasi Z), dan penyandang disabilitas.	PENINGKATAN KUALITAS SDM	Masyarakat di Kabupaten Tapanuli Utara		80.000.000,00	DINAS KESEHATAN
	1.02.02.2.02.0050	Pengelolaan Pelayanan Kesehatan Haji														

NO	KODE	URUSAN / BIDANG URUSAN / PROGRAM / OUTCOME / KEGIATAN / SUB KEGIATAN	INDIKATOR PROGRAM / KEGIATAN / SUB KEGIATAN	TARGET AKHIR PERIODE RENSTRA OPD	REALISASI CAPAIAN RENJA OPD TAHUN 2024	PRAKIRAAN CAPAIAN TARGET RENJA OPD TAHUN 2025	CAPAIAN KINERJA DAN KERANGKA PENDANAAN						KELOMPOK SASARAN	PRAKIRAAN MAJU RENCANA TAHUN 2027		PERANGKAT DAERAH PENANGGUNG JAWAB
							TARGET 2026	PAGU INDIKATIF (Rp)	LOKASI	SUMBER DANA	PRIORITAS			TARGET	PAGU INDIKATIF (Rp)	
											NASIONAL	DAERAH				
1	2	3	4	5	6	7	8	9	10	11	12	13	14	15	16	17
			Jumlah dokumen hasil Pengelolaan Pelayanan Kesehatan Haji				12 Dokumen	5.000.000,00	Kab. Tapanuli Utara, Semua Kecamatan, Semua Kel/Desa	DAU YANG DITENTUKAN PENGGUNAANNYA BIDANG KESEHATAN	Memperkuat pembangunan sumber daya manusia (SDM), sains, teknologi, pendidikan, kesehatan, prestasi olahraga, kesetaraan gender, serta penguatan peran perempuan, pemuda (generasi milenial dan generasi Z), dan penyandang disabilitas.	PENINGKATAN KUALITAS SDM	Masyarakat di Kabupaten Tapanuli Utara		5.000.000,00	DINAS KESEHATAN
	1.02.02.2.03	Penyelenggaraan Sistem Informasi Kesehatan Secara Terintegrasi	*Jumlah dokumen informasi kesehatan yang tersedia*	-			3 dokumen	137.900.000,00			Memperkuat pembangunan sumber daya manusia (SDM), sains, teknologi, pendidikan, kesehatan, prestasi olahraga, kesetaraan gender, serta penguatan peran perempuan, pemuda (generasi milenial dan generasi Z), dan penyandang disabilitas.	PENINGKATAN KUALITAS SDM	Masyarakat di Kabupaten Tapanuli Utara	-	137.900.000,00	DINAS KESEHATAN
	1.02.02.2.03.0002	Pengelolaan Sistem Informasi Kesehatan														

NO	KODE	URUSAN / BIDANG URUSAN / PROGRAM / OUTCOME / KEGIATAN / SUB KEGIATAN	INDIKATOR PROGRAM / KEGIATAN / SUB KEGIATAN	TARGET AKHIR PERIODE RENSTRA OPD	REALISASI CAPAIAN RENJA OPD TAHUN 2024	PRAKIRAAN CAPAIAN TARGET RENJA OPD TAHUN 2025	CAPAIAN KINERJA DAN KERANGKA PENDANAAN						KELOMPOK SASARAN	PRAKIRAAN MAJU RENCANA TAHUN 2027		PERANGKAT DAERAH PENANGGUNG JAWAB
							TARGET 2026	PAGU INDIKATIF (Rp)	LOKASI	SUMBER DANA	PRIORITAS			TARGET	PAGU INDIKATIF (Rp)	
											NASIONAL	DAERAH				
1	2	3	4	5	6	7	8	9	10	11	12	13	14	15	16	17
			Jumlah Dokumen Hasil Pengelolaan Sistem Informasi Kesehatan				4 Dokumen	137.900.000,00	Kab. Tapanuli Utara, Semua Kecamatan, Semua Kel/Desa	DAU YANG DITENTUKAN PENGGUNAANNYA BIDANG KESEHATAN, DAK NON FISIK-DANA BOK-BOK DINAS-BOK KABUPATEN/KOTA	Memperkuat pembangunan sumber daya manusia (SDM), sains, teknologi, pendidikan, kesehatan, prestasi olahraga, kesetaraan gender, serta penguatan peran perempuan, pemuda (generasi milenial dan generasi Z), dan penyandang disabilitas.	PENINGKATAN KUALITAS SDM	Masyarakat di Kabupaten Tapanuli Utara		137.900.000,00	DINAS KESEHATAN
	1.02.02.2.04	Penerbitan Izin Rumah Sakit Kelas C, D dan Fasilitas Pelayanan Kesehatan Tingkat Daerah Kabupaten/Kota	*Jumlah Izin Praktik Tenaga Kesehatan yang diberikan*	-			21 unit	74.000.000,00			Memperkuat pembangunan sumber daya manusia (SDM), sains, teknologi, pendidikan, kesehatan, prestasi olahraga, kesetaraan gender, serta penguatan peran perempuan, pemuda (generasi milenial dan generasi Z), dan penyandang disabilitas.	-	Masyarakat di Kabupaten Tapanuli Utara	-	120.000.000,00	DINAS KESEHATAN
	1.02.02.2.04.0003	Peningkatan Mutu Pelayanan Fasilitas Kesehatan														

NO	KODE	URUSAN / BIDANG URUSAN / PROGRAM / OUTCOME / KEGIATAN / SUB KEGIATAN	INDIKATOR PROGRAM / KEGIATAN / SUB KEGIATAN	TARGET AKHIR PERIODE RENSTRA OPD	REALISASI CAPAIAN RENJA OPD TAHUN 2024	PRAKIRAAN CAPAIAN TARGET RENJA OPD TAHUN 2025	CAPAIAN KINERJA DAN KERANGKA PENDANAAN						KELOMPOK SASARAN	PRAKIRAAN MAJU RENCANA TAHUN 2027		PERANGKAT DAERAH PENANGGUNG JAWAB
							TARGET 2026	PAGU INDIKATIF (Rp)	LOKASI	SUMBER DANA	PRIORITAS			TARGET	PAGU INDIKATIF (Rp)	
											NASIONAL	DAERAH				
1	2	3	4	5	6	7	8	9	10	11	12	13	14	15	16	17
			Jumlah Fasilitas Kesehatan yang Dilakukan Pengukuran Indikator Nasional Mutu (INM) Pelayanan kesehatan				21 Unit	24.000.000,00	Kab. Tapanuli Utara, Semua Kecamatan, Semua Kel/Desa	DAU YANG DITENTUKAN PENGGUNAANNYA BIDANG KESEHATAN	Memperkuat pembangunan sumber daya manusia (SDM), sains, teknologi, pendidikan, kesehatan, prestasi olahraga, kesetaraan gender, serta penguatan peran perempuan, pemuda (generasi milenial dan generasi Z), dan penyandang disabilitas.	-	Masyarakat di Kabupaten Tapanuli Utara		30.000.000,00	DINAS KESEHATAN
	1.02.02.2.04.0004	Penyiapan Perumusan dan Pelaksanaan Pelayanan Kesehatan Rujukan														
			Jumlah Dokumen Hasil Penyiapan Perumusan dan Pelaksanaan Pelayanan Kesehatan Rujukan				12 Dokumen	50.000.000,00	Kab. Tapanuli Utara, Semua Kecamatan, Semua Kel/Desa	DAU YANG DITENTUKAN PENGGUNAANNYA BIDANG KESEHATAN	Memperkuat pembangunan sumber daya manusia (SDM), sains, teknologi, pendidikan, kesehatan, prestasi olahraga, kesetaraan gender, serta penguatan peran perempuan, pemuda (generasi milenial dan generasi Z), dan penyandang disabilitas.	PENINGKATAN KUALITAS SDM	Masyarakat di Kabupaten Tapanuli Utara		90.000.000,00	DINAS KESEHATAN
3.	**1.02.03**	**PROGRAM PENINGKATAN KAPASITAS SUMBER DAYA MANUSIA KESEHATAN**						**1.135.114.000,00**						**-**	**1.259.114.000,00**	
		[Pelayanan kesehatan yang komprehensif kepada masyarakat]	**Pelayanan kesehatan yang komprehensif kepada masyarakat**	**42.86**	**9.52**	**9.52**	**14.29**	**1.135.114.000,00**	-	-	-	-	-	-	**1.259.114.000,00**	-

NO	KODE	URUSAN / BIDANG URUSAN / PROGRAM / OUTCOME / KEGIATAN / SUB KEGIATAN	INDIKATOR PROGRAM / KEGIATAN / SUB KEGIATAN	TARGET AKHIR PERIODE RENSTRA OPD	REALISASI CAPAIAN RENJA OPD TAHUN 2024	PRAKIRAAN CAPAIAN TARGET RENJA OPD TAHUN 2025	CAPAIAN KINERJA DAN KERANGKA PENDANAAN						KELOMPOK SASARAN	PRAKIRAAN MAJU RENCANA TAHUN 2027		PERANGKAT DAERAH PENANGGUNG JAWAB
							TARGET 2026	PAGU INDIKATIF (Rp)	LOKASI	SUMBER DANA	PRIORITAS			TARGET	PAGU INDIKATIF (Rp)	
											NASIONAL	DAERAH				
1	2	3	4	5	6	7	8	9	10	11	12	13	14	15	16	17
	1.02.03.2.01	Pemberian Izin Praktik Tenaga Kesehatan di Wilayah Kabupaten/Kota	-	-			-	48.000.000,00			Memperkuat pembangunan sumber daya manusia (SDM), sains, teknologi, pendidikan, kesehatan, prestasi olahraga, kesetaraan gender, serta penguatan peran perempuan, pemuda (generasi milenial dan generasi Z), dan penyandang disabilitas.	PENINGKATAN KUALITAS SDM	Masyarakat di Kabupaten Tapanuli Utara	-	60.000.000,00	DINAS KESEHATAN
	1.02.03.2.01.0001	Pengendalian Perizinan Praktik Tenaga Kesehatan														
			Jumlah Dokumen Hasil Pengendalian Perizinan Praktik Tenaga Kesehatan				12 Dokumen	25.000.000,00	Kab. Tapanuli Utara, Semua Kecamatan, Semua Kel/Desa	DAU YANG DITENTUKAN PENGGUNAANNYA BIDANG KESEHATAN	Memperkuat pembangunan sumber daya manusia (SDM), sains, teknologi, pendidikan, kesehatan, prestasi olahraga, kesetaraan gender, serta penguatan peran perempuan, pemuda (generasi milenial dan generasi Z), dan penyandang disabilitas.	PENINGKATAN KUALITAS SDM	Masyarakat di Kabupaten Tapanuli Utara		30.000.000,00	DINAS KESEHATAN
		-	**-**	**-**	**-**	**-**	**-**	**1.135.114.000,00**	-	-	-	-	-	-	**1.259.114.000,00**	-
	1.02.03.2.01.0002	Pembinaan dan Pengawasan Tenaga Kesehatan serta Tindak Lanjut Perizinan Praktik Tenaga Kesehatan														

NO	KODE	URUSAN / BIDANG URUSAN / PROGRAM / OUTCOME / KEGIATAN / SUB KEGIATAN	INDIKATOR PROGRAM / KEGIATAN / SUB KEGIATAN	TARGET AKHIR PERIODE RENSTRA OPD	REALISASI CAPAIAN RENJA OPD TAHUN 2024	PRAKIRAAN CAPAIAN TARGET RENJA OPD TAHUN 2025	CAPAIAN KINERJA DAN KERANGKA PENDANAAN						KELOMPOK SASARAN	PRAKIRAAN MAJU RENCANA TAHUN 2027		PERANGKAT DAERAH PENANGGUNG JAWAB
							TARGET 2026	PAGU INDIKATIF (Rp)	LOKASI	SUMBER DANA	PRIORITAS			TARGET	PAGU INDIKATIF (Rp)	
											NASIONAL	DAERAH				
1	2	3	4	5	6	7	8	9	10	11	12	13	14	15	16	17
			Jumlah Dokumen Hasil Pembinaan dan Pengawasan Tenaga Kesehatan serta Tindak Lanjut Perizinan Praktik Tenaga Kesehatan				12 Dokumen	23.000.000,00	Kab. Tapanuli Utara, Semua Kecamatan, Semua Kel/Desa	DAU YANG DITENTUKAN PENGGUNAANNYA BIDANG KESEHATAN	Memperkuat pembangunan sumber daya manusia (SDM), sains, teknologi, pendidikan, kesehatan, prestasi olahraga, kesetaraan gender, serta penguatan peran perempuan, pemuda (generasi milenial dan generasi Z), dan penyandang disabilitas.	PENINGKATAN KUALITAS SDM	Masyarakat di Kabupaten Tapanuli Utara		30.000.000,00	DINAS KESEHATAN
		[Pelayanan kesehatan yang komprehensif kepada masyarakat]	**Pelayanan kesehatan yang komprehensif kepada masyarakat**	**42.86**	**9.52**	**9.52**	**14.29**	**1.135.114.000,00**	-	-	-	-	-	-	**1.259.114.000,00**	-
	1.02.03.2.02	Perencanaan Kebutuhan dan Pendayagunaan Sumber Daya Manusia Kesehatan untuk UKP dan UKM di Wilayah Kabupaten/Kota	-	-			-	160.000.000,00			-	PENINGKATAN KUALITAS SDM	Masyarakat di Kabupaten Tapanuli Utara	-	249.000.000,00	DINAS KESEHATAN
	1.02.03.2.02.0001	Perencanaan dan Distribusi serta Pemerataan Sumber Daya Manusia Kesehatan														
			Jumlah Dokumen Hasil Perencanaan dan Distribusi serta Pemerataan Sumber Daya Manusia Kesehatan				12 Dokumen	30.000.000,00	Kab. Tapanuli Utara, Semua Kecamatan, Semua Kel/Desa	DAU YANG DITENTUKAN PENGGUNAANNYA BIDANG KESEHATAN	-	PENINGKATAN KUALITAS SDM	Masyarakat di Kabupaten Tapanuli Utara		30.000.000,00	DINAS KESEHATAN
	1.02.03.2.02.0002	Pemenuhan Kebutuhan Sumber Daya Manusia Kesehatan Sesuai Standar														
			Jumlah Sumber Daya Manusia Kesehatan yang Memenuhi Standar di Fasilitas Pelayanan Kesehatan (Fasyankes)				11 Orang	35.000.000,00	Kab. Tapanuli Utara, Semua Kecamatan, Semua Kel/Desa	-	-	PENINGKATAN KUALITAS SDM	Masyarakat di Kabupaten Tapanuli Utara		35.000.000,00	DINAS KESEHATAN
	1.02.03.2.02.0003	Pembinaan dan Pengawasan Sumber Daya Manusia Kesehatan														
			Jumlah Dokumen Hasil Pembinaan dan Pengawasan Sumber Daya Manusia Kesehatan				12 Dokumen	95.000.000,00	Kab. Tapanuli Utara, Semua Kecamatan, Semua Kel/Desa	DAU YANG DITENTUKAN PENGGUNAANNYA BIDANG KESEHATAN	-	PENINGKATAN KUALITAS SDM	Masyarakat di Kabupaten Tapanuli Utara		184.000.000,00	DINAS KESEHATAN

NO	KODE	URUSAN / BIDANG URUSAN / PROGRAM / OUTCOME / KEGIATAN / SUB KEGIATAN	INDIKATOR PROGRAM / KEGIATAN / SUB KEGIATAN	TARGET AKHIR PERIODE RENSTRA OPD	REALISASI CAPAIAN RENJA OPD TAHUN 2024	PRAKIRAAN CAPAIAN TARGET RENJA OPD TAHUN 2025	CAPAIAN KINERJA DAN KERANGKA PENDANAAN						KELOMPOK SASARAN	PRAKIRAAN MAJU RENCANA TAHUN 2027		PERANGKAT DAERAH PENANGGUNG JAWAB
							TARGET 2026	PAGU INDIKATIF (Rp)	LOKASI	SUMBER DANA	PRIORITAS			TARGET	PAGU INDIKATIF (Rp)	
											NASIONAL	DAERAH				
1	2	3	4	5	6	7	8	9	10	11	12	13	14	15	16	17
	1.02.03.2.03	Pengembangan Mutu dan Peningkatan Kompetensi Teknis Sumber Daya Manusia Kesehatan Tingkat Daerah Kabupaten/Kota	-	-			-	927.114.000,00			Memperkuat pembangunan sumber daya manusia (SDM), sains, teknologi, pendidikan, kesehatan, prestasi olahraga, kesetaraan gender, serta penguatan peran perempuan, pemuda (generasi milenial dan generasi Z), dan penyandang disabilitas.	PENINGKATAN KUALITAS SDM	Masyarakat di Kabupaten Tapanuli Utara	-	950.114.000,00	DINAS KESEHATAN
	1.02.03.2.03.0001	Pengembangan Mutu dan Peningkatan Kompetensi Teknis Sumber Daya Manusia Kesehatan Tingkat Daerah Kabupaten/Kota														
			Jumlah Sumber Daya Manusia Kesehatan Tingkat Daerah Kabupaten/Kota yang Ditingkatkan Mutu dan Kompetensinya				150 Orang	927.114.000,00	Kab. Tapanuli Utara, Semua Kecamatan, Semua Kel/Desa	DAU YANG DITENTUKAN PENGGUNAANNYA BIDANG KESEHATAN, DAK NON FISIK-DANA BOK-BOK DINAS-BOK KABUPATEN/KOTA	Memperkuat pembangunan sumber daya manusia (SDM), sains, teknologi, pendidikan, kesehatan, prestasi olahraga, kesetaraan gender, serta penguatan peran perempuan, pemuda (generasi milenial dan generasi Z), dan penyandang disabilitas.	PENINGKATAN KUALITAS SDM	Masyarakat di Kabupaten Tapanuli Utara		950.114.000,00	DINAS KESEHATAN
4.	**1.02.04**	**PROGRAM SEDIAAN FARMASI, ALAT KESEHATAN DAN MAKANAN MINUMAN**						**411.958.000,00**						**-**	**441.958.000,00**	
		[Obat, makanan dan minuman yang aman dan bermutu]	**Obat, makanan dan minuman yang aman dan bermutu**	**100**	**100**	**100**	**100**	**411.958.000,00**	-	-	-	-	-	-	**441.958.000,00**	-

NO	KODE	URUSAN / BIDANG URUSAN / PROGRAM / OUTCOME / KEGIATAN / SUB KEGIATAN	INDIKATOR PROGRAM / KEGIATAN / SUB KEGIATAN	TARGET AKHIR PERIODE RENSTRA OPD	REALISASI CAPAIAN RENJA OPD TAHUN 2024	PRAKIRAAN CAPAIAN TARGET RENJA OPD TAHUN 2025	CAPAIAN KINERJA DAN KERANGKA PENDANAAN						KELOMPOK SASARAN	PRAKIRAAN MAJU RENCANA TAHUN 2027		PERANGKAT DAERAH PENANGGUNG JAWAB
							TARGET 2026	PAGU INDIKATIF (Rp)	LOKASI	SUMBER DANA	PRIORITAS			TARGET	PAGU INDIKATIF (Rp)	
											NASIONAL	DAERAH				
1	2	3	4	5	6	7	8	9	10	11	12	13	14	15	16	17
	1.02.04.2.01	Pemberian Izin Apotek, Toko Obat, Toko Alat Kesehatan dan Optikal, Usaha Mikro Obat Tradisional (UMOT)	-	-			-	92.400.000,00			Memperkuat pembangunan sumber daya manusia (SDM), sains, teknologi, pendidikan, kesehatan, prestasi olahraga, kesetaraan gender, serta penguatan peran perempuan, pemuda (generasi milenial dan generasi Z), dan penyandang disabilitas.	PENINGKATAN KUALITAS SDM	Masyarakat di Kabupaten Tapanuli Utara	-	98.400.000,00	DINAS KESEHATAN
	1.02.04.2.01.0001	Pengendalian dan Pengawasan serta Tindak Lanjut Pengawasan Perizinan Apotek, Toko Obat, Toko Alat Kesehatan, dan Optikal, Usaha Mikro Obat Tradisional (UMOT)														
			Jumlah Dokumen Hasil Pengendalian dan Pengawasan serta Tindak Lanjut Pengawasan Perizinan Apotek, Toko Obat, Toko Alat Kesehatan, dan Optikal, Usaha Mikro Obat Tradisional (UMOT)				12 Dokumen	92.400.000,00	Kab. Tapanuli Utara, Semua Kecamatan, Semua Kel/Desa	DAU YANG DITENTUKAN PENGGUNAANNYA BIDANG KESEHATAN, DAK NON FISIK-DANA BOK-BOK DINAS-BOK PENGAWASAN OBAT DAN MAKANAN	Memperkuat pembangunan sumber daya manusia (SDM), sains, teknologi, pendidikan, kesehatan, prestasi olahraga, kesetaraan gender, serta penguatan peran perempuan, pemuda (generasi milenial dan generasi Z), dan penyandang disabilitas.	PENINGKATAN KUALITAS SDM	Masyarakat di Kabupaten Tapanuli Utara		98.400.000,00	DINAS KESEHATAN

NO	KODE	URUSAN / BIDANG URUSAN / PROGRAM / OUTCOME / KEGIATAN / SUB KEGIATAN	INDIKATOR PROGRAM / KEGIATAN / SUB KEGIATAN	TARGET AKHIR PERIODE RENSTRA OPD	REALISASI CAPAIAN RENJA OPD TAHUN 2024	PRAKIRAAN CAPAIAN TARGET RENJA OPD TAHUN 2025	CAPAIAN KINERJA DAN KERANGKA PENDANAAN						KELOMPOK SASARAN	PRAKIRAAN MAJU RENCANA TAHUN 2027		PERANGKAT DAERAH PENANGGUNG JAWAB
							TARGET 2026	PAGU INDIKATIF (Rp)	LOKASI	SUMBER DANA	PRIORITAS			TARGET	PAGU INDIKATIF (Rp)	
											NASIONAL	DAERAH				
1	2	3	4	5	6	7	8	9	10	11	12	13	14	15	16	17
	1.02.04.2.02	Pemberian Sertifikat Produksi untuk Sarana Produksi Alat Kesehatan Kelas 1 tertentu dan Perbekalan Kesehatan Rumah Tangga Kelas 1 Tertentu Perusahaan Rumah Tangga	-	-			-	26.000.000,00			Memperkuat pembangunan sumber daya manusia (SDM), sains, teknologi, pendidikan, kesehatan, prestasi olahraga, kesetaraan gender, serta penguatan peran perempuan, pemuda (generasi milenial dan generasi Z), dan penyandang disabilitas.	PENINGKATAN KUALITAS SDM	Masyarakat di Kabupaten Tapanuli Utara	-	32.000.000,00	DINAS KESEHATAN
	1.02.04.2.02.0001	Pengendalian dan Pengawasan serta Tindak Lanjut Pengawasan Sertifikat Produksi Alat Kesehatan Kelas 1 Tertentu dan PKRT Kelas 1 Tertentu Perusahaan Rumah Tangga														
			Jumlah Dokumen Pengendalian dan Pengawasan serta Tindak Lanjut Pengawasan Sertifikat Produksi Alat Kesehatan Kelas 1 Tertentu dan PKRT Kelas 1 Tertentu Perusahaan Rumah Tangga				12 Dokumen	26.000.000,00	Kab. Tapanuli Utara, Semua Kecamatan, Semua Kel/Desa	DAU YANG DITENTUKAN PENGGUNAANNYA BIDANG KESEHATAN	Memperkuat pembangunan sumber daya manusia (SDM), sains, teknologi, pendidikan, kesehatan, prestasi olahraga, kesetaraan gender, serta penguatan peran perempuan, pemuda (generasi milenial dan generasi Z), dan penyandang disabilitas.	PENINGKATAN KUALITAS SDM	Masyarakat di Kabupaten Tapanuli Utara		32.000.000,00	DINAS KESEHATAN

NO	KODE	URUSAN / BIDANG URUSAN / PROGRAM / OUTCOME / KEGIATAN / SUB KEGIATAN	INDIKATOR PROGRAM / KEGIATAN / SUB KEGIATAN	TARGET AKHIR PERIODE RENSTRA OPD	REALISASI CAPAIAN RENJA OPD TAHUN 2024	PRAKIRAAN CAPAIAN TARGET RENJA OPD TAHUN 2025	CAPAIAN KINERJA DAN KERANGKA PENDANAAN						KELOMPOK SASARAN	PRAKIRAAN MAJU RENCANA TAHUN 2027		PERANGKAT DAERAH PENANGGUNG JAWAB
							TARGET 2026	PAGU INDIKATIF (Rp)	LOKASI	SUMBER DANA	PRIORITAS			TARGET	PAGU INDIKATIF (Rp)	
											NASIONAL	DAERAH				
1	2	3	4	5	6	7	8	9	10	11	12	13	14	15	16	17
	1.02.04.2.03	Penerbitan Sertifikat Produksi Pangan Industri Rumah Tangga dan Nomor P-IRT sebagai Izin Produksi, untuk Produk Makanan Minuman Tertentu yang Dapat Diproduksi oleh Industri Rumah Tangga	-	-			-	66.924.000,00			Memperkuat pembangunan sumber daya manusia (SDM), sains, teknologi, pendidikan, kesehatan, prestasi olahraga, kesetaraan gender, serta penguatan peran perempuan, pemuda (generasi milenial dan generasi Z), dan penyandang disabilitas.	PENINGKATAN KUALITAS SDM	Masyarakat di Kabupaten Tapanuli Utara	-	66.924.000,00	DINAS KESEHATAN
	1.02.04.2.03.0001	Pengendalian dan Pengawasan serta Tindak Lanjut Pengawasan Sertifikat Produksi Pangan Industri Rumah Tangga dan Nomor P-IRT sebagai Izin Produksi, untuk Produk Makanan Minuman Tertentu yang Dapat Diproduksi oleh Industri Rumah Tangga														
			Jumlah Dokumen Hasil Pengendalian dan Pengawasan serta Tindak Lanjut Pengawasan Sertifikat Produksi Pangan Industri Rumah Tangga dan Nomor P-IRT sebagai Izin Produksi, untuk Produk Makanan Minuman Tertentu yang Dapat Diproduksi oleh Industri Rumah Tangga				12 Dokumen	66.924.000,00	Kab. Tapanuli Utara, Semua Kecamatan, Semua Kel/Desa	DAK NON FISIK-DANA BOK-BOK DINAS-BOK PENGAWASAN OBAT DAN MAKANAN	Memperkuat pembangunan sumber daya manusia (SDM), sains, teknologi, pendidikan, kesehatan, prestasi olahraga, kesetaraan gender, serta penguatan peran perempuan, pemuda (generasi milenial dan generasi Z), dan penyandang disabilitas.	PENINGKATAN KUALITAS SDM	Masyarakat di Kabupaten Tapanuli Utara		66.924.000,00	DINAS KESEHATAN

NO	KODE	URUSAN / BIDANG URUSAN / PROGRAM / OUTCOME / KEGIATAN / SUB KEGIATAN	INDIKATOR PROGRAM / KEGIATAN / SUB KEGIATAN	TARGET AKHIR PERIODE RENSTRA OPD	REALISASI CAPAIAN RENJA OPD TAHUN 2024	PRAKIRAAN CAPAIAN TARGET RENJA OPD TAHUN 2025	CAPAIAN KINERJA DAN KERANGKA PENDANAAN						KELOMPOK SASARAN	PRAKIRAAN MAJU RENCANA TAHUN 2027		PERANGKAT DAERAH PENANGGUNG JAWAB
							TARGET 2026	PAGU INDIKATIF (Rp)	LOKASI	SUMBER DANA	PRIORITAS			TARGET	PAGU INDIKATIF (Rp)	
											NASIONAL	DAERAH				
1	2	3	4	5	6	7	8	9	10	11	12	13	14	15	16	17
	1.02.04.2.04	Penerbitan Sertifikat Laik Higiene Sanitasi Tempat Pengelolaan Makanan (TPM) antara lain Jasa Boga, Rumah Makan/Restoran dan Depot Air Minum (DAM)	-	-			-	25.000.000,00			Memperkuat pembangunan sumber daya manusia (SDM), sains, teknologi, pendidikan, kesehatan, prestasi olahraga, kesetaraan gender, serta penguatan peran perempuan, pemuda (generasi milenial dan generasi Z), dan penyandang disabilitas.	PENINGKATAN KUALITAS SDM	Masyarakat di Kabupaten Tapanuli Utara	-	32.000.000,00	DINAS KESEHATAN
	1.02.04.2.04.0001	Pengendalian dan Pengawasan serta Tindak Lanjut Pengawasan Penerbitan Sertifikat Laik Higiene Sanitasi Tempat Pengelolaan Makanan (TPM) antara lain Jasa Boga, Rumah Makan/Restoran dan Depot Air Minum (DAM)														
			Jumlah Dokumen Hasil Pengendalian dan Pengawasan serta Tindak Lanjut Pengawasan Penerbitan Sertifikat Laik Higiene Sanitasi Tempat Pengelolaan Makanan (TPM) antara lain Jasa Boga, Rumah Makan/Restoran dan Depot Air Minum (DAM)				12 Dokumen	25.000.000,00	Kab. Tapanuli Utara, Semua Kecamatan, Semua Kel/Desa	DAU YANG DITENTUKAN PENGGUNAANNYA BIDANG KESEHATAN	Memperkuat pembangunan sumber daya manusia (SDM), sains, teknologi, pendidikan, kesehatan, prestasi olahraga, kesetaraan gender, serta penguatan peran perempuan, pemuda (generasi milenial dan generasi Z), dan penyandang disabilitas.	PENINGKATAN KUALITAS SDM	Masyarakat di Kabupaten Tapanuli Utara		32.000.000,00	DINAS KESEHATAN

NO	KODE	URUSAN / BIDANG URUSAN / PROGRAM / OUTCOME / KEGIATAN / SUB KEGIATAN	INDIKATOR PROGRAM / KEGIATAN / SUB KEGIATAN	TARGET AKHIR PERIODE RENSTRA OPD	REALISASI CAPAIAN RENJA OPD TAHUN 2024	PRAKIRAAN CAPAIAN TARGET RENJA OPD TAHUN 2025	CAPAIAN KINERJA DAN KERANGKA PENDANAAN						KELOMPOK SASARAN	PRAKIRAAN MAJU RENCANA TAHUN 2027		PERANGKAT DAERAH PENANGGUNG JAWAB
							TARGET 2026	PAGU INDIKATIF (Rp)	LOKASI	SUMBER DANA	PRIORITAS			TARGET	PAGU INDIKATIF (Rp)	
											NASIONAL	DAERAH				
1	2	3	4	5	6	7	8	9	10	11	12	13	14	15	16	17
	1.02.04.2.05	Penerbitan Stiker Pembinaan pada Makanan Jajanan dan Sentra Makanan Jajanan	-	-			-	25.000.000,00			Memperkuat pembangunan sumber daya manusia (SDM), sains, teknologi, pendidikan, kesehatan, prestasi olahraga, kesetaraan gender, serta penguatan peran perempuan, pemuda (generasi milenial dan generasi Z), dan penyandang disabilitas.	PENINGKATAN KUALITAS SDM	Masyarakat di Kabupaten Tapanuli Utara	-	30.000.000,00	DINAS KESEHATAN
	1.02.04.2.05.0001	Pengendalian dan Pengawasan serta Tindak Lanjut Penerbitan Stiker Pembinaan pada Makanan Jajanan dan Sentra Makanan Jajanan														
			Jumlah Dokumen Hasil Pengendalian dan Pengawasan serta Tindak Lanjut Penerbitan Stiker Pembinaan pada Makanan Jajanan dan Sentra Makanan Jajanan				12 Dokumen	25.000.000,00	Kab. Tapanuli Utara, Semua Kecamatan, Semua Kel/Desa	DAU YANG DITENTUKAN PENGGUNAANNYA BIDANG KESEHATAN	Memperkuat pembangunan sumber daya manusia (SDM), sains, teknologi, pendidikan, kesehatan, prestasi olahraga, kesetaraan gender, serta penguatan peran perempuan, pemuda (generasi milenial dan generasi Z), dan penyandang disabilitas.	PENINGKATAN KUALITAS SDM	Masyarakat di Kabupaten Tapanuli Utara		30.000.000,00	DINAS KESEHATAN

NO	KODE	URUSAN / BIDANG URUSAN / PROGRAM / OUTCOME / KEGIATAN / SUB KEGIATAN	INDIKATOR PROGRAM / KEGIATAN / SUB KEGIATAN	TARGET AKHIR PERIODE RENSTRA OPD	REALISASI CAPAIAN RENJA OPD TAHUN 2024	PRAKIRAAN CAPAIAN TARGET RENJA OPD TAHUN 2025	CAPAIAN KINERJA DAN KERANGKA PENDANAAN						KELOMPOK SASARAN	PRAKIRAAN MAJU RENCANA TAHUN 2027		PERANGKAT DAERAH PENANGGUNG JAWAB
							TARGET 2026	PAGU INDIKATIF (Rp)	LOKASI	SUMBER DANA	PRIORITAS			TARGET	PAGU INDIKATIF (Rp)	
											NASIONAL	DAERAH				
1	2	3	4	5	6	7	8	9	10	11	12	13	14	15	16	17
	1.02.04.2.06	Pemeriksaan dan Tindak Lanjut Hasil Pemeriksaan Post Market pada Produksi dan Produk Makanan Minuman Industri Rumah Tangga	-	-			-	176.634.000,00			Memperkuat pembangunan sumber daya manusia (SDM), sains, teknologi, pendidikan, kesehatan, prestasi olahraga, kesetaraan gender, serta penguatan peran perempuan, pemuda (generasi milenial dan generasi Z), dan penyandang disabilitas.	PENINGKATAN KUALITAS SDM	Masyarakat di Kabupaten Tapanuli Utara	-	182.634.000,00	DINAS KESEHATAN
	1.02.04.2.06.0001	Pemeriksaan Post Market pada Produk Makanan-Minuman Industri Rumah Tangga yang Beredar dan Pengawasan serta Tindak Lanjut Pengawasan														
			Jumlah Produk dan Sarana Produksi Makanan-Minuman Industri Rumah Tangga Beredar yang Dilakukan Pemeriksaan Post Market dalam rangka Tindak Lanjut Pengawasan				28 Unit	176.634.000,00	Kab. Tapanuli Utara, Semua Kecamatan, Semua Kel/Desa	DAU YANG DITENTUKAN PENGGUNAANNYA BIDANG KESEHATAN, DAK NON FISIK-DANA BOK-BOK DINAS-BOK PENGAWASAN OBAT DAN MAKANAN	Memperkuat pembangunan sumber daya manusia (SDM), sains, teknologi, pendidikan, kesehatan, prestasi olahraga, kesetaraan gender, serta penguatan peran perempuan, pemuda (generasi milenial dan generasi Z), dan penyandang disabilitas.	PENINGKATAN KUALITAS SDM	Masyarakat di Kabupaten Tapanuli Utara		182.634.000,00	DINAS KESEHATAN
5.	**1.02.05**	**PROGRAM PEMBERDAYAAN MASYARAKAT BIDANG KESEHATAN**						**543.400.000,00**						**-**	**151.000.000,00**	
		[Masyarakat sehat dan terlayani dengan baik]	**Masyarakat sehat dan terlayani dengan baik**	**100**	**100**	**100**	**100**	**543.400.000,00**	-	-	-	-	-	-	**151.000.000,00**	-

NO	KODE	URUSAN / BIDANG URUSAN / PROGRAM / OUTCOME / KEGIATAN / SUB KEGIATAN	INDIKATOR PROGRAM / KEGIATAN / SUB KEGIATAN	TARGET AKHIR PERIODE RENSTRA OPD	REALISASI CAPAIAN RENJA OPD TAHUN 2024	PRAKIRAAN CAPAIAN TARGET RENJA OPD TAHUN 2025	CAPAIAN KINERJA DAN KERANGKA PENDANAAN						KELOMPOK SASARAN	PRAKIRAAN MAJU RENCANA TAHUN 2027		PERANGKAT DAERAH PENANGGUNG JAWAB
							TARGET 2026	PAGU INDIKATIF (Rp)	LOKASI	SUMBER DANA	PRIORITAS			TARGET	PAGU INDIKATIF (Rp)	
											NASIONAL	DAERAH				
1	2	3	4	5	6	7	8	9	10	11	12	13	14	15	16	17
	1.02.05.2.01	Advokasi, Pemberdayaan, Kemitraan, Peningkatan Peran serta Masyarakat dan Lintas Sektor Tingkat Daerah Kabupaten/Kota	-	-			-	442.400.000,00			Memperkuat pembangunan sumber daya manusia (SDM), sains, teknologi, pendidikan, kesehatan, prestasi olahraga, kesetaraan gender, serta penguatan peran perempuan, pemuda (generasi milenial dan generasi Z), dan penyandang disabilitas.	Kesehatan yang Terintegrasi di Beberapa Titik Kawasan yang Menjadi Sentra Layanan Kesehatan Masyarakat Terpadu PENINGKATAN KUALITAS SDM	Masyarakat di Kabupaten Tapanuli Utara	-	50.000.000,00	DINAS KESEHATAN
	1.02.05.2.01.0001	Peningkatan Upaya Promosi Kesehatan, Advokasi, Kemitraan dan Pemberdayaan Masyarakat														
			Jumlah Dokumen Promosi Kesehatan, Advokasi, Kemitraan dan Pemberdayaan Masyarakat				12 Dokumen	442.400.000,00	Kab. Tapanuli Utara, Semua Kecamatan, Semua Kel/Desa	DAU YANG DITENTUKAN PENGGUNAANNYA BIDANG KESEHATAN	Memperkuat pembangunan sumber daya manusia (SDM), sains, teknologi, pendidikan, kesehatan, prestasi olahraga, kesetaraan gender, serta penguatan peran perempuan, pemuda (generasi milenial dan generasi Z), dan penyandang disabilitas.	Kesehatan yang Terintegrasi di Beberapa Titik Kawasan yang Menjadi Sentra Layanan Kesehatan Masyarakat Terpadu PENINGKATAN KUALITAS SDM	Masyarakat di Kabupaten Tapanuli Utara		50.000.000,00	DINAS KESEHATAN

NO	KODE	URUSAN / BIDANG URUSAN / PROGRAM / OUTCOME / KEGIATAN / SUB KEGIATAN	INDIKATOR PROGRAM / KEGIATAN / SUB KEGIATAN	TARGET AKHIR PERIODE RENSTRA OPD	REALISASI CAPAIAN RENJA OPD TAHUN 2024	PRAKIRAAN CAPAIAN TARGET RENJA OPD TAHUN 2025	CAPAIAN KINERJA DAN KERANGKA PENDANAAN						KELOMPOK SASARAN	PRAKIRAAN MAJU RENCANA TAHUN 2027		PERANGKAT DAERAH PENANGGUNG JAWAB
							TARGET 2026	PAGU INDIKATIF (Rp)	LOKASI	SUMBER DANA	PRIORITAS			TARGET	PAGU INDIKATIF (Rp)	
											NASIONAL	DAERAH				
1	2	3	4	5	6	7	8	9	10	11	12	13	14	15	16	17
	1.02.05.2.03	Pengembangan dan Pelaksanaan Upaya Kesehatan Bersumber Daya Masyarakat (UKBM) Tingkat Daerah Kabupaten/Kota	-	-			-	101.000.000,00			Memperkuat pembangunan sumber daya manusia (SDM), sains, teknologi, pendidikan, kesehatan, prestasi olahraga, kesetaraan gender, serta penguatan peran perempuan, pemuda (generasi milenial dan generasi Z), dan penyandang disabilitas.	PENINGKATAN KUALITAS SDM	Masyarakat di Kabupaten Tapanuli Utara	-	101.000.000,00	DINAS KESEHATAN
	1.02.05.2.03.0001	Bimbingan Teknis dan Supervisi Pengembangan dan Pelaksanaan Upaya Kesehatan Bersumber Daya Masyarakat (UKBM)														
			Jumlah Dokumen Hasil Bimbingan Teknis dan Supervisi Upaya Kesehatan Bersumber Daya Masyarakat (UKBM)				12 Dokumen	101.000.000,00	Kab. Tapanuli Utara, Semua Kecamatan, Semua Kel/Desa	DAK NON FISIK-DANA BOK-BOK DINAS-BOK KABUPATEN/KOTA	Memperkuat pembangunan sumber daya manusia (SDM), sains, teknologi, pendidikan, kesehatan, prestasi olahraga, kesetaraan gender, serta penguatan peran perempuan, pemuda (generasi milenial dan generasi Z), dan penyandang disabilitas.	PENINGKATAN KUALITAS SDM	Masyarakat di Kabupaten Tapanuli Utara		101.000.000,00	DINAS KESEHATAN
		PUSKESMAS AEK RAJA						**1.212.761.458,00**							**842.000.000,00**	
	1	**URUSAN PEMERINTAHAN WAJIB YANG BERKAITAN DENGAN PELAYANAN DASAR**						**1.212.761.458,00**							**842.000.000,00**	
	1.02	**URUSAN PEMERINTAHAN BIDANG KESEHATAN**						**1.212.761.458,00**							**842.000.000,00**	

NO	KODE	URUSAN / BIDANG URUSAN / PROGRAM / OUTCOME / KEGIATAN / SUB KEGIATAN	INDIKATOR PROGRAM / KEGIATAN / SUB KEGIATAN	TARGET AKHIR PERIODE RENSTRA OPD	REALISASI CAPAIAN RENJA OPD TAHUN 2024	PRAKIRAAN CAPAIAN TARGET RENJA OPD TAHUN 2025	CAPAIAN KINERJA DAN KERANGKA PENDANAAN						KELOMPOK SASARAN	PRAKIRAAN MAJU RENCANA TAHUN 2027		PERANGKAT DAERAH PENANGGUNG JAWAB
							TARGET 2026	PAGU INDIKATIF (Rp)	LOKASI	SUMBER DANA	PRIORITAS			TARGET	PAGU INDIKATIF (Rp)	
											NASIONAL	DAERAH				
1	2	3	4	5	6	7	8	9	10	11	12	13	14	15	16	17
1.	**1.02.02**	**PROGRAM PEMENUHAN UPAYA KESEHATAN PERORANGAN DAN UPAYA KESEHATAN MASYARAKAT**						**1.202.761.458,00**						**-**	**832.000.000,00**	
		[Meningkatnya kualitas kesehatan perorangan dan masyarakat]	**-**	**-**	**-**	**-**	**-**	**1.202.761.458,00**	-	-	-	-	-	-	**832.000.000,00**	-
	1.02.02.2.02	Penyediaan Layanan Kesehatan untuk UKM dan UKP Rujukan Tingkat Daerah Kabupaten/Kota	*Jumlah layanan kesehatan untuk UKM dan UKP Rujukan Tingkat Daerah kabupaten/Kota yang tersedia*	-			15 layanan	1.202.761.458,00			Memperkuat pembangunan sumber daya manusia (SDM), sains, teknologi, pendidikan, kesehatan, prestasi olahraga, kesetaraan gender, serta penguatan peran perempuan, pemuda (generasi milenial dan generasi Z), dan penyandang disabilitas.	PENINGKATAN KUALITAS SDM	Masyarakat di Kabupaten Tapanuli Utara	-	832.000.000,00	PUSKESMAS AEK RAJA
	1.02.02.2.02.0001	Pengelolaan Pelayanan Kesehatan Ibu Hamil														
			Jumlah Ibu Hamil yang Mendapatkan Pelayanan Kesehatan Sesuai Standar				190 Orang	20.000.000,00	Kab. Tapanuli Utara, Parmonangan, Semua Kel/Desa	DAK NON FISIK-DANA BOK-BOK PUSKESMAS	Memperkuat pembangunan sumber daya manusia (SDM), sains, teknologi, pendidikan, kesehatan, prestasi olahraga, kesetaraan gender, serta penguatan peran perempuan, pemuda (generasi milenial dan generasi Z), dan penyandang disabilitas.	PENINGKATAN KUALITAS SDM	Masyarakat di Kabupaten Tapanuli Utara		50.000.000,00	PUSKESMAS AEK RAJA

NO	KODE	URUSAN / BIDANG URUSAN / PROGRAM / OUTCOME / KEGIATAN / SUB KEGIATAN	INDIKATOR PROGRAM / KEGIATAN / SUB KEGIATAN	TARGET AKHIR PERIODE RENSTRA OPD	REALISASI CAPAIAN RENJA OPD TAHUN 2024	PRAKIRAAN CAPAIAN TARGET RENJA OPD TAHUN 2025	CAPAIAN KINERJA DAN KERANGKA PENDANAAN						KELOMPOK SASARAN	PRAKIRAAN MAJU RENCANA TAHUN 2027		PERANGKAT DAERAH PENANGGUNG JAWAB
							TARGET 2026	PAGU INDIKATIF (Rp)	LOKASI	SUMBER DANA	PRIORITAS			TARGET	PAGU INDIKATIF (Rp)	
											NASIONAL	DAERAH				
1	2	3	4	5	6	7	8	9	10	11	12	13	14	15	16	17
	1.02.02.2.02.0002	Pengelolaan Pelayanan Kesehatan Ibu Bersalin														
			Jumlah Ibu Bersalin yang Mendapatkan Pelayanan Kesehatan Sesuai Standar				15 Orang	18.000.000,00	Kab. Tapanuli Utara, Semua Kecamatan, Semua Kel/Desa	DAK NON FISIK-DANA BOK-BOK PUSKESMAS	-	Kesehatan yang Terintegrasi di Beberapa Titik Kawasan yang Menjadi Sentra Layanan Kesehatan Masyarakat Terpadu PENINGKATAN KUALITAS SDM	Masyarakat di Kabupaten Tapanuli Utara		18.000.000,00	PUSKESMAS AEK RAJA
	1.02.02.2.02.0003	Pengelolaan Pelayanan Kesehatan Bayi Baru Lahir														
			Jumlah Bayi Baru Lahir yang Mendapatkan Pelayanan Kesehatan Sesuai Standar				20 Orang	10.000.000,00	Kab. Tapanuli Utara, Semua Kecamatan, Semua Kel/Desa	DAK NON FISIK-DANA BOK-BOK PUSKESMAS	-	Kesehatan yang Terintegrasi di Beberapa Titik Kawasan yang Menjadi Sentra Layanan Kesehatan Masyarakat Terpadu PENINGKATAN KUALITAS SDM	Masyarakat di Kabupaten Tapanuli Utara		10.000.000,00	PUSKESMAS AEK RAJA
	1.02.02.2.02.0004	Pengelolaan Pelayanan Kesehatan Balita														
			Jumlah Balita yang Mendapatkan Pelayanan Kesehatan Sesuai Standar				15 Orang	30.000.000,00	Kab. Tapanuli Utara, Semua Kecamatan, Semua Kel/Desa	DAK NON FISIK-DANA BOK-BOK PUSKESMAS	-	Kesehatan yang Terintegrasi di Beberapa Titik Kawasan yang Menjadi Sentra Layanan Kesehatan Masyarakat Terpadu PENINGKATAN KUALITAS SDM	Masyarakat di Kabupaten Tapanuli Utara		30.000.000,00	PUSKESMAS AEK RAJA
	1.02.02.2.02.0005	Pengelolaan Pelayanan Kesehatan pada Usia Pendidikan Dasar														

NO	KODE	URUSAN / BIDANG URUSAN / PROGRAM / OUTCOME / KEGIATAN / SUB KEGIATAN	INDIKATOR PROGRAM / KEGIATAN / SUB KEGIATAN	TARGET AKHIR PERIODE RENSTRA OPD	REALISASI CAPAIAN RENJA OPD TAHUN 2024	PRAKIRAAN CAPAIAN TARGET RENJA OPD TAHUN 2025	CAPAIAN KINERJA DAN KERANGKA PENDANAAN						KELOMPOK SASARAN	PRAKIRAAN MAJU RENCANA TAHUN 2027		PERANGKAT DAERAH PENANGGUNG JAWAB
							TARGET 2026	PAGU INDIKATIF (Rp)	LOKASI	SUMBER DANA	PRIORITAS			TARGET	PAGU INDIKATIF (Rp)	
											NASIONAL	DAERAH				
1	2	3	4	5	6	7	8	9	10	11	12	13	14	15	16	17
			Jumlah Anak Usia Pendidikan Dasar yang Mendapatkan Pelayanan Kesehatan Sesuai Standar				1064 Orang	8.000.000,00	Kab. Tapanuli Utara, Semua Kecamatan, Semua Kel/Desa	DAK NON FISIK-DANA BOK-BOK PUSKESMAS	Memperkuat pembangunan sumber daya manusia (SDM), sains, teknologi, pendidikan, kesehatan, prestasi olahraga, kesetaraan gender, serta penguatan peran perempuan, pemuda (generasi milenial dan generasi Z), dan penyandang disabilitas.	PENINGKATAN KUALITAS SDM	Masyarakat di Kabupaten Tapanuli Utara		18.000.000,00	PUSKESMAS AEK RAJA
	1.02.02.2.02.0006	Pengelolaan Pelayanan Kesehatan pada Usia Produktif														
			Jumlah Penduduk Usia Produktif yang Mendapatkan Pelayanan Kesehatan Sesuai Standar				1604 Orang	15.000.000,00	Kab. Tapanuli Utara, Semua Kecamatan, Semua Kel/Desa	DAK NON FISIK-DANA BOK-BOK PUSKESMAS	-	Kesehatan yang Terintegrasi di Beberapa Titik Kawasan yang Menjadi Sentra Layanan Kesehatan Masyarakat Terpadu PENINGKATAN KUALITAS SDM	Masyarakat di Kabupaten Tapanuli Utara		15.000.000,00	PUSKESMAS AEK RAJA
	1.02.02.2.02.0007	Pengelolaan Pelayanan Kesehatan pada Usia Lanjut														
			Jumlah Penduduk Usia Lanjut yang Mendapatkan Pelayanan Kesehatan Sesuai Standar				15 Orang	2.000.000,00	Kab. Tapanuli Utara, Semua Kecamatan, Semua Kel/Desa	DAK NON FISIK-DANA BOK-BOK PUSKESMAS	-	Kesehatan yang Terintegrasi di Beberapa Titik Kawasan yang Menjadi Sentra Layanan Kesehatan Masyarakat Terpadu	Masyarakat di Kabupaten Tapanuli Utara		2.000.000,00	PUSKESMAS AEK RAJA

NO	KODE	URUSAN / BIDANG URUSAN / PROGRAM / OUTCOME / KEGIATAN / SUB KEGIATAN	INDIKATOR PROGRAM / KEGIATAN / SUB KEGIATAN	TARGET AKHIR PERIODE RENSTRA OPD	REALISASI CAPAIAN RENJA OPD TAHUN 2024	PRAKIRAAN CAPAIAN TARGET RENJA OPD TAHUN 2025	CAPAIAN KINERJA DAN KERANGKA PENDANAAN						KELOMPOK SASARAN	PRAKIRAAN MAJU RENCANA TAHUN 2027		PERANGKAT DAERAH PENANGGUNG JAWAB
							TARGET 2026	PAGU INDIKATIF (Rp)	LOKASI	SUMBER DANA	PRIORITAS			TARGET	PAGU INDIKATIF (Rp)	
											NASIONAL	DAERAH				
1	2	3	4	5	6	7	8	9	10	11	12	13	14	15	16	17
	1.02.02.2.02.0008	Pengelolaan Pelayanan Kesehatan Penderita Hipertensi														
			Jumlah Penderita Hipertensi yang Mendapatkan Pelayanan Kesehatan Sesuai Standar				15 Orang	6.000.000,00	Kab. Tapanuli Utara, Semua Kecamatan, Semua Kel/Desa	DAK NON FISIK-DANA BOK-BOK PUSKESMAS	-	Kesehatan yang Terintegrasi di Beberapa Titik Kawasan yang Menjadi Sentra Layanan Kesehatan Masyarakat Terpadu PENINGKATAN KUALITAS SDM	Masyarakat di Kabupaten Tapanuli Utara		6.000.000,00	PUSKESMAS AEK RAJA
	1.02.02.2.02.0009	Pengelolaan Pelayanan Kesehatan Penderita Diabetes Melitus														
			Jumlah Penderita Diabetes Melitus yang Mendapatkan Pelayanan Kesehatan Sesuai Standar				20 Orang	5.000.000,00	Kab. Tapanuli Utara, Semua Kecamatan, Semua Kel/Desa	DAK NON FISIK-DANA BOK-BOK PUSKESMAS	-	Kesehatan yang Terintegrasi di Beberapa Titik Kawasan yang Menjadi Sentra Layanan Kesehatan Masyarakat Terpadu PENINGKATAN KUALITAS SDM	Masyarakat di Kabupaten Tapanuli Utara		5.000.000,00	PUSKESMAS AEK RAJA
	1.02.02.2.02.0010	Pengelolaan Pelayanan Kesehatan Orang dengan Gangguan Jiwa Berat														

NO	KODE	URUSAN / BIDANG URUSAN / PROGRAM / OUTCOME / KEGIATAN / SUB KEGIATAN	INDIKATOR PROGRAM / KEGIATAN / SUB KEGIATAN	TARGET AKHIR PERIODE RENSTRA OPD	REALISASI CAPAIAN RENJA OPD TAHUN 2024	PRAKIRAAN CAPAIAN TARGET RENJA OPD TAHUN 2025	CAPAIAN KINERJA DAN KERANGKA PENDANAAN						KELOMPOK SASARAN	PRAKIRAAN MAJU RENCANA TAHUN 2027		PERANGKAT DAERAH PENANGGUNG JAWAB
							TARGET 2026	PAGU INDIKATIF (Rp)	LOKASI	SUMBER DANA	PRIORITAS			TARGET	PAGU INDIKATIF (Rp)	
											NASIONAL	DAERAH				
1	2	3	4	5	6	7	8	9	10	11	12	13	14	15	16	17
			Jumlah Orang yang Mendapatkan Pelayanan Kesehatan Orang dengan Gangguan Jiwa Berat Sesuai Standar				50 Orang	15.000.000,00	Kab. Tapanuli Utara, Semua Kecamatan, Semua Kel/Desa	DAK NON FISIK-DANA BOK-BOK PUSKESMAS	Memperkuat pembangunan sumber daya manusia (SDM), sains, teknologi, pendidikan, kesehatan, prestasi olahraga, kesetaraan gender, serta penguatan peran perempuan, pemuda (generasi milenial dan generasi Z), dan penyandang disabilitas.	PENINGKATAN KUALITAS SDM	Masyarakat di Kabupaten Tapanuli Utara		15.000.000,00	PUSKESMAS AEK RAJA
	1.02.02.2.02.0011	Pengelolaan Pelayanan Kesehatan Orang Terduga Tuberkulosis														
			Jumlah Orang Terduga Menderita Tuberkulosis yang Mendapatkan Pelayanan Sesuai Standar				`15 Orang	8.000.000,00	Kab. Tapanuli Utara, Semua Kecamatan, Semua Kel/Desa	DAK NON FISIK-DANA BOK-BOK PUSKESMAS	Memperkuat pembangunan sumber daya manusia (SDM), sains, teknologi, pendidikan, kesehatan, prestasi olahraga, kesetaraan gender, serta penguatan peran perempuan, pemuda (generasi milenial dan generasi Z), dan penyandang disabilitas.	PENINGKATAN KUALITAS SDM	Masyarakat di Kabupaten Tapanuli Utara		8.000.000,00	PUSKESMAS AEK RAJA
	1.02.02.2.02.0012	Pengelolaan Pelayanan Kesehatan Orang dengan Risiko Terinfeksi HIV														

NO	KODE	URUSAN / BIDANG URUSAN / PROGRAM / OUTCOME / KEGIATAN / SUB KEGIATAN	INDIKATOR PROGRAM / KEGIATAN / SUB KEGIATAN	TARGET AKHIR PERIODE RENSTRA OPD	REALISASI CAPAIAN RENJA OPD TAHUN 2024	PRAKIRAAN CAPAIAN TARGET RENJA OPD TAHUN 2025	CAPAIAN KINERJA DAN KERANGKA PENDANAAN						KELOMPOK SASARAN	PRAKIRAAN MAJU RENCANA TAHUN 2027		PERANGKAT DAERAH PENANGGUNG JAWAB
							TARGET 2026	PAGU INDIKATIF (Rp)	LOKASI	SUMBER DANA	PRIORITAS			TARGET	PAGU INDIKATIF (Rp)	
											NASIONAL	DAERAH				
1	2	3	4	5	6	7	8	9	10	11	12	13	14	15	16	17
			Jumlah Orang Terduga Menderita HIV yang Mendapatkan Pelayanan Sesuai Standar				10 Orang	2.000.000,00	Kab. Tapanuli Utara, Semua Kecamatan, Semua Kel/Desa	DAK NON FISIK-DANA BOK-BOK PUSKESMAS	-	Kesehatan yang Terintegrasi di Beberapa Titik Kawasan yang Menjadi Sentra Layanan Kesehatan Masyarakat Terpadu PENINGKATAN KUALITAS SDM	Masyarakat di Kabupaten Tapanuli Utara		2.000.000,00	PUSKESMAS AEK RAJA
	1.02.02.2.02.0015	Pengelolaan Pelayanan Kesehatan Gizi Masyarakat														
			Jumlah Dokumen Hasil Pengelolaan Pelayanan Kesehatan Gizi Masyarakat				0 Dokumen	150.000.000,00	Kab. Tapanuli Utara, Parmonangan, Semua Kel/Desa	DAK NON FISIK-DANA BOK-BOK PUSKESMAS	Memperkuat pembangunan sumber daya manusia (SDM), sains, teknologi, pendidikan, kesehatan, prestasi olahraga, kesetaraan gender, serta penguatan peran perempuan, pemuda (generasi milenial dan generasi Z), dan penyandang disabilitas.	PENINGKATAN KUALITAS SDM	Masyarakat di Kabupaten Tapanuli Utara		150.000.000,00	PUSKESMAS AEK RAJA
	1.02.02.2.02.0016	Pengelolaan Pelayanan Kesehatan Kerja dan Olahraga														

NO	KODE	URUSAN / BIDANG URUSAN / PROGRAM / OUTCOME / KEGIATAN / SUB KEGIATAN	INDIKATOR PROGRAM / KEGIATAN / SUB KEGIATAN	TARGET AKHIR PERIODE RENSTRA OPD	REALISASI CAPAIAN RENJA OPD TAHUN 2024	PRAKIRAAN CAPAIAN TARGET RENJA OPD TAHUN 2025	CAPAIAN KINERJA DAN KERANGKA PENDANAAN						KELOMPOK SASARAN	PRAKIRAAN MAJU RENCANA TAHUN 2027		PERANGKAT DAERAH PENANGGUNG JAWAB
							TARGET 2026	PAGU INDIKATIF (Rp)	LOKASI	SUMBER DANA	PRIORITAS			TARGET	PAGU INDIKATIF (Rp)	
											NASIONAL	DAERAH				
1	2	3	4	5	6	7	8	9	10	11	12	13	14	15	16	17
			Jumlah Dokumen Hasil Pengelolaan Pelayanan Kesehatan Kerja dan Olahraga				12 Dokumen	15.000.000,00	Kab. Tapanuli Utara, Parmonangan, Semua Kel/Desa	DAK NON FISIK-DANA BOK-BOK PUSKESMAS	Memperkuat pembangunan sumber daya manusia (SDM), sains, teknologi, pendidikan, kesehatan, prestasi olahraga, kesetaraan gender, serta penguatan peran perempuan, pemuda (generasi milenial dan generasi Z), dan penyandang disabilitas.	-	Masyarakat di Kabupaten Tapanuli Utara		15.000.000,00	PUSKESMAS AEK RAJA
	1.02.02.2.02.0017	Pengelolaan Pelayanan Kesehatan Lingkungan														
			Jumlah Dokumen Hasil Pengelolaan Pelayanan Kesehatan Lingkungan				12 Dokumen	20.000.000,00	Kab. Tapanuli Utara, Parmonangan, Semua Kel/Desa	DAK NON FISIK-DANA BOK-BOK PUSKESMAS	Memperkuat pembangunan sumber daya manusia (SDM), sains, teknologi, pendidikan, kesehatan, prestasi olahraga, kesetaraan gender, serta penguatan peran perempuan, pemuda (generasi milenial dan generasi Z), dan penyandang disabilitas.	PENINGKATAN KUALITAS SDM	Masyarakat di Kabupaten Tapanuli Utara		20.000.000,00	PUSKESMAS AEK RAJA
	1.02.02.2.02.0018	Pengelolaan Pelayanan Promosi Kesehatan														

NO	KODE	URUSAN / BIDANG URUSAN / PROGRAM / OUTCOME / KEGIATAN / SUB KEGIATAN	INDIKATOR PROGRAM / KEGIATAN / SUB KEGIATAN	TARGET AKHIR PERIODE RENSTRA OPD	REALISASI CAPAIAN RENJA OPD TAHUN 2024	PRAKIRAAN CAPAIAN TARGET RENJA OPD TAHUN 2025	CAPAIAN KINERJA DAN KERANGKA PENDANAAN						KELOMPOK SASARAN	PRAKIRAAN MAJU RENCANA TAHUN 2027		PERANGKAT DAERAH PENANGGUNG JAWAB
							TARGET 2026	PAGU INDIKATIF (Rp)	LOKASI	SUMBER DANA	PRIORITAS			TARGET	PAGU INDIKATIF (Rp)	
											NASIONAL	DAERAH				
1	2	3	4	5	6	7	8	9	10	11	12	13	14	15	16	17
			Jumlah Dokumen Hasil Pengelolaan Pelayanan Promosi Kesehatan				12 Dokumen	10.000.000,00	Kab. Tapanuli Utara, Semua Kecamatan, Semua Kel/Desa	DAK NON FISIK-DANA BOK-BOK PUSKESMAS	-	Kesehatan yang Terintegrasi di Beberapa Titik Kawasan yang Menjadi Sentra Layanan Kesehatan Masyarakat Terpadu PENINGKATAN KUALITAS SDM	Masyarakat di Kabupaten Tapanuli Utara		10.000.000,00	PUSKESMAS AEK RAJA
	1.02.02.2.02.0020	Pengelolaan Surveilans Kesehatan														
			Jumlah Dokumen Hasil Pengelolaan Surveilans Kesehatan				12 Dokumen	12.000.000,00	Kab. Tapanuli Utara, Parmonangan, Semua Kel/Desa	DAK NON FISIK-DANA BOK-BOK PUSKESMAS	Memperkuat pembangunan sumber daya manusia (SDM), sains, teknologi, pendidikan, kesehatan, prestasi olahraga, kesetaraan gender, serta penguatan peran perempuan, pemuda (generasi milenial dan generasi Z), dan penyandang disabilitas.	PENINGKATAN KUALITAS SDM	Masyarakat di Kabupaten Tapanuli Utara		12.000.000,00	PUSKESMAS AEK RAJA
	1.02.02.2.02.0021	Pengelolaan Pelayanan Kesehatan Orang dengan Masalah Kesehatan Jiwa (ODMK)														

NO	KODE	URUSAN / BIDANG URUSAN / PROGRAM / OUTCOME / KEGIATAN / SUB KEGIATAN	INDIKATOR PROGRAM / KEGIATAN / SUB KEGIATAN	TARGET AKHIR PERIODE RENSTRA OPD	REALISASI CAPAIAN RENJA OPD TAHUN 2024	PRAKIRAAN CAPAIAN TARGET RENJA OPD TAHUN 2025	CAPAIAN KINERJA DAN KERANGKA PENDANAAN						KELOMPOK SASARAN	PRAKIRAAN MAJU RENCANA TAHUN 2027		PERANGKAT DAERAH PENANGGUNG JAWAB
							TARGET 2026	PAGU INDIKATIF (Rp)	LOKASI	SUMBER DANA	PRIORITAS			TARGET	PAGU INDIKATIF (Rp)	
											NASIONAL	DAERAH				
1	2	3	4	5	6	7	8	9	10	11	12	13	14	15	16	17
			Jumlah Orang dengan Masalah Kejiwaan (ODMK) yang Mendapatkan Pelayanan Kesehatan				30 Orang	10.000.000,00	Kab. Tapanuli Utara, Parmonangan, Semua Kel/Desa	DAK NON FISIK-DANA BOK-BOK PUSKESMAS	Memperkuat pembangunan sumber daya manusia (SDM), sains, teknologi, pendidikan, kesehatan, prestasi olahraga, kesetaraan gender, serta penguatan peran perempuan, pemuda (generasi milenial dan generasi Z), dan penyandang disabilitas.	-	Masyarakat di Kabupaten Tapanuli Utara		10.000.000,00	PUSKESMAS AEK RAJA
	1.02.02.2.02.0025	Pelayanan Kesehatan Penyakit Menular dan Tidak Menular														
			Jumlah Dokumen Hasil Pelayanan Kesehatan Penyakit Menular dan Tidak Menular				12 Dokumen	122.480.000,00	Kab. Tapanuli Utara, Parmonangan, Semua Kel/Desa	DAK NON FISIK-DANA BOK-BOK PUSKESMAS	Memperkuat pembangunan sumber daya manusia (SDM), sains, teknologi, pendidikan, kesehatan, prestasi olahraga, kesetaraan gender, serta penguatan peran perempuan, pemuda (generasi milenial dan generasi Z), dan penyandang disabilitas.	-	Masyarakat di Kabupaten Tapanuli Utara		128.000.000,00	PUSKESMAS AEK RAJA
	1.02.02.2.02.0033	Operasional Pelayanan Puskesmas														

NO	KODE	URUSAN / BIDANG URUSAN / PROGRAM / OUTCOME / KEGIATAN / SUB KEGIATAN	INDIKATOR PROGRAM / KEGIATAN / SUB KEGIATAN	TARGET AKHIR PERIODE RENSTRA OPD	REALISASI CAPAIAN RENJA OPD TAHUN 2024	PRAKIRAAN CAPAIAN TARGET RENJA OPD TAHUN 2025	CAPAIAN KINERJA DAN KERANGKA PENDANAAN						KELOMPOK SASARAN	PRAKIRAAN MAJU RENCANA TAHUN 2027		PERANGKAT DAERAH PENANGGUNG JAWAB
							TARGET 2026	PAGU INDIKATIF (Rp)	LOKASI	SUMBER DANA	PRIORITAS			TARGET	PAGU INDIKATIF (Rp)	
											NASIONAL	DAERAH				
1	2	3	4	5	6	7	8	9	10	11	12	13	14	15	16	17
			Jumlah Dokumen Operasional Pelayanan Puskesmas				12 Dokumen	606.281.458,00	Kab. Tapanuli Utara, Semua Kecamatan, Semua Kel/Desa Kab. Tapanuli Utara, Parmonangan, Semua Kel/Desa	DAK NON FISIK-DANA BOK-BOK PUSKESMAS, PENDAPATAN DANA KAPITASI JKN PADA FKTP, PENDAPATAN KLAIM PELAYANAN KE SEHATAN/NONKAPITASI	Memperkuat pembangunan sumber daya manusia (SDM), sains, teknologi, pendidikan, kesehatan, prestasi olahraga, kesetaraan gender, serta penguatan peran perempuan, pemuda (generasi milenial dan generasi Z), dan penyandang disabilitas.	-	Masyarakat di Kabupaten Tapanuli Utara		160.000.000,00	PUSKESMAS AEK RAJA
	1.02.02.2.02.0034	Operasional Pelayanan Fasilitas Kesehatan Lainnya														
			Jumlah Dokumen Operasional Pelayanan Fasilitas Kesehatan Lainnya				12 Dokumen	12.000.000,00	Kab. Tapanuli Utara, Semua Kecamatan, Semua Kel/Desa	DAK NON FISIK-DANA BOK-BOK PUSKESMAS	-	Kesehatan yang Terintegrasi di Beberapa Titik Kawasan yang Menjadi Sentra Layanan Kesehatan Masyarakat Terpadu PENINGKATAN KUALITAS SDM	Masyarakat di Kabupaten Tapanuli Utara		12.000.000,00	PUSKESMAS AEK RAJA
	1.02.02.2.02.0036	Investigasi Awal Kejadian Tidak Diharapkan (Kejadian Ikutan Pasca Imunisasi dan Pemberian Obat Massal)														

NO	KODE	URUSAN / BIDANG URUSAN / PROGRAM / OUTCOME / KEGIATAN / SUB KEGIATAN	INDIKATOR PROGRAM / KEGIATAN / SUB KEGIATAN	TARGET AKHIR PERIODE RENSTRA OPD	REALISASI CAPAIAN RENJA OPD TAHUN 2024	PRAKIRAAN CAPAIAN TARGET RENJA OPD TAHUN 2025	CAPAIAN KINERJA DAN KERANGKA PENDANAAN						KELOMPOK SASARAN	PRAKIRAAN MAJU RENCANA TAHUN 2027		PERANGKAT DAERAH PENANGGUNG JAWAB
							TARGET 2026	PAGU INDIKATIF (Rp)	LOKASI	SUMBER DANA	PRIORITAS			TARGET	PAGU INDIKATIF (Rp)	
											NASIONAL	DAERAH				
1	2	3	4	5	6	7	8	9	10	11	12	13	14	15	16	17
			Jumlah Laporan Hasil Investigasi Awal Kejadian Tidak Diharapkan (Kejadian Ikutan Pasca Imunisasi dan Pemberian Obat Massal)				12 Laporan	3.000.000,00	Kab. Tapanuli Utara, Semua Kecamatan, Semua Kel/Desa	DAK NON FISIK-DANA BOK-BOK PUSKESMAS	-	Kesehatan yang Terintegrasi di Beberapa Titik Kawasan yang Menjadi Sentra Layanan Kesehatan Masyarakat Terpadu PENINGKATAN KUALITAS SDM	Masyarakat di Kabupaten Tapanuli Utara		3.000.000,00	PUSKESMAS AEK RAJA
	1.02.02.2.02.0037	Pelaksanaan Kewaspadaan Dini dan Respon Wabah														
			Jumlah Dokumen Hasil Pelaksanaan Kewaspadaan Dini dan Respon Wabah				12 Dokumen	2.000.000,00	Kab. Tapanuli Utara, Semua Kecamatan, Semua Kel/Desa	DAK NON FISIK-DANA BOK-BOK PUSKESMAS	-	Kesehatan yang Terintegrasi di Beberapa Titik Kawasan yang Menjadi Sentra Layanan Kesehatan Masyarakat Terpadu PENINGKATAN KUALITAS SDM	Masyarakat di Kabupaten Tapanuli Utara		2.000.000,00	PUSKESMAS AEK RAJA
	1.02.02.2.02.0040	Pengelolaan pelayanan kesehatan orang dengan Tuberkulosis														
			Jumlah orang dengan Tuberkulosis yang mendapatkan pelayanan kesehatan sesuai standar				20 Orang	3.000.000,00	Kab. Tapanuli Utara, Semua Kecamatan, Semua Kel/Desa	DAK NON FISIK-DANA BOK-BOK PUSKESMAS	-	Kesehatan yang Terintegrasi di Beberapa Titik Kawasan yang Menjadi Sentra Layanan Kesehatan Masyarakat Terpadu PENINGKATAN KUALITAS SDM	Masyarakat di Kabupaten Tapanuli Utara		3.000.000,00	PUSKESMAS AEK RAJA
	1.02.02.2.02.0041	Pengelolaan pelayanan kesehatan orang dengan HIV (ODHIV)														

NO	KODE	URUSAN / BIDANG URUSAN / PROGRAM / OUTCOME / KEGIATAN / SUB KEGIATAN	INDIKATOR PROGRAM / KEGIATAN / SUB KEGIATAN	TARGET AKHIR PERIODE RENSTRA OPD	REALISASI CAPAIAN RENJA OPD TAHUN 2024	PRAKIRAAN CAPAIAN TARGET RENJA OPD TAHUN 2025	CAPAIAN KINERJA DAN KERANGKA PENDANAAN						KELOMPOK SASARAN	PRAKIRAAN MAJU RENCANA TAHUN 2027		PERANGKAT DAERAH PENANGGUNG JAWAB
							TARGET 2026	PAGU INDIKATIF (Rp)	LOKASI	SUMBER DANA	PRIORITAS			TARGET	PAGU INDIKATIF (Rp)	
											NASIONAL	DAERAH				
1	2	3	4	5	6	7	8	9	10	11	12	13	14	15	16	17
			Jumlah orang dengan HIV (ODHIV) yang mendapatkan pelayanan kesehatan sesuai standar				15 Orang	10.000.000,00	Kab. Tapanuli Utara, Semua Kecamatan, Semua Kel/Desa	DAK NON FISIK-DANA BOK-BOK PUSKESMAS	-	Kesehatan yang Terintegrasi di Beberapa Titik Kawasan yang Menjadi Sentra Layanan Kesehatan Masyarakat Terpadu PENINGKATAN KUALITAS SDM	Masyarakat di Kabupaten Tapanuli Utara		10.000.000,00	PUSKESMAS AEK RAJA
	1.02.02.2.02.0042	Pengelolaan pelayanan kesehatan Malaria														
			Jumlah orang yang mendapatkan pelayanan kesehatan malaria				10 Orang	3.000.000,00	Kab. Tapanuli Utara, Semua Kecamatan, Semua Kel/Desa	DAK NON FISIK-DANA BOK-BOK PUSKESMAS	-	Kesehatan yang Terintegrasi di Beberapa Titik Kawasan yang Menjadi Sentra Layanan Kesehatan Masyarakat Terpadu PENINGKATAN KUALITAS SDM	Masyarakat di Kabupaten Tapanuli Utara		3.000.000,00	PUSKESMAS AEK RAJA
	1.02.02.2.02.0044	Pengelolaan Pelayanan Kesehatan Reproduksi														

NO	KODE	URUSAN / BIDANG URUSAN / PROGRAM / OUTCOME / KEGIATAN / SUB KEGIATAN	INDIKATOR PROGRAM / KEGIATAN / SUB KEGIATAN	TARGET AKHIR PERIODE RENSTRA OPD	REALISASI CAPAIAN RENJA OPD TAHUN 2024	PRAKIRAAN CAPAIAN TARGET RENJA OPD TAHUN 2025	CAPAIAN KINERJA DAN KERANGKA PENDANAAN						KELOMPOK SASARAN	PRAKIRAAN MAJU RENCANA TAHUN 2027		PERANGKAT DAERAH PENANGGUNG JAWAB
							TARGET 2026	PAGU INDIKATIF (Rp)	LOKASI	SUMBER DANA	PRIORITAS			TARGET	PAGU INDIKATIF (Rp)	
											NASIONAL	DAERAH				
1	2	3	4	5	6	7	8	9	10	11	12	13	14	15	16	17
			Jumlah dokumen hasil pengelolaan pelayanan kesehatan reproduksi				12 Dokumen	5.000.000,00	Kab. Tapanuli Utara, Parmonangan, Semua Kel/Desa	DAK NON FISIK-DANA BOK-BOK PUSKESMAS	Memperkuat pembangunan sumber daya manusia (SDM), sains, teknologi, pendidikan, kesehatan, prestasi olahraga, kesetaraan gender, serta penguatan peran perempuan, pemuda (generasi milenial dan generasi Z), dan penyandang disabilitas.	-	Masyarakat di Kabupaten Tapanuli Utara		5.000.000,00	PUSKESMAS AEK RAJA
	1.02.02.2.02.0046	Pengelolaan upaya kesehatan Ibu dan Anak														
			Jumlah dokumen hasil pengelolaan upaya kesehatan ibu dan anak				12 Dokumen	20.000.000,00	Kab. Tapanuli Utara, Parmonangan, Semua Kel/Desa	DAK NON FISIK-DANA BOK-BOK PUSKESMAS	Memperkuat pembangunan sumber daya manusia (SDM), sains, teknologi, pendidikan, kesehatan, prestasi olahraga, kesetaraan gender, serta penguatan peran perempuan, pemuda (generasi milenial dan generasi Z), dan penyandang disabilitas.	PENINGKATAN KETANGGUHAN BENCANA	Masyarakat di Kabupaten Tapanuli Utara		35.000.000,00	PUSKESMAS AEK RAJA
	1.02.02.2.02.0047	Pengelolaan Pelayanan Kelanjutusiaan														

NO	KODE	URUSAN / BIDANG URUSAN / PROGRAM / OUTCOME / KEGIATAN / SUB KEGIATAN	INDIKATOR PROGRAM / KEGIATAN / SUB KEGIATAN	TARGET AKHIR PERIODE RENSTRA OPD	REALISASI CAPAIAN RENJA OPD TAHUN 2024	PRAKIRAAN CAPAIAN TARGET RENJA OPD TAHUN 2025	CAPAIAN KINERJA DAN KERANGKA PENDANAAN						KELOMPOK SASARAN	PRAKIRAAN MAJU RENCANA TAHUN 2027		PERANGKAT DAERAH PENANGGUNG JAWAB
							TARGET 2026	PAGU INDIKATIF (Rp)	LOKASI	SUMBER DANA	PRIORITAS			TARGET	PAGU INDIKATIF (Rp)	
											NASIONAL	DAERAH				
1	2	3	4	5	6	7	8	9	10	11	12	13	14	15	16	17
			Jumlah dokumen hasil pengelolaan pelayanan kelanjutusiaan				12 Dokumen	5.000.000,00	Kab. Tapanuli Utara, Parmonangan, Semua Kel/Desa	DAK NON FISIK-DANA BOK-BOK PUSKESMAS	Memperkuat pembangunan sumber daya manusia (SDM), sains, teknologi, pendidikan, kesehatan, prestasi olahraga, kesetaraan gender, serta penguatan peran perempuan, pemuda (generasi milenial dan generasi Z), dan penyandang disabilitas.	PENINGKATAN KUALITAS SDM	Masyarakat di Kabupaten Tapanuli Utara		5.000.000,00	PUSKESMAS AEK RAJA
	1.02.02.2.02.0048	Pengelolaan Layanan Imunisasi														
			Jumlah Dokumen Hasil Pengelolaan Layanan Imunisasi				12 Dokumen	55.000.000,00	Kab. Tapanuli Utara, Semua Kecamatan, Semua Kel/Desa	DAK NON FISIK-DANA BOK-BOK PUSKESMAS	-	Kesehatan yang Terintegrasi di Beberapa Titik Kawasan yang Menjadi Sentra Layanan Kesehatan Masyarakat Terpadu PENINGKATAN KUALITAS SDM	Masyarakat di Kabupaten Tapanuli Utara		70.000.000,00	PUSKESMAS AEK RAJA
2.	**1.02.05**	**PROGRAM PEMBERDAYAAN MASYARAKAT BIDANG KESEHATAN**						**10.000.000,00**						**-**	**10.000.000,00**	
		[Meningkatnya kualitas pemberdayaan masyarakat bidang kesehatan]	**-**	**-**	**-**	**-**	**-**	**10.000.000,00**	-	-	-	-	-	-	**10.000.000,00**	-

NO	KODE	URUSAN / BIDANG URUSAN / PROGRAM / OUTCOME / KEGIATAN / SUB KEGIATAN	INDIKATOR PROGRAM / KEGIATAN / SUB KEGIATAN	TARGET AKHIR PERIODE RENSTRA OPD	REALISASI CAPAIAN RENJA OPD TAHUN 2024	PRAKIRAAN CAPAIAN TARGET RENJA OPD TAHUN 2025	CAPAIAN KINERJA DAN KERANGKA PENDANAAN						KELOMPOK SASARAN	PRAKIRAAN MAJU RENCANA TAHUN 2027		PERANGKAT DAERAH PENANGGUNG JAWAB
							TARGET 2026	PAGU INDIKATIF (Rp)	LOKASI	SUMBER DANA	PRIORITAS			TARGET	PAGU INDIKATIF (Rp)	
											NASIONAL	DAERAH				
1	2	3	4	5	6	7	8	9	10	11	12	13	14	15	16	17
	1.02.05.2.03	Pengembangan dan Pelaksanaan Upaya Kesehatan Bersumber Daya Masyarakat (UKBM) Tingkat Daerah Kabupaten/Kota	-	-			-	10.000.000,00			Memperkuat pembangunan sumber daya manusia (SDM), sains, teknologi, pendidikan, kesehatan, prestasi olahraga, kesetaraan gender, serta penguatan peran perempuan, pemuda (generasi milenial dan generasi Z), dan penyandang disabilitas.	PENINGKATAN KUALITAS SDM	Masyarakat di Kabupaten Tapanuli Utara	-	10.000.000,00	PUSKESMAS AEK RAJA
	1.02.05.2.03.0001	Bimbingan Teknis dan Supervisi Pengembangan dan Pelaksanaan Upaya Kesehatan Bersumber Daya Masyarakat (UKBM)														
			Jumlah Dokumen Hasil Bimbingan Teknis dan Supervisi Upaya Kesehatan Bersumber Daya Masyarakat (UKBM)				12 Dokumen	10.000.000,00	Kab. Tapanuli Utara, Parmonangan, Semua Kel/Desa	DAK NON FISIK-DANA BOK-BOK PUSKESMAS	Memperkuat pembangunan sumber daya manusia (SDM), sains, teknologi, pendidikan, kesehatan, prestasi olahraga, kesetaraan gender, serta penguatan peran perempuan, pemuda (generasi milenial dan generasi Z), dan penyandang disabilitas.	PENINGKATAN KUALITAS SDM	Masyarakat di Kabupaten Tapanuli Utara		10.000.000,00	PUSKESMAS AEK RAJA
		PUSKESMAS BUTAR						**1.459.257.284,00**							**700.000.000,00**	
	1	**URUSAN PEMERINTAHAN WAJIB YANG BERKAITAN DENGAN PELAYANAN DASAR**						**1.459.257.284,00**							**700.000.000,00**	
	1.02	**URUSAN PEMERINTAHAN BIDANG KESEHATAN**						**1.459.257.284,00**							**700.000.000,00**	

NO	KODE	URUSAN / BIDANG URUSAN / PROGRAM / OUTCOME / KEGIATAN / SUB KEGIATAN	INDIKATOR PROGRAM / KEGIATAN / SUB KEGIATAN	TARGET AKHIR PERIODE RENSTRA OPD	REALISASI CAPAIAN RENJA OPD TAHUN 2024	PRAKIRAAN CAPAIAN TARGET RENJA OPD TAHUN 2025	CAPAIAN KINERJA DAN KERANGKA PENDANAAN						KELOMPOK SASARAN	PRAKIRAAN MAJU RENCANA TAHUN 2027		PERANGKAT DAERAH PENANGGUNG JAWAB
							TARGET 2026	PAGU INDIKATIF (Rp)	LOKASI	SUMBER DANA	PRIORITAS			TARGET	PAGU INDIKATIF (Rp)	
											NASIONAL	DAERAH				
1	2	3	4	5	6	7	8	9	10	11	12	13	14	15	16	17
1.	**1.02.02**	**PROGRAM PEMENUHAN UPAYA KESEHATAN PERORANGAN DAN UPAYA KESEHATAN MASYARAKAT**						**1.431.257.284,00**						**-**	**650.000.000,00**	
		[Meningkatnya kualitas kesehatan perorangan dan masyarakat]	**-**	**-**	**-**	**-**	**-**	**1.431.257.284,00**	-	-	-	-	-	-	**650.000.000,00**	-
	1.02.02.2.02	Penyediaan Layanan Kesehatan untuk UKM dan UKP Rujukan Tingkat Daerah Kabupaten/Kota	*Jumlah layanan kesehatan untuk UKM dan UKP Rujukan Tingkat Daerah kabupaten/Kota yang tersedia*	-			15 layanan	1.431.257.284,00			Memperkuat pembangunan sumber daya manusia (SDM), sains, teknologi, pendidikan, kesehatan, prestasi olahraga, kesetaraan gender, serta penguatan peran perempuan, pemuda (generasi milenial dan generasi Z), dan penyandang disabilitas.	Kesehatan yang Terintegrasi di Beberapa Titik Kawasan yang Menjadi Sentra Layanan Kesehatan Masyarakat Terpadu PENINGKATAN KUALITAS SDM	Masyarakat di Kabupaten Tapanuli Utara	-	650.000.000,00	PUSKESMAS BUTAR
	1.02.02.2.02.0001	Pengelolaan Pelayanan Kesehatan Ibu Hamil														
			Jumlah Ibu Hamil yang Mendapatkan Pelayanan Kesehatan Sesuai Standar				50 Orang	48.000.000,00	Kab. Tapanuli Utara, Pagaran, Semua Kel/Desa	DAK NON FISIK-DANA BOK-BOK PUSKESMAS	Memperkuat pembangunan sumber daya manusia (SDM), sains, teknologi, pendidikan, kesehatan, prestasi olahraga, kesetaraan gender, serta penguatan peran perempuan, pemuda (generasi milenial dan generasi Z), dan penyandang disabilitas.	Kesehatan yang Terintegrasi di Beberapa Titik Kawasan yang Menjadi Sentra Layanan Kesehatan Masyarakat Terpadu PENINGKATAN KUALITAS SDM	Masyarakat di Kabupaten Tapanuli Utara		50.000.000,00	PUSKESMAS BUTAR

NO	KODE	URUSAN / BIDANG URUSAN / PROGRAM / OUTCOME / KEGIATAN / SUB KEGIATAN	INDIKATOR PROGRAM / KEGIATAN / SUB KEGIATAN	TARGET AKHIR PERIODE RENSTRA OPD	REALISASI CAPAIAN RENJA OPD TAHUN 2024	PRAKIRAAN CAPAIAN TARGET RENJA OPD TAHUN 2025	CAPAIAN KINERJA DAN KERANGKA PENDANAAN						KELOMPOK SASARAN	PRAKIRAAN MAJU RENCANA TAHUN 2027		PERANGKAT DAERAH PENANGGUNG JAWAB
							TARGET 2026	PAGU INDIKATIF (Rp)	LOKASI	SUMBER DANA	PRIORITAS			TARGET	PAGU INDIKATIF (Rp)	
											NASIONAL	DAERAH				
1	2	3	4	5	6	7	8	9	10	11	12	13	14	15	16	17
	1.02.02.2.02.0002	Pengelolaan Pelayanan Kesehatan Ibu Bersalin														
			Jumlah Ibu Bersalin yang Mendapatkan Pelayanan Kesehatan Sesuai Standar				80 Orang	40.000.000,00	Kab. Tapanuli Utara, Pagaran, Semua Kel/Desa	DAK NON FISIK-DANA BOK-BOK PUSKESMAS	-	Kesehatan yang Terintegrasi di Beberapa Titik Kawasan yang Menjadi Sentra Layanan Kesehatan Masyarakat Terpadu PENINGKATAN KUALITAS SDM	Masyarakat di Kabupaten Tapanuli Utara		0,00	PUSKESMAS BUTAR
	1.02.02.2.02.0003	Pengelolaan Pelayanan Kesehatan Bayi Baru Lahir														
			Jumlah Bayi Baru Lahir yang Mendapatkan Pelayanan Kesehatan Sesuai Standar				38 Orang	22.960.000,00	Kab. Tapanuli Utara, Pagaran, Semua Kel/Desa	DAK NON FISIK-DANA BOK-BOK PUSKESMAS	-	Kesehatan yang Terintegrasi di Beberapa Titik Kawasan yang Menjadi Sentra Layanan Kesehatan Masyarakat Terpadu PENINGKATAN KUALITAS SDM	Masyarakat di Kabupaten Tapanuli Utara		0,00	PUSKESMAS BUTAR
	1.02.02.2.02.0004	Pengelolaan Pelayanan Kesehatan Balita														
			Jumlah Balita yang Mendapatkan Pelayanan Kesehatan Sesuai Standar				100 Orang	25.600.000,00	Kab. Tapanuli Utara, Pagaran, Semua Kel/Desa	DAK NON FISIK-DANA BOK-BOK PUSKESMAS	-	Kesehatan yang Terintegrasi di Beberapa Titik Kawasan yang Menjadi Sentra Layanan Kesehatan Masyarakat Terpadu PENINGKATAN KUALITAS SDM	Masyarakat di Kabupaten Tapanuli Utara		0,00	PUSKESMAS BUTAR
	1.02.02.2.02.0005	Pengelolaan Pelayanan Kesehatan pada Usia Pendidikan Dasar														

NO	KODE	URUSAN / BIDANG URUSAN / PROGRAM / OUTCOME / KEGIATAN / SUB KEGIATAN	INDIKATOR PROGRAM / KEGIATAN / SUB KEGIATAN	TARGET AKHIR PERIODE RENSTRA OPD	REALISASI CAPAIAN RENJA OPD TAHUN 2024	PRAKIRAAN CAPAIAN TARGET RENJA OPD TAHUN 2025	CAPAIAN KINERJA DAN KERANGKA PENDANAAN						KELOMPOK SASARAN	PRAKIRAAN MAJU RENCANA TAHUN 2027		PERANGKAT DAERAH PENANGGUNG JAWAB
							TARGET 2026	PAGU INDIKATIF (Rp)	LOKASI	SUMBER DANA	PRIORITAS			TARGET	PAGU INDIKATIF (Rp)	
											NASIONAL	DAERAH				
1	2	3	4	5	6	7	8	9	10	11	12	13	14	15	16	17
			Jumlah Anak Usia Pendidikan Dasar yang Mendapatkan Pelayanan Kesehatan Sesuai Standar				120 Orang	16.000.000,00	Kab. Tapanuli Utara, Pagaran, Semua Kel/Desa	DAK NON FISIK-DANA BOK-BOK PUSKESMAS	Memperkuat pembangunan sumber daya manusia (SDM), sains, teknologi, pendidikan, kesehatan, prestasi olahraga, kesetaraan gender, serta penguatan peran perempuan, pemuda (generasi milenial dan generasi Z), dan penyandang disabilitas.	PENINGKATAN KUALITAS SDM	Masyarakat di Kabupaten Tapanuli Utara		50.000.000,00	PUSKESMAS BUTAR
	1.02.02.2.02.0006	Pengelolaan Pelayanan Kesehatan pada Usia Produktif														
			Jumlah Penduduk Usia Produktif yang Mendapatkan Pelayanan Kesehatan Sesuai Standar				24 Orang	28.000.000,00	Kab. Tapanuli Utara, Pagaran, Semua Kel/Desa	DAK NON FISIK-DANA BOK-BOK PUSKESMAS	-	Kesehatan yang Terintegrasi di Beberapa Titik Kawasan yang Menjadi Sentra Layanan Kesehatan Masyarakat Terpadu PENINGKATAN KUALITAS SDM	Masyarakat di Kabupaten Tapanuli Utara		0,00	PUSKESMAS BUTAR
	1.02.02.2.02.0007	Pengelolaan Pelayanan Kesehatan pada Usia Lanjut														

NO	KODE	URUSAN / BIDANG URUSAN / PROGRAM / OUTCOME / KEGIATAN / SUB KEGIATAN	INDIKATOR PROGRAM / KEGIATAN / SUB KEGIATAN	TARGET AKHIR PERIODE RENSTRA OPD	REALISASI CAPAIAN RENJA OPD TAHUN 2024	PRAKIRAAN CAPAIAN TARGET RENJA OPD TAHUN 2025	CAPAIAN KINERJA DAN KERANGKA PENDANAAN						KELOMPOK SASARAN	PRAKIRAAN MAJU RENCANA TAHUN 2027		PERANGKAT DAERAH PENANGGUNG JAWAB
							TARGET 2026	PAGU INDIKATIF (Rp)	LOKASI	SUMBER DANA	PRIORITAS			TARGET	PAGU INDIKATIF (Rp)	
											NASIONAL	DAERAH				
1	2	3	4	5	6	7	8	9	10	11	12	13	14	15	16	17
			Jumlah Penduduk Usia Lanjut yang Mendapatkan Pelayanan Kesehatan Sesuai Standar				80 Orang	32.000.000,00	Kab. Tapanuli Utara, Pagaran, Semua Kel/Desa	DAK NON FISIK-DANA BOK-BOK PUSKESMAS	-	Kesehatan yang Terintegrasi di Beberapa Titik Kawasan yang Menjadi Sentra Layanan Kesehatan Masyarakat Terpadu PENINGKATAN KUALITAS SDM	Masyarakat di Kabupaten Tapanuli Utara		0,00	PUSKESMAS BUTAR
	1.02.02.2.02.0008	Pengelolaan Pelayanan Kesehatan Penderita Hipertensi														
			Jumlah Penderita Hipertensi yang Mendapatkan Pelayanan Kesehatan Sesuai Standar				16 Orang	32.000.000,00	Kab. Tapanuli Utara, Pagaran, Semua Kel/Desa	DAK NON FISIK-DANA BOK-BOK PUSKESMAS	-	Kesehatan yang Terintegrasi di Beberapa Titik Kawasan yang Menjadi Sentra Layanan Kesehatan Masyarakat Terpadu PENINGKATAN KUALITAS SDM	Masyarakat di Kabupaten Tapanuli Utara		0,00	PUSKESMAS BUTAR
	1.02.02.2.02.0009	Pengelolaan Pelayanan Kesehatan Penderita Diabetes Melitus														
			Jumlah Penderita Diabetes Melitus yang Mendapatkan Pelayanan Kesehatan Sesuai Standar				20 Orang	12.000.000,00	Kab. Tapanuli Utara, Semua Kecamatan, Semua Kel/Desa	DAK NON FISIK-DANA BOK-BOK PUSKESMAS	-	Kesehatan yang Terintegrasi di Beberapa Titik Kawasan yang Menjadi Sentra Layanan Kesehatan Masyarakat Terpadu PENINGKATAN KUALITAS SDM	Masyarakat di Kabupaten Tapanuli Utara		0,00	PUSKESMAS BUTAR
	1.02.02.2.02.0010	Pengelolaan Pelayanan Kesehatan Orang dengan Gangguan Jiwa Berat														

NO	KODE	URUSAN / BIDANG URUSAN / PROGRAM / OUTCOME / KEGIATAN / SUB KEGIATAN	INDIKATOR PROGRAM / KEGIATAN / SUB KEGIATAN	TARGET AKHIR PERIODE RENSTRA OPD	REALISASI CAPAIAN RENJA OPD TAHUN 2024	PRAKIRAAN CAPAIAN TARGET RENJA OPD TAHUN 2025	CAPAIAN KINERJA DAN KERANGKA PENDANAAN						KELOMPOK SASARAN	PRAKIRAAN MAJU RENCANA TAHUN 2027		PERANGKAT DAERAH PENANGGUNG JAWAB
							TARGET 2026	PAGU INDIKATIF (Rp)	LOKASI	SUMBER DANA	PRIORITAS			TARGET	PAGU INDIKATIF (Rp)	
											NASIONAL	DAERAH				
1	2	3	4	5	6	7	8	9	10	11	12	13	14	15	16	17
			Jumlah Orang yang Mendapatkan Pelayanan Kesehatan Orang dengan Gangguan Jiwa Berat Sesuai Standar				25 Orang	16.000.000,00	Kab. Tapanuli Utara, Pagaran, Semua Kel/Desa	DAK NON FISIK-DANA BOK-BOK PUSKESMAS	Memperkuat pembangunan sumber daya manusia (SDM), sains, teknologi, pendidikan, kesehatan, prestasi olahraga, kesetaraan gender, serta penguatan peran perempuan, pemuda (generasi milenial dan generasi Z), dan penyandang disabilitas.	PENINGKATAN KUALITAS SDM	Masyarakat di Kabupaten Tapanuli Utara		50.000.000,00	PUSKESMAS BUTAR
	1.02.02.2.02.0011	Pengelolaan Pelayanan Kesehatan Orang Terduga Tuberkulosis														
			Jumlah Orang Terduga Menderita Tuberkulosis yang Mendapatkan Pelayanan Sesuai Standar				30 Orang	25.600.000,00	Kab. Tapanuli Utara, Semua Kecamatan, Semua Kel/Desa	DAK NON FISIK-DANA BOK-BOK PUSKESMAS	Memperkuat pembangunan sumber daya manusia (SDM), sains, teknologi, pendidikan, kesehatan, prestasi olahraga, kesetaraan gender, serta penguatan peran perempuan, pemuda (generasi milenial dan generasi Z), dan penyandang disabilitas.	PENINGKATAN KUALITAS SDM	Masyarakat di Kabupaten Tapanuli Utara		50.000.000,00	PUSKESMAS BUTAR
	1.02.02.2.02.0012	Pengelolaan Pelayanan Kesehatan Orang dengan Risiko Terinfeksi HIV														

NO	KODE	URUSAN / BIDANG URUSAN / PROGRAM / OUTCOME / KEGIATAN / SUB KEGIATAN	INDIKATOR PROGRAM / KEGIATAN / SUB KEGIATAN	TARGET AKHIR PERIODE RENSTRA OPD	REALISASI CAPAIAN RENJA OPD TAHUN 2024	PRAKIRAAN CAPAIAN TARGET RENJA OPD TAHUN 2025	CAPAIAN KINERJA DAN KERANGKA PENDANAAN						KELOMPOK SASARAN	PRAKIRAAN MAJU RENCANA TAHUN 2027		PERANGKAT DAERAH PENANGGUNG JAWAB
							TARGET 2026	PAGU INDIKATIF (Rp)	LOKASI	SUMBER DANA	PRIORITAS			TARGET	PAGU INDIKATIF (Rp)	
											NASIONAL	DAERAH				
1	2	3	4	5	6	7	8	9	10	11	12	13	14	15	16	17
			Jumlah Orang Terduga Menderita HIV yang Mendapatkan Pelayanan Sesuai Standar				30 Orang	32.000.000,00	Kab. Tapanuli Utara, Pagaran, Semua Kel/Desa	DAK NON FISIK-DANA BOK-BOK PUSKESMAS	-	Kesehatan yang Terintegrasi di Beberapa Titik Kawasan yang Menjadi Sentra Layanan Kesehatan Masyarakat Terpadu PENINGKATAN KUALITAS SDM	Masyarakat di Kabupaten Tapanuli Utara		0,00	PUSKESMAS BUTAR
	1.02.02.2.02.0015	Pengelolaan Pelayanan Kesehatan Gizi Masyarakat														
			Jumlah Dokumen Hasil Pengelolaan Pelayanan Kesehatan Gizi Masyarakat				11 Dokumen	59.050.000,00	Kab. Tapanuli Utara, Pagaran, Semua Kel/Desa	DAK NON FISIK-DANA BOK-BOK PUSKESMAS	-	Kesehatan yang Terintegrasi di Beberapa Titik Kawasan yang Menjadi Sentra Layanan Kesehatan Masyarakat Terpadu PENINGKATAN KUALITAS SDM	Masyarakat di Kabupaten Tapanuli Utara		0,00	PUSKESMAS BUTAR
	1.02.02.2.02.0016	Pengelolaan Pelayanan Kesehatan Kerja dan Olahraga														

NO	KODE	URUSAN / BIDANG URUSAN / PROGRAM / OUTCOME / KEGIATAN / SUB KEGIATAN	INDIKATOR PROGRAM / KEGIATAN / SUB KEGIATAN	TARGET AKHIR PERIODE RENSTRA OPD	REALISASI CAPAIAN RENJA OPD TAHUN 2024	PRAKIRAAN CAPAIAN TARGET RENJA OPD TAHUN 2025	CAPAIAN KINERJA DAN KERANGKA PENDANAAN						KELOMPOK SASARAN	PRAKIRAAN MAJU RENCANA TAHUN 2027		PERANGKAT DAERAH PENANGGUNG JAWAB
							TARGET 2026	PAGU INDIKATIF (Rp)	LOKASI	SUMBER DANA	PRIORITAS			TARGET	PAGU INDIKATIF (Rp)	
											NASIONAL	DAERAH				
1	2	3	4	5	6	7	8	9	10	11	12	13	14	15	16	17
			Jumlah Dokumen Hasil Pengelolaan Pelayanan Kesehatan Kerja dan Olahraga				80 Dokumen	6.400.000,00	Kab. Tapanuli Utara, Pagaran, Semua Kel/Desa	DAK NON FISIK-DANA BOK-BOK PUSKESMAS	Memperkuat pembangunan sumber daya manusia (SDM), sains, teknologi, pendidikan, kesehatan, prestasi olahraga, kesetaraan gender, serta penguatan peran perempuan, pemuda (generasi milenial dan generasi Z), dan penyandang disabilitas.	PENINGKATAN KUALITAS SDM	Masyarakat di Kabupaten Tapanuli Utara		50.000.000,00	PUSKESMAS BUTAR
	1.02.02.2.02.0017	Pengelolaan Pelayanan Kesehatan Lingkungan														
			Jumlah Dokumen Hasil Pengelolaan Pelayanan Kesehatan Lingkungan				10 Dokumen	32.000.000,00	Kab. Tapanuli Utara, Pagaran, Semua Kel/Desa	DAK NON FISIK-DANA BOK-BOK PUSKESMAS	Memperkuat pembangunan sumber daya manusia (SDM), sains, teknologi, pendidikan, kesehatan, prestasi olahraga, kesetaraan gender, serta penguatan peran perempuan, pemuda (generasi milenial dan generasi Z), dan penyandang disabilitas.	PENINGKATAN KUALITAS SDM	Masyarakat di Kabupaten Tapanuli Utara		50.000.000,00	PUSKESMAS BUTAR
	1.02.02.2.02.0018	Pengelolaan Pelayanan Promosi Kesehatan														

NO	KODE	URUSAN / BIDANG URUSAN / PROGRAM / OUTCOME / KEGIATAN / SUB KEGIATAN	INDIKATOR PROGRAM / KEGIATAN / SUB KEGIATAN	TARGET AKHIR PERIODE RENSTRA OPD	REALISASI CAPAIAN RENJA OPD TAHUN 2024	PRAKIRAAN CAPAIAN TARGET RENJA OPD TAHUN 2025	CAPAIAN KINERJA DAN KERANGKA PENDANAAN						KELOMPOK SASARAN	PRAKIRAAN MAJU RENCANA TAHUN 2027		PERANGKAT DAERAH PENANGGUNG JAWAB
							TARGET 2026	PAGU INDIKATIF (Rp)	LOKASI	SUMBER DANA	PRIORITAS			TARGET	PAGU INDIKATIF (Rp)	
											NASIONAL	DAERAH				
1	2	3	4	5	6	7	8	9	10	11	12	13	14	15	16	17
			Jumlah Dokumen Hasil Pengelolaan Pelayanan Promosi Kesehatan				60 Dokumen	14.400.000,00	Kab. Tapanuli Utara, Pagaran, Semua Kel/Desa	DAK NON FISIK-DANA BOK-BOK PUSKESMAS	-	Kesehatan yang Terintegrasi di Beberapa Titik Kawasan yang Menjadi Sentra Layanan Kesehatan Masyarakat Terpadu PENINGKATAN KUALITAS SDM	Masyarakat di Kabupaten Tapanuli Utara		0,00	PUSKESMAS BUTAR
	1.02.02.2.02.0020	Pengelolaan Surveilans Kesehatan														
			Jumlah Dokumen Hasil Pengelolaan Surveilans Kesehatan				15 Dokumen	8.000.000,00	Kab. Tapanuli Utara, Pagaran, Semua Kel/Desa	DAK NON FISIK-DANA BOK-BOK PUSKESMAS	Memperkuat pembangunan sumber daya manusia (SDM), sains, teknologi, pendidikan, kesehatan, prestasi olahraga, kesetaraan gender, serta penguatan peran perempuan, pemuda (generasi milenial dan generasi Z), dan penyandang disabilitas.	PENINGKATAN KUALITAS SDM	Masyarakat di Kabupaten Tapanuli Utara		50.000.000,00	PUSKESMAS BUTAR
	1.02.02.2.02.0021	Pengelolaan Pelayanan Kesehatan Orang dengan Masalah Kesehatan Jiwa (ODMK)														

NO	KODE	URUSAN / BIDANG URUSAN / PROGRAM / OUTCOME / KEGIATAN / SUB KEGIATAN	INDIKATOR PROGRAM / KEGIATAN / SUB KEGIATAN	TARGET AKHIR PERIODE RENSTRA OPD	REALISASI CAPAIAN RENJA OPD TAHUN 2024	PRAKIRAAN CAPAIAN TARGET RENJA OPD TAHUN 2025	CAPAIAN KINERJA DAN KERANGKA PENDANAAN						KELOMPOK SASARAN	PRAKIRAAN MAJU RENCANA TAHUN 2027		PERANGKAT DAERAH PENANGGUNG JAWAB
							TARGET 2026	PAGU INDIKATIF (Rp)	LOKASI	SUMBER DANA	PRIORITAS			TARGET	PAGU INDIKATIF (Rp)	
											NASIONAL	DAERAH				
1	2	3	4	5	6	7	8	9	10	11	12	13	14	15	16	17
			Jumlah Orang dengan Masalah Kejiwaan (ODMK) yang Mendapatkan Pelayanan Kesehatan				16 Orang	4.800.000,00	Kab. Tapanuli Utara, Pagaran, Semua Kel/Desa	DAK NON FISIK-DANA BOK-BOK PUSKESMAS	Memperkuat pembangunan sumber daya manusia (SDM), sains, teknologi, pendidikan, kesehatan, prestasi olahraga, kesetaraan gender, serta penguatan peran perempuan, pemuda (generasi milenial dan generasi Z), dan penyandang disabilitas.	PENINGKATAN KUALITAS SDM	Masyarakat di Kabupaten Tapanuli Utara		50.000.000,00	PUSKESMAS BUTAR
	1.02.02.2.02.0025	Pelayanan Kesehatan Penyakit Menular dan Tidak Menular														
			Jumlah Dokumen Hasil Pelayanan Kesehatan Penyakit Menular dan Tidak Menular				100 Dokumen	24.000.000,00	Kab. Tapanuli Utara, Pagaran, Semua Kel/Desa	DAK NON FISIK-DANA BOK-BOK PUSKESMAS	Memperkuat pembangunan sumber daya manusia (SDM), sains, teknologi, pendidikan, kesehatan, prestasi olahraga, kesetaraan gender, serta penguatan peran perempuan, pemuda (generasi milenial dan generasi Z), dan penyandang disabilitas.	PENINGKATAN KUALITAS SDM	Masyarakat di Kabupaten Tapanuli Utara		50.000.000,00	PUSKESMAS BUTAR
	1.02.02.2.02.0033	Operasional Pelayanan Puskesmas														

NO	KODE	URUSAN / BIDANG URUSAN / PROGRAM / OUTCOME / KEGIATAN / SUB KEGIATAN	INDIKATOR PROGRAM / KEGIATAN / SUB KEGIATAN	TARGET AKHIR PERIODE RENSTRA OPD	REALISASI CAPAIAN RENJA OPD TAHUN 2024	PRAKIRAAN CAPAIAN TARGET RENJA OPD TAHUN 2025	CAPAIAN KINERJA DAN KERANGKA PENDANAAN						KELOMPOK SASARAN	PRAKIRAAN MAJU RENCANA TAHUN 2027		PERANGKAT DAERAH PENANGGUNG JAWAB
							TARGET 2026	PAGU INDIKATIF (Rp)	LOKASI	SUMBER DANA	PRIORITAS			TARGET	PAGU INDIKATIF (Rp)	
											NASIONAL	DAERAH				
1	2	3	4	5	6	7	8	9	10	11	12	13	14	15	16	17
			Jumlah Dokumen Operasional Pelayanan Puskesmas				50 Dokumen	754.047.284,00	Kab. Tapanuli Utara, Pagaran, Semua Kel/Desa	DAK NON FISIK-DANA BOK-BOK PUSKESMAS, PENDAPATAN DANA KAPITASI JKN PADA FKTP, PENDAPATAN KLAIM PELAYANAN KE SEHATAN/NONKAPITASI	Memperkuat pembangunan sumber daya manusia (SDM), sains, teknologi, pendidikan, kesehatan, prestasi olahraga, kesetaraan gender, serta penguatan peran perempuan, pemuda (generasi milenial dan generasi Z), dan penyandang disabilitas.	PENINGKATAN KUALITAS SDM	Masyarakat di Kabupaten Tapanuli Utara		50.000.000,00	PUSKESMAS BUTAR
	1.02.02.2.02.0034	Operasional Pelayanan Fasilitas Kesehatan Lainnya														
			Jumlah Dokumen Operasional Pelayanan Fasilitas Kesehatan Lainnya				37 Dokumen	8.000.000,00	Kab. Tapanuli Utara, Pagaran, Semua Kel/Desa	DAK NON FISIK-DANA BOK-BOK PUSKESMAS	-	Kesehatan yang Terintegrasi di Beberapa Titik Kawasan yang Menjadi Sentra Layanan Kesehatan Masyarakat Terpadu PENINGKATAN KUALITAS SDM	Masyarakat di Kabupaten Tapanuli Utara		0,00	PUSKESMAS BUTAR
	1.02.02.2.02.0036	Investigasi Awal Kejadian Tidak Diharapkan (Kejadian Ikutan Pasca Imunisasi dan Pemberian Obat Massal)														

NO	KODE	URUSAN / BIDANG URUSAN / PROGRAM / OUTCOME / KEGIATAN / SUB KEGIATAN	INDIKATOR PROGRAM / KEGIATAN / SUB KEGIATAN	TARGET AKHIR PERIODE RENSTRA OPD	REALISASI CAPAIAN RENJA OPD TAHUN 2024	PRAKIRAAN CAPAIAN TARGET RENJA OPD TAHUN 2025	CAPAIAN KINERJA DAN KERANGKA PENDANAAN						KELOMPOK SASARAN	PRAKIRAAN MAJU RENCANA TAHUN 2027		PERANGKAT DAERAH PENANGGUNG JAWAB
							TARGET 2026	PAGU INDIKATIF (Rp)	LOKASI	SUMBER DANA	PRIORITAS			TARGET	PAGU INDIKATIF (Rp)	
											NASIONAL	DAERAH				
1	2	3	4	5	6	7	8	9	10	11	12	13	14	15	16	17
			Jumlah Laporan Hasil Investigasi Awal Kejadian Tidak Diharapkan (Kejadian Ikutan Pasca Imunisasi dan Pemberian Obat Massal)				60 Laporan	6.400.000,00	Kab. Tapanuli Utara, Pagaran, Semua Kel/Desa	DAK NON FISIK-DANA BOK-BOK PUSKESMAS	-	Kesehatan yang Terintegrasi di Beberapa Titik Kawasan yang Menjadi Sentra Layanan Kesehatan Masyarakat Terpadu PENINGKATAN KUALITAS SDM	Masyarakat di Kabupaten Tapanuli Utara		0,00	PUSKESMAS BUTAR
	1.02.02.2.02.0037	Pelaksanaan Kewaspadaan Dini dan Respon Wabah														
			Jumlah Dokumen Hasil Pelaksanaan Kewaspadaan Dini dan Respon Wabah				10 Dokumen	4.000.000,00	Kab. Tapanuli Utara, Pagaran, Semua Kel/Desa	DAK NON FISIK-DANA BOK-BOK PUSKESMAS	-	Kesehatan yang Terintegrasi di Beberapa Titik Kawasan yang Menjadi Sentra Layanan Kesehatan Masyarakat Terpadu PENINGKATAN KUALITAS SDM	Masyarakat di Kabupaten Tapanuli Utara		0,00	PUSKESMAS BUTAR
	1.02.02.2.02.0040	Pengelolaan pelayanan kesehatan orang dengan Tuberkulosis														
			Jumlah orang dengan Tuberkulosis yang mendapatkan pelayanan kesehatan sesuai standar				0 Orang	12.000.000,00	Kab. Tapanuli Utara, Pagaran, Semua Kel/Desa	DAK NON FISIK-DANA BOK-BOK PUSKESMAS	-	Kesehatan yang Terintegrasi di Beberapa Titik Kawasan yang Menjadi Sentra Layanan Kesehatan Masyarakat Terpadu PENINGKATAN KUALITAS SDM	Masyarakat di Kabupaten Tapanuli Utara		0,00	PUSKESMAS BUTAR
	1.02.02.2.02.0041	Pengelolaan pelayanan kesehatan orang dengan HIV (ODHIV)														

NO	KODE	URUSAN / BIDANG URUSAN / PROGRAM / OUTCOME / KEGIATAN / SUB KEGIATAN	INDIKATOR PROGRAM / KEGIATAN / SUB KEGIATAN	TARGET AKHIR PERIODE RENSTRA OPD	REALISASI CAPAIAN RENJA OPD TAHUN 2024	PRAKIRAAN CAPAIAN TARGET RENJA OPD TAHUN 2025	CAPAIAN KINERJA DAN KERANGKA PENDANAAN						KELOMPOK SASARAN	PRAKIRAAN MAJU RENCANA TAHUN 2027		PERANGKAT DAERAH PENANGGUNG JAWAB
							TARGET 2026	PAGU INDIKATIF (Rp)	LOKASI	SUMBER DANA	PRIORITAS			TARGET	PAGU INDIKATIF (Rp)	
											NASIONAL	DAERAH				
1	2	3	4	5	6	7	8	9	10	11	12	13	14	15	16	17
			Jumlah orang dengan HIV (ODHIV) yang mendapatkan pelayanan kesehatan sesuai standar				70 Orang	20.000.000,00	Kab. Tapanuli Utara, Pagaran, Semua Kel/Desa	DAK NON FISIK-DANA BOK-BOK PUSKESMAS	-	Kesehatan yang Terintegrasi di Beberapa Titik Kawasan yang Menjadi Sentra Layanan Kesehatan Masyarakat Terpadu PENINGKATAN KUALITAS SDM	Masyarakat di Kabupaten Tapanuli Utara		0,00	PUSKESMAS BUTAR
	1.02.02.2.02.0042	Pengelolaan pelayanan kesehatan Malaria														
			Jumlah orang yang mendapatkan pelayanan kesehatan malaria				60 Orang	16.000.000,00	Kab. Tapanuli Utara, Pagaran, Semua Kel/Desa	DAK NON FISIK-DANA BOK-BOK PUSKESMAS	-	Kesehatan yang Terintegrasi di Beberapa Titik Kawasan yang Menjadi Sentra Layanan Kesehatan Masyarakat Terpadu PENINGKATAN KUALITAS SDM	Masyarakat di Kabupaten Tapanuli Utara		0,00	PUSKESMAS BUTAR
	1.02.02.2.02.0044	Pengelolaan Pelayanan Kesehatan Reproduksi														

NO	KODE	URUSAN / BIDANG URUSAN / PROGRAM / OUTCOME / KEGIATAN / SUB KEGIATAN	INDIKATOR PROGRAM / KEGIATAN / SUB KEGIATAN	TARGET AKHIR PERIODE RENSTRA OPD	REALISASI CAPAIAN RENJA OPD TAHUN 2024	PRAKIRAAN CAPAIAN TARGET RENJA OPD TAHUN 2025	CAPAIAN KINERJA DAN KERANGKA PENDANAAN						KELOMPOK SASARAN	PRAKIRAAN MAJU RENCANA TAHUN 2027		PERANGKAT DAERAH PENANGGUNG JAWAB
							TARGET 2026	PAGU INDIKATIF (Rp)	LOKASI	SUMBER DANA	PRIORITAS			TARGET	PAGU INDIKATIF (Rp)	
											NASIONAL	DAERAH				
1	2	3	4	5	6	7	8	9	10	11	12	13	14	15	16	17
			Jumlah dokumen hasil pengelolaan pelayanan kesehatan reproduksi				38 Dokumen	40.000.000,00	Kab. Tapanuli Utara, Pagaran, Semua Kel/Desa	DAK NON FISIK-DANA BOK-BOK PUSKESMAS	Memperkuat pembangunan sumber daya manusia (SDM), sains, teknologi, pendidikan, kesehatan, prestasi olahraga, kesetaraan gender, serta penguatan peran perempuan, pemuda (generasi milenial dan generasi Z), dan penyandang disabilitas.	PENINGKATAN KUALITAS SDM	Masyarakat di Kabupaten Tapanuli Utara		50.000.000,00	PUSKESMAS BUTAR
	1.02.02.2.02.0046	Pengelolaan upaya kesehatan Ibu dan Anak														
			Jumlah dokumen hasil pengelolaan upaya kesehatan ibu dan anak				10 Dokumen	24.000.000,00	Kab. Tapanuli Utara, Pagaran, Semua Kel/Desa	DAK NON FISIK-DANA BOK-BOK PUSKESMAS	Memperkuat pembangunan sumber daya manusia (SDM), sains, teknologi, pendidikan, kesehatan, prestasi olahraga, kesetaraan gender, serta penguatan peran perempuan, pemuda (generasi milenial dan generasi Z), dan penyandang disabilitas.	PENINGKATAN KUALITAS SDM	Masyarakat di Kabupaten Tapanuli Utara		50.000.000,00	PUSKESMAS BUTAR
	1.02.02.2.02.0047	Pengelolaan Pelayanan Kelanjutusiaan														

NO	KODE	URUSAN / BIDANG URUSAN / PROGRAM / OUTCOME / KEGIATAN / SUB KEGIATAN	INDIKATOR PROGRAM / KEGIATAN / SUB KEGIATAN	TARGET AKHIR PERIODE RENSTRA OPD	REALISASI CAPAIAN RENJA OPD TAHUN 2024	PRAKIRAAN CAPAIAN TARGET RENJA OPD TAHUN 2025	CAPAIAN KINERJA DAN KERANGKA PENDANAAN						KELOMPOK SASARAN	PRAKIRAAN MAJU RENCANA TAHUN 2027		PERANGKAT DAERAH PENANGGUNG JAWAB
							TARGET 2026	PAGU INDIKATIF (Rp)	LOKASI	SUMBER DANA	PRIORITAS			TARGET	PAGU INDIKATIF (Rp)	
											NASIONAL	DAERAH				
1	2	3	4	5	6	7	8	9	10	11	12	13	14	15	16	17
			Jumlah dokumen hasil pengelolaan pelayanan kelanjutusiaan				100 Dokumen	44.000.000,00	Kab. Tapanuli Utara, Pagaran, Semua Kel/Desa	DAK NON FISIK-DANA BOK-BOK PUSKESMAS	Memperkuat pembangunan sumber daya manusia (SDM), sains, teknologi, pendidikan, kesehatan, prestasi olahraga, kesetaraan gender, serta penguatan peran perempuan, pemuda (generasi milenial dan generasi Z), dan penyandang disabilitas.	PENINGKATAN KUALITAS SDM	Masyarakat di Kabupaten Tapanuli Utara		50.000.000,00	PUSKESMAS BUTAR
	1.02.02.2.02.0048	Pengelolaan Layanan Imunisasi														
			Jumlah Dokumen Hasil Pengelolaan Layanan Imunisasi				10 Dokumen	24.000.000,00	Kab. Tapanuli Utara, Pagaran, Semua Kel/Desa	DAK NON FISIK-DANA BOK-BOK PUSKESMAS	-	Kesehatan yang Terintegrasi di Beberapa Titik Kawasan yang Menjadi Sentra Layanan Kesehatan Masyarakat Terpadu PENINGKATAN KUALITAS SDM	Masyarakat di Kabupaten Tapanuli Utara		0,00	PUSKESMAS BUTAR
2.	**1.02.05**	**PROGRAM PEMBERDAYAAN MASYARAKAT BIDANG KESEHATAN**						**28.000.000,00**						**-**	**50.000.000,00**	
		[Meningkatnya kualitas pemberdayaan masyarakat bidang kesehatan]	**-**	**-**	**-**	**-**	**-**	**28.000.000,00**	-	-	-	-	-	-	**50.000.000,00**	-

NO	KODE	URUSAN / BIDANG URUSAN / PROGRAM / OUTCOME / KEGIATAN / SUB KEGIATAN	INDIKATOR PROGRAM / KEGIATAN / SUB KEGIATAN	TARGET AKHIR PERIODE RENSTRA OPD	REALISASI CAPAIAN RENJA OPD TAHUN 2024	PRAKIRAAN CAPAIAN TARGET RENJA OPD TAHUN 2025	CAPAIAN KINERJA DAN KERANGKA PENDANAAN						KELOMPOK SASARAN	PRAKIRAAN MAJU RENCANA TAHUN 2027		PERANGKAT DAERAH PENANGGUNG JAWAB
							TARGET 2026	PAGU INDIKATIF (Rp)	LOKASI	SUMBER DANA	PRIORITAS			TARGET	PAGU INDIKATIF (Rp)	
											NASIONAL	DAERAH				
1	2	3	4	5	6	7	8	9	10	11	12	13	14	15	16	17
	1.02.05.2.03	Pengembangan dan Pelaksanaan Upaya Kesehatan Bersumber Daya Masyarakat (UKBM) Tingkat Daerah Kabupaten/Kota	*Terlaksananya Pengembangan dan Pelaksanaan Upaya Kesehatan Bersumber Daya Masyarakat (UKBM)*	-			12 dokumen	28.000.000,00			Memperkuat pembangunan sumber daya manusia (SDM), sains, teknologi, pendidikan, kesehatan, prestasi olahraga, kesetaraan gender, serta penguatan peran perempuan, pemuda (generasi milenial dan generasi Z), dan penyandang disabilitas.	PENINGKATAN KUALITAS SDM	Masyarakat di Kabupaten Tapanuli Utara	-	50.000.000,00	PUSKESMAS BUTAR
	1.02.05.2.03.0001	Bimbingan Teknis dan Supervisi Pengembangan dan Pelaksanaan Upaya Kesehatan Bersumber Daya Masyarakat (UKBM)														
			Jumlah Dokumen Hasil Bimbingan Teknis dan Supervisi Upaya Kesehatan Bersumber Daya Masyarakat (UKBM)				30 Dokumen	28.000.000,00	Kab. Tapanuli Utara, Pagaran, Semua Kel/Desa	DAK NON FISIK-DANA BOK-BOK PUSKESMAS	Memperkuat pembangunan sumber daya manusia (SDM), sains, teknologi, pendidikan, kesehatan, prestasi olahraga, kesetaraan gender, serta penguatan peran perempuan, pemuda (generasi milenial dan generasi Z), dan penyandang disabilitas.	PENINGKATAN KUALITAS SDM	Masyarakat di Kabupaten Tapanuli Utara		50.000.000,00	PUSKESMAS BUTAR
		PUSKESMAS GAROGA						**1.746.385.512,00**							**978.813.000,00**	
	1	**URUSAN PEMERINTAHAN WAJIB YANG BERKAITAN DENGAN PELAYANAN DASAR**						**1.746.385.512,00**							**978.813.000,00**	
	1.02	**URUSAN PEMERINTAHAN BIDANG KESEHATAN**						**1.746.385.512,00**							**978.813.000,00**	

NO	KODE	URUSAN / BIDANG URUSAN / PROGRAM / OUTCOME / KEGIATAN / SUB KEGIATAN	INDIKATOR PROGRAM / KEGIATAN / SUB KEGIATAN	TARGET AKHIR PERIODE RENSTRA OPD	REALISASI CAPAIAN RENJA OPD TAHUN 2024	PRAKIRAAN CAPAIAN TARGET RENJA OPD TAHUN 2025	CAPAIAN KINERJA DAN KERANGKA PENDANAAN						KELOMPOK SASARAN	PRAKIRAAN MAJU RENCANA TAHUN 2027		PERANGKAT DAERAH PENANGGUNG JAWAB
							TARGET 2026	PAGU INDIKATIF (Rp)	LOKASI	SUMBER DANA	PRIORITAS			TARGET	PAGU INDIKATIF (Rp)	
											NASIONAL	DAERAH				
1	2	3	4	5	6	7	8	9	10	11	12	13	14	15	16	17
1.	**1.02.02**	**PROGRAM PEMENUHAN UPAYA KESEHATAN PERORANGAN DAN UPAYA KESEHATAN MASYARAKAT**						**1.730.385.512,00**						**-**	**978.173.000,00**	
		[Meningkatnya kualitas kesehatan perorangan dan masyarakat]	**-**	**-**	**-**	**-**	**-**	**1.730.385.512,00**	-	-	-	-	-	-	**978.173.000,00**	-
	1.02.02.2.02	Penyediaan Layanan Kesehatan untuk UKM dan UKP Rujukan Tingkat Daerah Kabupaten/Kota	-	-			-	1.730.385.512,00			-	PENINGKATAN KUALITAS SDM	-	-	978.173.000,00	PUSKESMAS GAROGA
	1.02.02.2.02.0001	Pengelolaan Pelayanan Kesehatan Ibu Hamil														
			Jumlah Ibu Hamil yang Mendapatkan Pelayanan Kesehatan Sesuai Standar				1000 Orang	60.000.000,00	Kab. Tapanuli Utara, Garoga, Semua Kel/Desa	DAK NON FISIK-DANA BOK-BOK PUSKESMAS	-	PENINGKATAN KUALITAS SDM	-		185.350.000,00	PUSKESMAS GAROGA
	1.02.02.2.02.0002	Pengelolaan Pelayanan Kesehatan Ibu Bersalin														
			Jumlah Ibu Bersalin yang Mendapatkan Pelayanan Kesehatan Sesuai Standar				12 Orang	8.400.000,00	Kab. Tapanuli Utara, Garoga, Semua Kel/Desa	DAK NON FISIK-DANA BOK-BOK PUSKESMAS	-	Kesehatan yang Terintegrasi di Beberapa Titik Kawasan yang Menjadi Sentra Layanan Kesehatan Masyarakat Terpadu	-		0,00	PUSKESMAS GAROGA
	1.02.02.2.02.0003	Pengelolaan Pelayanan Kesehatan Bayi Baru Lahir														
			Jumlah Bayi Baru Lahir yang Mendapatkan Pelayanan Kesehatan Sesuai Standar				0 Orang	5.600.000,00	Kab. Tapanuli Utara, Garoga, Semua Kel/Desa	DAK NON FISIK-DANA BOK-BOK PUSKESMAS	-	Kesehatan yang Terintegrasi di Beberapa Titik Kawasan yang Menjadi Sentra Layanan Kesehatan Masyarakat Terpadu PENINGKATAN KUALITAS SDM	-		0,00	PUSKESMAS GAROGA
	1.02.02.2.02.0004	Pengelolaan Pelayanan Kesehatan Balita														

NO	KODE	URUSAN / BIDANG URUSAN / PROGRAM / OUTCOME / KEGIATAN / SUB KEGIATAN	INDIKATOR PROGRAM / KEGIATAN / SUB KEGIATAN	TARGET AKHIR PERIODE RENSTRA OPD	REALISASI CAPAIAN RENJA OPD TAHUN 2024	PRAKIRAAN CAPAIAN TARGET RENJA OPD TAHUN 2025	CAPAIAN KINERJA DAN KERANGKA PENDANAAN						KELOMPOK SASARAN	PRAKIRAAN MAJU RENCANA TAHUN 2027		PERANGKAT DAERAH PENANGGUNG JAWAB
							TARGET 2026	PAGU INDIKATIF (Rp)	LOKASI	SUMBER DANA	PRIORITAS			TARGET	PAGU INDIKATIF (Rp)	
											NASIONAL	DAERAH				
1	2	3	4	5	6	7	8	9	10	11	12	13	14	15	16	17
			Jumlah Balita yang Mendapatkan Pelayanan Kesehatan Sesuai Standar				0 Orang	24.000.000,00	Kab. Tapanuli Utara, Garoga, Semua Kel/Desa	DAK NON FISIK-DANA BOK-BOK PUSKESMAS	-	Kesehatan yang Terintegrasi di Beberapa Titik Kawasan yang Menjadi Sentra Layanan Kesehatan Masyarakat Terpadu PENINGKATAN KUALITAS SDM	-		0,00	PUSKESMAS GAROGA
	1.02.02.2.02.0005	Pengelolaan Pelayanan Kesehatan pada Usia Pendidikan Dasar														
			Jumlah Anak Usia Pendidikan Dasar yang Mendapatkan Pelayanan Kesehatan Sesuai Standar				1000 Orang	6.400.000,00	Kab. Tapanuli Utara, Garoga, Semua Kel/Desa	DAK NON FISIK-DANA BOK-BOK PUSKESMAS	-	PENINGKATAN KUALITAS SDM	-		17.280.000,00	PUSKESMAS GAROGA
	1.02.02.2.02.0006	Pengelolaan Pelayanan Kesehatan pada Usia Produktif														
			Jumlah Penduduk Usia Produktif yang Mendapatkan Pelayanan Kesehatan Sesuai Standar				0 Orang	12.000.000,00	Kab. Tapanuli Utara, Garoga, Semua Kel/Desa	DAK NON FISIK-DANA BOK-BOK PUSKESMAS	-	Kesehatan yang Terintegrasi di Beberapa Titik Kawasan yang Menjadi Sentra Layanan Kesehatan Masyarakat Terpadu PENINGKATAN KUALITAS SDM	-		0,00	PUSKESMAS GAROGA
	1.02.02.2.02.0007	Pengelolaan Pelayanan Kesehatan pada Usia Lanjut														

NO	KODE	URUSAN / BIDANG URUSAN / PROGRAM / OUTCOME / KEGIATAN / SUB KEGIATAN	INDIKATOR PROGRAM / KEGIATAN / SUB KEGIATAN	TARGET AKHIR PERIODE RENSTRA OPD	REALISASI CAPAIAN RENJA OPD TAHUN 2024	PRAKIRAAN CAPAIAN TARGET RENJA OPD TAHUN 2025	CAPAIAN KINERJA DAN KERANGKA PENDANAAN						KELOMPOK SASARAN	PRAKIRAAN MAJU RENCANA TAHUN 2027		PERANGKAT DAERAH PENANGGUNG JAWAB
							TARGET 2026	PAGU INDIKATIF (Rp)	LOKASI	SUMBER DANA	PRIORITAS			TARGET	PAGU INDIKATIF (Rp)	
											NASIONAL	DAERAH				
1	2	3	4	5	6	7	8	9	10	11	12	13	14	15	16	17
			Jumlah Penduduk Usia Lanjut yang Mendapatkan Pelayanan Kesehatan Sesuai Standar				0 Orang	5.600.000,00	Kab. Tapanuli Utara, Garoga, Semua Kel/Desa	DAK NON FISIK-DANA BOK-BOK PUSKESMAS	-	Kesehatan yang Terintegrasi di Beberapa Titik Kawasan yang Menjadi Sentra Layanan Kesehatan Masyarakat Terpadu PENINGKATAN KUALITAS SDM	-		0,00	PUSKESMAS GAROGA
	1.02.02.2.02.0008	Pengelolaan Pelayanan Kesehatan Penderita Hipertensi														
			Jumlah Penderita Hipertensi yang Mendapatkan Pelayanan Kesehatan Sesuai Standar				0 Orang	5.600.000,00	Kab. Tapanuli Utara, Garoga, Semua Kel/Desa	DAK NON FISIK-DANA BOK-BOK PUSKESMAS	-	Kesehatan yang Terintegrasi di Beberapa Titik Kawasan yang Menjadi Sentra Layanan Kesehatan Masyarakat Terpadu PENINGKATAN KUALITAS SDM	-		0,00	PUSKESMAS GAROGA
	1.02.02.2.02.0009	Pengelolaan Pelayanan Kesehatan Penderita Diabetes Melitus														
			Jumlah Penderita Diabetes Melitus yang Mendapatkan Pelayanan Kesehatan Sesuai Standar				0 Orang	4.000.000,00	Kab. Tapanuli Utara, Garoga, Semua Kel/Desa	DAK NON FISIK-DANA BOK-BOK PUSKESMAS	-	Kesehatan yang Terintegrasi di Beberapa Titik Kawasan yang Menjadi Sentra Layanan Kesehatan Masyarakat Terpadu PENINGKATAN KUALITAS SDM	-		0,00	PUSKESMAS GAROGA
	1.02.02.2.02.0010	Pengelolaan Pelayanan Kesehatan Orang dengan Gangguan Jiwa Berat														

NO	KODE	URUSAN / BIDANG URUSAN / PROGRAM / OUTCOME / KEGIATAN / SUB KEGIATAN	INDIKATOR PROGRAM / KEGIATAN / SUB KEGIATAN	TARGET AKHIR PERIODE RENSTRA OPD	REALISASI CAPAIAN RENJA OPD TAHUN 2024	PRAKIRAAN CAPAIAN TARGET RENJA OPD TAHUN 2025	CAPAIAN KINERJA DAN KERANGKA PENDANAAN						KELOMPOK SASARAN	PRAKIRAAN MAJU RENCANA TAHUN 2027		PERANGKAT DAERAH PENANGGUNG JAWAB
							TARGET 2026	PAGU INDIKATIF (Rp)	LOKASI	SUMBER DANA	PRIORITAS			TARGET	PAGU INDIKATIF (Rp)	
											NASIONAL	DAERAH				
1	2	3	4	5	6	7	8	9	10	11	12	13	14	15	16	17
			Jumlah Orang yang Mendapatkan Pelayanan Kesehatan Orang dengan Gangguan Jiwa Berat Sesuai Standar				1000 Orang	16.000.000,00	Kab. Tapanuli Utara, Semua Kecamatan, Semua Kel/Desa Kab. Tapanuli Utara, Garoga, Semua Kel/Desa	DAK NON FISIK-DANA BOK-BOK PUSKESMAS	-	PENINGKATAN KUALITAS SDM	-		9.350.000,00	PUSKESMAS GAROGA
	1.02.02.2.02.0011	Pengelolaan Pelayanan Kesehatan Orang Terduga Tuberkulosis														
			Jumlah Orang Terduga Menderita Tuberkulosis yang Mendapatkan Pelayanan Sesuai Standar				1000 Orang	32.000.000,00	Kab. Tapanuli Utara, Garoga, Semua Kel/Desa	DAK NON FISIK-DANA BOK-BOK PUSKESMAS	-	PENINGKATAN KUALITAS SDM	-		65.450.000,00	PUSKESMAS GAROGA
	1.02.02.2.02.0012	Pengelolaan Pelayanan Kesehatan Orang dengan Risiko Terinfeksi HIV														
			Jumlah Orang Terduga Menderita HIV yang Mendapatkan Pelayanan Sesuai Standar				100 Orang	4.000.000,00	Kab. Tapanuli Utara, Garoga, Semua Kel/Desa	DAK NON FISIK-DANA BOK-BOK PUSKESMAS	-	Kesehatan yang Terintegrasi di Beberapa Titik Kawasan yang Menjadi Sentra Layanan Kesehatan Masyarakat Terpadu PENINGKATAN KUALITAS SDM	-		0,00	PUSKESMAS GAROGA
	1.02.02.2.02.0015	Pengelolaan Pelayanan Kesehatan Gizi Masyarakat														
			Jumlah Dokumen Hasil Pengelolaan Pelayanan Kesehatan Gizi Masyarakat				3000 Dokumen	201.263.000,00	Kab. Tapanuli Utara, Garoga, Semua Kel/Desa	DAK NON FISIK-DANA BOK-BOK DINAS-BOK PROVINSI	-	PENINGKATAN KUALITAS SDM	-		237.983.000,00	PUSKESMAS GAROGA
	1.02.02.2.02.0016	Pengelolaan Pelayanan Kesehatan Kerja dan Olahraga														
			Jumlah Dokumen Hasil Pengelolaan Pelayanan Kesehatan Kerja dan Olahraga				1000 Dokumen	32.000.000,00	Kab. Tapanuli Utara, Garoga, Semua Kel/Desa	DAK NON FISIK-DANA BOK-BOK PUSKESMAS	-	PENINGKATAN KUALITAS SDM	-		16.000.000,00	PUSKESMAS GAROGA
	1.02.02.2.02.0017	Pengelolaan Pelayanan Kesehatan Lingkungan														
			Jumlah Dokumen Hasil Pengelolaan Pelayanan Kesehatan Lingkungan				1000 Dokumen	40.000.000,00	Kab. Tapanuli Utara, Garoga, Semua Kel/Desa	DAK NON FISIK-DANA BOK-BOK PUSKESMAS	-	PENINGKATAN KUALITAS SDM	-		12.800.000,00	PUSKESMAS GAROGA
	1.02.02.2.02.0018	Pengelolaan Pelayanan Promosi Kesehatan														

NO	KODE	URUSAN / BIDANG URUSAN / PROGRAM / OUTCOME / KEGIATAN / SUB KEGIATAN	INDIKATOR PROGRAM / KEGIATAN / SUB KEGIATAN	TARGET AKHIR PERIODE RENSTRA OPD	REALISASI CAPAIAN RENJA OPD TAHUN 2024	PRAKIRAAN CAPAIAN TARGET RENJA OPD TAHUN 2025	CAPAIAN KINERJA DAN KERANGKA PENDANAAN						KELOMPOK SASARAN	PRAKIRAAN MAJU RENCANA TAHUN 2027		PERANGKAT DAERAH PENANGGUNG JAWAB
							TARGET 2026	PAGU INDIKATIF (Rp)	LOKASI	SUMBER DANA	PRIORITAS			TARGET	PAGU INDIKATIF (Rp)	
											NASIONAL	DAERAH				
1	2	3	4	5	6	7	8	9	10	11	12	13	14	15	16	17
			Jumlah Dokumen Hasil Pengelolaan Pelayanan Promosi Kesehatan				12 Dokumen	80.000.000,00	Kab. Tapanuli Utara, Garoga, Semua Kel/Desa	DAK NON FISIK-DANA BOK-BOK PUSKESMAS	-	Kesehatan yang Terintegrasi di Beberapa Titik Kawasan yang Menjadi Sentra Layanan Kesehatan Masyarakat Terpadu PENINGKATAN KUALITAS SDM	-		0,00	PUSKESMAS GAROGA
	1.02.02.2.02.0020	Pengelolaan Surveilans Kesehatan														
			Jumlah Dokumen Hasil Pengelolaan Surveilans Kesehatan				1000 Dokumen	4.000.000,00	Kab. Tapanuli Utara, Garoga, Semua Kel/Desa	DAK NON FISIK-DANA BOK-BOK PUSKESMAS	-	PENINGKATAN KUALITAS SDM	-		7.676.000,00	PUSKESMAS GAROGA
	1.02.02.2.02.0021	Pengelolaan Pelayanan Kesehatan Orang dengan Masalah Kesehatan Jiwa (ODMK)														
			Jumlah Orang dengan Masalah Kejiwaan (ODMK) yang Mendapatkan Pelayanan Kesehatan				1000 Orang	5.600.000,00	Kab. Tapanuli Utara, Garoga, Semua Kel/Desa	DAK NON FISIK-DANA BOK-BOK PUSKESMAS	-	PENINGKATAN KUALITAS SDM	-		12.240.000,00	PUSKESMAS GAROGA
	1.02.02.2.02.0025	Pelayanan Kesehatan Penyakit Menular dan Tidak Menular														
			Jumlah Dokumen Hasil Pelayanan Kesehatan Penyakit Menular dan Tidak Menular				1000 Dokumen	94.800.000,00	Kab. Tapanuli Utara, Garoga, Semua Kel/Desa	DAK NON FISIK-DANA BOK-BOK PUSKESMAS	-	PENINGKATAN KUALITAS SDM	-		128.124.000,00	PUSKESMAS GAROGA
	1.02.02.2.02.0033	Operasional Pelayanan Puskesmas														
			Jumlah Dokumen Operasional Pelayanan Puskesmas				1000 Dokumen	1.013.122.512,00	Kab. Tapanuli Utara, Garoga, Semua Kel/Desa	DAK NON FISIK-DANA BOK-BOK PUSKESMAS, PENDAPATAN DANA KAPITASI JKN PADA FKTP, PENDAPATAN KLAIM PELAYANAN KESEHATAN/NONKAPITASI	-	PENINGKATAN KUALITAS SDM	-		248.300.000,00	PUSKESMAS GAROGA
	1.02.02.2.02.0034	Operasional Pelayanan Fasilitas Kesehatan Lainnya														

NO	KODE	URUSAN / BIDANG URUSAN / PROGRAM / OUTCOME / KEGIATAN / SUB KEGIATAN	INDIKATOR PROGRAM / KEGIATAN / SUB KEGIATAN	TARGET AKHIR PERIODE RENSTRA OPD	REALISASI CAPAIAN RENJA OPD TAHUN 2024	PRAKIRAAN CAPAIAN TARGET RENJA OPD TAHUN 2025	CAPAIAN KINERJA DAN KERANGKA PENDANAAN						KELOMPOK SASARAN	PRAKIRAAN MAJU RENCANA TAHUN 2027		PERANGKAT DAERAH PENANGGUNG JAWAB
							TARGET 2026	PAGU INDIKATIF (Rp)	LOKASI	SUMBER DANA	PRIORITAS			TARGET	PAGU INDIKATIF (Rp)	
											NASIONAL	DAERAH				
1	2	3	4	5	6	7	8	9	10	11	12	13	14	15	16	17
			Jumlah Dokumen Operasional Pelayanan Fasilitas Kesehatan Lainnya				0 Dokumen	10.000.000,00	Kab. Tapanuli Utara, Garoga, Semua Kel/Desa	DAK NON FISIK-DANA BOK-BOK PUSKESMAS	-	Kesehatan yang Terintegrasi di Beberapa Titik Kawasan yang Menjadi Sentra Layanan Kesehatan Masyarakat Terpadu PENINGKATAN KUALITAS SDM	-		0,00	PUSKESMAS GAROGA
	1.02.02.2.02.0036	Investigasi Awal Kejadian Tidak Diharapkan (Kejadian Ikutan Pasca Imunisasi dan Pemberian Obat Massal)														
			Jumlah Laporan Hasil Investigasi Awal Kejadian Tidak Diharapkan (Kejadian Ikutan Pasca Imunisasi dan Pemberian Obat Massal)				0 Laporan	4.000.000,00	Kab. Tapanuli Utara, Garoga, Semua Kel/Desa	DAK NON FISIK-DANA BOK-BOK PUSKESMAS	-	Kesehatan yang Terintegrasi di Beberapa Titik Kawasan yang Menjadi Sentra Layanan Kesehatan Masyarakat Terpadu PENINGKATAN KUALITAS SDM	-		0,00	PUSKESMAS GAROGA
	1.02.02.2.02.0040	Pengelolaan pelayanan kesehatan orang dengan Tuberkulosis														
			Jumlah orang dengan Tuberkulosis yang mendapatkan pelayanan kesehatan sesuai standar				0 Orang	8.000.000,00	Kab. Tapanuli Utara, Semua Kecamatan, Semua Kel/Desa Kab. Tapanuli Utara, Garoga, Semua Kel/Desa	DAK NON FISIK-DANA BOK-BOK PUSKESMAS	-	Kesehatan yang Terintegrasi di Beberapa Titik Kawasan yang Menjadi Sentra Layanan Kesehatan Masyarakat Terpadu	-		0,00	PUSKESMAS GAROGA
	1.02.02.2.02.0041	Pengelolaan pelayanan kesehatan orang dengan HIV (ODHIV)														

NO	KODE	URUSAN / BIDANG URUSAN / PROGRAM / OUTCOME / KEGIATAN / SUB KEGIATAN	INDIKATOR PROGRAM / KEGIATAN / SUB KEGIATAN	TARGET AKHIR PERIODE RENSTRA OPD	REALISASI CAPAIAN RENJA OPD TAHUN 2024	PRAKIRAAN CAPAIAN TARGET RENJA OPD TAHUN 2025	CAPAIAN KINERJA DAN KERANGKA PENDANAAN						KELOMPOK SASARAN	PRAKIRAAN MAJU RENCANA TAHUN 2027		PERANGKAT DAERAH PENANGGUNG JAWAB
							TARGET 2026	PAGU INDIKATIF (Rp)	LOKASI	SUMBER DANA	PRIORITAS			TARGET	PAGU INDIKATIF (Rp)	
											NASIONAL	DAERAH				
1	2	3	4	5	6	7	8	9	10	11	12	13	14	15	16	17
			Jumlah orang dengan HIV (ODHIV) yang mendapatkan pelayanan kesehatan sesuai standar				0 Orang	10.000.000,00	Kab. Tapanuli Utara, Garoga, Semua Kel/Desa	DAK NON FISIK-DANA BOK-BOK PUSKESMAS	-	Kesehatan yang Terintegrasi di Beberapa Titik Kawasan yang Menjadi Sentra Layanan Kesehatan Masyarakat Terpadu PENINGKATAN KUALITAS SDM	-		0,00	PUSKESMAS GAROGA
	1.02.02.2.02.0042	Pengelolaan pelayanan kesehatan Malaria														
			Jumlah orang yang mendapatkan pelayanan kesehatan malaria				0 Orang	10.000.000,00	Kab. Tapanuli Utara, Garoga, Semua Kel/Desa	DAK NON FISIK-DANA BOK-BOK PUSKESMAS	-	Kesehatan yang Terintegrasi di Beberapa Titik Kawasan yang Menjadi Sentra Layanan Kesehatan Masyarakat Terpadu PENINGKATAN KUALITAS SDM	-		0,00	PUSKESMAS GAROGA
	1.02.02.2.02.0044	Pengelolaan Pelayanan Kesehatan Reproduksi														
			Jumlah dokumen hasil pengelolaan pelayanan kesehatan reproduksi				1000 Dokumen	10.000.000,00	Kab. Tapanuli Utara, Garoga, Semua Kel/Desa	DAK NON FISIK-DANA BOK-BOK PUSKESMAS	-	PENINGKATAN KUALITAS SDM	-		30.400.000,00	PUSKESMAS GAROGA
	1.02.02.2.02.0046	Pengelolaan upaya kesehatan Ibu dan Anak														
			Jumlah dokumen hasil pengelolaan upaya kesehatan ibu dan anak				0 Dokumen	16.000.000,00	Kab. Tapanuli Utara, Garoga, Semua Kel/Desa	DAK NON FISIK-DANA BOK-BOK PUSKESMAS	-	PENINGKATAN KUALITAS SDM	-		1.460.000,00	PUSKESMAS GAROGA
	1.02.02.2.02.0047	Pengelolaan Pelayanan Kelanjutusiaan														
			Jumlah dokumen hasil pengelolaan pelayanan kelanjutusiaan				1000 Dokumen	4.000.000,00	Kab. Tapanuli Utara, Garoga, Semua Kel/Desa	DAK NON FISIK-DANA BOK-BOK PUSKESMAS	-	PENINGKATAN KUALITAS SDM	-		5.760.000,00	PUSKESMAS GAROGA
	1.02.02.2.02.0048	Pengelolaan Layanan Imunisasi														

NO	KODE	URUSAN / BIDANG URUSAN / PROGRAM / OUTCOME / KEGIATAN / SUB KEGIATAN	INDIKATOR PROGRAM / KEGIATAN / SUB KEGIATAN	TARGET AKHIR PERIODE RENSTRA OPD	REALISASI CAPAIAN RENJA OPD TAHUN 2024	PRAKIRAAN CAPAIAN TARGET RENJA OPD TAHUN 2025	CAPAIAN KINERJA DAN KERANGKA PENDANAAN						KELOMPOK SASARAN	PRAKIRAAN MAJU RENCANA TAHUN 2027		PERANGKAT DAERAH PENANGGUNG JAWAB
							TARGET 2026	PAGU INDIKATIF (Rp)	LOKASI	SUMBER DANA	PRIORITAS			TARGET	PAGU INDIKATIF (Rp)	
											NASIONAL	DAERAH				
1	2	3	4	5	6	7	8	9	10	11	12	13	14	15	16	17
			Jumlah Dokumen Hasil Pengelolaan Layanan Imunisasi				0 Dokumen	4.000.000,00	Kab. Tapanuli Utara, Garoga, Semua Kel/Desa	DAK NON FISIK-DANA BOK-BOK PUSKESMAS	-	Kesehatan yang Terintegrasi di Beberapa Titik Kawasan yang Menjadi Sentra Layanan Kesehatan Masyarakat Terpadu PENINGKATAN KUALITAS SDM	-		0,00	PUSKESMAS GAROGA
2.	**1.02.05**	**PROGRAM PEMBERDAYAAN MASYARAKAT BIDANG KESEHATAN**						**16.000.000,00**						**-**	**640.000,00**	
		[Meningkatnya kualitas pemberdayaan masyarakat bidang kesehatan]	**-**	**-**	**-**	**-**	**-**	**16.000.000,00**	-	-	-	-	-	-	**640.000,00**	-
	1.02.05.2.03	Pengembangan dan Pelaksanaan Upaya Kesehatan Bersumber Daya Masyarakat (UKBM) Tingkat Daerah Kabupaten/Kota	-	-			-	16.000.000,00			-	PENINGKATAN KUALITAS SDM	-	-	640.000,00	PUSKESMAS GAROGA
	1.02.05.2.03.0001	Bimbingan Teknis dan Supervisi Pengembangan dan Pelaksanaan Upaya Kesehatan Bersumber Daya Masyarakat (UKBM)														
			Jumlah Dokumen Hasil Bimbingan Teknis dan Supervisi Upaya Kesehatan Bersumber Daya Masyarakat (UKBM)				1000 Dokumen	16.000.000,00	Kab. Tapanuli Utara, Garoga, Semua Kel/Desa	DAK NON FISIK-DANA BOK-BOK PUSKESMAS	-	PENINGKATAN KUALITAS SDM	-		640.000,00	PUSKESMAS GAROGA
		PUSKESMAS HUTABAGINDA						**3.148.554.811,00**							**850.000.000,00**	
	1	**URUSAN PEMERINTAHAN WAJIB YANG BERKAITAN DENGAN PELAYANAN DASAR**						**3.148.554.811,00**							**850.000.000,00**	
	1.02	**URUSAN PEMERINTAHAN BIDANG KESEHATAN**						**3.148.554.811,00**							**850.000.000,00**	
1.	**1.02.02**	**PROGRAM PEMENUHAN UPAYA KESEHATAN PERORANGAN DAN UPAYA KESEHATAN MASYARAKAT**						**3.098.554.811,00**						**-**	**800.000.000,00**	
		[Meningkatnya kualitas kesehatan perorangan dan masyarakat]	**-**	**-**	**-**	**-**	**-**	**3.098.554.811,00**	-	-	-	-	-	-	**800.000.000,00**	-
	1.02.02.2.02	Penyediaan Layanan Kesehatan untuk UKM dan UKP Rujukan Tingkat Daerah Kabupaten/Kota	-	-			-	3.098.554.811,00			-	PENINGKATAN KUALITAS SDM	-	-	800.000.000,00	PUSKESMAS HUTABAGINDA

NO	KODE	URUSAN / BIDANG URUSAN / PROGRAM / OUTCOME / KEGIATAN / SUB KEGIATAN	INDIKATOR PROGRAM / KEGIATAN / SUB KEGIATAN	TARGET AKHIR PERIODE RENSTRA OPD	REALISASI CAPAIAN RENJA OPD TAHUN 2024	PRAKIRAAN CAPAIAN TARGET RENJA OPD TAHUN 2025	CAPAIAN KINERJA DAN KERANGKA PENDANAAN						KELOMPOK SASARAN	PRAKIRAAN MAJU RENCANA TAHUN 2027		PERANGKAT DAERAH PENANGGUNG JAWAB
							TARGET 2026	PAGU INDIKATIF (Rp)	LOKASI	SUMBER DANA	PRIORITAS			TARGET	PAGU INDIKATIF (Rp)	
											NASIONAL	DAERAH				
1	2	3	4	5	6	7	8	9	10	11	12	13	14	15	16	17
	1.02.02.2.02.0001	Pengelolaan Pelayanan Kesehatan Ibu Hamil														
			Jumlah Ibu Hamil yang Mendapatkan Pelayanan Kesehatan Sesuai Standar				150 Orang	50.000.000,00	Kab. Tapanuli Utara, Semua Kecamatan, Semua Kel/Desa	DAK NON FISIK-DANA BOK-BOK PUSKESMAS	-	PENINGKATAN KUALITAS SDM	-		50.000.000,00	PUSKESMAS HUTABAGINDA
	1.02.02.2.02.0002	Pengelolaan Pelayanan Kesehatan Ibu Bersalin														
			Jumlah Ibu Bersalin yang Mendapatkan Pelayanan Kesehatan Sesuai Standar				150 Orang	30.000.000,00	Kab. Tapanuli Utara, Tarutung, Semua Kel/Desa	DAK NON FISIK-DANA BOK-BOK PUSKESMAS	-	Kesehatan yang Terintegrasi di Beberapa Titik Kawasan yang Menjadi Sentra Layanan Kesehatan Masyarakat Terpadu PENINGKATAN KUALITAS SDM	-		0,00	PUSKESMAS HUTABAGINDA
	1.02.02.2.02.0003	Pengelolaan Pelayanan Kesehatan Bayi Baru Lahir														
			Jumlah Bayi Baru Lahir yang Mendapatkan Pelayanan Kesehatan Sesuai Standar				150 Orang	20.000.000,00	Kab. Tapanuli Utara, Tarutung, Semua Kel/Desa	DAK NON FISIK-DANA BOK-BOK PUSKESMAS	-	Kesehatan yang Terintegrasi di Beberapa Titik Kawasan yang Menjadi Sentra Layanan Kesehatan Masyarakat Terpadu PENINGKATAN KUALITAS SDM	-		0,00	PUSKESMAS HUTABAGINDA
	1.02.02.2.02.0004	Pengelolaan Pelayanan Kesehatan Balita														

NO	KODE	URUSAN / BIDANG URUSAN / PROGRAM / OUTCOME / KEGIATAN / SUB KEGIATAN	INDIKATOR PROGRAM / KEGIATAN / SUB KEGIATAN	TARGET AKHIR PERIODE RENSTRA OPD	REALISASI CAPAIAN RENJA OPD TAHUN 2024	PRAKIRAAN CAPAIAN TARGET RENJA OPD TAHUN 2025	CAPAIAN KINERJA DAN KERANGKA PENDANAAN						KELOMPOK SASARAN	PRAKIRAAN MAJU RENCANA TAHUN 2027		PERANGKAT DAERAH PENANGGUNG JAWAB
							TARGET 2026	PAGU INDIKATIF (Rp)	LOKASI	SUMBER DANA	PRIORITAS			TARGET	PAGU INDIKATIF (Rp)	
											NASIONAL	DAERAH				
1	2	3	4	5	6	7	8	9	10	11	12	13	14	15	16	17
			Jumlah Balita yang Mendapatkan Pelayanan Kesehatan Sesuai Standar				300 Orang	30.000.000,00	Kab. Tapanuli Utara, Tarutung, Semua Kel/Desa	DAK NON FISIK-DANA BOK-BOK PUSKESMAS	-	Kesehatan yang Terintegrasi di Beberapa Titik Kawasan yang Menjadi Sentra Layanan Kesehatan Masyarakat Terpadu PENINGKATAN KUALITAS SDM	-		0,00	PUSKESMAS HUTABAGINDA
	1.02.02.2.02.0005	Pengelolaan Pelayanan Kesehatan pada Usia Pendidikan Dasar														
			Jumlah Anak Usia Pendidikan Dasar yang Mendapatkan Pelayanan Kesehatan Sesuai Standar				1500 Orang	50.000.000,00	Kab. Tapanuli Utara, Semua Kecamatan, Semua Kel/Desa	DAK NON FISIK-DANA BOK-BOK PUSKESMAS	-	PENINGKATAN KUALITAS SDM	-		50.000.000,00	PUSKESMAS HUTABAGINDA
	1.02.02.2.02.0006	Pengelolaan Pelayanan Kesehatan pada Usia Produktif														
			Jumlah Penduduk Usia Produktif yang Mendapatkan Pelayanan Kesehatan Sesuai Standar				300 Orang	40.000.000,00	Kab. Tapanuli Utara, Tarutung, Semua Kel/Desa	DAK NON FISIK-DANA BOK-BOK PUSKESMAS	-	Kesehatan yang Terintegrasi di Beberapa Titik Kawasan yang Menjadi Sentra Layanan Kesehatan Masyarakat Terpadu PENINGKATAN KUALITAS SDM	-		0,00	PUSKESMAS HUTABAGINDA
	1.02.02.2.02.0007	Pengelolaan Pelayanan Kesehatan pada Usia Lanjut														

NO	KODE	URUSAN / BIDANG URUSAN / PROGRAM / OUTCOME / KEGIATAN / SUB KEGIATAN	INDIKATOR PROGRAM / KEGIATAN / SUB KEGIATAN	TARGET AKHIR PERIODE RENSTRA OPD	REALISASI CAPAIAN RENJA OPD TAHUN 2024	PRAKIRAAN CAPAIAN TARGET RENJA OPD TAHUN 2025	CAPAIAN KINERJA DAN KERANGKA PENDANAAN						KELOMPOK SASARAN	PRAKIRAAN MAJU RENCANA TAHUN 2027		PERANGKAT DAERAH PENANGGUNG JAWAB
							TARGET 2026	PAGU INDIKATIF (Rp)	LOKASI	SUMBER DANA	PRIORITAS			TARGET	PAGU INDIKATIF (Rp)	
											NASIONAL	DAERAH				
1	2	3	4	5	6	7	8	9	10	11	12	13	14	15	16	17
			Jumlah Penduduk Usia Lanjut yang Mendapatkan Pelayanan Kesehatan Sesuai Standar				95 Orang	10.000.000,00	Kab. Tapanuli Utara, Tarutung, Semua Kel/Desa	DAK NON FISIK-DANA BOK-BOK PUSKESMAS	-	Kesehatan yang Terintegrasi di Beberapa Titik Kawasan yang Menjadi Sentra Layanan Kesehatan Masyarakat Terpadu PENINGKATAN KUALITAS SDM	-		0,00	PUSKESMAS HUTABAGINDA
	1.02.02.2.02.0008	Pengelolaan Pelayanan Kesehatan Penderita Hipertensi														
			Jumlah Penderita Hipertensi yang Mendapatkan Pelayanan Kesehatan Sesuai Standar				100 Orang	10.000.000,00	Kab. Tapanuli Utara, Tarutung, Semua Kel/Desa	DAK NON FISIK-DANA BOK-BOK PUSKESMAS	-	Kesehatan yang Terintegrasi di Beberapa Titik Kawasan yang Menjadi Sentra Layanan Kesehatan Masyarakat Terpadu PENINGKATAN KUALITAS SDM	-		0,00	PUSKESMAS HUTABAGINDA
	1.02.02.2.02.0009	Pengelolaan Pelayanan Kesehatan Penderita Diabetes Melitus														
			Jumlah Penderita Diabetes Melitus yang Mendapatkan Pelayanan Kesehatan Sesuai Standar				100 Orang	20.000.000,00	Kab. Tapanuli Utara, Tarutung, Semua Kel/Desa	DAK NON FISIK-DANA BOK-BOK PUSKESMAS	-	Kesehatan yang Terintegrasi di Beberapa Titik Kawasan yang Menjadi Sentra Layanan Kesehatan Masyarakat Terpadu PENINGKATAN KUALITAS SDM	-		0,00	PUSKESMAS HUTABAGINDA
	1.02.02.2.02.0010	Pengelolaan Pelayanan Kesehatan Orang dengan Gangguan Jiwa Berat														

NO	KODE	URUSAN / BIDANG URUSAN / PROGRAM / OUTCOME / KEGIATAN / SUB KEGIATAN	INDIKATOR PROGRAM / KEGIATAN / SUB KEGIATAN	TARGET AKHIR PERIODE RENSTRA OPD	REALISASI CAPAIAN RENJA OPD TAHUN 2024	PRAKIRAAN CAPAIAN TARGET RENJA OPD TAHUN 2025	CAPAIAN KINERJA DAN KERANGKA PENDANAAN						KELOMPOK SASARAN	PRAKIRAAN MAJU RENCANA TAHUN 2027		PERANGKAT DAERAH PENANGGUNG JAWAB
							TARGET 2026	PAGU INDIKATIF (Rp)	LOKASI	SUMBER DANA	PRIORITAS			TARGET	PAGU INDIKATIF (Rp)	
											NASIONAL	DAERAH				
1	2	3	4	5	6	7	8	9	10	11	12	13	14	15	16	17
			Jumlah Orang yang Mendapatkan Pelayanan Kesehatan Orang dengan Gangguan Jiwa Berat Sesuai Standar				40 Orang	50.000.000,00	Kab. Tapanuli Utara, Semua Kecamatan, Semua Kel/Desa	DAK NON FISIK-DANA BOK-BOK PUSKESMAS	-	PENINGKATAN KUALITAS SDM	-		50.000.000,00	PUSKESMAS HUTABAGINDA
	1.02.02.2.02.0011	Pengelolaan Pelayanan Kesehatan Orang Terduga Tuberkulosis														
			Jumlah Orang Terduga Menderita Tuberkulosis yang Mendapatkan Pelayanan Sesuai Standar				300 Orang	50.000.000,00	Kab. Tapanuli Utara, Semua Kecamatan, Semua Kel/Desa	DAK NON FISIK-DANA BOK-BOK PUSKESMAS	-	PENINGKATAN KUALITAS SDM	-		50.000.000,00	PUSKESMAS HUTABAGINDA
	1.02.02.2.02.0012	Pengelolaan Pelayanan Kesehatan Orang dengan Risiko Terinfeksi HIV														
			Jumlah Orang Terduga Menderita HIV yang Mendapatkan Pelayanan Sesuai Standar				50 Orang	30.000.000,00	Kab. Tapanuli Utara, Tarutung, Semua Kel/Desa	DAK NON FISIK-DANA BOK-BOK DINAS-BOK PROVINSI	-	Kesehatan yang Terintegrasi di Beberapa Titik Kawasan yang Menjadi Sentra Layanan Kesehatan Masyarakat Terpadu PENINGKATAN KUALITAS SDM	-		0,00	PUSKESMAS HUTABAGINDA
	1.02.02.2.02.0015	Pengelolaan Pelayanan Kesehatan Gizi Masyarakat														
			Jumlah Dokumen Hasil Pengelolaan Pelayanan Kesehatan Gizi Masyarakat				12 Dokumen	51.837.000,00	Kab. Tapanuli Utara, Semua Kecamatan, Semua Kel/Desa	DAK NON FISIK-DANA BOK-BOK PUSKESMAS	-	PENINGKATAN KUALITAS SDM	-		150.000.000,00	PUSKESMAS HUTABAGINDA
	1.02.02.2.02.0016	Pengelolaan Pelayanan Kesehatan Kerja dan Olahraga														
			Jumlah Dokumen Hasil Pengelolaan Pelayanan Kesehatan Kerja dan Olahraga				12 Dokumen	50.000.000,00	Kab. Tapanuli Utara, Semua Kecamatan, Semua Kel/Desa	DAK NON FISIK-DANA BOK-BOK PUSKESMAS	-	PENINGKATAN KUALITAS SDM	-		50.000.000,00	PUSKESMAS HUTABAGINDA
	1.02.02.2.02.0017	Pengelolaan Pelayanan Kesehatan Lingkungan														
			Jumlah Dokumen Hasil Pengelolaan Pelayanan Kesehatan Lingkungan				12 Dokumen	50.000.000,00	Kab. Tapanuli Utara, Semua Kecamatan, Semua Kel/Desa	DAK NON FISIK-DANA BOK-BOK PUSKESMAS	-	PENINGKATAN KUALITAS SDM	-		50.000.000,00	PUSKESMAS HUTABAGINDA
	1.02.02.2.02.0018	Pengelolaan Pelayanan Promosi Kesehatan														

NO	KODE	URUSAN / BIDANG URUSAN / PROGRAM / OUTCOME / KEGIATAN / SUB KEGIATAN	INDIKATOR PROGRAM / KEGIATAN / SUB KEGIATAN	TARGET AKHIR PERIODE RENSTRA OPD	REALISASI CAPAIAN RENJA OPD TAHUN 2024	PRAKIRAAN CAPAIAN TARGET RENJA OPD TAHUN 2025	CAPAIAN KINERJA DAN KERANGKA PENDANAAN						KELOMPOK SASARAN	PRAKIRAAN MAJU RENCANA TAHUN 2027		PERANGKAT DAERAH PENANGGUNG JAWAB
							TARGET 2026	PAGU INDIKATIF (Rp)	LOKASI	SUMBER DANA	PRIORITAS			TARGET	PAGU INDIKATIF (Rp)	
											NASIONAL	DAERAH				
1	2	3	4	5	6	7	8	9	10	11	12	13	14	15	16	17
			Jumlah Dokumen Hasil Pengelolaan Pelayanan Promosi Kesehatan				12 Dokumen	12.000.000,00	Kab. Tapanuli Utara, Tarutung, Semua Kel/Desa	DAK NON FISIK-DANA BOK-BOK PUSKESMAS	-	Kesehatan yang Terintegrasi di Beberapa Titik Kawasan yang Menjadi Sentra Layanan Kesehatan Masyarakat Terpadu PENINGKATAN KUALITAS SDM	-		0,00	PUSKESMAS HUTABAGINDA
	1.02.02.2.02.0020	Pengelolaan Surveilans Kesehatan														
			Jumlah Dokumen Hasil Pengelolaan Surveilans Kesehatan				12 Dokumen	50.000.000,00	Kab. Tapanuli Utara, Tarutung, Semua Kel/Desa	DAK NON FISIK-DANA BOK-BOK PUSKESMAS	-	PENINGKATAN KUALITAS SDM	-		50.000.000,00	PUSKESMAS HUTABAGINDA
	1.02.02.2.02.0021	Pengelolaan Pelayanan Kesehatan Orang dengan Masalah Kesehatan Jiwa (ODMK)														
			Jumlah Orang dengan Masalah Kejiwaan (ODMK) yang Mendapatkan Pelayanan Kesehatan				50 Orang	50.000.000,00	Kab. Tapanuli Utara, Tarutung, Semua Kel/Desa	DAK NON FISIK-DANA BOK-BOK PUSKESMAS	-	PENINGKATAN KUALITAS SDM	-		50.000.000,00	PUSKESMAS HUTABAGINDA
	1.02.02.2.02.0025	Pelayanan Kesehatan Penyakit Menular dan Tidak Menular														
			Jumlah Dokumen Hasil Pelayanan Kesehatan Penyakit Menular dan Tidak Menular				12 Dokumen	50.000.000,00	Kab. Tapanuli Utara, Semua Kecamatan, Semua Kel/Desa	DAK NON FISIK-DANA BOK-BOK PUSKESMAS	-	PENINGKATAN KUALITAS SDM	-		50.000.000,00	PUSKESMAS HUTABAGINDA
	1.02.02.2.02.0033	Operasional Pelayanan Puskesmas														
			Jumlah Dokumen Operasional Pelayanan Puskesmas				12 Dokumen	2.090.717.811,00	Kab. Tapanuli Utara, Semua Kecamatan, Semua Kel/Desa	DAK NON FISIK-DANA BOK-BOK PUSKESMAS, PENDAPATAN DANA KAPITASI JKN PADA FKTP, PENDAPATAN KLAIM PELAYANAN KESEHATAN/NONKAPITASI	-	PENINGKATAN KUALITAS SDM	-		50.000.000,00	PUSKESMAS HUTABAGINDA
	1.02.02.2.02.0034	Operasional Pelayanan Fasilitas Kesehatan Lainnya														

NO	KODE	URUSAN / BIDANG URUSAN / PROGRAM / OUTCOME / KEGIATAN / SUB KEGIATAN	INDIKATOR PROGRAM / KEGIATAN / SUB KEGIATAN	TARGET AKHIR PERIODE RENSTRA OPD	REALISASI CAPAIAN RENJA OPD TAHUN 2024	PRAKIRAAN CAPAIAN TARGET RENJA OPD TAHUN 2025	CAPAIAN KINERJA DAN KERANGKA PENDANAAN						KELOMPOK SASARAN	PRAKIRAAN MAJU RENCANA TAHUN 2027		PERANGKAT DAERAH PENANGGUNG JAWAB
							TARGET 2026	PAGU INDIKATIF (Rp)	LOKASI	SUMBER DANA	PRIORITAS			TARGET	PAGU INDIKATIF (Rp)	
											NASIONAL	DAERAH				
1	2	3	4	5	6	7	8	9	10	11	12	13	14	15	16	17
			Jumlah Dokumen Operasional Pelayanan Fasilitas Kesehatan Lainnya				12 Dokumen	8.000.000,00	Kab. Tapanuli Utara, Tarutung, Semua Kel/Desa	DAK NON FISIK-DANA BOK-BOK PUSKESMAS	-	Kesehatan yang Terintegrasi di Beberapa Titik Kawasan yang Menjadi Sentra Layanan Kesehatan Masyarakat Terpadu PENINGKATAN KUALITAS SDM	-		0,00	PUSKESMAS HUTABAGINDA
	1.02.02.2.02.0036	Investigasi Awal Kejadian Tidak Diharapkan (Kejadian Ikutan Pasca Imunisasi dan Pemberian Obat Massal)														
			Jumlah Laporan Hasil Investigasi Awal Kejadian Tidak Diharapkan (Kejadian Ikutan Pasca Imunisasi dan Pemberian Obat Massal)				175 Laporan	40.000.000,00	Kab. Tapanuli Utara, Tarutung, Semua Kel/Desa	DAK NON FISIK-DANA BOK-BOK PUSKESMAS	-	Kesehatan yang Terintegrasi di Beberapa Titik Kawasan yang Menjadi Sentra Layanan Kesehatan Masyarakat Terpadu PENINGKATAN KUALITAS SDM	-		0,00	PUSKESMAS HUTABAGINDA
	1.02.02.2.02.0037	Pelaksanaan Kewaspadaan Dini dan Respon Wabah														
			Jumlah Dokumen Hasil Pelaksanaan Kewaspadaan Dini dan Respon Wabah				12 Dokumen	10.000.000,00	Kab. Tapanuli Utara, Tarutung, Semua Kel/Desa	DAK NON FISIK-DANA BOK-BOK PUSKESMAS	-	Kesehatan yang Terintegrasi di Beberapa Titik Kawasan yang Menjadi Sentra Layanan Kesehatan Masyarakat Terpadu PENINGKATAN KUALITAS SDM	-		0,00	PUSKESMAS HUTABAGINDA
	1.02.02.2.02.0040	Pengelolaan pelayanan kesehatan orang dengan Tuberkulosis														

NO	KODE	URUSAN / BIDANG URUSAN / PROGRAM / OUTCOME / KEGIATAN / SUB KEGIATAN	INDIKATOR PROGRAM / KEGIATAN / SUB KEGIATAN	TARGET AKHIR PERIODE RENSTRA OPD	REALISASI CAPAIAN RENJA OPD TAHUN 2024	PRAKIRAAN CAPAIAN TARGET RENJA OPD TAHUN 2025	CAPAIAN KINERJA DAN KERANGKA PENDANAAN						KELOMPOK SASARAN	PRAKIRAAN MAJU RENCANA TAHUN 2027		PERANGKAT DAERAH PENANGGUNG JAWAB
							TARGET 2026	PAGU INDIKATIF (Rp)	LOKASI	SUMBER DANA	PRIORITAS			TARGET	PAGU INDIKATIF (Rp)	
											NASIONAL	DAERAH				
1	2	3	4	5	6	7	8	9	10	11	12	13	14	15	16	17
			Jumlah orang dengan Tuberkulosis yang mendapatkan pelayanan kesehatan sesuai standar				66 Orang	10.000.000,00	Kab. Tapanuli Utara, Tarutung, Semua Kel/Desa	DAK NON FISIK-DANA BOK-BOK PUSKESMAS	-	Kesehatan yang Terintegrasi di Beberapa Titik Kawasan yang Menjadi Sentra Layanan Kesehatan Masyarakat Terpadu PENINGKATAN KUALITAS SDM	-		0,00	PUSKESMAS HUTABAGINDA
	1.02.02.2.02.0041	Pengelolaan pelayanan kesehatan orang dengan HIV (ODHIV)														
			Jumlah orang dengan HIV (ODHIV) yang mendapatkan pelayanan kesehatan sesuai standar				66 Orang	20.000.000,00	Kab. Tapanuli Utara, Tarutung, Semua Kel/Desa	DAK NON FISIK-DANA BOK-BOK PUSKESMAS	-	Kesehatan yang Terintegrasi di Beberapa Titik Kawasan yang Menjadi Sentra Layanan Kesehatan Masyarakat Terpadu PENINGKATAN KUALITAS SDM	-		0,00	PUSKESMAS HUTABAGINDA
	1.02.02.2.02.0042	Pengelolaan pelayanan kesehatan Malaria														
			Jumlah orang yang mendapatkan pelayanan kesehatan malaria				80 Orang	10.000.000,00	Kab. Tapanuli Utara, Tarutung, Semua Kel/Desa	DAK NON FISIK-DANA BOK-BOK PUSKESMAS	-	Kesehatan yang Terintegrasi di Beberapa Titik Kawasan yang Menjadi Sentra Layanan Kesehatan Masyarakat Terpadu PENINGKATAN KUALITAS SDM	-		0,00	PUSKESMAS HUTABAGINDA
	1.02.02.2.02.0044	Pengelolaan Pelayanan Kesehatan Reproduksi														

NO	KODE	URUSAN / BIDANG URUSAN / PROGRAM / OUTCOME / KEGIATAN / SUB KEGIATAN	INDIKATOR PROGRAM / KEGIATAN / SUB KEGIATAN	TARGET AKHIR PERIODE RENSTRA OPD	REALISASI CAPAIAN RENJA OPD TAHUN 2024	PRAKIRAAN CAPAIAN TARGET RENJA OPD TAHUN 2025	CAPAIAN KINERJA DAN KERANGKA PENDANAAN						KELOMPOK SASARAN	PRAKIRAAN MAJU RENCANA TAHUN 2027		PERANGKAT DAERAH PENANGGUNG JAWAB
							TARGET 2026	PAGU INDIKATIF (Rp)	LOKASI	SUMBER DANA	PRIORITAS			TARGET	PAGU INDIKATIF (Rp)	
											NASIONAL	DAERAH				
1	2	3	4	5	6	7	8	9	10	11	12	13	14	15	16	17
			Jumlah dokumen hasil pengelolaan pelayanan kesehatan reproduksi				12 Dokumen	50.000.000,00	Kab. Tapanuli Utara, Semua Kecamatan, Semua Kel/Desa	DAK NON FISIK-DANA BOK-BOK PUSKESMAS	-	PENINGKATAN KUALITAS SDM	-		50.000.000,00	PUSKESMAS HUTABAGINDA
	1.02.02.2.02.0046	Pengelolaan upaya kesehatan Ibu dan Anak														
			Jumlah dokumen hasil pengelolaan upaya kesehatan ibu dan anak				12 Dokumen	50.000.000,00	Kab. Tapanuli Utara, Semua Kecamatan, Semua Kel/Desa	DAK NON FISIK-DANA BOK-BOK PUSKESMAS	-	PENINGKATAN KUALITAS SDM	-		50.000.000,00	PUSKESMAS HUTABAGINDA
	1.02.02.2.02.0047	Pengelolaan Pelayanan Kelanjutusiaan														
			Jumlah dokumen hasil pengelolaan pelayanan kelanjutusiaan				12 Dokumen	50.000.000,00	Kab. Tapanuli Utara, Semua Kecamatan, Semua Kel/Desa	DAK NON FISIK-DANA BOK-BOK PUSKESMAS	-	PENINGKATAN KUALITAS SDM	-		50.000.000,00	PUSKESMAS HUTABAGINDA
	1.02.02.2.02.0048	Pengelolaan Layanan Imunisasi														
			Jumlah Dokumen Hasil Pengelolaan Layanan Imunisasi				12 Dokumen	56.000.000,00	Kab. Tapanuli Utara, Tarutung, Semua Kel/Desa	DAK NON FISIK-DANA BOK-BOK PUSKESMAS	-	Kesehatan yang Terintegrasi di Beberapa Titik Kawasan yang Menjadi Sentra Layanan Kesehatan Masyarakat Terpadu PENINGKATAN KUALITAS SDM	-		0,00	PUSKESMAS HUTABAGINDA
2.	**1.02.05**	**PROGRAM PEMBERDAYAAN MASYARAKAT BIDANG KESEHATAN**						**50.000.000,00**						**-**	**50.000.000,00**	
		[Meningkatnya kualitas pemberdayaan masyarakat bidang kesehatan]	**-**	**-**	**-**	**-**	**-**	**50.000.000,00**	-	-	-	-	-	-	**50.000.000,00**	-
	1.02.05.2.03	Pengembangan dan Pelaksanaan Upaya Kesehatan Bersumber Daya Masyarakat (UKBM) Tingkat Daerah Kabupaten/Kota	-	-			-	50.000.000,00			-	PENINGKATAN KUALITAS SDM	-	-	50.000.000,00	PUSKESMAS HUTABAGINDA
	1.02.05.2.03.0001	Bimbingan Teknis dan Supervisi Pengembangan dan Pelaksanaan Upaya Kesehatan Bersumber Daya Masyarakat (UKBM)														
			Jumlah Dokumen Hasil Bimbingan Teknis dan Supervisi Upaya Kesehatan Bersumber Daya Masyarakat (UKBM)				12 Dokumen	50.000.000,00	Kab. Tapanuli Utara, Semua Kecamatan, Semua Kel/Desa	DAK NON FISIK-DANA BOK-BOK PUSKESMAS	-	PENINGKATAN KUALITAS SDM	-		50.000.000,00	PUSKESMAS HUTABAGINDA
		PUSKESMAS JANJI ANGKOLA						**1.216.889.648,00**							**75.000.000,00**	

NO	KODE	URUSAN / BIDANG URUSAN / PROGRAM / OUTCOME / KEGIATAN / SUB KEGIATAN	INDIKATOR PROGRAM / KEGIATAN / SUB KEGIATAN	TARGET AKHIR PERIODE RENSTRA OPD	REALISASI CAPAIAN RENJA OPD TAHUN 2024	PRAKIRAAN CAPAIAN TARGET RENJA OPD TAHUN 2025	CAPAIAN KINERJA DAN KERANGKA PENDANAAN						KELOMPOK SASARAN	PRAKIRAAN MAJU RENCANA TAHUN 2027		PERANGKAT DAERAH PENANGGUNG JAWAB
							TARGET 2026	PAGU INDIKATIF (Rp)	LOKASI	SUMBER DANA	PRIORITAS			TARGET	PAGU INDIKATIF (Rp)	
											NASIONAL	DAERAH				
1	2	3	4	5	6	7	8	9	10	11	12	13	14	15	16	17
	1	**URUSAN PEMERINTAHAN WAJIB YANG BERKAITAN DENGAN PELAYANAN DASAR**						**1.216.889.648,00**							**75.000.000,00**	
	1.02	**URUSAN PEMERINTAHAN BIDANG KESEHATAN**						**1.216.889.648,00**							**75.000.000,00**	
1.	**1.02.02**	**PROGRAM PEMENUHAN UPAYA KESEHATAN PERORANGAN DAN UPAYA KESEHATAN MASYARAKAT**						**1.211.889.648,00**						**-**	**70.000.000,00**	
		[Meningkatnya kualitas kesehatan perorangan dan masyarakat]	**-**	**-**	**-**	**-**	**-**	**1.211.889.648,00**	-	-	-	-	-	-	**70.000.000,00**	-
	1.02.02.2.02	Penyediaan Layanan Kesehatan untuk UKM dan UKP Rujukan Tingkat Daerah Kabupaten/Kota	-	-			-	1.211.889.648,00			-	PENINGKATAN KUALITAS SDM	-	-	70.000.000,00	PUSKESMAS JANJI ANGKOLA
	1.02.02.2.02.0001	Pengelolaan Pelayanan Kesehatan Ibu Hamil														
			Jumlah Ibu Hamil yang Mendapatkan Pelayanan Kesehatan Sesuai Standar				100 Orang	50.000.000,00	Kab. Tapanuli Utara, Purba Tua, Semua Kel/Desa	DAK NON FISIK-DANA BOK-BOK PUSKESMAS	-	PENINGKATAN KUALITAS SDM	-		5.000.000,00	PUSKESMAS JANJI ANGKOLA
	1.02.02.2.02.0002	Pengelolaan Pelayanan Kesehatan Ibu Bersalin														
			Jumlah Ibu Bersalin yang Mendapatkan Pelayanan Kesehatan Sesuai Standar				0 Orang	5.000.000,00	Kab. Tapanuli Utara, Purba Tua, Semua Kel/Desa	DAK NON FISIK-DANA BOK-BOK PUSKESMAS	-	Kesehatan yang Terintegrasi di Beberapa Titik Kawasan yang Menjadi Sentra Layanan Kesehatan Masyarakat Terpadu PENINGKATAN KUALITAS SDM	-		0,00	PUSKESMAS JANJI ANGKOLA
	1.02.02.2.02.0003	Pengelolaan Pelayanan Kesehatan Bayi Baru Lahir														

NO	KODE	URUSAN / BIDANG URUSAN / PROGRAM / OUTCOME / KEGIATAN / SUB KEGIATAN	INDIKATOR PROGRAM / KEGIATAN / SUB KEGIATAN	TARGET AKHIR PERIODE RENSTRA OPD	REALISASI CAPAIAN RENJA OPD TAHUN 2024	PRAKIRAAN CAPAIAN TARGET RENJA OPD TAHUN 2025	CAPAIAN KINERJA DAN KERANGKA PENDANAAN						KELOMPOK SASARAN	PRAKIRAAN MAJU RENCANA TAHUN 2027		PERANGKAT DAERAH PENANGGUNG JAWAB
							TARGET 2026	PAGU INDIKATIF (Rp)	LOKASI	SUMBER DANA	PRIORITAS			TARGET	PAGU INDIKATIF (Rp)	
											NASIONAL	DAERAH				
1	2	3	4	5	6	7	8	9	10	11	12	13	14	15	16	17
			Jumlah Bayi Baru Lahir yang Mendapatkan Pelayanan Kesehatan Sesuai Standar				0 Orang	5.000.000,00	Kab. Tapanuli Utara, Purba Tua, Semua Kel/Desa	DAK NON FISIK-DANA BOK-BOK PUSKESMAS	-	Kesehatan yang Terintegrasi di Beberapa Titik Kawasan yang Menjadi Sentra Layanan Kesehatan Masyarakat Terpadu PENINGKATAN KUALITAS SDM	-		0,00	PUSKESMAS JANJI ANGKOLA
	1.02.02.2.02.0004	Pengelolaan Pelayanan Kesehatan Balita														
			Jumlah Balita yang Mendapatkan Pelayanan Kesehatan Sesuai Standar				0 Orang	5.000.000,00	Kab. Tapanuli Utara, Purba Tua, Semua Kel/Desa	DAK NON FISIK-DANA BOK-BOK PUSKESMAS	-	Kesehatan yang Terintegrasi di Beberapa Titik Kawasan yang Menjadi Sentra Layanan Kesehatan Masyarakat Terpadu PENINGKATAN KUALITAS SDM	-		0,00	PUSKESMAS JANJI ANGKOLA
	1.02.02.2.02.0005	Pengelolaan Pelayanan Kesehatan pada Usia Pendidikan Dasar														
			Jumlah Anak Usia Pendidikan Dasar yang Mendapatkan Pelayanan Kesehatan Sesuai Standar				1500 Orang	50.000.000,00	Kab. Tapanuli Utara, Purba Tua, Semua Kel/Desa	DAK NON FISIK-DANA BOK-BOK PUSKESMAS	-	PENINGKATAN KUALITAS SDM	-		5.000.000,00	PUSKESMAS JANJI ANGKOLA
	1.02.02.2.02.0006	Pengelolaan Pelayanan Kesehatan pada Usia Produktif														

NO	KODE	URUSAN / BIDANG URUSAN / PROGRAM / OUTCOME / KEGIATAN / SUB KEGIATAN	INDIKATOR PROGRAM / KEGIATAN / SUB KEGIATAN	TARGET AKHIR PERIODE RENSTRA OPD	REALISASI CAPAIAN RENJA OPD TAHUN 2024	PRAKIRAAN CAPAIAN TARGET RENJA OPD TAHUN 2025	CAPAIAN KINERJA DAN KERANGKA PENDANAAN						KELOMPOK SASARAN	PRAKIRAAN MAJU RENCANA TAHUN 2027		PERANGKAT DAERAH PENANGGUNG JAWAB
							TARGET 2026	PAGU INDIKATIF (Rp)	LOKASI	SUMBER DANA	PRIORITAS			TARGET	PAGU INDIKATIF (Rp)	
											NASIONAL	DAERAH				
1	2	3	4	5	6	7	8	9	10	11	12	13	14	15	16	17
			Jumlah Penduduk Usia Produktif yang Mendapatkan Pelayanan Kesehatan Sesuai Standar				0 Orang	5.000.000,00	Kab. Tapanuli Utara, Purba Tua, Semua Kel/Desa	DAK NON FISIK-DANA BOK-BOK PUSKESMAS	-	Kesehatan yang Terintegrasi di Beberapa Titik Kawasan yang Menjadi Sentra Layanan Kesehatan Masyarakat Terpadu PENINGKATAN KUALITAS SDM	-		0,00	PUSKESMAS JANJI ANGKOLA
	1.02.02.2.02.0007	Pengelolaan Pelayanan Kesehatan pada Usia Lanjut														
			Jumlah Penduduk Usia Lanjut yang Mendapatkan Pelayanan Kesehatan Sesuai Standar				0 Orang	0,00	Kab. Tapanuli Utara, Purba Tua, Semua Kel/Desa	DAK NON FISIK-DANA BOK-BOK PUSKESMAS	-	Kesehatan yang Terintegrasi di Beberapa Titik Kawasan yang Menjadi Sentra Layanan Kesehatan Masyarakat Terpadu PENINGKATAN KUALITAS SDM	-		0,00	PUSKESMAS JANJI ANGKOLA
	1.02.02.2.02.0008	Pengelolaan Pelayanan Kesehatan Penderita Hipertensi														
			Jumlah Penderita Hipertensi yang Mendapatkan Pelayanan Kesehatan Sesuai Standar				0 Orang	5.000.000,00	Kab. Tapanuli Utara, Purba Tua, Semua Kel/Desa	DAK NON FISIK-DANA BOK-BOK PUSKESMAS	-	Kesehatan yang Terintegrasi di Beberapa Titik Kawasan yang Menjadi Sentra Layanan Kesehatan Masyarakat Terpadu PENINGKATAN KUALITAS SDM	-		0,00	PUSKESMAS JANJI ANGKOLA
	1.02.02.2.02.0009	Pengelolaan Pelayanan Kesehatan Penderita Diabetes Melitus														

NO	KODE	URUSAN / BIDANG URUSAN / PROGRAM / OUTCOME / KEGIATAN / SUB KEGIATAN	INDIKATOR PROGRAM / KEGIATAN / SUB KEGIATAN	TARGET AKHIR PERIODE RENSTRA OPD	REALISASI CAPAIAN RENJA OPD TAHUN 2024	PRAKIRAAN CAPAIAN TARGET RENJA OPD TAHUN 2025	CAPAIAN KINERJA DAN KERANGKA PENDANAAN						KELOMPOK SASARAN	PRAKIRAAN MAJU RENCANA TAHUN 2027		PERANGKAT DAERAH PENANGGUNG JAWAB
							TARGET 2026	PAGU INDIKATIF (Rp)	LOKASI	SUMBER DANA	PRIORITAS			TARGET	PAGU INDIKATIF (Rp)	
											NASIONAL	DAERAH				
1	2	3	4	5	6	7	8	9	10	11	12	13	14	15	16	17
			Jumlah Penderita Diabetes Melitus yang Mendapatkan Pelayanan Kesehatan Sesuai Standar				0 Orang	5.000.000,00	Kab. Tapanuli Utara, Purba Tua, Semua Kel/Desa	DAK NON FISIK-DANA BOK-BOK PUSKESMAS	-	Kesehatan yang Terintegrasi di Beberapa Titik Kawasan yang Menjadi Sentra Layanan Kesehatan Masyarakat Terpadu PENINGKATAN KUALITAS SDM	-		0,00	PUSKESMAS JANJI ANGKOLA
	1.02.02.2.02.0010	Pengelolaan Pelayanan Kesehatan Orang dengan Gangguan Jiwa Berat														
			Jumlah Orang yang Mendapatkan Pelayanan Kesehatan Orang dengan Gangguan Jiwa Berat Sesuai Standar				30 Orang	50.000.000,00	Kab. Tapanuli Utara, Purba Tua, Semua Kel/Desa	DAK NON FISIK-DANA BOK-BOK PUSKESMAS	-	PENINGKATAN KUALITAS SDM	-		5.000.000,00	PUSKESMAS JANJI ANGKOLA
	1.02.02.2.02.0011	Pengelolaan Pelayanan Kesehatan Orang Terduga Tuberkulosis														
			Jumlah Orang Terduga Menderita Tuberkulosis yang Mendapatkan Pelayanan Sesuai Standar				100 Orang	50.000.000,00	Kab. Tapanuli Utara, Purba Tua, Semua Kel/Desa	DAK NON FISIK-DANA BOK-BOK PUSKESMAS	-	PENINGKATAN KUALITAS SDM	-		5.000.000,00	PUSKESMAS JANJI ANGKOLA
	1.02.02.2.02.0012	Pengelolaan Pelayanan Kesehatan Orang dengan Risiko Terinfeksi HIV														
			Jumlah Orang Terduga Menderita HIV yang Mendapatkan Pelayanan Sesuai Standar				0 Orang	0,00	Kab. Tapanuli Utara, Purba Tua, Semua Kel/Desa	DAK NON FISIK-DANA BOK-BOK PUSKESMAS	-	Kesehatan yang Terintegrasi di Beberapa Titik Kawasan yang Menjadi Sentra Layanan Kesehatan Masyarakat Terpadu PENINGKATAN KUALITAS SDM	-		0,00	PUSKESMAS JANJI ANGKOLA
	1.02.02.2.02.0015	Pengelolaan Pelayanan Kesehatan Gizi Masyarakat														
			Jumlah Dokumen Hasil Pengelolaan Pelayanan Kesehatan Gizi Masyarakat				150 Dokumen	115.110.000,00	Kab. Tapanuli Utara, Purba Tua, Semua Kel/Desa	DAK NON FISIK-DANA BOK-BOK PUSKESMAS	-	PENINGKATAN KUALITAS SDM	-		5.000.000,00	PUSKESMAS JANJI ANGKOLA
	1.02.02.2.02.0016	Pengelolaan Pelayanan Kesehatan Kerja dan Olahraga														

NO	KODE	URUSAN / BIDANG URUSAN / PROGRAM / OUTCOME / KEGIATAN / SUB KEGIATAN	INDIKATOR PROGRAM / KEGIATAN / SUB KEGIATAN	TARGET AKHIR PERIODE RENSTRA OPD	REALISASI CAPAIAN RENJA OPD TAHUN 2024	PRAKIRAAN CAPAIAN TARGET RENJA OPD TAHUN 2025	CAPAIAN KINERJA DAN KERANGKA PENDANAAN						KELOMPOK SASARAN	PRAKIRAAN MAJU RENCANA TAHUN 2027		PERANGKAT DAERAH PENANGGUNG JAWAB
							TARGET 2026	PAGU INDIKATIF (Rp)	LOKASI	SUMBER DANA	PRIORITAS			TARGET	PAGU INDIKATIF (Rp)	
											NASIONAL	DAERAH				
1	2	3	4	5	6	7	8	9	10	11	12	13	14	15	16	17
			Jumlah Dokumen Hasil Pengelolaan Pelayanan Kesehatan Kerja dan Olahraga				50 Dokumen	50.000.000,00	Kab. Tapanuli Utara, Purba Tua, Semua Kel/Desa	DAK NON FISIK-DANA BOK-BOK PUSKESMAS	-	PENINGKATAN KUALITAS SDM	-		5.000.000,00	PUSKESMAS JANJI ANGKOLA
	1.02.02.2.02.0017	Pengelolaan Pelayanan Kesehatan Lingkungan														
			Jumlah Dokumen Hasil Pengelolaan Pelayanan Kesehatan Lingkungan				12 Dokumen	50.000.000,00	Kab. Tapanuli Utara, Purba Tua, Semua Kel/Desa	DAK NON FISIK-DANA BOK-BOK PUSKESMAS	-	PENINGKATAN KUALITAS SDM	-		5.000.000,00	PUSKESMAS JANJI ANGKOLA
	1.02.02.2.02.0018	Pengelolaan Pelayanan Promosi Kesehatan														
			Jumlah Dokumen Hasil Pengelolaan Pelayanan Promosi Kesehatan				0 Dokumen	5.000.000,00	Kab. Tapanuli Utara, Purba Tua, Semua Kel/Desa	DAK NON FISIK-DANA BOK-BOK PUSKESMAS	-	Kesehatan yang Terintegrasi di Beberapa Titik Kawasan yang Menjadi Sentra Layanan Kesehatan Masyarakat Terpadu PENINGKATAN KUALITAS SDM	-		0,00	PUSKESMAS JANJI ANGKOLA
	1.02.02.2.02.0020	Pengelolaan Surveilans Kesehatan														
			Jumlah Dokumen Hasil Pengelolaan Surveilans Kesehatan				12 Dokumen	22.200.000,00	Kab. Tapanuli Utara, Purba Tua, Semua Kel/Desa	DAK NON FISIK-DANA BOK-BOK PUSKESMAS	-	PENINGKATAN KUALITAS SDM	-		5.000.000,00	PUSKESMAS JANJI ANGKOLA
	1.02.02.2.02.0021	Pengelolaan Pelayanan Kesehatan Orang dengan Masalah Kesehatan Jiwa (ODMK)														
			Jumlah Orang dengan Masalah Kejiwaan (ODMK) yang Mendapatkan Pelayanan Kesehatan				50 Orang	15.000.000,00	Kab. Tapanuli Utara, Purba Tua, Semua Kel/Desa	DAK NON FISIK-DANA BOK-BOK PUSKESMAS	-	PENINGKATAN KUALITAS SDM	-		5.000.000,00	PUSKESMAS JANJI ANGKOLA
	1.02.02.2.02.0025	Pelayanan Kesehatan Penyakit Menular dan Tidak Menular														
			Jumlah Dokumen Hasil Pelayanan Kesehatan Penyakit Menular dan Tidak Menular				12 Dokumen	50.000.000,00	Kab. Tapanuli Utara, Purba Tua, Semua Kel/Desa	DAK NON FISIK-DANA BOK-BOK PUSKESMAS	-	PENINGKATAN KUALITAS SDM	-		5.000.000,00	PUSKESMAS JANJI ANGKOLA
	1.02.02.2.02.0033	Operasional Pelayanan Puskesmas														

NO	KODE	URUSAN / BIDANG URUSAN / PROGRAM / OUTCOME / KEGIATAN / SUB KEGIATAN	INDIKATOR PROGRAM / KEGIATAN / SUB KEGIATAN	TARGET AKHIR PERIODE RENSTRA OPD	REALISASI CAPAIAN RENJA OPD TAHUN 2024	PRAKIRAAN CAPAIAN TARGET RENJA OPD TAHUN 2025	CAPAIAN KINERJA DAN KERANGKA PENDANAAN						KELOMPOK SASARAN	PRAKIRAAN MAJU RENCANA TAHUN 2027		PERANGKAT DAERAH PENANGGUNG JAWAB
							TARGET 2026	PAGU INDIKATIF (Rp)	LOKASI	SUMBER DANA	PRIORITAS			TARGET	PAGU INDIKATIF (Rp)	
											NASIONAL	DAERAH				
1	2	3	4	5	6	7	8	9	10	11	12	13	14	15	16	17
			Jumlah Dokumen Operasional Pelayanan Puskesmas				12 Dokumen	614.579.648,00	Kab. Tapanuli Utara, Purba Tua, Semua Kel/Desa	DAK NON FISIK-DANA BOK-BOK PUSKESMAS, PENDAPATAN DANA KAPITASI JKN PADA FKTP, PENDAPATAN KLAIM PELAYANAN KE SEHATAN/NONKAPITASI	-	PENINGKATAN KUALITAS SDM	-		5.000.000,00	PUSKESMAS JANJI ANGKOLA
	1.02.02.2.02.0034	Operasional Pelayanan Fasilitas Kesehatan Lainnya														
			Jumlah Dokumen Operasional Pelayanan Fasilitas Kesehatan Lainnya				0 Dokumen	0,00	Kab. Tapanuli Utara, Purba Tua, Semua Kel/Desa	DAK NON FISIK-DANA BOK-BOK PUSKESMAS	-	Kesehatan yang Terintegrasi di Beberapa Titik Kawasan yang Menjadi Sentra Layanan Kesehatan Masyarakat Terpadu PENINGKATAN KUALITAS SDM	-		0,00	PUSKESMAS JANJI ANGKOLA
	1.02.02.2.02.0036	Investigasi Awal Kejadian Tidak Diharapkan (Kejadian Ikutan Pasca Imunisasi dan Pemberian Obat Massal)														
			Jumlah Laporan Hasil Investigasi Awal Kejadian Tidak Diharapkan (Kejadian Ikutan Pasca Imunisasi dan Pemberian Obat Massal)				0 Laporan	0,00	Kab. Tapanuli Utara, Purba Tua, Semua Kel/Desa	DAK NON FISIK-DANA BOK-BOK PUSKESMAS	-	Kesehatan yang Terintegrasi di Beberapa Titik Kawasan yang Menjadi Sentra Layanan Kesehatan Masyarakat Terpadu PENINGKATAN KUALITAS SDM	-		0,00	PUSKESMAS JANJI ANGKOLA
	1.02.02.2.02.0037	Pelaksanaan Kewaspadaan Dini dan Respon Wabah														

NO	KODE	URUSAN / BIDANG URUSAN / PROGRAM / OUTCOME / KEGIATAN / SUB KEGIATAN	INDIKATOR PROGRAM / KEGIATAN / SUB KEGIATAN	TARGET AKHIR PERIODE RENSTRA OPD	REALISASI CAPAIAN RENJA OPD TAHUN 2024	PRAKIRAAN CAPAIAN TARGET RENJA OPD TAHUN 2025	CAPAIAN KINERJA DAN KERANGKA PENDANAAN						KELOMPOK SASARAN	PRAKIRAAN MAJU RENCANA TAHUN 2027		PERANGKAT DAERAH PENANGGUNG JAWAB
							TARGET 2026	PAGU INDIKATIF (Rp)	LOKASI	SUMBER DANA	PRIORITAS			TARGET	PAGU INDIKATIF (Rp)	
											NASIONAL	DAERAH				
1	2	3	4	5	6	7	8	9	10	11	12	13	14	15	16	17
			Jumlah Dokumen Hasil Pelaksanaan Kewaspadaan Dini dan Respon Wabah				0 Dokumen	0,00	Kab. Tapanuli Utara, Purba Tua, Semua Kel/Desa	DAK NON FISIK-DANA BOK-BOK PUSKESMAS	-	Kesehatan yang Terintegrasi di Beberapa Titik Kawasan yang Menjadi Sentra Layanan Kesehatan Masyarakat Terpadu PENINGKATAN KUALITAS SDM	-		0,00	PUSKESMAS JANJI ANGKOLA
	1.02.02.2.02.0040	Pengelolaan pelayanan kesehatan orang dengan Tuberkulosis														
			Jumlah orang dengan Tuberkulosis yang mendapatkan pelayanan kesehatan sesuai standar				0 Orang	0,00	Kab. Tapanuli Utara, Purba Tua, Semua Kel/Desa	DAK NON FISIK-DANA BOK-BOK PUSKESMAS	-	Kesehatan yang Terintegrasi di Beberapa Titik Kawasan yang Menjadi Sentra Layanan Kesehatan Masyarakat Terpadu PENINGKATAN KUALITAS SDM	-		0,00	PUSKESMAS JANJI ANGKOLA
	1.02.02.2.02.0041	Pengelolaan pelayanan kesehatan orang dengan HIV (ODHIV)														
			Jumlah orang dengan HIV (ODHIV) yang mendapatkan pelayanan kesehatan sesuai standar				0 Orang	0,00	Kab. Tapanuli Utara, Purba Tua, Semua Kel/Desa	DAK NON FISIK-DANA BOK-BOK PUSKESMAS	-	Kesehatan yang Terintegrasi di Beberapa Titik Kawasan yang Menjadi Sentra Layanan Kesehatan Masyarakat Terpadu PENINGKATAN KUALITAS SDM	-		0,00	PUSKESMAS JANJI ANGKOLA
	1.02.02.2.02.0042	Pengelolaan pelayanan kesehatan Malaria														

NO	KODE	URUSAN / BIDANG URUSAN / PROGRAM / OUTCOME / KEGIATAN / SUB KEGIATAN	INDIKATOR PROGRAM / KEGIATAN / SUB KEGIATAN	TARGET AKHIR PERIODE RENSTRA OPD	REALISASI CAPAIAN RENJA OPD TAHUN 2024	PRAKIRAAN CAPAIAN TARGET RENJA OPD TAHUN 2025	CAPAIAN KINERJA DAN KERANGKA PENDANAAN						KELOMPOK SASARAN	PRAKIRAAN MAJU RENCANA TAHUN 2027		PERANGKAT DAERAH PENANGGUNG JAWAB
							TARGET 2026	PAGU INDIKATIF (Rp)	LOKASI	SUMBER DANA	PRIORITAS			TARGET	PAGU INDIKATIF (Rp)	
											NASIONAL	DAERAH				
1	2	3	4	5	6	7	8	9	10	11	12	13	14	15	16	17
			Jumlah orang yang mendapatkan pelayanan kesehatan malaria				0 Orang	0,00	Kab. Tapanuli Utara, Purba Tua, Semua Kel/Desa	DAK NON FISIK-DANA BOK-BOK PUSKESMAS	-	Kesehatan yang Terintegrasi di Beberapa Titik Kawasan yang Menjadi Sentra Layanan Kesehatan Masyarakat Terpadu PENINGKATAN KUALITAS SDM	-		0,00	PUSKESMAS JANJI ANGKOLA
	1.02.02.2.02.0044	Pengelolaan Pelayanan Kesehatan Reproduksi														
			Jumlah dokumen hasil pengelolaan pelayanan kesehatan reproduksi				12 Dokumen	5.000.000,00	Kab. Tapanuli Utara, Purba Tua, Semua Kel/Desa	DAK NON FISIK-DANA BOK-BOK PUSKESMAS	-	PENINGKATAN KUALITAS SDM	-		5.000.000,00	PUSKESMAS JANJI ANGKOLA
	1.02.02.2.02.0046	Pengelolaan upaya kesehatan Ibu dan Anak														
			Jumlah dokumen hasil pengelolaan upaya kesehatan ibu dan anak				12 Dokumen	50.000.000,00	Kab. Tapanuli Utara, Purba Tua, Semua Kel/Desa	DAK NON FISIK-DANA BOK-BOK PUSKESMAS	-	PENINGKATAN KUALITAS SDM	-		5.000.000,00	PUSKESMAS JANJI ANGKOLA
	1.02.02.2.02.0047	Pengelolaan Pelayanan Kelanjutusiaan														
			Jumlah dokumen hasil pengelolaan pelayanan kelanjutusiaan				12 Dokumen	5.000.000,00	Kab. Tapanuli Utara, Purba Tua, Semua Kel/Desa	DAK NON FISIK-DANA BOK-BOK PUSKESMAS	-	PENINGKATAN KUALITAS SDM	-		5.000.000,00	PUSKESMAS JANJI ANGKOLA
	1.02.02.2.02.0048	Pengelolaan Layanan Imunisasi														
			Jumlah Dokumen Hasil Pengelolaan Layanan Imunisasi				0 Dokumen	0,00	Kab. Tapanuli Utara, Purba Tua, Semua Kel/Desa	DAK NON FISIK-DANA BOK-BOK PUSKESMAS	-	Kesehatan yang Terintegrasi di Beberapa Titik Kawasan yang Menjadi Sentra Layanan Kesehatan Masyarakat Terpadu PENINGKATAN KUALITAS SDM	-		0,00	PUSKESMAS JANJI ANGKOLA
2.	**1.02.05**	**PROGRAM PEMBERDAYAAN MASYARAKAT BIDANG KESEHATAN**						**5.000.000,00**						**-**	**5.000.000,00**	

NO	KODE	URUSAN / BIDANG URUSAN / PROGRAM / OUTCOME / KEGIATAN / SUB KEGIATAN	INDIKATOR PROGRAM / KEGIATAN / SUB KEGIATAN	TARGET AKHIR PERIODE RENSTRA OPD	REALISASI CAPAIAN RENJA OPD TAHUN 2024	PRAKIRAAN CAPAIAN TARGET RENJA OPD TAHUN 2025	CAPAIAN KINERJA DAN KERANGKA PENDANAAN						KELOMPOK SASARAN	PRAKIRAAN MAJU RENCANA TAHUN 2027		PERANGKAT DAERAH PENANGGUNG JAWAB
							TARGET 2026	PAGU INDIKATIF (Rp)	LOKASI	SUMBER DANA	PRIORITAS			TARGET	PAGU INDIKATIF (Rp)	
											NASIONAL	DAERAH				
1	2	3	4	5	6	7	8	9	10	11	12	13	14	15	16	17
		[Meningkatnya kualitas pemberdayaan masyarakat bidang kesehatan]	**-**	**-**	**-**	**-**	**-**	**5.000.000,00**	-	-	-	-	-	-	**5.000.000,00**	-
	1.02.05.2.03	Pengembangan dan Pelaksanaan Upaya Kesehatan Bersumber Daya Masyarakat (UKBM) Tingkat Daerah Kabupaten/Kota	-	-			-	5.000.000,00			-	PENINGKATAN KUALITAS SDM	-	-	5.000.000,00	PUSKESMAS JANJI ANGKOLA
	1.02.05.2.03.0001	Bimbingan Teknis dan Supervisi Pengembangan dan Pelaksanaan Upaya Kesehatan Bersumber Daya Masyarakat (UKBM)														
			Jumlah Dokumen Hasil Bimbingan Teknis dan Supervisi Upaya Kesehatan Bersumber Daya Masyarakat (UKBM)				12 Dokumen	5.000.000,00	Kab. Tapanuli Utara, Purba Tua, Semua Kel/Desa	DAK NON FISIK-DANA BOK-BOK PUSKESMAS	-	PENINGKATAN KUALITAS SDM	-		5.000.000,00	PUSKESMAS JANJI ANGKOLA
		PUSKESMAS LUMBAN SINAGA						**1.407.459.992,00**							**1.407.459.992,00**	
	1	**URUSAN PEMERINTAHAN WAJIB YANG BERKAITAN DENGAN PELAYANAN DASAR**						**1.407.459.992,00**							**1.407.459.992,00**	
	1.02	**URUSAN PEMERINTAHAN BIDANG KESEHATAN**						**1.407.459.992,00**							**1.407.459.992,00**	
1.	**1.02.02**	**PROGRAM PEMENUHAN UPAYA KESEHATAN PERORANGAN DAN UPAYA KESEHATAN MASYARAKAT**						**1.398.139.992,00**						**-**	**1.398.139.992,00**	
		[Meningkatnya kualitas kesehatan perorangan dan masyarakat]	**-**	**-**	**-**	**-**	**-**	**1.398.139.992,00**	-	-	-	-	-	-	**1.398.139.992,00**	-
	1.02.02.2.02	Penyediaan Layanan Kesehatan untuk UKM dan UKP Rujukan Tingkat Daerah Kabupaten/Kota	-	-			-	1.398.139.992,00			-	Kesehatan yang Terintegrasi di Beberapa Titik Kawasan yang Menjadi Sentra Layanan Kesehatan Masyarakat Terpadu PENINGKATAN KUALITAS SDM	-	-	1.398.139.992,00	PUSKESMAS LUMBAN SINAGA
	1.02.02.2.02.0001	Pengelolaan Pelayanan Kesehatan Ibu Hamil														

NO	KODE	URUSAN / BIDANG URUSAN / PROGRAM / OUTCOME / KEGIATAN / SUB KEGIATAN	INDIKATOR PROGRAM / KEGIATAN / SUB KEGIATAN	TARGET AKHIR PERIODE RENSTRA OPD	REALISASI CAPAIAN RENJA OPD TAHUN 2024	PRAKIRAAN CAPAIAN TARGET RENJA OPD TAHUN 2025	CAPAIAN KINERJA DAN KERANGKA PENDANAAN						KELOMPOK SASARAN	PRAKIRAAN MAJU RENCANA TAHUN 2027		PERANGKAT DAERAH PENANGGUNG JAWAB
							TARGET 2026	PAGU INDIKATIF (Rp)	LOKASI	SUMBER DANA	PRIORITAS			TARGET	PAGU INDIKATIF (Rp)	
											NASIONAL	DAERAH				
1	2	3	4	5	6	7	8	9	10	11	12	13	14	15	16	17
			Jumlah Ibu Hamil yang Mendapatkan Pelayanan Kesehatan Sesuai Standar				325 Orang	111.945.000,00	Kab. Tapanuli Utara, Pangaribuan, Lumban Sinaga Simatupang	DAK NON FISIK-DANA BOK-BOK PUSKESMAS	-	Kesehatan yang Terintegrasi di Beberapa Titik Kawasan yang Menjadi Sentra Layanan Kesehatan Masyarakat Terpadu PENINGKATAN KUALITAS SDM	-		111.945.000,00	PUSKESMAS LUMBAN SINAGA
	1.02.02.2.02.0002	Pengelolaan Pelayanan Kesehatan Ibu Bersalin														
			Jumlah Ibu Bersalin yang Mendapatkan Pelayanan Kesehatan Sesuai Standar				0 Orang	0,00	Kab. Tapanuli Utara, Pangaribuan, Lumban Sinaga Simatupang	DAK NON FISIK-DANA BOK-BOK PUSKESMAS	-	Kesehatan yang Terintegrasi di Beberapa Titik Kawasan yang Menjadi Sentra Layanan Kesehatan Masyarakat Terpadu PENINGKATAN KUALITAS SDM	-		0,00	PUSKESMAS LUMBAN SINAGA
	1.02.02.2.02.0003	Pengelolaan Pelayanan Kesehatan Bayi Baru Lahir														
			Jumlah Bayi Baru Lahir yang Mendapatkan Pelayanan Kesehatan Sesuai Standar				0 Orang	0,00	Kab. Tapanuli Utara, Pangaribuan, Lumban Sinaga Simatupang	DAK NON FISIK-DANA BOK-BOK PUSKESMAS	-	Kesehatan yang Terintegrasi di Beberapa Titik Kawasan yang Menjadi Sentra Layanan Kesehatan Masyarakat Terpadu PENINGKATAN KUALITAS SDM	-		0,00	PUSKESMAS LUMBAN SINAGA
	1.02.02.2.02.0004	Pengelolaan Pelayanan Kesehatan Balita														

NO	KODE	URUSAN / BIDANG URUSAN / PROGRAM / OUTCOME / KEGIATAN / SUB KEGIATAN	INDIKATOR PROGRAM / KEGIATAN / SUB KEGIATAN	TARGET AKHIR PERIODE RENSTRA OPD	REALISASI CAPAIAN RENJA OPD TAHUN 2024	PRAKIRAAN CAPAIAN TARGET RENJA OPD TAHUN 2025	CAPAIAN KINERJA DAN KERANGKA PENDANAAN						KELOMPOK SASARAN	PRAKIRAAN MAJU RENCANA TAHUN 2027		PERANGKAT DAERAH PENANGGUNG JAWAB
							TARGET 2026	PAGU INDIKATIF (Rp)	LOKASI	SUMBER DANA	PRIORITAS			TARGET	PAGU INDIKATIF (Rp)	
											NASIONAL	DAERAH				
1	2	3	4	5	6	7	8	9	10	11	12	13	14	15	16	17
			Jumlah Balita yang Mendapatkan Pelayanan Kesehatan Sesuai Standar				0 Orang	0,00	Kab. Tapanuli Utara, Pangaribuan, Lumban Sinaga Simatupang	DAK NON FISIK-DANA BOK-BOK PUSKESMAS	-	Kesehatan yang Terintegrasi di Beberapa Titik Kawasan yang Menjadi Sentra Layanan Kesehatan Masyarakat Terpadu PENINGKATAN KUALITAS SDM	-		0,00	PUSKESMAS LUMBAN SINAGA
	1.02.02.2.02.0005	Pengelolaan Pelayanan Kesehatan pada Usia Pendidikan Dasar														
			Jumlah Anak Usia Pendidikan Dasar yang Mendapatkan Pelayanan Kesehatan Sesuai Standar				2011 Orang	7.680.000,00	Kab. Tapanuli Utara, Pangaribuan, Lumban Sinaga Simatupang	DAK NON FISIK-DANA BOK-BOK PUSKESMAS	-	Kesehatan yang Terintegrasi di Beberapa Titik Kawasan yang Menjadi Sentra Layanan Kesehatan Masyarakat Terpadu PENINGKATAN KUALITAS SDM	-		7.680.000,00	PUSKESMAS LUMBAN SINAGA
	1.02.02.2.02.0006	Pengelolaan Pelayanan Kesehatan pada Usia Produktif														
			Jumlah Penduduk Usia Produktif yang Mendapatkan Pelayanan Kesehatan Sesuai Standar				0 Orang	0,00	Kab. Tapanuli Utara, Pangaribuan, Lumban Sinaga Simatupang	DAK NON FISIK-DANA BOK-BOK PUSKESMAS	-	Kesehatan yang Terintegrasi di Beberapa Titik Kawasan yang Menjadi Sentra Layanan Kesehatan Masyarakat Terpadu PENINGKATAN KUALITAS SDM	-		0,00	PUSKESMAS LUMBAN SINAGA
	1.02.02.2.02.0007	Pengelolaan Pelayanan Kesehatan pada Usia Lanjut														

NO	KODE	URUSAN / BIDANG URUSAN / PROGRAM / OUTCOME / KEGIATAN / SUB KEGIATAN	INDIKATOR PROGRAM / KEGIATAN / SUB KEGIATAN	TARGET AKHIR PERIODE RENSTRA OPD	REALISASI CAPAIAN RENJA OPD TAHUN 2024	PRAKIRAAN CAPAIAN TARGET RENJA OPD TAHUN 2025	CAPAIAN KINERJA DAN KERANGKA PENDANAAN						KELOMPOK SASARAN	PRAKIRAAN MAJU RENCANA TAHUN 2027		PERANGKAT DAERAH PENANGGUNG JAWAB
							TARGET 2026	PAGU INDIKATIF (Rp)	LOKASI	SUMBER DANA	PRIORITAS			TARGET	PAGU INDIKATIF (Rp)	
											NASIONAL	DAERAH				
1	2	3	4	5	6	7	8	9	10	11	12	13	14	15	16	17
			Jumlah Penduduk Usia Lanjut yang Mendapatkan Pelayanan Kesehatan Sesuai Standar				0 Orang	0,00	Kab. Tapanuli Utara, Pangaribuan, Lumban Sinaga Simatupang	DAK NON FISIK-DANA BOK-BOK PUSKESMAS	-	Kesehatan yang Terintegrasi di Beberapa Titik Kawasan yang Menjadi Sentra Layanan Kesehatan Masyarakat Terpadu PENINGKATAN KUALITAS SDM	-		0,00	PUSKESMAS LUMBAN SINAGA
	1.02.02.2.02.0008	Pengelolaan Pelayanan Kesehatan Penderita Hipertensi														
			Jumlah Penderita Hipertensi yang Mendapatkan Pelayanan Kesehatan Sesuai Standar				0 Orang	0,00	Kab. Tapanuli Utara, Pangaribuan, Lumban Sinaga Simatupang	DAK NON FISIK-DANA BOK-BOK PUSKESMAS	-	Kesehatan yang Terintegrasi di Beberapa Titik Kawasan yang Menjadi Sentra Layanan Kesehatan Masyarakat Terpadu PENINGKATAN KUALITAS SDM	-		0,00	PUSKESMAS LUMBAN SINAGA
	1.02.02.2.02.0009	Pengelolaan Pelayanan Kesehatan Penderita Diabetes Melitus														
			Jumlah Penderita Diabetes Melitus yang Mendapatkan Pelayanan Kesehatan Sesuai Standar				0 Orang	0,00	Kab. Tapanuli Utara, Pangaribuan, Lumban Sinaga Simatupang	DAK NON FISIK-DANA BOK-BOK PUSKESMAS	-	Kesehatan yang Terintegrasi di Beberapa Titik Kawasan yang Menjadi Sentra Layanan Kesehatan Masyarakat Terpadu PENINGKATAN KUALITAS SDM	-		0,00	PUSKESMAS LUMBAN SINAGA
	1.02.02.2.02.0010	Pengelolaan Pelayanan Kesehatan Orang dengan Gangguan Jiwa Berat														

NO	KODE	URUSAN / BIDANG URUSAN / PROGRAM / OUTCOME / KEGIATAN / SUB KEGIATAN	INDIKATOR PROGRAM / KEGIATAN / SUB KEGIATAN	TARGET AKHIR PERIODE RENSTRA OPD	REALISASI CAPAIAN RENJA OPD TAHUN 2024	PRAKIRAAN CAPAIAN TARGET RENJA OPD TAHUN 2025	CAPAIAN KINERJA DAN KERANGKA PENDANAAN						KELOMPOK SASARAN	PRAKIRAAN MAJU RENCANA TAHUN 2027		PERANGKAT DAERAH PENANGGUNG JAWAB
							TARGET 2026	PAGU INDIKATIF (Rp)	LOKASI	SUMBER DANA	PRIORITAS			TARGET	PAGU INDIKATIF (Rp)	
											NASIONAL	DAERAH				
1	2	3	4	5	6	7	8	9	10	11	12	13	14	15	16	17
			Jumlah Orang yang Mendapatkan Pelayanan Kesehatan Orang dengan Gangguan Jiwa Berat Sesuai Standar				45 Orang	21.120.000,00	Kab. Tapanuli Utara, Pangaribuan, Lumban Sinaga Simatupang	DAK NON FISIK-DANA BOK-BOK PUSKESMAS	-	PENINGKATAN KUALITAS SDM	-		21.120.000,00	PUSKESMAS LUMBAN SINAGA
	1.02.02.2.02.0011	Pengelolaan Pelayanan Kesehatan Orang Terduga Tuberkulosis														
			Jumlah Orang Terduga Menderita Tuberkulosis yang Mendapatkan Pelayanan Sesuai Standar				319 Orang	22.560.000,00	Kab. Tapanuli Utara, Pangaribuan, Lumban Sinaga Simatupang	DAK NON FISIK-DANA BOK-BOK PUSKESMAS	-	Kesehatan yang Terintegrasi di Beberapa Titik Kawasan yang Menjadi Sentra Layanan Kesehatan Masyarakat Terpadu PENINGKATAN KUALITAS SDM	-		22.560.000,00	PUSKESMAS LUMBAN SINAGA
	1.02.02.2.02.0012	Pengelolaan Pelayanan Kesehatan Orang dengan Risiko Terinfeksi HIV														
			Jumlah Orang Terduga Menderita HIV yang Mendapatkan Pelayanan Sesuai Standar				0 Orang	0,00	Kab. Tapanuli Utara, Pangaribuan, Lumban Sinaga Simatupang	DAK NON FISIK-DANA BOK-BOK PUSKESMAS	-	Kesehatan yang Terintegrasi di Beberapa Titik Kawasan yang Menjadi Sentra Layanan Kesehatan Masyarakat Terpadu PENINGKATAN KUALITAS SDM	-		0,00	PUSKESMAS LUMBAN SINAGA
	1.02.02.2.02.0015	Pengelolaan Pelayanan Kesehatan Gizi Masyarakat														

NO	KODE	URUSAN / BIDANG URUSAN / PROGRAM / OUTCOME / KEGIATAN / SUB KEGIATAN	INDIKATOR PROGRAM / KEGIATAN / SUB KEGIATAN	TARGET AKHIR PERIODE RENSTRA OPD	REALISASI CAPAIAN RENJA OPD TAHUN 2024	PRAKIRAAN CAPAIAN TARGET RENJA OPD TAHUN 2025	CAPAIAN KINERJA DAN KERANGKA PENDANAAN						KELOMPOK SASARAN	PRAKIRAAN MAJU RENCANA TAHUN 2027		PERANGKAT DAERAH PENANGGUNG JAWAB
							TARGET 2026	PAGU INDIKATIF (Rp)	LOKASI	SUMBER DANA	PRIORITAS			TARGET	PAGU INDIKATIF (Rp)	
											NASIONAL	DAERAH				
1	2	3	4	5	6	7	8	9	10	11	12	13	14	15	16	17
			Jumlah Dokumen Hasil Pengelolaan Pelayanan Kesehatan Gizi Masyarakat				822 Dokumen	221.745.000,00	Kab. Tapanuli Utara, Pangaribuan, Lumban Sinaga Simatupang	DAK NON FISIK-DANA BOK-BOK PUSKESMAS	-	Kesehatan yang Terintegrasi di Beberapa Titik Kawasan yang Menjadi Sentra Layanan Kesehatan Masyarakat Terpadu PENINGKATAN KUALITAS SDM	-		221.745.000,00	PUSKESMAS LUMBAN SINAGA
	1.02.02.2.02.0016	Pengelolaan Pelayanan Kesehatan Kerja dan Olahraga														
			Jumlah Dokumen Hasil Pengelolaan Pelayanan Kesehatan Kerja dan Olahraga				2000 Dokumen	14.880.000,00	Kab. Tapanuli Utara, Semua Kecamatan, Semua Kel/Desa	DAK NON FISIK-DANA BOK-BOK PUSKESMAS	-	Kesehatan yang Terintegrasi di Beberapa Titik Kawasan yang Menjadi Sentra Layanan Kesehatan Masyarakat Terpadu PENINGKATAN KUALITAS SDM	-		14.880.000,00	PUSKESMAS LUMBAN SINAGA
	1.02.02.2.02.0017	Pengelolaan Pelayanan Kesehatan Lingkungan														
			Jumlah Dokumen Hasil Pengelolaan Pelayanan Kesehatan Lingkungan				12 Dokumen	12.000.000,00	Kab. Tapanuli Utara, Pangaribuan, Lumban Sinaga Simatupang	DAK NON FISIK-DANA BOK-BOK PUSKESMAS	-	Kesehatan yang Terintegrasi di Beberapa Titik Kawasan yang Menjadi Sentra Layanan Kesehatan Masyarakat Terpadu PENINGKATAN KUALITAS SDM	-		12.000.000,00	PUSKESMAS LUMBAN SINAGA
	1.02.02.2.02.0018	Pengelolaan Pelayanan Promosi Kesehatan														

NO	KODE	URUSAN / BIDANG URUSAN / PROGRAM / OUTCOME / KEGIATAN / SUB KEGIATAN	INDIKATOR PROGRAM / KEGIATAN / SUB KEGIATAN	TARGET AKHIR PERIODE RENSTRA OPD	REALISASI CAPAIAN RENJA OPD TAHUN 2024	PRAKIRAAN CAPAIAN TARGET RENJA OPD TAHUN 2025	CAPAIAN KINERJA DAN KERANGKA PENDANAAN						KELOMPOK SASARAN	PRAKIRAAN MAJU RENCANA TAHUN 2027		PERANGKAT DAERAH PENANGGUNG JAWAB
							TARGET 2026	PAGU INDIKATIF (Rp)	LOKASI	SUMBER DANA	PRIORITAS			TARGET	PAGU INDIKATIF (Rp)	
											NASIONAL	DAERAH				
1	2	3	4	5	6	7	8	9	10	11	12	13	14	15	16	17
			Jumlah Dokumen Hasil Pengelolaan Pelayanan Promosi Kesehatan				0 Dokumen	0,00	Kab. Tapanuli Utara, Pangaribuan, Lumban Sinaga Simatupang	DAK NON FISIK-DANA BOK-BOK PUSKESMAS	-	Kesehatan yang Terintegrasi di Beberapa Titik Kawasan yang Menjadi Sentra Layanan Kesehatan Masyarakat Terpadu PENINGKATAN KUALITAS SDM	-		0,00	PUSKESMAS LUMBAN SINAGA
	1.02.02.2.02.0020	Pengelolaan Surveilans Kesehatan														
			Jumlah Dokumen Hasil Pengelolaan Surveilans Kesehatan				14 Dokumen	4.768.000,00	Kab. Tapanuli Utara, Pangaribuan, Lumban Sinaga Simatupang	DAK NON FISIK-DANA BOK-BOK PUSKESMAS	-	Kesehatan yang Terintegrasi di Beberapa Titik Kawasan yang Menjadi Sentra Layanan Kesehatan Masyarakat Terpadu PENINGKATAN KUALITAS SDM	-		4.768.000,00	PUSKESMAS LUMBAN SINAGA
	1.02.02.2.02.0021	Pengelolaan Pelayanan Kesehatan Orang dengan Masalah Kesehatan Jiwa (ODMK)														
			Jumlah Orang dengan Masalah Kejiwaan (ODMK) yang Mendapatkan Pelayanan Kesehatan				45 Orang	30.720.000,00	Kab. Tapanuli Utara, Pangaribuan, Lumban Sinaga Simatupang	DAK NON FISIK-DANA BOK-BOK PUSKESMAS	-	Kesehatan yang Terintegrasi di Beberapa Titik Kawasan yang Menjadi Sentra Layanan Kesehatan Masyarakat Terpadu PENINGKATAN KUALITAS SDM	-		30.720.000,00	PUSKESMAS LUMBAN SINAGA
	1.02.02.2.02.0025	Pelayanan Kesehatan Penyakit Menular dan Tidak Menular														

NO	KODE	URUSAN / BIDANG URUSAN / PROGRAM / OUTCOME / KEGIATAN / SUB KEGIATAN	INDIKATOR PROGRAM / KEGIATAN / SUB KEGIATAN	TARGET AKHIR PERIODE RENSTRA OPD	REALISASI CAPAIAN RENJA OPD TAHUN 2024	PRAKIRAAN CAPAIAN TARGET RENJA OPD TAHUN 2025	CAPAIAN KINERJA DAN KERANGKA PENDANAAN						KELOMPOK SASARAN	PRAKIRAAN MAJU RENCANA TAHUN 2027		PERANGKAT DAERAH PENANGGUNG JAWAB
							TARGET 2026	PAGU INDIKATIF (Rp)	LOKASI	SUMBER DANA	PRIORITAS			TARGET	PAGU INDIKATIF (Rp)	
											NASIONAL	DAERAH				
1	2	3	4	5	6	7	8	9	10	11	12	13	14	15	16	17
			Jumlah Dokumen Hasil Pelayanan Kesehatan Penyakit Menular dan Tidak Menular				14 Dokumen	155.172.000,00	Kab. Tapanuli Utara, Pangaribuan, Lumban Sinaga Simatupang	DAK NON FISIK-DANA BOK-BOK PUSKESMAS	-	Kesehatan yang Terintegrasi di Beberapa Titik Kawasan yang Menjadi Sentra Layanan Kesehatan Masyarakat Terpadu PENINGKATAN KUALITAS SDM	-		155.172.000,00	PUSKESMAS LUMBAN SINAGA
	1.02.02.2.02.0033	Operasional Pelayanan Puskesmas														
			Jumlah Dokumen Operasional Pelayanan Puskesmas				12 Dokumen	729.309.992,00	Kab. Tapanuli Utara, Pangaribuan, Lumban Sinaga Simatupang	DAK NON FISIK-DANA BOK-BOK PUSKESMAS, PENDAPATAN DANA KAPITASI JKN PADA FKTP, PENDAPATAN KLAIM PELAYANAN KE SEHATAN/NONKAPITASI	-	Kesehatan yang Terintegrasi di Beberapa Titik Kawasan yang Menjadi Sentra Layanan Kesehatan Masyarakat Terpadu PENINGKATAN KUALITAS SDM	-		729.309.992,00	PUSKESMAS LUMBAN SINAGA
	1.02.02.2.02.0034	Operasional Pelayanan Fasilitas Kesehatan Lainnya														
			Jumlah Dokumen Operasional Pelayanan Fasilitas Kesehatan Lainnya				0 Dokumen	0,00	Kab. Tapanuli Utara, Pangaribuan, Lumban Sinaga Simatupang	DAK NON FISIK-DANA BOK-BOK PUSKESMAS	-	Kesehatan yang Terintegrasi di Beberapa Titik Kawasan yang Menjadi Sentra Layanan Kesehatan Masyarakat Terpadu PENINGKATAN KUALITAS SDM	-		0,00	PUSKESMAS LUMBAN SINAGA
	1.02.02.2.02.0036	Investigasi Awal Kejadian Tidak Diharapkan (Kejadian Ikutan Pasca Imunisasi dan Pemberian Obat Massal)														

NO	KODE	URUSAN / BIDANG URUSAN / PROGRAM / OUTCOME / KEGIATAN / SUB KEGIATAN	INDIKATOR PROGRAM / KEGIATAN / SUB KEGIATAN	TARGET AKHIR PERIODE RENSTRA OPD	REALISASI CAPAIAN RENJA OPD TAHUN 2024	PRAKIRAAN CAPAIAN TARGET RENJA OPD TAHUN 2025	CAPAIAN KINERJA DAN KERANGKA PENDANAAN						KELOMPOK SASARAN	PRAKIRAAN MAJU RENCANA TAHUN 2027		PERANGKAT DAERAH PENANGGUNG JAWAB
							TARGET 2026	PAGU INDIKATIF (Rp)	LOKASI	SUMBER DANA	PRIORITAS			TARGET	PAGU INDIKATIF (Rp)	
											NASIONAL	DAERAH				
1	2	3	4	5	6	7	8	9	10	11	12	13	14	15	16	17
			Jumlah Laporan Hasil Investigasi Awal Kejadian Tidak Diharapkan (Kejadian Ikutan Pasca Imunisasi dan Pemberian Obat Massal)				0 Laporan	0,00	Kab. Tapanuli Utara, Pangaribuan, Lumban Sinaga Simatupang	DAK NON FISIK-DANA BOK-BOK PUSKESMAS	-	Kesehatan yang Terintegrasi di Beberapa Titik Kawasan yang Menjadi Sentra Layanan Kesehatan Masyarakat Terpadu PENINGKATAN KUALITAS SDM	-		0,00	PUSKESMAS LUMBAN SINAGA
	1.02.02.2.02.0037	Pelaksanaan Kewaspadaan Dini dan Respon Wabah														
			Jumlah Dokumen Hasil Pelaksanaan Kewaspadaan Dini dan Respon Wabah				0 Dokumen	0,00	Kab. Tapanuli Utara, Pangaribuan, Lumban Sinaga Simatupang	DAK NON FISIK-DANA BOK-BOK PUSKESMAS	-	Kesehatan yang Terintegrasi di Beberapa Titik Kawasan yang Menjadi Sentra Layanan Kesehatan Masyarakat Terpadu PENINGKATAN KUALITAS SDM	-		0,00	PUSKESMAS LUMBAN SINAGA
	1.02.02.2.02.0040	Pengelolaan pelayanan kesehatan orang dengan Tuberkulosis														
			Jumlah orang dengan Tuberkulosis yang mendapatkan pelayanan kesehatan sesuai standar				0 Orang	0,00	Kab. Tapanuli Utara, Pangaribuan, Lumban Sinaga Simatupang	DAK NON FISIK-DANA BOK-BOK PUSKESMAS	-	Kesehatan yang Terintegrasi di Beberapa Titik Kawasan yang Menjadi Sentra Layanan Kesehatan Masyarakat Terpadu PENINGKATAN KUALITAS SDM	-		0,00	PUSKESMAS LUMBAN SINAGA
	1.02.02.2.02.0041	Pengelolaan pelayanan kesehatan orang dengan HIV (ODHIV)														

NO	KODE	URUSAN / BIDANG URUSAN / PROGRAM / OUTCOME / KEGIATAN / SUB KEGIATAN	INDIKATOR PROGRAM / KEGIATAN / SUB KEGIATAN	TARGET AKHIR PERIODE RENSTRA OPD	REALISASI CAPAIAN RENJA OPD TAHUN 2024	PRAKIRAAN CAPAIAN TARGET RENJA OPD TAHUN 2025	CAPAIAN KINERJA DAN KERANGKA PENDANAAN						KELOMPOK SASARAN	PRAKIRAAN MAJU RENCANA TAHUN 2027		PERANGKAT DAERAH PENANGGUNG JAWAB
							TARGET 2026	PAGU INDIKATIF (Rp)	LOKASI	SUMBER DANA	PRIORITAS			TARGET	PAGU INDIKATIF (Rp)	
											NASIONAL	DAERAH				
1	2	3	4	5	6	7	8	9	10	11	12	13	14	15	16	17
			Jumlah orang dengan HIV (ODHIV) yang mendapatkan pelayanan kesehatan sesuai standar				0 Orang	0,00	Kab. Tapanuli Utara, Pangaribuan, Lumban Sinaga Simatupang	DAK NON FISIK-DANA BOK-BOK PUSKESMAS	-	Kesehatan yang Terintegrasi di Beberapa Titik Kawasan yang Menjadi Sentra Layanan Kesehatan Masyarakat Terpadu PENINGKATAN KUALITAS SDM	-		0,00	PUSKESMAS LUMBAN SINAGA
	1.02.02.2.02.0042	Pengelolaan pelayanan kesehatan Malaria														
			Jumlah orang yang mendapatkan pelayanan kesehatan malaria				0 Orang	0,00	Kab. Tapanuli Utara, Pangaribuan, Lumban Sinaga Simatupang	DAK NON FISIK-DANA BOK-BOK PUSKESMAS	-	Kesehatan yang Terintegrasi di Beberapa Titik Kawasan yang Menjadi Sentra Layanan Kesehatan Masyarakat Terpadu PENINGKATAN KUALITAS SDM	-		0,00	PUSKESMAS LUMBAN SINAGA
	1.02.02.2.02.0044	Pengelolaan Pelayanan Kesehatan Reproduksi														
			Jumlah dokumen hasil pengelolaan pelayanan kesehatan reproduksi				12 Dokumen	17.320.000,00	Kab. Tapanuli Utara, Pangaribuan, Lumban Sinaga Simatupang	DAK NON FISIK-DANA BOK-BOK PUSKESMAS	-	Kesehatan yang Terintegrasi di Beberapa Titik Kawasan yang Menjadi Sentra Layanan Kesehatan Masyarakat Terpadu PENINGKATAN KUALITAS SDM	-		17.320.000,00	PUSKESMAS LUMBAN SINAGA
	1.02.02.2.02.0046	Pengelolaan upaya kesehatan Ibu dan Anak														

NO	KODE	URUSAN / BIDANG URUSAN / PROGRAM / OUTCOME / KEGIATAN / SUB KEGIATAN	INDIKATOR PROGRAM / KEGIATAN / SUB KEGIATAN	TARGET AKHIR PERIODE RENSTRA OPD	REALISASI CAPAIAN RENJA OPD TAHUN 2024	PRAKIRAAN CAPAIAN TARGET RENJA OPD TAHUN 2025	CAPAIAN KINERJA DAN KERANGKA PENDANAAN						KELOMPOK SASARAN	PRAKIRAAN MAJU RENCANA TAHUN 2027		PERANGKAT DAERAH PENANGGUNG JAWAB
							TARGET 2026	PAGU INDIKATIF (Rp)	LOKASI	SUMBER DANA	PRIORITAS			TARGET	PAGU INDIKATIF (Rp)	
											NASIONAL	DAERAH				
1	2	3	4	5	6	7	8	9	10	11	12	13	14	15	16	17
			Jumlah dokumen hasil pengelolaan upaya kesehatan ibu dan anak				12 Dokumen	920.000,00	Kab. Tapanuli Utara, Pangaribuan, Lumban Sinaga Simatupang	DAK NON FISIK-DANA BOK-BOK PUSKESMAS	-	Kesehatan yang Terintegrasi di Beberapa Titik Kawasan yang Menjadi Sentra Layanan Kesehatan Masyarakat Terpadu PENINGKATAN KUALITAS SDM	-		920.000,00	PUSKESMAS LUMBAN SINAGA
	1.02.02.2.02.0047	Pengelolaan Pelayanan Kelanjutusiaan														
			Jumlah dokumen hasil pengelolaan pelayanan kelanjutusiaan				12 Dokumen	48.000.000,00	Kab. Tapanuli Utara, Pangaribuan, Lumban Sinaga Simatupang	DAK NON FISIK-DANA BOK-BOK PUSKESMAS	-	Kesehatan yang Terintegrasi di Beberapa Titik Kawasan yang Menjadi Sentra Layanan Kesehatan Masyarakat Terpadu PENINGKATAN KUALITAS SDM	-		48.000.000,00	PUSKESMAS LUMBAN SINAGA
	1.02.02.2.02.0048	Pengelolaan Layanan Imunisasi														
			Jumlah Dokumen Hasil Pengelolaan Layanan Imunisasi				0 Dokumen	0,00	Kab. Tapanuli Utara, Pangaribuan, Lumban Sinaga Simatupang	DAK NON FISIK-DANA BOK-BOK PUSKESMAS	-	Kesehatan yang Terintegrasi di Beberapa Titik Kawasan yang Menjadi Sentra Layanan Kesehatan Masyarakat Terpadu PENINGKATAN KUALITAS SDM	-		0,00	PUSKESMAS LUMBAN SINAGA
2.	**1.02.05**	**PROGRAM PEMBERDAYAAN MASYARAKAT BIDANG KESEHATAN**						**9.320.000,00**						**-**	**9.320.000,00**	

NO	KODE	URUSAN / BIDANG URUSAN / PROGRAM / OUTCOME / KEGIATAN / SUB KEGIATAN	INDIKATOR PROGRAM / KEGIATAN / SUB KEGIATAN	TARGET AKHIR PERIODE RENSTRA OPD	REALISASI CAPAIAN RENJA OPD TAHUN 2024	PRAKIRAAN CAPAIAN TARGET RENJA OPD TAHUN 2025	CAPAIAN KINERJA DAN KERANGKA PENDANAAN						KELOMPOK SASARAN	PRAKIRAAN MAJU RENCANA TAHUN 2027		PERANGKAT DAERAH PENANGGUNG JAWAB
							TARGET 2026	PAGU INDIKATIF (Rp)	LOKASI	SUMBER DANA	PRIORITAS			TARGET	PAGU INDIKATIF (Rp)	
											NASIONAL	DAERAH				
1	2	3	4	5	6	7	8	9	10	11	12	13	14	15	16	17
		[Meningkatnya kualitas pemberdayaan masyarakat bidang kesehatan]	**-**	**-**	**-**	**-**	**-**	**9.320.000,00**	-	-	-	-	-	-	**9.320.000,00**	-
	1.02.05.2.03	Pengembangan dan Pelaksanaan Upaya Kesehatan Bersumber Daya Masyarakat (UKBM) Tingkat Daerah Kabupaten/Kota	-	-			-	9.320.000,00			-	Kesehatan yang Terintegrasi di Beberapa Titik Kawasan yang Menjadi Sentra Layanan Kesehatan Masyarakat Terpadu PENINGKATAN KUALITAS SDM	-	-	9.320.000,00	PUSKESMAS LUMBAN SINAGA
	1.02.05.2.03.0001	Bimbingan Teknis dan Supervisi Pengembangan dan Pelaksanaan Upaya Kesehatan Bersumber Daya Masyarakat (UKBM)														
			Jumlah Dokumen Hasil Bimbingan Teknis dan Supervisi Upaya Kesehatan Bersumber Daya Masyarakat (UKBM)				12 Dokumen	9.320.000,00	Kab. Tapanuli Utara, Pangaribuan, Lumban Sinaga Simatupang	DAK NON FISIK-DANA BOK-BOK PUSKESMAS	-	Kesehatan yang Terintegrasi di Beberapa Titik Kawasan yang Menjadi Sentra Layanan Kesehatan Masyarakat Terpadu PENINGKATAN KUALITAS SDM	-		9.320.000,00	PUSKESMAS LUMBAN SINAGA
		PUSKESMAS MUARA						**1.585.459.474,00**							**1.585.459.474,00**	
	1	**URUSAN PEMERINTAHAN WAJIB YANG BERKAITAN DENGAN PELAYANAN DASAR**						**1.585.459.474,00**							**1.585.459.474,00**	
	1.02	**URUSAN PEMERINTAHAN BIDANG KESEHATAN**						**1.585.459.474,00**							**1.585.459.474,00**	
1.	**1.02.02**	**PROGRAM PEMENUHAN UPAYA KESEHATAN PERORANGAN DAN UPAYA KESEHATAN MASYARAKAT**						**1.575.459.474,00**						**-**	**1.575.459.474,00**	
		[Meningkatnya kualitas kesehatan perorangan dan masyarakat]	**-**	**-**	**-**	**-**	**-**	**1.575.459.474,00**	-	-	-	-	-	-	**1.575.459.474,00**	-

NO	KODE	URUSAN / BIDANG URUSAN / PROGRAM / OUTCOME / KEGIATAN / SUB KEGIATAN	INDIKATOR PROGRAM / KEGIATAN / SUB KEGIATAN	TARGET AKHIR PERIODE RENSTRA OPD	REALISASI CAPAIAN RENJA OPD TAHUN 2024	PRAKIRAAN CAPAIAN TARGET RENJA OPD TAHUN 2025	CAPAIAN KINERJA DAN KERANGKA PENDANAAN						KELOMPOK SASARAN	PRAKIRAAN MAJU RENCANA TAHUN 2027		PERANGKAT DAERAH PENANGGUNG JAWAB
							TARGET 2026	PAGU INDIKATIF (Rp)	LOKASI	SUMBER DANA	PRIORITAS			TARGET	PAGU INDIKATIF (Rp)	
											NASIONAL	DAERAH				
1	2	3	4	5	6	7	8	9	10	11	12	13	14	15	16	17
	1.02.02.2.02	Penyediaan Layanan Kesehatan untuk UKM dan UKP Rujukan Tingkat Daerah Kabupaten/Kota	-	-			-	1.575.459.474,00			-	Kesehatan yang Terintegrasi di Beberapa Titik Kawasan yang Menjadi Sentra Layanan Kesehatan Masyarakat Terpadu PENINGKATAN KUALITAS SDM	-	-	1.575.459.474,00	PUSKESMAS MUARA
	1.02.02.2.02.0001	Pengelolaan Pelayanan Kesehatan Ibu Hamil														
			Jumlah Ibu Hamil yang Mendapatkan Pelayanan Kesehatan Sesuai Standar				20 Orang	5.000.000,00	Kab. Tapanuli Utara, Muara, Semua Kel/Desa	DAK NON FISIK-DANA BOK-BOK PUSKESMAS	-	Kesehatan yang Terintegrasi di Beberapa Titik Kawasan yang Menjadi Sentra Layanan Kesehatan Masyarakat Terpadu PENINGKATAN KUALITAS SDM	-		5.000.000,00	PUSKESMAS MUARA
	1.02.02.2.02.0002	Pengelolaan Pelayanan Kesehatan Ibu Bersalin														
			Jumlah Ibu Bersalin yang Mendapatkan Pelayanan Kesehatan Sesuai Standar				20 Orang	5.000.000,00	Kab. Tapanuli Utara, Muara, Semua Kel/Desa	DAK NON FISIK-DANA BOK-BOK PUSKESMAS	-	Kesehatan yang Terintegrasi di Beberapa Titik Kawasan yang Menjadi Sentra Layanan Kesehatan Masyarakat Terpadu PENINGKATAN KUALITAS SDM	-		5.000.000,00	PUSKESMAS MUARA
	1.02.02.2.02.0003	Pengelolaan Pelayanan Kesehatan Bayi Baru Lahir														

NO	KODE	URUSAN / BIDANG URUSAN / PROGRAM / OUTCOME / KEGIATAN / SUB KEGIATAN	INDIKATOR PROGRAM / KEGIATAN / SUB KEGIATAN	TARGET AKHIR PERIODE RENSTRA OPD	REALISASI CAPAIAN RENJA OPD TAHUN 2024	PRAKIRAAN CAPAIAN TARGET RENJA OPD TAHUN 2025	CAPAIAN KINERJA DAN KERANGKA PENDANAAN						KELOMPOK SASARAN	PRAKIRAAN MAJU RENCANA TAHUN 2027		PERANGKAT DAERAH PENANGGUNG JAWAB
							TARGET 2026	PAGU INDIKATIF (Rp)	LOKASI	SUMBER DANA	PRIORITAS			TARGET	PAGU INDIKATIF (Rp)	
											NASIONAL	DAERAH				
1	2	3	4	5	6	7	8	9	10	11	12	13	14	15	16	17
			Jumlah Bayi Baru Lahir yang Mendapatkan Pelayanan Kesehatan Sesuai Standar				20 Orang	5.000.000,00	Kab. Tapanuli Utara, Muara, Semua Kel/Desa	DAK NON FISIK-DANA BOK-BOK PUSKESMAS	-	Kesehatan yang Terintegrasi di Beberapa Titik Kawasan yang Menjadi Sentra Layanan Kesehatan Masyarakat Terpadu PENINGKATAN KUALITAS SDM	-		5.000.000,00	PUSKESMAS MUARA
	1.02.02.2.02.0004	Pengelolaan Pelayanan Kesehatan Balita														
			Jumlah Balita yang Mendapatkan Pelayanan Kesehatan Sesuai Standar				20 Orang	5.000.000,00	Kab. Tapanuli Utara, Muara, Semua Kel/Desa	DAK NON FISIK-DANA BOK-BOK PUSKESMAS	-	Kesehatan yang Terintegrasi di Beberapa Titik Kawasan yang Menjadi Sentra Layanan Kesehatan Masyarakat Terpadu PENINGKATAN KUALITAS SDM	-		5.000.000,00	PUSKESMAS MUARA
	1.02.02.2.02.0005	Pengelolaan Pelayanan Kesehatan pada Usia Pendidikan Dasar														
			Jumlah Anak Usia Pendidikan Dasar yang Mendapatkan Pelayanan Kesehatan Sesuai Standar				10 Orang	5.000.000,00	Kab. Tapanuli Utara, Muara, Semua Kel/Desa	DAK NON FISIK-DANA BOK-BOK PUSKESMAS	-	Kesehatan yang Terintegrasi di Beberapa Titik Kawasan yang Menjadi Sentra Layanan Kesehatan Masyarakat Terpadu PENINGKATAN KUALITAS SDM	-		5.000.000,00	PUSKESMAS MUARA
	1.02.02.2.02.0006	Pengelolaan Pelayanan Kesehatan pada Usia Produktif														

NO	KODE	URUSAN / BIDANG URUSAN / PROGRAM / OUTCOME / KEGIATAN / SUB KEGIATAN	INDIKATOR PROGRAM / KEGIATAN / SUB KEGIATAN	TARGET AKHIR PERIODE RENSTRA OPD	REALISASI CAPAIAN RENJA OPD TAHUN 2024	PRAKIRAAN CAPAIAN TARGET RENJA OPD TAHUN 2025	CAPAIAN KINERJA DAN KERANGKA PENDANAAN						KELOMPOK SASARAN	PRAKIRAAN MAJU RENCANA TAHUN 2027		PERANGKAT DAERAH PENANGGUNG JAWAB
							TARGET 2026	PAGU INDIKATIF (Rp)	LOKASI	SUMBER DANA	PRIORITAS			TARGET	PAGU INDIKATIF (Rp)	
											NASIONAL	DAERAH				
1	2	3	4	5	6	7	8	9	10	11	12	13	14	15	16	17
			Jumlah Penduduk Usia Produktif yang Mendapatkan Pelayanan Kesehatan Sesuai Standar				20 Orang	5.000.000,00	Kab. Tapanuli Utara, Muara, Semua Kel/Desa	DAK NON FISIK-DANA BOK-BOK PUSKESMAS	-	Kesehatan yang Terintegrasi di Beberapa Titik Kawasan yang Menjadi Sentra Layanan Kesehatan Masyarakat Terpadu PENINGKATAN KUALITAS SDM	-		5.000.000,00	PUSKESMAS MUARA
	1.02.02.2.02.0007	Pengelolaan Pelayanan Kesehatan pada Usia Lanjut														
			Jumlah Penduduk Usia Lanjut yang Mendapatkan Pelayanan Kesehatan Sesuai Standar				20 Orang	5.000.000,00	Kab. Tapanuli Utara, Muara, Semua Kel/Desa	DAK NON FISIK-DANA BOK-BOK PUSKESMAS	-	Kesehatan yang Terintegrasi di Beberapa Titik Kawasan yang Menjadi Sentra Layanan Kesehatan Masyarakat Terpadu PENINGKATAN KUALITAS SDM	-		5.000.000,00	PUSKESMAS MUARA
	1.02.02.2.02.0008	Pengelolaan Pelayanan Kesehatan Penderita Hipertensi														
			Jumlah Penderita Hipertensi yang Mendapatkan Pelayanan Kesehatan Sesuai Standar				20 Orang	5.000.000,00	Kab. Tapanuli Utara, Muara, Semua Kel/Desa	DAK NON FISIK-DANA BOK-BOK PUSKESMAS	-	Kesehatan yang Terintegrasi di Beberapa Titik Kawasan yang Menjadi Sentra Layanan Kesehatan Masyarakat Terpadu PENINGKATAN KUALITAS SDM	-		5.000.000,00	PUSKESMAS MUARA
	1.02.02.2.02.0009	Pengelolaan Pelayanan Kesehatan Penderita Diabetes Melitus														

NO	KODE	URUSAN / BIDANG URUSAN / PROGRAM / OUTCOME / KEGIATAN / SUB KEGIATAN	INDIKATOR PROGRAM / KEGIATAN / SUB KEGIATAN	TARGET AKHIR PERIODE RENSTRA OPD	REALISASI CAPAIAN RENJA OPD TAHUN 2024	PRAKIRAAN CAPAIAN TARGET RENJA OPD TAHUN 2025	CAPAIAN KINERJA DAN KERANGKA PENDANAAN						KELOMPOK SASARAN	PRAKIRAAN MAJU RENCANA TAHUN 2027		PERANGKAT DAERAH PENANGGUNG JAWAB
							TARGET 2026	PAGU INDIKATIF (Rp)	LOKASI	SUMBER DANA	PRIORITAS			TARGET	PAGU INDIKATIF (Rp)	
											NASIONAL	DAERAH				
1	2	3	4	5	6	7	8	9	10	11	12	13	14	15	16	17
			Jumlah Penderita Diabetes Melitus yang Mendapatkan Pelayanan Kesehatan Sesuai Standar				20 Orang	5.000.000,00	Kab. Tapanuli Utara, Muara, Semua Kel/Desa	DAK NON FISIK-DANA BOK-BOK PUSKESMAS	-	Kesehatan yang Terintegrasi di Beberapa Titik Kawasan yang Menjadi Sentra Layanan Kesehatan Masyarakat Terpadu PENINGKATAN KUALITAS SDM	-		5.000.000,00	PUSKESMAS MUARA
	1.02.02.2.02.0010	Pengelolaan Pelayanan Kesehatan Orang dengan Gangguan Jiwa Berat														
			Jumlah Orang yang Mendapatkan Pelayanan Kesehatan Orang dengan Gangguan Jiwa Berat Sesuai Standar				20 Orang	5.000.000,00	Kab. Tapanuli Utara, Muara, Semua Kel/Desa	DAK NON FISIK-DANA BOK-BOK PUSKESMAS	-	Kesehatan yang Terintegrasi di Beberapa Titik Kawasan yang Menjadi Sentra Layanan Kesehatan Masyarakat Terpadu PENINGKATAN KUALITAS SDM	-		5.000.000,00	PUSKESMAS MUARA
	1.02.02.2.02.0011	Pengelolaan Pelayanan Kesehatan Orang Terduga Tuberkulosis														
			Jumlah Orang Terduga Menderita Tuberkulosis yang Mendapatkan Pelayanan Sesuai Standar				20 Orang	5.000.000,00	Kab. Tapanuli Utara, Muara, Semua Kel/Desa	DAK NON FISIK-DANA BOK-BOK PUSKESMAS	-	Kesehatan yang Terintegrasi di Beberapa Titik Kawasan yang Menjadi Sentra Layanan Kesehatan Masyarakat Terpadu PENINGKATAN KUALITAS SDM	-		5.000.000,00	PUSKESMAS MUARA
	1.02.02.2.02.0012	Pengelolaan Pelayanan Kesehatan Orang dengan Risiko Terinfeksi HIV														

NO	KODE	URUSAN / BIDANG URUSAN / PROGRAM / OUTCOME / KEGIATAN / SUB KEGIATAN	INDIKATOR PROGRAM / KEGIATAN / SUB KEGIATAN	TARGET AKHIR PERIODE RENSTRA OPD	REALISASI CAPAIAN RENJA OPD TAHUN 2024	PRAKIRAAN CAPAIAN TARGET RENJA OPD TAHUN 2025	CAPAIAN KINERJA DAN KERANGKA PENDANAAN						KELOMPOK SASARAN	PRAKIRAAN MAJU RENCANA TAHUN 2027		PERANGKAT DAERAH PENANGGUNG JAWAB
							TARGET 2026	PAGU INDIKATIF (Rp)	LOKASI	SUMBER DANA	PRIORITAS			TARGET	PAGU INDIKATIF (Rp)	
											NASIONAL	DAERAH				
1	2	3	4	5	6	7	8	9	10	11	12	13	14	15	16	17
			Jumlah Orang Terduga Menderita HIV yang Mendapatkan Pelayanan Sesuai Standar				20 Orang	5.000.000,00	Kab. Tapanuli Utara, Muara, Semua Kel/Desa	DAK NON FISIK-DANA BOK-BOK PUSKESMAS	-	Kesehatan yang Terintegrasi di Beberapa Titik Kawasan yang Menjadi Sentra Layanan Kesehatan Masyarakat Terpadu PENINGKATAN KUALITAS SDM	-		5.000.000,00	PUSKESMAS MUARA
	1.02.02.2.02.0015	Pengelolaan Pelayanan Kesehatan Gizi Masyarakat														
			Jumlah Dokumen Hasil Pengelolaan Pelayanan Kesehatan Gizi Masyarakat				50 Dokumen	150.000.000,00	Kab. Tapanuli Utara, Muara, Semua Kel/Desa	DAK NON FISIK-DANA BOK-BOK PUSKESMAS	-	Kesehatan yang Terintegrasi di Beberapa Titik Kawasan yang Menjadi Sentra Layanan Kesehatan Masyarakat Terpadu PENINGKATAN KUALITAS SDM	-		150.000.000,00	PUSKESMAS MUARA
	1.02.02.2.02.0016	Pengelolaan Pelayanan Kesehatan Kerja dan Olahraga														
			Jumlah Dokumen Hasil Pengelolaan Pelayanan Kesehatan Kerja dan Olahraga				10 Dokumen	5.000.000,00	Kab. Tapanuli Utara, Muara, Semua Kel/Desa	DAK NON FISIK-DANA BOK-BOK PUSKESMAS	-	Kesehatan yang Terintegrasi di Beberapa Titik Kawasan yang Menjadi Sentra Layanan Kesehatan Masyarakat Terpadu PENINGKATAN KUALITAS SDM	-		5.000.000,00	PUSKESMAS MUARA
	1.02.02.2.02.0017	Pengelolaan Pelayanan Kesehatan Lingkungan														

NO	KODE	URUSAN / BIDANG URUSAN / PROGRAM / OUTCOME / KEGIATAN / SUB KEGIATAN	INDIKATOR PROGRAM / KEGIATAN / SUB KEGIATAN	TARGET AKHIR PERIODE RENSTRA OPD	REALISASI CAPAIAN RENJA OPD TAHUN 2024	PRAKIRAAN CAPAIAN TARGET RENJA OPD TAHUN 2025	CAPAIAN KINERJA DAN KERANGKA PENDANAAN						KELOMPOK SASARAN	PRAKIRAAN MAJU RENCANA TAHUN 2027		PERANGKAT DAERAH PENANGGUNG JAWAB
							TARGET 2026	PAGU INDIKATIF (Rp)	LOKASI	SUMBER DANA	PRIORITAS			TARGET	PAGU INDIKATIF (Rp)	
											NASIONAL	DAERAH				
1	2	3	4	5	6	7	8	9	10	11	12	13	14	15	16	17
			Jumlah Dokumen Hasil Pengelolaan Pelayanan Kesehatan Lingkungan				10 Dokumen	5.000.000,00	Kab. Tapanuli Utara, Muara, Semua Kel/Desa	DAK NON FISIK-DANA BOK-BOK PUSKESMAS	-	Kesehatan yang Terintegrasi di Beberapa Titik Kawasan yang Menjadi Sentra Layanan Kesehatan Masyarakat Terpadu PENINGKATAN KUALITAS SDM	-		5.000.000,00	PUSKESMAS MUARA
	1.02.02.2.02.0018	Pengelolaan Pelayanan Promosi Kesehatan														
			Jumlah Dokumen Hasil Pengelolaan Pelayanan Promosi Kesehatan				10 Dokumen	5.000.000,00	Kab. Tapanuli Utara, Muara, Semua Kel/Desa	DAK NON FISIK-DANA BOK-BOK PUSKESMAS	-	Kesehatan yang Terintegrasi di Beberapa Titik Kawasan yang Menjadi Sentra Layanan Kesehatan Masyarakat Terpadu PENINGKATAN KUALITAS SDM	-		5.000.000,00	PUSKESMAS MUARA
	1.02.02.2.02.0020	Pengelolaan Surveilans Kesehatan														
			Jumlah Dokumen Hasil Pengelolaan Surveilans Kesehatan				10 Dokumen	50.000.000,00	Kab. Tapanuli Utara, Muara, Semua Kel/Desa	DAK NON FISIK-DANA BOK-BOK PUSKESMAS	-	PENINGKATAN KUALITAS SDM	-		50.000.000,00	PUSKESMAS MUARA
	1.02.02.2.02.0021	Pengelolaan Pelayanan Kesehatan Orang dengan Masalah Kesehatan Jiwa (ODMK)														

NO	KODE	URUSAN / BIDANG URUSAN / PROGRAM / OUTCOME / KEGIATAN / SUB KEGIATAN	INDIKATOR PROGRAM / KEGIATAN / SUB KEGIATAN	TARGET AKHIR PERIODE RENSTRA OPD	REALISASI CAPAIAN RENJA OPD TAHUN 2024	PRAKIRAAN CAPAIAN TARGET RENJA OPD TAHUN 2025	CAPAIAN KINERJA DAN KERANGKA PENDANAAN						KELOMPOK SASARAN	PRAKIRAAN MAJU RENCANA TAHUN 2027		PERANGKAT DAERAH PENANGGUNG JAWAB
							TARGET 2026	PAGU INDIKATIF (Rp)	LOKASI	SUMBER DANA	PRIORITAS			TARGET	PAGU INDIKATIF (Rp)	
											NASIONAL	DAERAH				
1	2	3	4	5	6	7	8	9	10	11	12	13	14	15	16	17
			Jumlah Orang dengan Masalah Kejiwaan (ODMK) yang Mendapatkan Pelayanan Kesehatan				10 Orang	5.000.000,00	Kab. Tapanuli Utara, Muara, Semua Kel/Desa	DAK NON FISIK-DANA BOK-BOK PUSKESMAS	-	Kesehatan yang Terintegrasi di Beberapa Titik Kawasan yang Menjadi Sentra Layanan Kesehatan Masyarakat Terpadu PENINGKATAN KUALITAS SDM	-		5.000.000,00	PUSKESMAS MUARA
	1.02.02.2.02.0025	Pelayanan Kesehatan Penyakit Menular dan Tidak Menular														
			Jumlah Dokumen Hasil Pelayanan Kesehatan Penyakit Menular dan Tidak Menular				10 Dokumen	50.000.000,00	Kab. Tapanuli Utara, Muara, Semua Kel/Desa	DAK NON FISIK-DANA BOK-BOK PUSKESMAS	-	PENINGKATAN KUALITAS SDM	-		50.000.000,00	PUSKESMAS MUARA
	1.02.02.2.02.0033	Operasional Pelayanan Puskesmas														
			Jumlah Dokumen Operasional Pelayanan Puskesmas				150 Dokumen	973.969.474,00	Kab. Tapanuli Utara, Muara, Semua Kel/Desa	DAK NON FISIK-DANA BOK-BOK PUSKESMAS, PENDAPATAN DANA KAPITASI JKN PADA FKTP, PENDAPATAN KLAIM PELAYANAN KESEHATAN/NONKAPITASI	-	Kesehatan yang Terintegrasi di Beberapa Titik Kawasan yang Menjadi Sentra Layanan Kesehatan Masyarakat Terpadu PENINGKATAN KUALITAS SDM	-		973.969.474,00	PUSKESMAS MUARA
	1.02.02.2.02.0034	Operasional Pelayanan Fasilitas Kesehatan Lainnya														

NO	KODE	URUSAN / BIDANG URUSAN / PROGRAM / OUTCOME / KEGIATAN / SUB KEGIATAN	INDIKATOR PROGRAM / KEGIATAN / SUB KEGIATAN	TARGET AKHIR PERIODE RENSTRA OPD	REALISASI CAPAIAN RENJA OPD TAHUN 2024	PRAKIRAAN CAPAIAN TARGET RENJA OPD TAHUN 2025	CAPAIAN KINERJA DAN KERANGKA PENDANAAN						KELOMPOK SASARAN	PRAKIRAAN MAJU RENCANA TAHUN 2027		PERANGKAT DAERAH PENANGGUNG JAWAB
							TARGET 2026	PAGU INDIKATIF (Rp)	LOKASI	SUMBER DANA	PRIORITAS			TARGET	PAGU INDIKATIF (Rp)	
											NASIONAL	DAERAH				
1	2	3	4	5	6	7	8	9	10	11	12	13	14	15	16	17
			Jumlah Dokumen Operasional Pelayanan Fasilitas Kesehatan Lainnya				50 Dokumen	136.490.000,00	Kab. Tapanuli Utara, Muara, Semua Kel/Desa	DAK NON FISIK-DANA BOK-BOK PUSKESMAS	-	Kesehatan yang Terintegrasi di Beberapa Titik Kawasan yang Menjadi Sentra Layanan Kesehatan Masyarakat Terpadu PENINGKATAN KUALITAS SDM	-		136.490.000,00	PUSKESMAS MUARA
	1.02.02.2.02.0036	Investigasi Awal Kejadian Tidak Diharapkan (Kejadian Ikutan Pasca Imunisasi dan Pemberian Obat Massal)														
			Jumlah Laporan Hasil Investigasi Awal Kejadian Tidak Diharapkan (Kejadian Ikutan Pasca Imunisasi dan Pemberian Obat Massal)				10 Laporan	5.000.000,00	Kab. Tapanuli Utara, Muara, Semua Kel/Desa	DAK NON FISIK-DANA BOK-BOK PUSKESMAS	-	Kesehatan yang Terintegrasi di Beberapa Titik Kawasan yang Menjadi Sentra Layanan Kesehatan Masyarakat Terpadu PENINGKATAN KUALITAS SDM	-		5.000.000,00	PUSKESMAS MUARA
	1.02.02.2.02.0037	Pelaksanaan Kewaspadaan Dini dan Respon Wabah														
			Jumlah Dokumen Hasil Pelaksanaan Kewaspadaan Dini dan Respon Wabah				10 Dokumen	5.000.000,00	Kab. Tapanuli Utara, Muara, Semua Kel/Desa	DAK NON FISIK-DANA BOK-BOK PUSKESMAS	-	Kesehatan yang Terintegrasi di Beberapa Titik Kawasan yang Menjadi Sentra Layanan Kesehatan Masyarakat Terpadu PENINGKATAN KUALITAS SDM	-		5.000.000,00	PUSKESMAS MUARA
	1.02.02.2.02.0040	Pengelolaan pelayanan kesehatan orang dengan Tuberkulosis														

NO	KODE	URUSAN / BIDANG URUSAN / PROGRAM / OUTCOME / KEGIATAN / SUB KEGIATAN	INDIKATOR PROGRAM / KEGIATAN / SUB KEGIATAN	TARGET AKHIR PERIODE RENSTRA OPD	REALISASI CAPAIAN RENJA OPD TAHUN 2024	PRAKIRAAN CAPAIAN TARGET RENJA OPD TAHUN 2025	CAPAIAN KINERJA DAN KERANGKA PENDANAAN						KELOMPOK SASARAN	PRAKIRAAN MAJU RENCANA TAHUN 2027		PERANGKAT DAERAH PENANGGUNG JAWAB
							TARGET 2026	PAGU INDIKATIF (Rp)	LOKASI	SUMBER DANA	PRIORITAS			TARGET	PAGU INDIKATIF (Rp)	
											NASIONAL	DAERAH				
1	2	3	4	5	6	7	8	9	10	11	12	13	14	15	16	17
			Jumlah orang dengan Tuberkulosis yang mendapatkan pelayanan kesehatan sesuai standar				10 Orang	5.000.000,00	Kab. Tapanuli Utara, Muara, Semua Kel/Desa	DAK NON FISIK-DANA BOK-BOK PUSKESMAS	-	Kesehatan yang Terintegrasi di Beberapa Titik Kawasan yang Menjadi Sentra Layanan Kesehatan Masyarakat Terpadu PENINGKATAN KUALITAS SDM	-		5.000.000,00	PUSKESMAS MUARA
	1.02.02.2.02.0041	Pengelolaan pelayanan kesehatan orang dengan HIV (ODHIV)														
			Jumlah orang dengan HIV (ODHIV) yang mendapatkan pelayanan kesehatan sesuai standar				10 Orang	5.000.000,00	Kab. Tapanuli Utara, Muara, Semua Kel/Desa	DAK NON FISIK-DANA BOK-BOK PUSKESMAS	-	Kesehatan yang Terintegrasi di Beberapa Titik Kawasan yang Menjadi Sentra Layanan Kesehatan Masyarakat Terpadu PENINGKATAN KUALITAS SDM	-		5.000.000,00	PUSKESMAS MUARA
	1.02.02.2.02.0042	Pengelolaan pelayanan kesehatan Malaria														
			Jumlah orang yang mendapatkan pelayanan kesehatan malaria				10 Orang	5.000.000,00	Kab. Tapanuli Utara, Muara, Semua Kel/Desa	DAK NON FISIK-DANA BOK-BOK PUSKESMAS	-	Kesehatan yang Terintegrasi di Beberapa Titik Kawasan yang Menjadi Sentra Layanan Kesehatan Masyarakat Terpadu PENINGKATAN KUALITAS SDM	-		5.000.000,00	PUSKESMAS MUARA
	1.02.02.2.02.0044	Pengelolaan Pelayanan Kesehatan Reproduksi														

NO	KODE	URUSAN / BIDANG URUSAN / PROGRAM / OUTCOME / KEGIATAN / SUB KEGIATAN	INDIKATOR PROGRAM / KEGIATAN / SUB KEGIATAN	TARGET AKHIR PERIODE RENSTRA OPD	REALISASI CAPAIAN RENJA OPD TAHUN 2024	PRAKIRAAN CAPAIAN TARGET RENJA OPD TAHUN 2025	CAPAIAN KINERJA DAN KERANGKA PENDANAAN						KELOMPOK SASARAN	PRAKIRAAN MAJU RENCANA TAHUN 2027		PERANGKAT DAERAH PENANGGUNG JAWAB
							TARGET 2026	PAGU INDIKATIF (Rp)	LOKASI	SUMBER DANA	PRIORITAS			TARGET	PAGU INDIKATIF (Rp)	
											NASIONAL	DAERAH				
1	2	3	4	5	6	7	8	9	10	11	12	13	14	15	16	17
			Jumlah dokumen hasil pengelolaan pelayanan kesehatan reproduksi				10 Dokumen	10.000.000,00	Kab. Tapanuli Utara, Muara, Semua Kel/Desa	DAK NON FISIK-DANA BOK-BOK PUSKESMAS	-	Kesehatan yang Terintegrasi di Beberapa Titik Kawasan yang Menjadi Sentra Layanan Kesehatan Masyarakat Terpadu PENINGKATAN KUALITAS SDM	-		10.000.000,00	PUSKESMAS MUARA
	1.02.02.2.02.0046	Pengelolaan upaya kesehatan Ibu dan Anak														
			Jumlah dokumen hasil pengelolaan upaya kesehatan ibu dan anak				20 Dokumen	65.000.000,00	Kab. Tapanuli Utara, Muara, Semua Kel/Desa	DAK NON FISIK-DANA BOK-BOK PUSKESMAS	-	Kesehatan yang Terintegrasi di Beberapa Titik Kawasan yang Menjadi Sentra Layanan Kesehatan Masyarakat Terpadu PENINGKATAN KUALITAS SDM	-		65.000.000,00	PUSKESMAS MUARA
	1.02.02.2.02.0047	Pengelolaan Pelayanan Kelanjutusiaan														
			Jumlah dokumen hasil pengelolaan pelayanan kelanjutusiaan				10 Dokumen	5.000.000,00	Kab. Tapanuli Utara, Muara, Semua Kel/Desa	DAK NON FISIK-DANA BOK-BOK PUSKESMAS	-	Kesehatan yang Terintegrasi di Beberapa Titik Kawasan yang Menjadi Sentra Layanan Kesehatan Masyarakat Terpadu PENINGKATAN KUALITAS SDM	-		5.000.000,00	PUSKESMAS MUARA
	1.02.02.2.02.0048	Pengelolaan Layanan Imunisasi														

NO	KODE	URUSAN / BIDANG URUSAN / PROGRAM / OUTCOME / KEGIATAN / SUB KEGIATAN	INDIKATOR PROGRAM / KEGIATAN / SUB KEGIATAN	TARGET AKHIR PERIODE RENSTRA OPD	REALISASI CAPAIAN RENJA OPD TAHUN 2024	PRAKIRAAN CAPAIAN TARGET RENJA OPD TAHUN 2025	CAPAIAN KINERJA DAN KERANGKA PENDANAAN						KELOMPOK SASARAN	PRAKIRAAN MAJU RENCANA TAHUN 2027		PERANGKAT DAERAH PENANGGUNG JAWAB
							TARGET 2026	PAGU INDIKATIF (Rp)	LOKASI	SUMBER DANA	PRIORITAS			TARGET	PAGU INDIKATIF (Rp)	
											NASIONAL	DAERAH				
1	2	3	4	5	6	7	8	9	10	11	12	13	14	15	16	17
			Jumlah Dokumen Hasil Pengelolaan Layanan Imunisasi				20 Dokumen	30.000.000,00	Kab. Tapanuli Utara, Muara, Semua Kel/Desa	DAK NON FISIK-DANA BOK-BOK PUSKESMAS	-	Kesehatan yang Terintegrasi di Beberapa Titik Kawasan yang Menjadi Sentra Layanan Kesehatan Masyarakat Terpadu PENINGKATAN KUALITAS SDM	-		30.000.000,00	PUSKESMAS MUARA
2.	**1.02.05**	**PROGRAM PEMBERDAYAAN MASYARAKAT BIDANG KESEHATAN**						**10.000.000,00**						**-**	**10.000.000,00**	
		[Meningkatnya kualitas pemberdayaan masyarakat bidang kesehatan]	**-**	**-**	**-**	**-**	**-**	**10.000.000,00**	-	-	-	-	-	-	**10.000.000,00**	-
	1.02.05.2.03	Pengembangan dan Pelaksanaan Upaya Kesehatan Bersumber Daya Masyarakat (UKBM) Tingkat Daerah Kabupaten/Kota	-	-			-	10.000.000,00			-	Kesehatan yang Terintegrasi di Beberapa Titik Kawasan yang Menjadi Sentra Layanan Kesehatan Masyarakat Terpadu PENINGKATAN KUALITAS SDM	-	-	10.000.000,00	PUSKESMAS MUARA
	1.02.05.2.03.0001	Bimbingan Teknis dan Supervisi Pengembangan dan Pelaksanaan Upaya Kesehatan Bersumber Daya Masyarakat (UKBM)														

NO	KODE	URUSAN / BIDANG URUSAN / PROGRAM / OUTCOME / KEGIATAN / SUB KEGIATAN	INDIKATOR PROGRAM / KEGIATAN / SUB KEGIATAN	TARGET AKHIR PERIODE RENSTRA OPD	REALISASI CAPAIAN RENJA OPD TAHUN 2024	PRAKIRAAN CAPAIAN TARGET RENJA OPD TAHUN 2025	CAPAIAN KINERJA DAN KERANGKA PENDANAAN						KELOMPOK SASARAN	PRAKIRAAN MAJU RENCANA TAHUN 2027		PERANGKAT DAERAH PENANGGUNG JAWAB
							TARGET 2026	PAGU INDIKATIF (Rp)	LOKASI	SUMBER DANA	PRIORITAS			TARGET	PAGU INDIKATIF (Rp)	
											NASIONAL	DAERAH				
1	2	3	4	5	6	7	8	9	10	11	12	13	14	15	16	17
			Jumlah Dokumen Hasil Bimbingan Teknis dan Supervisi Upaya Kesehatan Bersumber Daya Masyarakat (UKBM)				10 Dokumen	10.000.000,00	Kab. Tapanuli Utara, Muara, Semua Kel/Desa	DAK NON FISIK-DANA BOK-BOK PUSKESMAS	-	Kesehatan yang Terintegrasi di Beberapa Titik Kawasan yang Menjadi Sentra Layanan Kesehatan Masyarakat Terpadu PENINGKATAN KUALITAS SDM	-		10.000.000,00	PUSKESMAS MUARA
		PUSKESMAS ONAN HASANG						**1.548.188.380,00**							**850.000.000,00**	
	1	**URUSAN PEMERINTAHAN WAJIB YANG BERKAITAN DENGAN PELAYANAN DASAR**						**1.548.188.380,00**							**850.000.000,00**	
	1.02	**URUSAN PEMERINTAHAN BIDANG KESEHATAN**						**1.548.188.380,00**							**850.000.000,00**	
1.	**1.02.02**	**PROGRAM PEMENUHAN UPAYA KESEHATAN PERORANGAN DAN UPAYA KESEHATAN MASYARAKAT**						**1.498.188.380,00**						**-**	**800.000.000,00**	
		[Meningkatnya kualitas kesehatan perorangan dan masyarakat]	**-**	**-**	**-**	**-**	**-**	**1.498.188.380,00**	-	-	-	-	-	-	**800.000.000,00**	-
	1.02.02.2.02	Penyediaan Layanan Kesehatan untuk UKM dan UKP Rujukan Tingkat Daerah Kabupaten/Kota	-	-			-	1.498.188.380,00			-	PENINGKATAN KUALITAS SDM	-	-	800.000.000,00	PUSKESMAS ONAN HASANG
	1.02.02.2.02.0001	Pengelolaan Pelayanan Kesehatan Ibu Hamil														
			Jumlah Ibu Hamil yang Mendapatkan Pelayanan Kesehatan Sesuai Standar				145 Orang	65.300.000,00	Kab. Tapanuli Utara, Pahae Julu, Semua Kel/Desa	DAK NON FISIK-DANA BOK-BOK PUSKESMAS	-	PENINGKATAN KUALITAS SDM	-		50.000.000,00	PUSKESMAS ONAN HASANG
	1.02.02.2.02.0002	Pengelolaan Pelayanan Kesehatan Ibu Bersalin														

NO	KODE	URUSAN / BIDANG URUSAN / PROGRAM / OUTCOME / KEGIATAN / SUB KEGIATAN	INDIKATOR PROGRAM / KEGIATAN / SUB KEGIATAN	TARGET AKHIR PERIODE RENSTRA OPD	REALISASI CAPAIAN RENJA OPD TAHUN 2024	PRAKIRAAN CAPAIAN TARGET RENJA OPD TAHUN 2025	CAPAIAN KINERJA DAN KERANGKA PENDANAAN						KELOMPOK SASARAN	PRAKIRAAN MAJU RENCANA TAHUN 2027		PERANGKAT DAERAH PENANGGUNG JAWAB
							TARGET 2026	PAGU INDIKATIF (Rp)	LOKASI	SUMBER DANA	PRIORITAS			TARGET	PAGU INDIKATIF (Rp)	
											NASIONAL	DAERAH				
1	2	3	4	5	6	7	8	9	10	11	12	13	14	15	16	17
			Jumlah Ibu Bersalin yang Mendapatkan Pelayanan Kesehatan Sesuai Standar				180 Orang	5.000.000,00	Kab. Tapanuli Utara, Pahae Julu, Semua Kel/Desa	DAK NON FISIK-DANA BOK-BOK PUSKESMAS	-	Kesehatan yang Terintegrasi di Beberapa Titik Kawasan yang Menjadi Sentra Layanan Kesehatan Masyarakat Terpadu PENINGKATAN KUALITAS SDM	-		0,00	PUSKESMAS ONAN HASANG
	1.02.02.2.02.0003	Pengelolaan Pelayanan Kesehatan Bayi Baru Lahir														
			Jumlah Bayi Baru Lahir yang Mendapatkan Pelayanan Kesehatan Sesuai Standar				180 Orang	5.000.000,00	Kab. Tapanuli Utara, Pahae Julu, Semua Kel/Desa	DAK NON FISIK-DANA BOK-BOK PUSKESMAS	-	Kesehatan yang Terintegrasi di Beberapa Titik Kawasan yang Menjadi Sentra Layanan Kesehatan Masyarakat Terpadu PENINGKATAN KUALITAS SDM	-		0,00	PUSKESMAS ONAN HASANG
	1.02.02.2.02.0004	Pengelolaan Pelayanan Kesehatan Balita														
			Jumlah Balita yang Mendapatkan Pelayanan Kesehatan Sesuai Standar				780 Orang	50.000.000,00	Kab. Tapanuli Utara, Pahae Julu, Semua Kel/Desa	DAK NON FISIK-DANA BOK-BOK PUSKESMAS	-	Kesehatan yang Terintegrasi di Beberapa Titik Kawasan yang Menjadi Sentra Layanan Kesehatan Masyarakat Terpadu PENINGKATAN KUALITAS SDM	-		0,00	PUSKESMAS ONAN HASANG
	1.02.02.2.02.0005	Pengelolaan Pelayanan Kesehatan pada Usia Pendidikan Dasar														

NO	KODE	URUSAN / BIDANG URUSAN / PROGRAM / OUTCOME / KEGIATAN / SUB KEGIATAN	INDIKATOR PROGRAM / KEGIATAN / SUB KEGIATAN	TARGET AKHIR PERIODE RENSTRA OPD	REALISASI CAPAIAN RENJA OPD TAHUN 2024	PRAKIRAAN CAPAIAN TARGET RENJA OPD TAHUN 2025	CAPAIAN KINERJA DAN KERANGKA PENDANAAN						KELOMPOK SASARAN	PRAKIRAAN MAJU RENCANA TAHUN 2027		PERANGKAT DAERAH PENANGGUNG JAWAB
							TARGET 2026	PAGU INDIKATIF (Rp)	LOKASI	SUMBER DANA	PRIORITAS			TARGET	PAGU INDIKATIF (Rp)	
											NASIONAL	DAERAH				
1	2	3	4	5	6	7	8	9	10	11	12	13	14	15	16	17
			Jumlah Anak Usia Pendidikan Dasar yang Mendapatkan Pelayanan Kesehatan Sesuai Standar				560 Orang	50.000.000,00	Kab. Tapanuli Utara, Pahae Julu, Semua Kel/Desa	DAK NON FISIK-DANA BOK-BOK PUSKESMAS	-	PENINGKATAN KUALITAS SDM	-		50.000.000,00	PUSKESMAS ONAN HASANG
	1.02.02.2.02.0006	Pengelolaan Pelayanan Kesehatan pada Usia Produktif														
			Jumlah Penduduk Usia Produktif yang Mendapatkan Pelayanan Kesehatan Sesuai Standar				719 Orang	20.000.000,00	Kab. Tapanuli Utara, Pahae Julu, Semua Kel/Desa	DAK NON FISIK-DANA BOK-BOK PUSKESMAS	-	Kesehatan yang Terintegrasi di Beberapa Titik Kawasan yang Menjadi Sentra Layanan Kesehatan Masyarakat Terpadu PENINGKATAN KUALITAS SDM	-		0,00	PUSKESMAS ONAN HASANG
	1.02.02.2.02.0007	Pengelolaan Pelayanan Kesehatan pada Usia Lanjut														
			Jumlah Penduduk Usia Lanjut yang Mendapatkan Pelayanan Kesehatan Sesuai Standar				2034 Orang	5.000.000,00	Kab. Tapanuli Utara, Pahae Julu, Semua Kel/Desa	DAK NON FISIK-DANA BOK-BOK PUSKESMAS	-	Kesehatan yang Terintegrasi di Beberapa Titik Kawasan yang Menjadi Sentra Layanan Kesehatan Masyarakat Terpadu PENINGKATAN KUALITAS SDM	-		0,00	PUSKESMAS ONAN HASANG
	1.02.02.2.02.0008	Pengelolaan Pelayanan Kesehatan Penderita Hipertensi														

NO	KODE	URUSAN / BIDANG URUSAN / PROGRAM / OUTCOME / KEGIATAN / SUB KEGIATAN	INDIKATOR PROGRAM / KEGIATAN / SUB KEGIATAN	TARGET AKHIR PERIODE RENSTRA OPD	REALISASI CAPAIAN RENJA OPD TAHUN 2024	PRAKIRAAN CAPAIAN TARGET RENJA OPD TAHUN 2025	CAPAIAN KINERJA DAN KERANGKA PENDANAAN						KELOMPOK SASARAN	PRAKIRAAN MAJU RENCANA TAHUN 2027		PERANGKAT DAERAH PENANGGUNG JAWAB
							TARGET 2026	PAGU INDIKATIF (Rp)	LOKASI	SUMBER DANA	PRIORITAS			TARGET	PAGU INDIKATIF (Rp)	
											NASIONAL	DAERAH				
1	2	3	4	5	6	7	8	9	10	11	12	13	14	15	16	17
			Jumlah Penderita Hipertensi yang Mendapatkan Pelayanan Kesehatan Sesuai Standar				3252 Orang	20.000.000,00	Kab. Tapanuli Utara, Pahae Julu, Semua Kel/Desa	DAK NON FISIK-DANA BOK-BOK PUSKESMAS	-	Kesehatan yang Terintegrasi di Beberapa Titik Kawasan yang Menjadi Sentra Layanan Kesehatan Masyarakat Terpadu PENINGKATAN KUALITAS SDM	-		0,00	PUSKESMAS ONAN HASANG
	1.02.02.2.02.0009	Pengelolaan Pelayanan Kesehatan Penderita Diabetes Melitus														
			Jumlah Penderita Diabetes Melitus yang Mendapatkan Pelayanan Kesehatan Sesuai Standar				86 Orang	20.000.000,00	Kab. Tapanuli Utara, Pahae Julu, Semua Kel/Desa	DAK NON FISIK-DANA BOK-BOK PUSKESMAS	-	Kesehatan yang Terintegrasi di Beberapa Titik Kawasan yang Menjadi Sentra Layanan Kesehatan Masyarakat Terpadu PENINGKATAN KUALITAS SDM	-		0,00	PUSKESMAS ONAN HASANG
	1.02.02.2.02.0010	Pengelolaan Pelayanan Kesehatan Orang dengan Gangguan Jiwa Berat														
			Jumlah Orang yang Mendapatkan Pelayanan Kesehatan Orang dengan Gangguan Jiwa Berat Sesuai Standar				30 Orang	50.000.000,00	Kab. Tapanuli Utara, Pahae Julu, Semua Kel/Desa	DAK NON FISIK-DANA BOK-BOK PUSKESMAS	-	PENINGKATAN KUALITAS SDM	-		50.000.000,00	PUSKESMAS ONAN HASANG
	1.02.02.2.02.0011	Pengelolaan Pelayanan Kesehatan Orang Terduga Tuberkulosis														
			Jumlah Orang Terduga Menderita Tuberkulosis yang Mendapatkan Pelayanan Sesuai Standar				25 Orang	40.000.000,00	Kab. Tapanuli Utara, Pahae Julu, Semua Kel/Desa	DAK NON FISIK-DANA BOK-BOK PUSKESMAS	-	PENINGKATAN KUALITAS SDM	-		50.000.000,00	PUSKESMAS ONAN HASANG
	1.02.02.2.02.0012	Pengelolaan Pelayanan Kesehatan Orang dengan Risiko Terinfeksi HIV														

NO	KODE	URUSAN / BIDANG URUSAN / PROGRAM / OUTCOME / KEGIATAN / SUB KEGIATAN	INDIKATOR PROGRAM / KEGIATAN / SUB KEGIATAN	TARGET AKHIR PERIODE RENSTRA OPD	REALISASI CAPAIAN RENJA OPD TAHUN 2024	PRAKIRAAN CAPAIAN TARGET RENJA OPD TAHUN 2025	CAPAIAN KINERJA DAN KERANGKA PENDANAAN						KELOMPOK SASARAN	PRAKIRAAN MAJU RENCANA TAHUN 2027		PERANGKAT DAERAH PENANGGUNG JAWAB
							TARGET 2026	PAGU INDIKATIF (Rp)	LOKASI	SUMBER DANA	PRIORITAS			TARGET	PAGU INDIKATIF (Rp)	
											NASIONAL	DAERAH				
1	2	3	4	5	6	7	8	9	10	11	12	13	14	15	16	17
			Jumlah Orang Terduga Menderita HIV yang Mendapatkan Pelayanan Sesuai Standar				20 Orang	20.000.000,00	Kab. Tapanuli Utara, Pahae Julu, Semua Kel/Desa	DAK NON FISIK-DANA BOK-BOK PUSKESMAS	-	Kesehatan yang Terintegrasi di Beberapa Titik Kawasan yang Menjadi Sentra Layanan Kesehatan Masyarakat Terpadu PENINGKATAN KUALITAS SDM	-		0,00	PUSKESMAS ONAN HASANG
	1.02.02.2.02.0015	Pengelolaan Pelayanan Kesehatan Gizi Masyarakat														
			Jumlah Dokumen Hasil Pengelolaan Pelayanan Kesehatan Gizi Masyarakat				12 Dokumen	116.184.000,00	Kab. Tapanuli Utara, Pahae Julu, Semua Kel/Desa	DAK NON FISIK-DANA BOK-BOK PUSKESMAS	-	PENINGKATAN KUALITAS SDM	-		150.000.000,00	PUSKESMAS ONAN HASANG
	1.02.02.2.02.0016	Pengelolaan Pelayanan Kesehatan Kerja dan Olahraga														
			Jumlah Dokumen Hasil Pengelolaan Pelayanan Kesehatan Kerja dan Olahraga				12 Dokumen	50.000.000,00	Kab. Tapanuli Utara, Pahae Julu, Semua Kel/Desa	DAK NON FISIK-DANA BOK-BOK PUSKESMAS	-	PENINGKATAN KUALITAS SDM	-		50.000.000,00	PUSKESMAS ONAN HASANG
	1.02.02.2.02.0017	Pengelolaan Pelayanan Kesehatan Lingkungan														
			Jumlah Dokumen Hasil Pengelolaan Pelayanan Kesehatan Lingkungan				12 Dokumen	50.000.000,00	Kab. Tapanuli Utara, Pahae Julu, Semua Kel/Desa	DAK NON FISIK-DANA BOK-BOK PUSKESMAS	-	PENINGKATAN KUALITAS SDM	-		50.000.000,00	PUSKESMAS ONAN HASANG
	1.02.02.2.02.0018	Pengelolaan Pelayanan Promosi Kesehatan														
			Jumlah Dokumen Hasil Pengelolaan Pelayanan Promosi Kesehatan				12 Dokumen	20.000.000,00	Kab. Tapanuli Utara, Pahae Julu, Semua Kel/Desa	DAK NON FISIK-DANA BOK-BOK PUSKESMAS	-	Kesehatan yang Terintegrasi di Beberapa Titik Kawasan yang Menjadi Sentra Layanan Kesehatan Masyarakat Terpadu PENINGKATAN KUALITAS SDM	-		0,00	PUSKESMAS ONAN HASANG
	1.02.02.2.02.0020	Pengelolaan Surveilans Kesehatan														

NO	KODE	URUSAN / BIDANG URUSAN / PROGRAM / OUTCOME / KEGIATAN / SUB KEGIATAN	INDIKATOR PROGRAM / KEGIATAN / SUB KEGIATAN	TARGET AKHIR PERIODE RENSTRA OPD	REALISASI CAPAIAN RENJA OPD TAHUN 2024	PRAKIRAAN CAPAIAN TARGET RENJA OPD TAHUN 2025	CAPAIAN KINERJA DAN KERANGKA PENDANAAN						KELOMPOK SASARAN	PRAKIRAAN MAJU RENCANA TAHUN 2027		PERANGKAT DAERAH PENANGGUNG JAWAB
							TARGET 2026	PAGU INDIKATIF (Rp)	LOKASI	SUMBER DANA	PRIORITAS			TARGET	PAGU INDIKATIF (Rp)	
											NASIONAL	DAERAH				
1	2	3	4	5	6	7	8	9	10	11	12	13	14	15	16	17
			Jumlah Dokumen Hasil Pengelolaan Surveilans Kesehatan				12 Dokumen	5.000.000,00	Kab. Tapanuli Utara, Pahae Julu, Semua Kel/Desa	DAK NON FISIK-DANA BOK-BOK PUSKESMAS	-	PENINGKATAN KUALITAS SDM	-		50.000.000,00	PUSKESMAS ONAN HASANG
	1.02.02.2.02.0021	Pengelolaan Pelayanan Kesehatan Orang dengan Masalah Kesehatan Jiwa (ODMK)														
			Jumlah Orang dengan Masalah Kejiwaan (ODMK) yang Mendapatkan Pelayanan Kesehatan				30 Orang	5.000.000,00	Kab. Tapanuli Utara, Pahae Julu, Semua Kel/Desa	DAK NON FISIK-DANA BOK-BOK PUSKESMAS	-	PENINGKATAN KUALITAS SDM	-		50.000.000,00	PUSKESMAS ONAN HASANG
	1.02.02.2.02.0025	Pelayanan Kesehatan Penyakit Menular dan Tidak Menular														
			Jumlah Dokumen Hasil Pelayanan Kesehatan Penyakit Menular dan Tidak Menular				12 Dokumen	155.800.000,00	Kab. Tapanuli Utara, Pahae Julu, Semua Kel/Desa	DAK NON FISIK-DANA BOK-BOK PUSKESMAS	-	PENINGKATAN KUALITAS SDM	-		50.000.000,00	PUSKESMAS ONAN HASANG
	1.02.02.2.02.0033	Operasional Pelayanan Puskesmas														
			Jumlah Dokumen Operasional Pelayanan Puskesmas				12 Dokumen	695.904.380,00	Kab. Tapanuli Utara, Pahae Julu, Semua Kel/Desa	DAK NON FISIK-DANA BOK-BOK PUSKESMAS, PENDAPATAN DANA KAPITASI JKN PADA FKTP, PENDAPATAN KLAIM PELAYANAN KE SEHATAN/NONKAPITASI	-	PENINGKATAN KUALITAS SDM	-		50.000.000,00	PUSKESMAS ONAN HASANG
	1.02.02.2.02.0034	Operasional Pelayanan Fasilitas Kesehatan Lainnya														
			Jumlah Dokumen Operasional Pelayanan Fasilitas Kesehatan Lainnya				12 Dokumen	5.000.000,00	Kab. Tapanuli Utara, Pahae Julu, Semua Kel/Desa	DAK NON FISIK-DANA BOK-BOK PUSKESMAS	-	Kesehatan yang Terintegrasi di Beberapa Titik Kawasan yang Menjadi Sentra Layanan Kesehatan Masyarakat Terpadu PENINGKATAN KUALITAS SDM	-		0,00	PUSKESMAS ONAN HASANG
	1.02.02.2.02.0036	Investigasi Awal Kejadian Tidak Diharapkan (Kejadian Ikutan Pasca Imunisasi dan Pemberian Obat Massal)														

NO	KODE	URUSAN / BIDANG URUSAN / PROGRAM / OUTCOME / KEGIATAN / SUB KEGIATAN	INDIKATOR PROGRAM / KEGIATAN / SUB KEGIATAN	TARGET AKHIR PERIODE RENSTRA OPD	REALISASI CAPAIAN RENJA OPD TAHUN 2024	PRAKIRAAN CAPAIAN TARGET RENJA OPD TAHUN 2025	CAPAIAN KINERJA DAN KERANGKA PENDANAAN						KELOMPOK SASARAN	PRAKIRAAN MAJU RENCANA TAHUN 2027		PERANGKAT DAERAH PENANGGUNG JAWAB
							TARGET 2026	PAGU INDIKATIF (Rp)	LOKASI	SUMBER DANA	PRIORITAS			TARGET	PAGU INDIKATIF (Rp)	
											NASIONAL	DAERAH				
1	2	3	4	5	6	7	8	9	10	11	12	13	14	15	16	17
			Jumlah Laporan Hasil Investigasi Awal Kejadian Tidak Diharapkan (Kejadian Ikutan Pasca Imunisasi dan Pemberian Obat Massal)				12 Laporan	5.000.000,00	Kab. Tapanuli Utara, Pahae Julu, Semua Kel/Desa	DAK NON FISIK-DANA BOK-BOK PUSKESMAS	-	Kesehatan yang Terintegrasi di Beberapa Titik Kawasan yang Menjadi Sentra Layanan Kesehatan Masyarakat Terpadu PENINGKATAN KUALITAS SDM	-		0,00	PUSKESMAS ONAN HASANG
	1.02.02.2.02.0037	Pelaksanaan Kewaspadaan Dini dan Respon Wabah														
			Jumlah Dokumen Hasil Pelaksanaan Kewaspadaan Dini dan Respon Wabah				12 Dokumen	5.000.000,00	Kab. Tapanuli Utara, Pahae Julu, Semua Kel/Desa	DAK NON FISIK-DANA BOK-BOK PUSKESMAS	-	Kesehatan yang Terintegrasi di Beberapa Titik Kawasan yang Menjadi Sentra Layanan Kesehatan Masyarakat Terpadu PENINGKATAN KUALITAS SDM	-		0,00	PUSKESMAS ONAN HASANG
	1.02.02.2.02.0040	Pengelolaan pelayanan kesehatan orang dengan Tuberkulosis														
			Jumlah orang dengan Tuberkulosis yang mendapatkan pelayanan kesehatan sesuai standar				20 Orang	5.000.000,00	Kab. Tapanuli Utara, Pahae Julu, Semua Kel/Desa	DAK NON FISIK-DANA BOK-BOK PUSKESMAS	-	Kesehatan yang Terintegrasi di Beberapa Titik Kawasan yang Menjadi Sentra Layanan Kesehatan Masyarakat Terpadu PENINGKATAN KUALITAS SDM	-		0,00	PUSKESMAS ONAN HASANG
	1.02.02.2.02.0041	Pengelolaan pelayanan kesehatan orang dengan HIV (ODHIV)														

NO	KODE	URUSAN / BIDANG URUSAN / PROGRAM / OUTCOME / KEGIATAN / SUB KEGIATAN	INDIKATOR PROGRAM / KEGIATAN / SUB KEGIATAN	TARGET AKHIR PERIODE RENSTRA OPD	REALISASI CAPAIAN RENJA OPD TAHUN 2024	PRAKIRAAN CAPAIAN TARGET RENJA OPD TAHUN 2025	CAPAIAN KINERJA DAN KERANGKA PENDANAAN						KELOMPOK SASARAN	PRAKIRAAN MAJU RENCANA TAHUN 2027		PERANGKAT DAERAH PENANGGUNG JAWAB
							TARGET 2026	PAGU INDIKATIF (Rp)	LOKASI	SUMBER DANA	PRIORITAS			TARGET	PAGU INDIKATIF (Rp)	
											NASIONAL	DAERAH				
1	2	3	4	5	6	7	8	9	10	11	12	13	14	15	16	17
			Jumlah orang dengan HIV (ODHIV) yang mendapatkan pelayanan kesehatan sesuai standar				20 Orang	5.000.000,00	Kab. Tapanuli Utara, Pahae Julu, Semua Kel/Desa	DAK NON FISIK-DANA BOK-BOK PUSKESMAS	-	Kesehatan yang Terintegrasi di Beberapa Titik Kawasan yang Menjadi Sentra Layanan Kesehatan Masyarakat Terpadu PENINGKATAN KUALITAS SDM	-		0,00	PUSKESMAS ONAN HASANG
	1.02.02.2.02.0042	Pengelolaan pelayanan kesehatan Malaria														
			Jumlah orang yang mendapatkan pelayanan kesehatan malaria				20 Orang	5.000.000,00	Kab. Tapanuli Utara, Pahae Julu, Semua Kel/Desa	DAK NON FISIK-DANA BOK-BOK PUSKESMAS	-	Kesehatan yang Terintegrasi di Beberapa Titik Kawasan yang Menjadi Sentra Layanan Kesehatan Masyarakat Terpadu PENINGKATAN KUALITAS SDM	-		0,00	PUSKESMAS ONAN HASANG
	1.02.02.2.02.0044	Pengelolaan Pelayanan Kesehatan Reproduksi														
			Jumlah dokumen hasil pengelolaan pelayanan kesehatan reproduksi				12 Dokumen	5.000.000,00	Kab. Tapanuli Utara, Pahae Julu, Semua Kel/Desa	DAK NON FISIK-DANA BOK-BOK PUSKESMAS	-	PENINGKATAN KUALITAS SDM	-		50.000.000,00	PUSKESMAS ONAN HASANG
	1.02.02.2.02.0046	Pengelolaan upaya kesehatan Ibu dan Anak														
			Jumlah dokumen hasil pengelolaan upaya kesehatan ibu dan anak				12 Dokumen	5.000.000,00	Kab. Tapanuli Utara, Pahae Julu, Semua Kel/Desa	DAK NON FISIK-DANA BOK-BOK PUSKESMAS	-	PENINGKATAN KUALITAS SDM	-		50.000.000,00	PUSKESMAS ONAN HASANG
	1.02.02.2.02.0047	Pengelolaan Pelayanan Kelanjutusiaan														
			Jumlah dokumen hasil pengelolaan pelayanan kelanjutusiaan				12 Dokumen	5.000.000,00	Kab. Tapanuli Utara, Pahae Julu, Semua Kel/Desa	DAK NON FISIK-DANA BOK-BOK PUSKESMAS	-	PENINGKATAN KUALITAS SDM	-		50.000.000,00	PUSKESMAS ONAN HASANG
	1.02.02.2.02.0048	Pengelolaan Layanan Imunisasi														

NO	KODE	URUSAN / BIDANG URUSAN / PROGRAM / OUTCOME / KEGIATAN / SUB KEGIATAN	INDIKATOR PROGRAM / KEGIATAN / SUB KEGIATAN	TARGET AKHIR PERIODE RENSTRA OPD	REALISASI CAPAIAN RENJA OPD TAHUN 2024	PRAKIRAAN CAPAIAN TARGET RENJA OPD TAHUN 2025	CAPAIAN KINERJA DAN KERANGKA PENDANAAN						KELOMPOK SASARAN	PRAKIRAAN MAJU RENCANA TAHUN 2027		PERANGKAT DAERAH PENANGGUNG JAWAB
							TARGET 2026	PAGU INDIKATIF (Rp)	LOKASI	SUMBER DANA	PRIORITAS			TARGET	PAGU INDIKATIF (Rp)	
											NASIONAL	DAERAH				
1	2	3	4	5	6	7	8	9	10	11	12	13	14	15	16	17
			Jumlah Dokumen Hasil Pengelolaan Layanan Imunisasi				12 Dokumen	5.000.000,00	Kab. Tapanuli Utara, Pahae Julu, Semua Kel/Desa	DAK NON FISIK-DANA BOK-BOK PUSKESMAS	-	Kesehatan yang Terintegrasi di Beberapa Titik Kawasan yang Menjadi Sentra Layanan Kesehatan Masyarakat Terpadu PENINGKATAN KUALITAS SDM	-		0,00	PUSKESMAS ONAN HASANG
2.	**1.02.05**	**PROGRAM PEMBERDAYAAN MASYARAKAT BIDANG KESEHATAN**						**50.000.000,00**						**-**	**50.000.000,00**	
		[Meningkatnya kualitas pemberdayaan masyarakat bidang kesehatan]	**-**	**-**	**-**	**-**	**-**	**50.000.000,00**	-	-	-	-	-	-	**50.000.000,00**	-
	1.02.05.2.03	Pengembangan dan Pelaksanaan Upaya Kesehatan Bersumber Daya Masyarakat (UKBM) Tingkat Daerah Kabupaten/Kota	-	-			-	50.000.000,00			-	PENINGKATAN KUALITAS SDM	-	-	50.000.000,00	PUSKESMAS ONAN HASANG
	1.02.05.2.03.0001	Bimbingan Teknis dan Supervisi Pengembangan dan Pelaksanaan Upaya Kesehatan Bersumber Daya Masyarakat (UKBM)														
			Jumlah Dokumen Hasil Bimbingan Teknis dan Supervisi Upaya Kesehatan Bersumber Daya Masyarakat (UKBM)				12 Dokumen	50.000.000,00	Kab. Tapanuli Utara, Pahae Julu, Semua Kel/Desa	DAK NON FISIK-DANA BOK-BOK PUSKESMAS	-	PENINGKATAN KUALITAS SDM	-		50.000.000,00	PUSKESMAS ONAN HASANG
		PUSKESMAS PANGARIBUAN						**1.678.254.278,00**							**800.000.000,00**	
	1	**URUSAN PEMERINTAHAN WAJIB YANG BERKAITAN DENGAN PELAYANAN DASAR**						**1.678.254.278,00**							**800.000.000,00**	
	1.02	**URUSAN PEMERINTAHAN BIDANG KESEHATAN**						**1.678.254.278,00**							**800.000.000,00**	
1.	**1.02.02**	**PROGRAM PEMENUHAN UPAYA KESEHATAN PERORANGAN DAN UPAYA KESEHATAN MASYARAKAT**						**1.648.700.278,00**						**-**	**800.000.000,00**	
		[Meningkatnya kualitas kesehatan perorangan dan masyarakat]	**-**	**-**	**-**	**-**	**-**	**1.648.700.278,00**	-	-	-	-	-	-	**800.000.000,00**	-
	1.02.02.2.02	Penyediaan Layanan Kesehatan untuk UKM dan UKP Rujukan Tingkat Daerah Kabupaten/Kota	-	-			-	1.648.700.278,00			-	PENINGKATAN KUALITAS SDM	-	-	800.000.000,00	PUSKESMAS PANGARIBUAN

NO	KODE	URUSAN / BIDANG URUSAN / PROGRAM / OUTCOME / KEGIATAN / SUB KEGIATAN	INDIKATOR PROGRAM / KEGIATAN / SUB KEGIATAN	TARGET AKHIR PERIODE RENSTRA OPD	REALISASI CAPAIAN RENJA OPD TAHUN 2024	PRAKIRAAN CAPAIAN TARGET RENJA OPD TAHUN 2025	CAPAIAN KINERJA DAN KERANGKA PENDANAAN						KELOMPOK SASARAN	PRAKIRAAN MAJU RENCANA TAHUN 2027		PERANGKAT DAERAH PENANGGUNG JAWAB
							TARGET 2026	PAGU INDIKATIF (Rp)	LOKASI	SUMBER DANA	PRIORITAS			TARGET	PAGU INDIKATIF (Rp)	
											NASIONAL	DAERAH				
1	2	3	4	5	6	7	8	9	10	11	12	13	14	15	16	17
	1.02.02.2.02.0001	Pengelolaan Pelayanan Kesehatan Ibu Hamil														
			Jumlah Ibu Hamil yang Mendapatkan Pelayanan Kesehatan Sesuai Standar				100 Orang	25.000.000,00	Semua Kota/Kab, Semua Kecamatan, Semua Kel/Desa Kab. Tapanuli Utara, Pangaribuan, Semua Kel/Desa	DAK NON FISIK-DANA BOK-BOK PUSKESMAS	-	PENINGKATAN KUALITAS SDM	-		50.000.000,00	PUSKESMAS PANGARIBUAN
	1.02.02.2.02.0002	Pengelolaan Pelayanan Kesehatan Ibu Bersalin														
			Jumlah Ibu Bersalin yang Mendapatkan Pelayanan Kesehatan Sesuai Standar				0 Orang	8.500.000,00	Kab. Tapanuli Utara, Semua Kecamatan, Semua Kel/Desa	DAK NON FISIK-DANA BOK-BOK PUSKESMAS	-	Kesehatan yang Terintegrasi di Beberapa Titik Kawasan yang Menjadi Sentra Layanan Kesehatan Masyarakat Terpadu	-		0,00	PUSKESMAS PANGARIBUAN
	1.02.02.2.02.0003	Pengelolaan Pelayanan Kesehatan Bayi Baru Lahir														
			Jumlah Bayi Baru Lahir yang Mendapatkan Pelayanan Kesehatan Sesuai Standar				0 Orang	2.500.000,00	Kab. Tapanuli Utara, Pangaribuan, Semua Kel/Desa	DAK NON FISIK-DANA BOK-BOK PUSKESMAS	-	Kesehatan yang Terintegrasi di Beberapa Titik Kawasan yang Menjadi Sentra Layanan Kesehatan Masyarakat Terpadu	-		0,00	PUSKESMAS PANGARIBUAN
	1.02.02.2.02.0004	Pengelolaan Pelayanan Kesehatan Balita														
			Jumlah Balita yang Mendapatkan Pelayanan Kesehatan Sesuai Standar				0 Orang	25.000.000,00	Kab. Tapanuli Utara, Pangaribuan, Semua Kel/Desa	DAK NON FISIK-DANA BOK-BOK PUSKESMAS	-	Kesehatan yang Terintegrasi di Beberapa Titik Kawasan yang Menjadi Sentra Layanan Kesehatan Masyarakat Terpadu	-		0,00	PUSKESMAS PANGARIBUAN

NO	KODE	URUSAN / BIDANG URUSAN / PROGRAM / OUTCOME / KEGIATAN / SUB KEGIATAN	INDIKATOR PROGRAM / KEGIATAN / SUB KEGIATAN	TARGET AKHIR PERIODE RENSTRA OPD	REALISASI CAPAIAN RENJA OPD TAHUN 2024	PRAKIRAAN CAPAIAN TARGET RENJA OPD TAHUN 2025	CAPAIAN KINERJA DAN KERANGKA PENDANAAN						KELOMPOK SASARAN	PRAKIRAAN MAJU RENCANA TAHUN 2027		PERANGKAT DAERAH PENANGGUNG JAWAB
							TARGET 2026	PAGU INDIKATIF (Rp)	LOKASI	SUMBER DANA	PRIORITAS			TARGET	PAGU INDIKATIF (Rp)	
											NASIONAL	DAERAH				
1	2	3	4	5	6	7	8	9	10	11	12	13	14	15	16	17
	1.02.02.2.02.0005	Pengelolaan Pelayanan Kesehatan pada Usia Pendidikan Dasar														
			Jumlah Anak Usia Pendidikan Dasar yang Mendapatkan Pelayanan Kesehatan Sesuai Standar				100 Orang	7.500.000,00	Kab. Tapanuli Utara, Pangaribuan, Semua Kel/Desa	DAK NON FISIK-DANA BOK-BOK PUSKESMAS	-	PENINGKATAN KUALITAS SDM	-		50.000.000,00	PUSKESMAS PANGARIBUAN
	1.02.02.2.02.0006	Pengelolaan Pelayanan Kesehatan pada Usia Produktif														
			Jumlah Penduduk Usia Produktif yang Mendapatkan Pelayanan Kesehatan Sesuai Standar				500 Orang	12.000.000,00	Kab. Tapanuli Utara, Pangaribuan, Semua Kel/Desa	DAK NON FISIK-DANA BOK-BOK PUSKESMAS	-	Kesehatan yang Terintegrasi di Beberapa Titik Kawasan yang Menjadi Sentra Layanan Kesehatan Masyarakat Terpadu	-		0,00	PUSKESMAS PANGARIBUAN
	1.02.02.2.02.0007	Pengelolaan Pelayanan Kesehatan pada Usia Lanjut														
			Jumlah Penduduk Usia Lanjut yang Mendapatkan Pelayanan Kesehatan Sesuai Standar				100 Orang	5.000.000,00	Kab. Tapanuli Utara, Pangaribuan, Semua Kel/Desa	DAK NON FISIK-DANA BOK-BOK PUSKESMAS	-	Kesehatan yang Terintegrasi di Beberapa Titik Kawasan yang Menjadi Sentra Layanan Kesehatan Masyarakat Terpadu	-		0,00	PUSKESMAS PANGARIBUAN
	1.02.02.2.02.0008	Pengelolaan Pelayanan Kesehatan Penderita Hipertensi														
			Jumlah Penderita Hipertensi yang Mendapatkan Pelayanan Kesehatan Sesuai Standar				100 Orang	5.000.000,00	Kab. Tapanuli Utara, Pangaribuan, Semua Kel/Desa	DAK NON FISIK-DANA BOK-BOK PUSKESMAS	-	Kesehatan yang Terintegrasi di Beberapa Titik Kawasan yang Menjadi Sentra Layanan Kesehatan Masyarakat Terpadu	-		0,00	PUSKESMAS PANGARIBUAN
	1.02.02.2.02.0009	Pengelolaan Pelayanan Kesehatan Penderita Diabetes Melitus														

NO	KODE	URUSAN / BIDANG URUSAN / PROGRAM / OUTCOME / KEGIATAN / SUB KEGIATAN	INDIKATOR PROGRAM / KEGIATAN / SUB KEGIATAN	TARGET AKHIR PERIODE RENSTRA OPD	REALISASI CAPAIAN RENJA OPD TAHUN 2024	PRAKIRAAN CAPAIAN TARGET RENJA OPD TAHUN 2025	CAPAIAN KINERJA DAN KERANGKA PENDANAAN						KELOMPOK SASARAN	PRAKIRAAN MAJU RENCANA TAHUN 2027		PERANGKAT DAERAH PENANGGUNG JAWAB
							TARGET 2026	PAGU INDIKATIF (Rp)	LOKASI	SUMBER DANA	PRIORITAS			TARGET	PAGU INDIKATIF (Rp)	
											NASIONAL	DAERAH				
1	2	3	4	5	6	7	8	9	10	11	12	13	14	15	16	17
			Jumlah Penderita Diabetes Melitus yang Mendapatkan Pelayanan Kesehatan Sesuai Standar				50 Orang	5.000.000,00	Kab. Tapanuli Utara, Pangaribuan, Semua Kel/Desa	DAK NON FISIK-DANA BOK-BOK PUSKESMAS	-	Kesehatan yang Terintegrasi di Beberapa Titik Kawasan yang Menjadi Sentra Layanan Kesehatan Masyarakat Terpadu	-		0,00	PUSKESMAS PANGARIBUAN
	1.02.02.2.02.0010	Pengelolaan Pelayanan Kesehatan Orang dengan Gangguan Jiwa Berat														
			Jumlah Orang yang Mendapatkan Pelayanan Kesehatan Orang dengan Gangguan Jiwa Berat Sesuai Standar				100 Orang	15.000.000,00	Kab. Tapanuli Utara, Pangaribuan, Semua Kel/Desa	DAK NON FISIK-DANA BOK-BOK PUSKESMAS	-	PENINGKATAN KUALITAS SDM	-		50.000.000,00	PUSKESMAS PANGARIBUAN
	1.02.02.2.02.0011	Pengelolaan Pelayanan Kesehatan Orang Terduga Tuberkulosis														
			Jumlah Orang Terduga Menderita Tuberkulosis yang Mendapatkan Pelayanan Sesuai Standar				50 Orang	5.000.000,00	Kab. Tapanuli Utara, Pangaribuan, Semua Kel/Desa	DAK NON FISIK-DANA BOK-BOK PUSKESMAS	-	PENINGKATAN KUALITAS SDM	-		50.000.000,00	PUSKESMAS PANGARIBUAN
	1.02.02.2.02.0012	Pengelolaan Pelayanan Kesehatan Orang dengan Risiko Terinfeksi HIV														
			Jumlah Orang Terduga Menderita HIV yang Mendapatkan Pelayanan Sesuai Standar				0 Orang	5.000.000,00	Kab. Tapanuli Utara, Pangaribuan, Semua Kel/Desa	DAK NON FISIK-DANA BOK-BOK PUSKESMAS	-	Kesehatan yang Terintegrasi di Beberapa Titik Kawasan yang Menjadi Sentra Layanan Kesehatan Masyarakat Terpadu	-		0,00	PUSKESMAS PANGARIBUAN
	1.02.02.2.02.0015	Pengelolaan Pelayanan Kesehatan Gizi Masyarakat														
			Jumlah Dokumen Hasil Pengelolaan Pelayanan Kesehatan Gizi Masyarakat				200 Dokumen	150.000.000,00	Kab. Tapanuli Utara, Pangaribuan, Semua Kel/Desa	DAK NON FISIK-DANA BOK-BOK PUSKESMAS	-	PENINGKATAN KUALITAS SDM	-		150.000.000,00	PUSKESMAS PANGARIBUAN
	1.02.02.2.02.0016	Pengelolaan Pelayanan Kesehatan Kerja dan Olahraga														
			Jumlah Dokumen Hasil Pengelolaan Pelayanan Kesehatan Kerja dan Olahraga				100 Dokumen	30.000.000,00	Kab. Tapanuli Utara, Pangaribuan, Semua Kel/Desa	DAK NON FISIK-DANA BOK-BOK PUSKESMAS	-	PENINGKATAN KUALITAS SDM	-		50.000.000,00	PUSKESMAS PANGARIBUAN
	1.02.02.2.02.0017	Pengelolaan Pelayanan Kesehatan Lingkungan														

NO	KODE	URUSAN / BIDANG URUSAN / PROGRAM / OUTCOME / KEGIATAN / SUB KEGIATAN	INDIKATOR PROGRAM / KEGIATAN / SUB KEGIATAN	TARGET AKHIR PERIODE RENSTRA OPD	REALISASI CAPAIAN RENJA OPD TAHUN 2024	PRAKIRAAN CAPAIAN TARGET RENJA OPD TAHUN 2025	CAPAIAN KINERJA DAN KERANGKA PENDANAAN						KELOMPOK SASARAN	PRAKIRAAN MAJU RENCANA TAHUN 2027		PERANGKAT DAERAH PENANGGUNG JAWAB
							TARGET 2026	PAGU INDIKATIF (Rp)	LOKASI	SUMBER DANA	PRIORITAS			TARGET	PAGU INDIKATIF (Rp)	
											NASIONAL	DAERAH				
1	2	3	4	5	6	7	8	9	10	11	12	13	14	15	16	17
			Jumlah Dokumen Hasil Pengelolaan Pelayanan Kesehatan Lingkungan				50 Dokumen	50.000.000,00	Kab. Tapanuli Utara, Pangaribuan, Semua Kel/Desa	DAK NON FISIK-DANA BOK-BOK PUSKESMAS	-	PENINGKATAN KUALITAS SDM	-		50.000.000,00	PUSKESMAS PANGARIBUAN
	1.02.02.2.02.0018	Pengelolaan Pelayanan Promosi Kesehatan														
			Jumlah Dokumen Hasil Pengelolaan Pelayanan Promosi Kesehatan				100 Dokumen	75.000.000,00	Kab. Tapanuli Utara, Pangaribuan, Semua Kel/Desa	DAK NON FISIK-DANA BOK-BOK PUSKESMAS	-	Kesehatan yang Terintegrasi di Beberapa Titik Kawasan yang Menjadi Sentra Layanan Kesehatan Masyarakat Terpadu	-		0,00	PUSKESMAS PANGARIBUAN
	1.02.02.2.02.0020	Pengelolaan Surveilans Kesehatan														
			Jumlah Dokumen Hasil Pengelolaan Surveilans Kesehatan				50 Dokumen	65.000.000,00	Kab. Tapanuli Utara, Pangaribuan, Semua Kel/Desa	DAK NON FISIK-DANA BOK-BOK PUSKESMAS	-	PENINGKATAN KUALITAS SDM	-		50.000.000,00	PUSKESMAS PANGARIBUAN
	1.02.02.2.02.0021	Pengelolaan Pelayanan Kesehatan Orang dengan Masalah Kesehatan Jiwa (ODMK)														
			Jumlah Orang dengan Masalah Kejiwaan (ODMK) yang Mendapatkan Pelayanan Kesehatan				100 Orang	2.000.000,00	Kab. Tapanuli Utara, Pangaribuan, Semua Kel/Desa	DAK NON FISIK-DANA BOK-BOK PUSKESMAS	-	PENINGKATAN KUALITAS SDM	-		50.000.000,00	PUSKESMAS PANGARIBUAN
	1.02.02.2.02.0025	Pelayanan Kesehatan Penyakit Menular dan Tidak Menular														
			Jumlah Dokumen Hasil Pelayanan Kesehatan Penyakit Menular dan Tidak Menular				100 Dokumen	115.000.000,00	Kab. Tapanuli Utara, Pangaribuan, Semua Kel/Desa	DAK NON FISIK-DANA BOK-BOK PUSKESMAS	-	PENINGKATAN KUALITAS SDM	-		50.000.000,00	PUSKESMAS PANGARIBUAN
	1.02.02.2.02.0033	Operasional Pelayanan Puskesmas														
			Jumlah Dokumen Operasional Pelayanan Puskesmas				1000 Dokumen	950.700.278,00	Kab. Tapanuli Utara, Pangaribuan, Semua Kel/Desa	DAK NON FISIK-DANA BOK-BOK PUSKESMAS	-	PENINGKATAN KUALITAS SDM	-		50.000.000,00	PUSKESMAS PANGARIBUAN
	1.02.02.2.02.0034	Operasional Pelayanan Fasilitas Kesehatan Lainnya														

NO	KODE	URUSAN / BIDANG URUSAN / PROGRAM / OUTCOME / KEGIATAN / SUB KEGIATAN	INDIKATOR PROGRAM / KEGIATAN / SUB KEGIATAN	TARGET AKHIR PERIODE RENSTRA OPD	REALISASI CAPAIAN RENJA OPD TAHUN 2024	PRAKIRAAN CAPAIAN TARGET RENJA OPD TAHUN 2025	CAPAIAN KINERJA DAN KERANGKA PENDANAAN						KELOMPOK SASARAN	PRAKIRAAN MAJU RENCANA TAHUN 2027		PERANGKAT DAERAH PENANGGUNG JAWAB
							TARGET 2026	PAGU INDIKATIF (Rp)	LOKASI	SUMBER DANA	PRIORITAS			TARGET	PAGU INDIKATIF (Rp)	
											NASIONAL	DAERAH				
1	2	3	4	5	6	7	8	9	10	11	12	13	14	15	16	17
			Jumlah Dokumen Operasional Pelayanan Fasilitas Kesehatan Lainnya				50 Dokumen	12.000.000,00	Kab. Tapanuli Utara, Pangaribuan, Semua Kel/Desa	DAK NON FISIK-DANA BOK-BOK PUSKESMAS	-	Kesehatan yang Terintegrasi di Beberapa Titik Kawasan yang Menjadi Sentra Layanan Kesehatan Masyarakat Terpadu	-		0,00	PUSKESMAS PANGARIBUAN
	1.02.02.2.02.0036	Investigasi Awal Kejadian Tidak Diharapkan (Kejadian Ikutan Pasca Imunisasi dan Pemberian Obat Massal)														
			Jumlah Laporan Hasil Investigasi Awal Kejadian Tidak Diharapkan (Kejadian Ikutan Pasca Imunisasi dan Pemberian Obat Massal)				20 Laporan	5.000.000,00	Kab. Tapanuli Utara, Pangaribuan, Semua Kel/Desa	DAK NON FISIK-DANA BOK-BOK PUSKESMAS	-	Kesehatan yang Terintegrasi di Beberapa Titik Kawasan yang Menjadi Sentra Layanan Kesehatan Masyarakat Terpadu	-		0,00	PUSKESMAS PANGARIBUAN
	1.02.02.2.02.0037	Pelaksanaan Kewaspadaan Dini dan Respon Wabah														
			Jumlah Dokumen Hasil Pelaksanaan Kewaspadaan Dini dan Respon Wabah				2 Dokumen	1.000.000,00	Kab. Tapanuli Utara, Pangaribuan, Semua Kel/Desa	DAK NON FISIK-DANA BOK-BOK PUSKESMAS	-	Kesehatan yang Terintegrasi di Beberapa Titik Kawasan yang Menjadi Sentra Layanan Kesehatan Masyarakat Terpadu	-		0,00	PUSKESMAS PANGARIBUAN
	1.02.02.2.02.0040	Pengelolaan pelayanan kesehatan orang dengan Tuberkulosis														

NO	KODE	URUSAN / BIDANG URUSAN / PROGRAM / OUTCOME / KEGIATAN / SUB KEGIATAN	INDIKATOR PROGRAM / KEGIATAN / SUB KEGIATAN	TARGET AKHIR PERIODE RENSTRA OPD	REALISASI CAPAIAN RENJA OPD TAHUN 2024	PRAKIRAAN CAPAIAN TARGET RENJA OPD TAHUN 2025	CAPAIAN KINERJA DAN KERANGKA PENDANAAN						KELOMPOK SASARAN	PRAKIRAAN MAJU RENCANA TAHUN 2027		PERANGKAT DAERAH PENANGGUNG JAWAB
							TARGET 2026	PAGU INDIKATIF (Rp)	LOKASI	SUMBER DANA	PRIORITAS			TARGET	PAGU INDIKATIF (Rp)	
											NASIONAL	DAERAH				
1	2	3	4	5	6	7	8	9	10	11	12	13	14	15	16	17
			Jumlah orang dengan Tuberkulosis yang mendapatkan pelayanan kesehatan sesuai standar				100 Orang	5.000.000,00	Kab. Tapanuli Utara, Pangaribuan, Semua Kel/Desa	DAK NON FISIK-DANA BOK-BOK PUSKESMAS	-	Kesehatan yang Terintegrasi di Beberapa Titik Kawasan yang Menjadi Sentra Layanan Kesehatan Masyarakat Terpadu	-		0,00	PUSKESMAS PANGARIBUAN
	1.02.02.2.02.0041	Pengelolaan pelayanan kesehatan orang dengan HIV (ODHIV)														
			Jumlah orang dengan HIV (ODHIV) yang mendapatkan pelayanan kesehatan sesuai standar				30 Orang	10.000.000,00	Kab. Tapanuli Utara, Pangaribuan, Semua Kel/Desa	DAK NON FISIK-DANA BOK-BOK PUSKESMAS	-	Kesehatan yang Terintegrasi di Beberapa Titik Kawasan yang Menjadi Sentra Layanan Kesehatan Masyarakat Terpadu	-		0,00	PUSKESMAS PANGARIBUAN
	1.02.02.2.02.0042	Pengelolaan pelayanan kesehatan Malaria														
			Jumlah orang yang mendapatkan pelayanan kesehatan malaria				10 Orang	10.000.000,00	Kab. Tapanuli Utara, Semua Kecamatan, Semua Kel/Desa	DAK NON FISIK-DANA BOK-BOK PUSKESMAS	-	Kesehatan yang Terintegrasi di Beberapa Titik Kawasan yang Menjadi Sentra Layanan Kesehatan Masyarakat Terpadu	-		0,00	PUSKESMAS PANGARIBUAN
	1.02.02.2.02.0044	Pengelolaan Pelayanan Kesehatan Reproduksi														
			Jumlah dokumen hasil pengelolaan pelayanan kesehatan reproduksi				100 Dokumen	25.000.000,00	Kab. Tapanuli Utara, Pangaribuan, Semua Kel/Desa	DAK NON FISIK-DANA BOK-BOK PUSKESMAS	-	PENINGKATAN KUALITAS SDM	-		50.000.000,00	PUSKESMAS PANGARIBUAN
	1.02.02.2.02.0046	Pengelolaan upaya kesehatan Ibu dan Anak														
			Jumlah dokumen hasil pengelolaan upaya kesehatan ibu dan anak				100 Dokumen	15.000.000,00	Kab. Tapanuli Utara, Pangaribuan, Semua Kel/Desa	DAK NON FISIK-DANA BOK-BOK PUSKESMAS	-	PENINGKATAN KUALITAS SDM	-		50.000.000,00	PUSKESMAS PANGARIBUAN

NO	KODE	URUSAN / BIDANG URUSAN / PROGRAM / OUTCOME / KEGIATAN / SUB KEGIATAN	INDIKATOR PROGRAM / KEGIATAN / SUB KEGIATAN	TARGET AKHIR PERIODE RENSTRA OPD	REALISASI CAPAIAN RENJA OPD TAHUN 2024	PRAKIRAAN CAPAIAN TARGET RENJA OPD TAHUN 2025	CAPAIAN KINERJA DAN KERANGKA PENDANAAN						KELOMPOK SASARAN	PRAKIRAAN MAJU RENCANA TAHUN 2027		PERANGKAT DAERAH PENANGGUNG JAWAB
							TARGET 2026	PAGU INDIKATIF (Rp)	LOKASI	SUMBER DANA	PRIORITAS			TARGET	PAGU INDIKATIF (Rp)	
											NASIONAL	DAERAH				
1	2	3	4	5	6	7	8	9	10	11	12	13	14	15	16	17
	1.02.02.2.02.0047	Pengelolaan Pelayanan Kelanjutusiaan														
			Jumlah dokumen hasil pengelolaan pelayanan kelanjutusiaan				100 Dokumen	2.500.000,00	Kab. Tapanuli Utara, Pangaribuan, Semua Kel/Desa	DAK NON FISIK-DANA BOK-BOK PUSKESMAS	-	PENINGKATAN KUALITAS SDM	-		50.000.000,00	PUSKESMAS PANGARIBUAN
	1.02.02.2.02.0048	Pengelolaan Layanan Imunisasi														
			Jumlah Dokumen Hasil Pengelolaan Layanan Imunisasi				100 Dokumen	5.000.000,00	Kab. Tapanuli Utara, Pangaribuan, Semua Kel/Desa	DAK NON FISIK-DANA BOK-BOK PUSKESMAS	-	Kesehatan yang Terintegrasi di Beberapa Titik Kawasan yang Menjadi Sentra Layanan Kesehatan Masyarakat Terpadu	-		0,00	PUSKESMAS PANGARIBUAN
2.	**1.02.05**	**PROGRAM PEMBERDAYAAN MASYARAKAT BIDANG KESEHATAN**						**29.554.000,00**						**-**	**0,00**	
		[Meningkatnya kualitas pemberdayaan masyarakat bidang kesehatan]	**-**	**-**	**-**	**-**	**-**	**29.554.000,00**	-	-	-	-	-	-	**0,00**	-
	1.02.05.2.03	Pengembangan dan Pelaksanaan Upaya Kesehatan Bersumber Daya Masyarakat (UKBM) Tingkat Daerah Kabupaten/Kota	-	-			-	29.554.000,00			-	Kesehatan yang Terintegrasi di Beberapa Titik Kawasan yang Menjadi Sentra Layanan Kesehatan Masyarakat Terpadu	-	-	0,00	PUSKESMAS PANGARIBUAN
	1.02.05.2.03.0001	Bimbingan Teknis dan Supervisi Pengembangan dan Pelaksanaan Upaya Kesehatan Bersumber Daya Masyarakat (UKBM)														

NO	KODE	URUSAN / BIDANG URUSAN / PROGRAM / OUTCOME / KEGIATAN / SUB KEGIATAN	INDIKATOR PROGRAM / KEGIATAN / SUB KEGIATAN	TARGET AKHIR PERIODE RENSTRA OPD	REALISASI CAPAIAN RENJA OPD TAHUN 2024	PRAKIRAAN CAPAIAN TARGET RENJA OPD TAHUN 2025	CAPAIAN KINERJA DAN KERANGKA PENDANAAN						KELOMPOK SASARAN	PRAKIRAAN MAJU RENCANA TAHUN 2027		PERANGKAT DAERAH PENANGGUNG JAWAB
							TARGET 2026	PAGU INDIKATIF (Rp)	LOKASI	SUMBER DANA	PRIORITAS			TARGET	PAGU INDIKATIF (Rp)	
											NASIONAL	DAERAH				
1	2	3	4	5	6	7	8	9	10	11	12	13	14	15	16	17
			Jumlah Dokumen Hasil Bimbingan Teknis dan Supervisi Upaya Kesehatan Bersumber Daya Masyarakat (UKBM)				50 Dokumen	29.554.000,00	Kab. Tapanuli Utara, Pangaribuan, Semua Kel/Desa	DAK NON FISIK-DANA BOK-BOK PUSKESMAS	-	Kesehatan yang Terintegrasi di Beberapa Titik Kawasan yang Menjadi Sentra Layanan Kesehatan Masyarakat Terpadu	-		0,00	PUSKESMAS PANGARIBUAN
		PUSKESMAS PANIARAN						**1.372.690.546,00**							**754.764.000,00**	
	1	**URUSAN PEMERINTAHAN WAJIB YANG BERKAITAN DENGAN PELAYANAN DASAR**						**1.372.690.546,00**							**754.764.000,00**	
	1.02	**URUSAN PEMERINTAHAN BIDANG KESEHATAN**						**1.372.690.546,00**							**754.764.000,00**	
1.	**1.02.02**	**PROGRAM PEMENUHAN UPAYA KESEHATAN PERORANGAN DAN UPAYA KESEHATAN MASYARAKAT**						**1.357.690.546,00**						**-**	**739.764.000,00**	
		[Meningkatnya kualitas kesehatan perorangan dan masyarakat]	**-**	**-**	**-**	**-**	**-**	**1.357.690.546,00**	-	-	-	-	-	-	**739.764.000,00**	-
	1.02.02.2.02	Penyediaan Layanan Kesehatan untuk UKM dan UKP Rujukan Tingkat Daerah Kabupaten/Kota	-	-			-	1.357.690.546,00			-	Kesehatan yang Terintegrasi di Beberapa Titik Kawasan yang Menjadi Sentra Layanan Kesehatan Masyarakat Terpadu PENINGKATAN KUALITAS SDM	-	-	739.764.000,00	PUSKESMAS PANIARAN
	1.02.02.2.02.0001	Pengelolaan Pelayanan Kesehatan Ibu Hamil														

NO	KODE	URUSAN / BIDANG URUSAN / PROGRAM / OUTCOME / KEGIATAN / SUB KEGIATAN	INDIKATOR PROGRAM / KEGIATAN / SUB KEGIATAN	TARGET AKHIR PERIODE RENSTRA OPD	REALISASI CAPAIAN RENJA OPD TAHUN 2024	PRAKIRAAN CAPAIAN TARGET RENJA OPD TAHUN 2025	CAPAIAN KINERJA DAN KERANGKA PENDANAAN						KELOMPOK SASARAN	PRAKIRAAN MAJU RENCANA TAHUN 2027		PERANGKAT DAERAH PENANGGUNG JAWAB
							TARGET 2026	PAGU INDIKATIF (Rp)	LOKASI	SUMBER DANA	PRIORITAS			TARGET	PAGU INDIKATIF (Rp)	
											NASIONAL	DAERAH				
1	2	3	4	5	6	7	8	9	10	11	12	13	14	15	16	17
			Jumlah Ibu Hamil yang Mendapatkan Pelayanan Kesehatan Sesuai Standar				150 Orang	33.000.000,00	Kab. Tapanuli Utara, Siborong-Borong, Paniaran	DAK NON FISIK-DANA BOK-BOK PUSKESMAS	-	Kesehatan yang Terintegrasi di Beberapa Titik Kawasan yang Menjadi Sentra Layanan Kesehatan Masyarakat Terpadu PENINGKATAN KUALITAS SDM	-		33.000.000,00	PUSKESMAS PANIARAN
	1.02.02.2.02.0002	Pengelolaan Pelayanan Kesehatan Ibu Bersalin														
			Jumlah Ibu Bersalin yang Mendapatkan Pelayanan Kesehatan Sesuai Standar				70 Orang	15.000.000,00	Kab. Tapanuli Utara, Siborong-Borong, Paniaran	DAK NON FISIK-DANA BOK-BOK PUSKESMAS	-	Kesehatan yang Terintegrasi di Beberapa Titik Kawasan yang Menjadi Sentra Layanan Kesehatan Masyarakat Terpadu PENINGKATAN KUALITAS SDM	-		15.000.000,00	PUSKESMAS PANIARAN
	1.02.02.2.02.0003	Pengelolaan Pelayanan Kesehatan Bayi Baru Lahir														
			Jumlah Bayi Baru Lahir yang Mendapatkan Pelayanan Kesehatan Sesuai Standar				80 Orang	15.000.000,00	Kab. Tapanuli Utara, Siborong-Borong, Paniaran	DAK NON FISIK-DANA BOK-BOK PUSKESMAS	-	Kesehatan yang Terintegrasi di Beberapa Titik Kawasan yang Menjadi Sentra Layanan Kesehatan Masyarakat Terpadu PENINGKATAN KUALITAS SDM	-		15.000.000,00	PUSKESMAS PANIARAN
	1.02.02.2.02.0004	Pengelolaan Pelayanan Kesehatan Balita														

NO	KODE	URUSAN / BIDANG URUSAN / PROGRAM / OUTCOME / KEGIATAN / SUB KEGIATAN	INDIKATOR PROGRAM / KEGIATAN / SUB KEGIATAN	TARGET AKHIR PERIODE RENSTRA OPD	REALISASI CAPAIAN RENJA OPD TAHUN 2024	PRAKIRAAN CAPAIAN TARGET RENJA OPD TAHUN 2025	CAPAIAN KINERJA DAN KERANGKA PENDANAAN						KELOMPOK SASARAN	PRAKIRAAN MAJU RENCANA TAHUN 2027		PERANGKAT DAERAH PENANGGUNG JAWAB
							TARGET 2026	PAGU INDIKATIF (Rp)	LOKASI	SUMBER DANA	PRIORITAS			TARGET	PAGU INDIKATIF (Rp)	
											NASIONAL	DAERAH				
1	2	3	4	5	6	7	8	9	10	11	12	13	14	15	16	17
			Jumlah Balita yang Mendapatkan Pelayanan Kesehatan Sesuai Standar				200 Orang	10.000.000,00	Kab. Tapanuli Utara, Siborong-Borong, Paniaran	DAK NON FISIK-DANA BOK-BOK PUSKESMAS	-	Kesehatan yang Terintegrasi di Beberapa Titik Kawasan yang Menjadi Sentra Layanan Kesehatan Masyarakat Terpadu PENINGKATAN KUALITAS SDM	-		10.000.000,00	PUSKESMAS PANIARAN
	1.02.02.2.02.0005	Pengelolaan Pelayanan Kesehatan pada Usia Pendidikan Dasar														
			Jumlah Anak Usia Pendidikan Dasar yang Mendapatkan Pelayanan Kesehatan Sesuai Standar				350 Orang	10.000.000,00	Kab. Tapanuli Utara, Siborong-Borong, Semua Kel/Desa	DAK NON FISIK-DANA BOK-BOK PUSKESMAS	-	Kesehatan yang Terintegrasi di Beberapa Titik Kawasan yang Menjadi Sentra Layanan Kesehatan Masyarakat Terpadu PENINGKATAN KUALITAS SDM	-		10.000.000,00	PUSKESMAS PANIARAN
	1.02.02.2.02.0006	Pengelolaan Pelayanan Kesehatan pada Usia Produktif														
			Jumlah Penduduk Usia Produktif yang Mendapatkan Pelayanan Kesehatan Sesuai Standar				300 Orang	15.000.000,00	Kab. Tapanuli Utara, Siborong-Borong, Paniaran	DAK NON FISIK-DANA BOK-BOK PUSKESMAS	-	Kesehatan yang Terintegrasi di Beberapa Titik Kawasan yang Menjadi Sentra Layanan Kesehatan Masyarakat Terpadu PENINGKATAN KUALITAS SDM	-		15.000.000,00	PUSKESMAS PANIARAN
	1.02.02.2.02.0007	Pengelolaan Pelayanan Kesehatan pada Usia Lanjut														

NO	KODE	URUSAN / BIDANG URUSAN / PROGRAM / OUTCOME / KEGIATAN / SUB KEGIATAN	INDIKATOR PROGRAM / KEGIATAN / SUB KEGIATAN	TARGET AKHIR PERIODE RENSTRA OPD	REALISASI CAPAIAN RENJA OPD TAHUN 2024	PRAKIRAAN CAPAIAN TARGET RENJA OPD TAHUN 2025	CAPAIAN KINERJA DAN KERANGKA PENDANAAN						KELOMPOK SASARAN	PRAKIRAAN MAJU RENCANA TAHUN 2027		PERANGKAT DAERAH PENANGGUNG JAWAB
							TARGET 2026	PAGU INDIKATIF (Rp)	LOKASI	SUMBER DANA	PRIORITAS			TARGET	PAGU INDIKATIF (Rp)	
											NASIONAL	DAERAH				
1	2	3	4	5	6	7	8	9	10	11	12	13	14	15	16	17
			Jumlah Penduduk Usia Lanjut yang Mendapatkan Pelayanan Kesehatan Sesuai Standar				120 Orang	15.000.000,00	Kab. Tapanuli Utara, Siborong-Borong, Paniaran	DAK NON FISIK-DANA BOK-BOK PUSKESMAS	-	Kesehatan yang Terintegrasi di Beberapa Titik Kawasan yang Menjadi Sentra Layanan Kesehatan Masyarakat Terpadu PENINGKATAN KUALITAS SDM	-		15.000.000,00	PUSKESMAS PANIARAN
	1.02.02.2.02.0008	Pengelolaan Pelayanan Kesehatan Penderita Hipertensi														
			Jumlah Penderita Hipertensi yang Mendapatkan Pelayanan Kesehatan Sesuai Standar				40 Orang	15.000.000,00	Kab. Tapanuli Utara, Siborong-Borong, Paniaran	DAK NON FISIK-DANA BOK-BOK PUSKESMAS	-	Kesehatan yang Terintegrasi di Beberapa Titik Kawasan yang Menjadi Sentra Layanan Kesehatan Masyarakat Terpadu PENINGKATAN KUALITAS SDM	-		15.000.000,00	PUSKESMAS PANIARAN
	1.02.02.2.02.0009	Pengelolaan Pelayanan Kesehatan Penderita Diabetes Melitus														
			Jumlah Penderita Diabetes Melitus yang Mendapatkan Pelayanan Kesehatan Sesuai Standar				40 Orang	15.000.000,00	Kab. Tapanuli Utara, Semua Kecamatan, Semua Kel/Desa	DAK NON FISIK-DANA BOK-BOK PUSKESMAS	-	Kesehatan yang Terintegrasi di Beberapa Titik Kawasan yang Menjadi Sentra Layanan Kesehatan Masyarakat Terpadu PENINGKATAN KUALITAS SDM	-		15.000.000,00	PUSKESMAS PANIARAN
	1.02.02.2.02.0010	Pengelolaan Pelayanan Kesehatan Orang dengan Gangguan Jiwa Berat														

NO	KODE	URUSAN / BIDANG URUSAN / PROGRAM / OUTCOME / KEGIATAN / SUB KEGIATAN	INDIKATOR PROGRAM / KEGIATAN / SUB KEGIATAN	TARGET AKHIR PERIODE RENSTRA OPD	REALISASI CAPAIAN RENJA OPD TAHUN 2024	PRAKIRAAN CAPAIAN TARGET RENJA OPD TAHUN 2025	CAPAIAN KINERJA DAN KERANGKA PENDANAAN						KELOMPOK SASARAN	PRAKIRAAN MAJU RENCANA TAHUN 2027		PERANGKAT DAERAH PENANGGUNG JAWAB
							TARGET 2026	PAGU INDIKATIF (Rp)	LOKASI	SUMBER DANA	PRIORITAS			TARGET	PAGU INDIKATIF (Rp)	
											NASIONAL	DAERAH				
1	2	3	4	5	6	7	8	9	10	11	12	13	14	15	16	17
			Jumlah Orang yang Mendapatkan Pelayanan Kesehatan Orang dengan Gangguan Jiwa Berat Sesuai Standar				42 Orang	10.000.000,00	Kab. Tapanuli Utara, Semua Kecamatan, Semua Kel/Desa Kab. Tapanuli Utara, Siborong-Borong, Paniaran	DAK NON FISIK-DANA BOK-BOK PUSKESMAS	-	Kesehatan yang Terintegrasi di Beberapa Titik Kawasan yang Menjadi Sentra Layanan Kesehatan Masyarakat Terpadu PENINGKATAN KUALITAS SDM	-		10.000.000,00	PUSKESMAS PANIARAN
	1.02.02.2.02.0011	Pengelolaan Pelayanan Kesehatan Orang Terduga Tuberkulosis														
			Jumlah Orang Terduga Menderita Tuberkulosis yang Mendapatkan Pelayanan Sesuai Standar				150 Orang	12.000.000,00	Kab. Tapanuli Utara, Siborong-Borong, Paniaran	DAK NON FISIK-DANA BOK-BOK PUSKESMAS	-	Kesehatan yang Terintegrasi di Beberapa Titik Kawasan yang Menjadi Sentra Layanan Kesehatan Masyarakat Terpadu PENINGKATAN KUALITAS SDM	-		12.000.000,00	PUSKESMAS PANIARAN
	1.02.02.2.02.0012	Pengelolaan Pelayanan Kesehatan Orang dengan Risiko Terinfeksi HIV														
			Jumlah Orang Terduga Menderita HIV yang Mendapatkan Pelayanan Sesuai Standar				15 Orang	15.000.000,00	Kab. Tapanuli Utara, Siborong-Borong, Paniaran	DAK NON FISIK-DANA BOK-BOK PUSKESMAS	-	Kesehatan yang Terintegrasi di Beberapa Titik Kawasan yang Menjadi Sentra Layanan Kesehatan Masyarakat Terpadu PENINGKATAN KUALITAS SDM	-		15.000.000,00	PUSKESMAS PANIARAN
	1.02.02.2.02.0015	Pengelolaan Pelayanan Kesehatan Gizi Masyarakat														

NO	KODE	URUSAN / BIDANG URUSAN / PROGRAM / OUTCOME / KEGIATAN / SUB KEGIATAN	INDIKATOR PROGRAM / KEGIATAN / SUB KEGIATAN	TARGET AKHIR PERIODE RENSTRA OPD	REALISASI CAPAIAN RENJA OPD TAHUN 2024	PRAKIRAAN CAPAIAN TARGET RENJA OPD TAHUN 2025	CAPAIAN KINERJA DAN KERANGKA PENDANAAN						KELOMPOK SASARAN	PRAKIRAAN MAJU RENCANA TAHUN 2027		PERANGKAT DAERAH PENANGGUNG JAWAB
							TARGET 2026	PAGU INDIKATIF (Rp)	LOKASI	SUMBER DANA	PRIORITAS			TARGET	PAGU INDIKATIF (Rp)	
											NASIONAL	DAERAH				
1	2	3	4	5	6	7	8	9	10	11	12	13	14	15	16	17
			Jumlah Dokumen Hasil Pengelolaan Pelayanan Kesehatan Gizi Masyarakat				80 Dokumen	100.000.000,00	Kab. Tapanuli Utara, Siborong-Borong, Paniaran	DAK NON FISIK-DANA BOK-BOK PUSKESMAS	-	Kesehatan yang Terintegrasi di Beberapa Titik Kawasan yang Menjadi Sentra Layanan Kesehatan Masyarakat Terpadu PENINGKATAN KUALITAS SDM	-		100.000.000,00	PUSKESMAS PANIARAN
	1.02.02.2.02.0016	Pengelolaan Pelayanan Kesehatan Kerja dan Olahraga														
			Jumlah Dokumen Hasil Pengelolaan Pelayanan Kesehatan Kerja dan Olahraga				350 Dokumen	12.000.000,00	Kab. Tapanuli Utara, Siborong-Borong, Paniaran	DAK NON FISIK-DANA BOK-BOK PUSKESMAS	-	Kesehatan yang Terintegrasi di Beberapa Titik Kawasan yang Menjadi Sentra Layanan Kesehatan Masyarakat Terpadu PENINGKATAN KUALITAS SDM	-		12.000.000,00	PUSKESMAS PANIARAN
	1.02.02.2.02.0017	Pengelolaan Pelayanan Kesehatan Lingkungan														
			Jumlah Dokumen Hasil Pengelolaan Pelayanan Kesehatan Lingkungan				250 Dokumen	10.000.000,00	Kab. Tapanuli Utara, Siborong-Borong, Paniaran	DAK NON FISIK-DANA BOK-BOK PUSKESMAS	-	Kesehatan yang Terintegrasi di Beberapa Titik Kawasan yang Menjadi Sentra Layanan Kesehatan Masyarakat Terpadu PENINGKATAN KUALITAS SDM	-		10.000.000,00	PUSKESMAS PANIARAN
	1.02.02.2.02.0018	Pengelolaan Pelayanan Promosi Kesehatan														

NO	KODE	URUSAN / BIDANG URUSAN / PROGRAM / OUTCOME / KEGIATAN / SUB KEGIATAN	INDIKATOR PROGRAM / KEGIATAN / SUB KEGIATAN	TARGET AKHIR PERIODE RENSTRA OPD	REALISASI CAPAIAN RENJA OPD TAHUN 2024	PRAKIRAAN CAPAIAN TARGET RENJA OPD TAHUN 2025	CAPAIAN KINERJA DAN KERANGKA PENDANAAN						KELOMPOK SASARAN	PRAKIRAAN MAJU RENCANA TAHUN 2027		PERANGKAT DAERAH PENANGGUNG JAWAB
							TARGET 2026	PAGU INDIKATIF (Rp)	LOKASI	SUMBER DANA	PRIORITAS			TARGET	PAGU INDIKATIF (Rp)	
											NASIONAL	DAERAH				
1	2	3	4	5	6	7	8	9	10	11	12	13	14	15	16	17
			Jumlah Dokumen Hasil Pengelolaan Pelayanan Promosi Kesehatan				12 Dokumen	15.000.000,00	Kab. Tapanuli Utara, Siborong-Borong, Paniaran	DAK NON FISIK-DANA BOK-BOK PUSKESMAS	-	Kesehatan yang Terintegrasi di Beberapa Titik Kawasan yang Menjadi Sentra Layanan Kesehatan Masyarakat Terpadu PENINGKATAN KUALITAS SDM	-		15.000.000,00	PUSKESMAS PANIARAN
	1.02.02.2.02.0020	Pengelolaan Surveilans Kesehatan														
			Jumlah Dokumen Hasil Pengelolaan Surveilans Kesehatan				350 Dokumen	45.000.000,00	Kab. Tapanuli Utara, Siborong-Borong, Semua Kel/Desa	DAK NON FISIK-DANA BOK-BOK PUSKESMAS	-	PENINGKATAN KUALITAS SDM	-		45.000.000,00	PUSKESMAS PANIARAN
	1.02.02.2.02.0021	Pengelolaan Pelayanan Kesehatan Orang dengan Masalah Kesehatan Jiwa (ODMK)														
			Jumlah Orang dengan Masalah Kejiwaan (ODMK) yang Mendapatkan Pelayanan Kesehatan				40 Orang	15.000.000,00	Kab. Tapanuli Utara, Siborong-Borong, Paniaran	DAK NON FISIK-DANA BOK-BOK PUSKESMAS	-	PENINGKATAN KUALITAS SDM	-		15.000.000,00	PUSKESMAS PANIARAN
	1.02.02.2.02.0025	Pelayanan Kesehatan Penyakit Menular dan Tidak Menular														
			Jumlah Dokumen Hasil Pelayanan Kesehatan Penyakit Menular dan Tidak Menular				350 Dokumen	15.000.000,00	Kab. Tapanuli Utara, Siborong-Borong, Semua Kel/Desa	DAK NON FISIK-DANA BOK-BOK PUSKESMAS	-	PENINGKATAN KUALITAS SDM	-		15.000.000,00	PUSKESMAS PANIARAN
	1.02.02.2.02.0033	Operasional Pelayanan Puskesmas														
			Jumlah Dokumen Operasional Pelayanan Puskesmas				12 Dokumen	818.690.546,00	Kab. Tapanuli Utara, Siborong-Borong, Paniaran	DAK NON FISIK-DANA BOK-BOK PUSKESMAS, PENDAPATAN DANA KAPITASI JKN PADA FKTP, PENDAPATAN KLAIM PELAYANAN KESEHATAN/NONKAPITASI	-	PENINGKATAN KUALITAS SDM	-		200.764.000,00	PUSKESMAS PANIARAN
	1.02.02.2.02.0034	Operasional Pelayanan Fasilitas Kesehatan Lainnya														

NO	KODE	URUSAN / BIDANG URUSAN / PROGRAM / OUTCOME / KEGIATAN / SUB KEGIATAN	INDIKATOR PROGRAM / KEGIATAN / SUB KEGIATAN	TARGET AKHIR PERIODE RENSTRA OPD	REALISASI CAPAIAN RENJA OPD TAHUN 2024	PRAKIRAAN CAPAIAN TARGET RENJA OPD TAHUN 2025	CAPAIAN KINERJA DAN KERANGKA PENDANAAN						KELOMPOK SASARAN	PRAKIRAAN MAJU RENCANA TAHUN 2027		PERANGKAT DAERAH PENANGGUNG JAWAB
							TARGET 2026	PAGU INDIKATIF (Rp)	LOKASI	SUMBER DANA	PRIORITAS			TARGET	PAGU INDIKATIF (Rp)	
											NASIONAL	DAERAH				
1	2	3	4	5	6	7	8	9	10	11	12	13	14	15	16	17
			Jumlah Dokumen Operasional Pelayanan Fasilitas Kesehatan Lainnya				12 Dokumen	12.000.000,00	Kab. Tapanuli Utara, Siborong-Borong, Paniaran	DAK NON FISIK-DANA BOK-BOK PUSKESMAS	-	Kesehatan yang Terintegrasi di Beberapa Titik Kawasan yang Menjadi Sentra Layanan Kesehatan Masyarakat Terpadu PENINGKATAN KUALITAS SDM	-		12.000.000,00	PUSKESMAS PANIARAN
	1.02.02.2.02.0036	Investigasi Awal Kejadian Tidak Diharapkan (Kejadian Ikutan Pasca Imunisasi dan Pemberian Obat Massal)														
			Jumlah Laporan Hasil Investigasi Awal Kejadian Tidak Diharapkan (Kejadian Ikutan Pasca Imunisasi dan Pemberian Obat Massal)				12 Laporan	15.000.000,00	Kab. Tapanuli Utara, Siborong-Borong, Paniaran	DAK NON FISIK-DANA BOK-BOK PUSKESMAS	-	Kesehatan yang Terintegrasi di Beberapa Titik Kawasan yang Menjadi Sentra Layanan Kesehatan Masyarakat Terpadu PENINGKATAN KUALITAS SDM	-		15.000.000,00	PUSKESMAS PANIARAN
	1.02.02.2.02.0037	Pelaksanaan Kewaspadaan Dini dan Respon Wabah														
			Jumlah Dokumen Hasil Pelaksanaan Kewaspadaan Dini dan Respon Wabah				12 Dokumen	15.000.000,00	Kab. Tapanuli Utara, Siborong-Borong, Paniaran	DAK NON FISIK-DANA BOK-BOK PUSKESMAS	-	Kesehatan yang Terintegrasi di Beberapa Titik Kawasan yang Menjadi Sentra Layanan Kesehatan Masyarakat Terpadu PENINGKATAN KUALITAS SDM	-		15.000.000,00	PUSKESMAS PANIARAN
	1.02.02.2.02.0040	Pengelolaan pelayanan kesehatan orang dengan Tuberkulosis														

NO	KODE	URUSAN / BIDANG URUSAN / PROGRAM / OUTCOME / KEGIATAN / SUB KEGIATAN	INDIKATOR PROGRAM / KEGIATAN / SUB KEGIATAN	TARGET AKHIR PERIODE RENSTRA OPD	REALISASI CAPAIAN RENJA OPD TAHUN 2024	PRAKIRAAN CAPAIAN TARGET RENJA OPD TAHUN 2025	CAPAIAN KINERJA DAN KERANGKA PENDANAAN						KELOMPOK SASARAN	PRAKIRAAN MAJU RENCANA TAHUN 2027		PERANGKAT DAERAH PENANGGUNG JAWAB
							TARGET 2026	PAGU INDIKATIF (Rp)	LOKASI	SUMBER DANA	PRIORITAS			TARGET	PAGU INDIKATIF (Rp)	
											NASIONAL	DAERAH				
1	2	3	4	5	6	7	8	9	10	11	12	13	14	15	16	17
			Jumlah orang dengan Tuberkulosis yang mendapatkan pelayanan kesehatan sesuai standar				30 Orang	15.000.000,00	Kab. Tapanuli Utara, Siborong-Borong, Paniaran	DAK NON FISIK-DANA BOK-BOK PUSKESMAS	-	Kesehatan yang Terintegrasi di Beberapa Titik Kawasan yang Menjadi Sentra Layanan Kesehatan Masyarakat Terpadu PENINGKATAN KUALITAS SDM	-		15.000.000,00	PUSKESMAS PANIARAN
	1.02.02.2.02.0041	Pengelolaan pelayanan kesehatan orang dengan HIV (ODHIV)														
			Jumlah orang dengan HIV (ODHIV) yang mendapatkan pelayanan kesehatan sesuai standar				10 Orang	15.000.000,00	Kab. Tapanuli Utara, Siborong-Borong, Paniaran	DAK NON FISIK-DANA BOK-BOK PUSKESMAS	-	Kesehatan yang Terintegrasi di Beberapa Titik Kawasan yang Menjadi Sentra Layanan Kesehatan Masyarakat Terpadu PENINGKATAN KUALITAS SDM	-		15.000.000,00	PUSKESMAS PANIARAN
	1.02.02.2.02.0042	Pengelolaan pelayanan kesehatan Malaria														
			Jumlah orang yang mendapatkan pelayanan kesehatan malaria				15 Orang	15.000.000,00	Kab. Tapanuli Utara, Siborong-Borong, Paniaran	DAK NON FISIK-DANA BOK-BOK PUSKESMAS	-	Kesehatan yang Terintegrasi di Beberapa Titik Kawasan yang Menjadi Sentra Layanan Kesehatan Masyarakat Terpadu PENINGKATAN KUALITAS SDM	-		15.000.000,00	PUSKESMAS PANIARAN
	1.02.02.2.02.0044	Pengelolaan Pelayanan Kesehatan Reproduksi														

NO	KODE	URUSAN / BIDANG URUSAN / PROGRAM / OUTCOME / KEGIATAN / SUB KEGIATAN	INDIKATOR PROGRAM / KEGIATAN / SUB KEGIATAN	TARGET AKHIR PERIODE RENSTRA OPD	REALISASI CAPAIAN RENJA OPD TAHUN 2024	PRAKIRAAN CAPAIAN TARGET RENJA OPD TAHUN 2025	CAPAIAN KINERJA DAN KERANGKA PENDANAAN						KELOMPOK SASARAN	PRAKIRAAN MAJU RENCANA TAHUN 2027		PERANGKAT DAERAH PENANGGUNG JAWAB
							TARGET 2026	PAGU INDIKATIF (Rp)	LOKASI	SUMBER DANA	PRIORITAS			TARGET	PAGU INDIKATIF (Rp)	
											NASIONAL	DAERAH				
1	2	3	4	5	6	7	8	9	10	11	12	13	14	15	16	17
			Jumlah dokumen hasil pengelolaan pelayanan kesehatan reproduksi				80 Dokumen	15.000.000,00	Kab. Tapanuli Utara, Siborong-Borong, Semua Kel/Desa	DAK NON FISIK-DANA BOK-BOK PUSKESMAS	-	PENINGKATAN KUALITAS SDM	-		15.000.000,00	PUSKESMAS PANIARAN
	1.02.02.2.02.0046	Pengelolaan upaya kesehatan Ibu dan Anak														
			Jumlah dokumen hasil pengelolaan upaya kesehatan ibu dan anak				814 Dokumen	15.000.000,00	Kab. Tapanuli Utara, Siborong-Borong, Semua Kel/Desa	DAK NON FISIK-DANA BOK-BOK PUSKESMAS	-	PENINGKATAN KUALITAS SDM	-		15.000.000,00	PUSKESMAS PANIARAN
	1.02.02.2.02.0047	Pengelolaan Pelayanan Kelanjutusiaan														
			Jumlah dokumen hasil pengelolaan pelayanan kelanjutusiaan				250 Dokumen	15.000.000,00	Kab. Tapanuli Utara, Siborong-Borong, Semua Kel/Desa	DAK NON FISIK-DANA BOK-BOK PUSKESMAS	-	PENINGKATAN KUALITAS SDM	-		15.000.000,00	PUSKESMAS PANIARAN
	1.02.02.2.02.0048	Pengelolaan Layanan Imunisasi														
			Jumlah Dokumen Hasil Pengelolaan Layanan Imunisasi				12 Dokumen	15.000.000,00	Kab. Tapanuli Utara, Siborong-Borong, Paniaran	DAK NON FISIK-DANA BOK-BOK PUSKESMAS	-	Kesehatan yang Terintegrasi di Beberapa Titik Kawasan yang Menjadi Sentra Layanan Kesehatan Masyarakat Terpadu PENINGKATAN KUALITAS SDM	-		15.000.000,00	PUSKESMAS PANIARAN
2.	**1.02.05**	**PROGRAM PEMBERDAYAAN MASYARAKAT BIDANG KESEHATAN**						**15.000.000,00**						**-**	**15.000.000,00**	
		[Meningkatnya kualitas pemberdayaan masyarakat bidang kesehatan]	**-**	**-**	**-**	**-**	**-**	**15.000.000,00**	-	-	-	-	-	-	**15.000.000,00**	-
	1.02.05.2.03	Pengembangan dan Pelaksanaan Upaya Kesehatan Bersumber Daya Masyarakat (UKBM) Tingkat Daerah Kabupaten/Kota	-	-			-	15.000.000,00			-	PENINGKATAN KUALITAS SDM	-	-	15.000.000,00	PUSKESMAS PANIARAN
	1.02.05.2.03.0001	Bimbingan Teknis dan Supervisi Pengembangan dan Pelaksanaan Upaya Kesehatan Bersumber Daya Masyarakat (UKBM)														
			Jumlah Dokumen Hasil Bimbingan Teknis dan Supervisi Upaya Kesehatan Bersumber Daya Masyarakat (UKBM)				65 Dokumen	15.000.000,00	Kab. Tapanuli Utara, Siborong-Borong, Semua Kel/Desa	DAK NON FISIK-DANA BOK-BOK PUSKESMAS	-	PENINGKATAN KUALITAS SDM	-		15.000.000,00	PUSKESMAS PANIARAN
		PUSKESMAS PARMONANGAN						**1.279.251.008,00**							**1.313.251.008,00**	

NO	KODE	URUSAN / BIDANG URUSAN / PROGRAM / OUTCOME / KEGIATAN / SUB KEGIATAN	INDIKATOR PROGRAM / KEGIATAN / SUB KEGIATAN	TARGET AKHIR PERIODE RENSTRA OPD	REALISASI CAPAIAN RENJA OPD TAHUN 2024	PRAKIRAAN CAPAIAN TARGET RENJA OPD TAHUN 2025	CAPAIAN KINERJA DAN KERANGKA PENDANAAN						KELOMPOK SASARAN	PRAKIRAAN MAJU RENCANA TAHUN 2027		PERANGKAT DAERAH PENANGGUNG JAWAB
							TARGET 2026	PAGU INDIKATIF (Rp)	LOKASI	SUMBER DANA	PRIORITAS			TARGET	PAGU INDIKATIF (Rp)	
											NASIONAL	DAERAH				
1	2	3	4	5	6	7	8	9	10	11	12	13	14	15	16	17
	1	**URUSAN PEMERINTAHAN WAJIB YANG BERKAITAN DENGAN PELAYANAN DASAR**						**1.279.251.008,00**							**1.313.251.008,00**	
	1.02	**URUSAN PEMERINTAHAN BIDANG KESEHATAN**						**1.279.251.008,00**							**1.313.251.008,00**	
1.	**1.02.02**	**PROGRAM PEMENUHAN UPAYA KESEHATAN PERORANGAN DAN UPAYA KESEHATAN MASYARAKAT**						**1.229.251.008,00**						**-**	**1.263.251.008,00**	
		[Meningkatnya kualitas kesehatan perorangan dan masyarakat]	**-**	**-**	**-**	**-**	**-**	**1.229.251.008,00**	-	-	-	-	-	-	**1.263.251.008,00**	-
	1.02.02.2.02	Penyediaan Layanan Kesehatan untuk UKM dan UKP Rujukan Tingkat Daerah Kabupaten/Kota	-	-			-	1.229.251.008,00			-	-	-	-	1.263.251.008,00	PUSKESMAS PARMONANGAN
	1.02.02.2.02.0001	Pengelolaan Pelayanan Kesehatan Ibu Hamil														
			Jumlah Ibu Hamil yang Mendapatkan Pelayanan Kesehatan Sesuai Standar				118 Orang	48.000.000,00	Kab. Tapanuli Utara, Parmonangan, Semua Kel/Desa	DAK NON FISIK-DANA BOK-BOK PUSKESMAS	-	-	-		48.000.000,00	PUSKESMAS PARMONANGAN
	1.02.02.2.02.0002	Pengelolaan Pelayanan Kesehatan Ibu Bersalin														
			Jumlah Ibu Bersalin yang Mendapatkan Pelayanan Kesehatan Sesuai Standar				73 Orang	12.000.000,00	Kab. Tapanuli Utara, Semua Kecamatan, Semua Kel/Desa	DAK NON FISIK-DANA BOK-BOK PUSKESMAS	-	Kesehatan yang Terintegrasi di Beberapa Titik Kawasan yang Menjadi Sentra Layanan Kesehatan Masyarakat Terpadu PENINGKATAN KUALITAS SDM	-		12.000.000,00	PUSKESMAS PARMONANGAN
	1.02.02.2.02.0003	Pengelolaan Pelayanan Kesehatan Bayi Baru Lahir														

NO	KODE	URUSAN / BIDANG URUSAN / PROGRAM / OUTCOME / KEGIATAN / SUB KEGIATAN	INDIKATOR PROGRAM / KEGIATAN / SUB KEGIATAN	TARGET AKHIR PERIODE RENSTRA OPD	REALISASI CAPAIAN RENJA OPD TAHUN 2024	PRAKIRAAN CAPAIAN TARGET RENJA OPD TAHUN 2025	CAPAIAN KINERJA DAN KERANGKA PENDANAAN						KELOMPOK SASARAN	PRAKIRAAN MAJU RENCANA TAHUN 2027		PERANGKAT DAERAH PENANGGUNG JAWAB
							TARGET 2026	PAGU INDIKATIF (Rp)	LOKASI	SUMBER DANA	PRIORITAS			TARGET	PAGU INDIKATIF (Rp)	
											NASIONAL	DAERAH				
1	2	3	4	5	6	7	8	9	10	11	12	13	14	15	16	17
			Jumlah Bayi Baru Lahir yang Mendapatkan Pelayanan Kesehatan Sesuai Standar				91 Orang	4.500.000,00	Kab. Tapanuli Utara, Semua Kecamatan, Semua Kel/Desa	DAK NON FISIK-DANA BOK-BOK PUSKESMAS	-	Kesehatan yang Terintegrasi di Beberapa Titik Kawasan yang Menjadi Sentra Layanan Kesehatan Masyarakat Terpadu PENINGKATAN KUALITAS SDM	-		4.500.000,00	PUSKESMAS PARMONANGAN
	1.02.02.2.02.0004	Pengelolaan Pelayanan Kesehatan Balita														
			Jumlah Balita yang Mendapatkan Pelayanan Kesehatan Sesuai Standar				515 Orang	12.500.000,00	Kab. Tapanuli Utara, Semua Kecamatan, Semua Kel/Desa	DAK NON FISIK-DANA BOK-BOK PUSKESMAS	-	Kesehatan yang Terintegrasi di Beberapa Titik Kawasan yang Menjadi Sentra Layanan Kesehatan Masyarakat Terpadu PENINGKATAN KUALITAS SDM	-		12.500.000,00	PUSKESMAS PARMONANGAN
	1.02.02.2.02.0005	Pengelolaan Pelayanan Kesehatan pada Usia Pendidikan Dasar														
			Jumlah Anak Usia Pendidikan Dasar yang Mendapatkan Pelayanan Kesehatan Sesuai Standar				350 Orang	15.500.000,00	Kab. Tapanuli Utara, Parmonangan, Semua Kel/Desa	DAK NON FISIK-DANA BOK-BOK PUSKESMAS	-	-	-		15.500.000,00	PUSKESMAS PARMONANGAN
	1.02.02.2.02.0006	Pengelolaan Pelayanan Kesehatan pada Usia Produktif														

NO	KODE	URUSAN / BIDANG URUSAN / PROGRAM / OUTCOME / KEGIATAN / SUB KEGIATAN	INDIKATOR PROGRAM / KEGIATAN / SUB KEGIATAN	TARGET AKHIR PERIODE RENSTRA OPD	REALISASI CAPAIAN RENJA OPD TAHUN 2024	PRAKIRAAN CAPAIAN TARGET RENJA OPD TAHUN 2025	CAPAIAN KINERJA DAN KERANGKA PENDANAAN						KELOMPOK SASARAN	PRAKIRAAN MAJU RENCANA TAHUN 2027		PERANGKAT DAERAH PENANGGUNG JAWAB
							TARGET 2026	PAGU INDIKATIF (Rp)	LOKASI	SUMBER DANA	PRIORITAS			TARGET	PAGU INDIKATIF (Rp)	
											NASIONAL	DAERAH				
1	2	3	4	5	6	7	8	9	10	11	12	13	14	15	16	17
			Jumlah Penduduk Usia Produktif yang Mendapatkan Pelayanan Kesehatan Sesuai Standar				486 Orang	16.000.000,00	Kab. Tapanuli Utara, Semua Kecamatan, Semua Kel/Desa	DAK NON FISIK-DANA BOK-BOK PUSKESMAS	-	Kesehatan yang Terintegrasi di Beberapa Titik Kawasan yang Menjadi Sentra Layanan Kesehatan Masyarakat Terpadu PENINGKATAN KUALITAS SDM	-		16.000.000,00	PUSKESMAS PARMONANGAN
	1.02.02.2.02.0007	Pengelolaan Pelayanan Kesehatan pada Usia Lanjut														
			Jumlah Penduduk Usia Lanjut yang Mendapatkan Pelayanan Kesehatan Sesuai Standar				215 Orang	10.500.000,00	Kab. Tapanuli Utara, Semua Kecamatan, Semua Kel/Desa	DAK NON FISIK-DANA BOK-BOK PUSKESMAS	-	Kesehatan yang Terintegrasi di Beberapa Titik Kawasan yang Menjadi Sentra Layanan Kesehatan Masyarakat Terpadu PENINGKATAN KUALITAS SDM	-		10.500.000,00	PUSKESMAS PARMONANGAN
	1.02.02.2.02.0008	Pengelolaan Pelayanan Kesehatan Penderita Hipertensi														
			Jumlah Penderita Hipertensi yang Mendapatkan Pelayanan Kesehatan Sesuai Standar				415 Orang	8.000.000,00	Kab. Tapanuli Utara, Semua Kecamatan, Semua Kel/Desa	DAK NON FISIK-DANA BOK-BOK PUSKESMAS	-	Kesehatan yang Terintegrasi di Beberapa Titik Kawasan yang Menjadi Sentra Layanan Kesehatan Masyarakat Terpadu PENINGKATAN KUALITAS SDM	-		8.000.000,00	PUSKESMAS PARMONANGAN
	1.02.02.2.02.0009	Pengelolaan Pelayanan Kesehatan Penderita Diabetes Melitus														

NO	KODE	URUSAN / BIDANG URUSAN / PROGRAM / OUTCOME / KEGIATAN / SUB KEGIATAN	INDIKATOR PROGRAM / KEGIATAN / SUB KEGIATAN	TARGET AKHIR PERIODE RENSTRA OPD	REALISASI CAPAIAN RENJA OPD TAHUN 2024	PRAKIRAAN CAPAIAN TARGET RENJA OPD TAHUN 2025	CAPAIAN KINERJA DAN KERANGKA PENDANAAN						KELOMPOK SASARAN	PRAKIRAAN MAJU RENCANA TAHUN 2027		PERANGKAT DAERAH PENANGGUNG JAWAB
							TARGET 2026	PAGU INDIKATIF (Rp)	LOKASI	SUMBER DANA	PRIORITAS			TARGET	PAGU INDIKATIF (Rp)	
											NASIONAL	DAERAH				
1	2	3	4	5	6	7	8	9	10	11	12	13	14	15	16	17
			Jumlah Penderita Diabetes Melitus yang Mendapatkan Pelayanan Kesehatan Sesuai Standar				415 Orang	8.000.000,00	Kab. Tapanuli Utara, Semua Kecamatan, Semua Kel/Desa	DAK NON FISIK-DANA BOK-BOK PUSKESMAS	-	Kesehatan yang Terintegrasi di Beberapa Titik Kawasan yang Menjadi Sentra Layanan Kesehatan Masyarakat Terpadu PENINGKATAN KUALITAS SDM	-		8.000.000,00	PUSKESMAS PARMONANGAN
	1.02.02.2.02.0010	Pengelolaan Pelayanan Kesehatan Orang dengan Gangguan Jiwa Berat														
			Jumlah Orang yang Mendapatkan Pelayanan Kesehatan Orang dengan Gangguan Jiwa Berat Sesuai Standar				15 Orang	16.000.000,00	Kab. Tapanuli Utara, Parmonangan, Semua Kel/Desa	DAK NON FISIK-DANA BOK-BOK PUSKESMAS	-	-	-		50.000.000,00	PUSKESMAS PARMONANGAN
	1.02.02.2.02.0011	Pengelolaan Pelayanan Kesehatan Orang Terduga Tuberkulosis														
			Jumlah Orang Terduga Menderita Tuberkulosis yang Mendapatkan Pelayanan Sesuai Standar				25 Orang	15.500.000,00	Kab. Tapanuli Utara, Parmonangan, Semua Kel/Desa	DAK NON FISIK-DANA BOK-BOK PUSKESMAS	-	-	-		15.500.000,00	PUSKESMAS PARMONANGAN
	1.02.02.2.02.0012	Pengelolaan Pelayanan Kesehatan Orang dengan Risiko Terinfeksi HIV														
			Jumlah Orang Terduga Menderita HIV yang Mendapatkan Pelayanan Sesuai Standar				17 Orang	9.500.000,00	Kab. Tapanuli Utara, Semua Kecamatan, Semua Kel/Desa	DAK NON FISIK-DANA BOK-BOK PUSKESMAS	-	Kesehatan yang Terintegrasi di Beberapa Titik Kawasan yang Menjadi Sentra Layanan Kesehatan Masyarakat Terpadu PENINGKATAN KUALITAS SDM	-		9.500.000,00	PUSKESMAS PARMONANGAN
	1.02.02.2.02.0015	Pengelolaan Pelayanan Kesehatan Gizi Masyarakat														
			Jumlah Dokumen Hasil Pengelolaan Pelayanan Kesehatan Gizi Masyarakat				12 Dokumen	198.000.000,00	Kab. Tapanuli Utara, Parmonangan, Semua Kel/Desa	DAK NON FISIK-DANA BOK-BOK PUSKESMAS	-	-	-		198.000.000,00	PUSKESMAS PARMONANGAN
	1.02.02.2.02.0016	Pengelolaan Pelayanan Kesehatan Kerja dan Olahraga														

NO	KODE	URUSAN / BIDANG URUSAN / PROGRAM / OUTCOME / KEGIATAN / SUB KEGIATAN	INDIKATOR PROGRAM / KEGIATAN / SUB KEGIATAN	TARGET AKHIR PERIODE RENSTRA OPD	REALISASI CAPAIAN RENJA OPD TAHUN 2024	PRAKIRAAN CAPAIAN TARGET RENJA OPD TAHUN 2025	CAPAIAN KINERJA DAN KERANGKA PENDANAAN						KELOMPOK SASARAN	PRAKIRAAN MAJU RENCANA TAHUN 2027		PERANGKAT DAERAH PENANGGUNG JAWAB
							TARGET 2026	PAGU INDIKATIF (Rp)	LOKASI	SUMBER DANA	PRIORITAS			TARGET	PAGU INDIKATIF (Rp)	
											NASIONAL	DAERAH				
1	2	3	4	5	6	7	8	9	10	11	12	13	14	15	16	17
			Jumlah Dokumen Hasil Pengelolaan Pelayanan Kesehatan Kerja dan Olahraga				12 Dokumen	15.000.000,00	Kab. Tapanuli Utara, Parmonangan, Semua Kel/Desa	DAK NON FISIK-DANA BOK-BOK PUSKESMAS	-	-	-		15.000.000,00	PUSKESMAS PARMONANGAN
	1.02.02.2.02.0017	Pengelolaan Pelayanan Kesehatan Lingkungan														
			Jumlah Dokumen Hasil Pengelolaan Pelayanan Kesehatan Lingkungan				12 Dokumen	13.000.000,00	Kab. Tapanuli Utara, Parmonangan, Semua Kel/Desa	DAK NON FISIK-DANA BOK-BOK PUSKESMAS	-	-	-		13.000.000,00	PUSKESMAS PARMONANGAN
	1.02.02.2.02.0018	Pengelolaan Pelayanan Promosi Kesehatan														
			Jumlah Dokumen Hasil Pengelolaan Pelayanan Promosi Kesehatan				12 Dokumen	12.000.000,00	Kab. Tapanuli Utara, Semua Kecamatan, Semua Kel/Desa	DAK NON FISIK-DANA BOK-BOK PUSKESMAS	-	Kesehatan yang Terintegrasi di Beberapa Titik Kawasan yang Menjadi Sentra Layanan Kesehatan Masyarakat Terpadu PENINGKATAN KUALITAS SDM	-		12.000.000,00	PUSKESMAS PARMONANGAN
	1.02.02.2.02.0020	Pengelolaan Surveilans Kesehatan														
			Jumlah Dokumen Hasil Pengelolaan Surveilans Kesehatan				12 Dokumen	18.000.000,00	Kab. Tapanuli Utara, Semua Kecamatan, Semua Kel/Desa	DAK NON FISIK-DANA BOK-BOK PUSKESMAS	-	-	-		18.000.000,00	PUSKESMAS PARMONANGAN
	1.02.02.2.02.0021	Pengelolaan Pelayanan Kesehatan Orang dengan Masalah Kesehatan Jiwa (ODMK)														
			Jumlah Orang dengan Masalah Kejiwaan (ODMK) yang Mendapatkan Pelayanan Kesehatan				13 Orang	12.000.000,00	Kab. Tapanuli Utara, Parmonangan, Semua Kel/Desa	DAK NON FISIK-DANA BOK-BOK PUSKESMAS	-	-	-		12.000.000,00	PUSKESMAS PARMONANGAN
	1.02.02.2.02.0025	Pelayanan Kesehatan Penyakit Menular dan Tidak Menular														
			Jumlah Dokumen Hasil Pelayanan Kesehatan Penyakit Menular dan Tidak Menular				12 Dokumen	148.309.000,00	Kab. Tapanuli Utara, Parmonangan, Semua Kel/Desa	DAK NON FISIK-DANA BOK-BOK PUSKESMAS	-	-	-		148.309.000,00	PUSKESMAS PARMONANGAN
	1.02.02.2.02.0033	Operasional Pelayanan Puskesmas														

NO	KODE	URUSAN / BIDANG URUSAN / PROGRAM / OUTCOME / KEGIATAN / SUB KEGIATAN	INDIKATOR PROGRAM / KEGIATAN / SUB KEGIATAN	TARGET AKHIR PERIODE RENSTRA OPD	REALISASI CAPAIAN RENJA OPD TAHUN 2024	PRAKIRAAN CAPAIAN TARGET RENJA OPD TAHUN 2025	CAPAIAN KINERJA DAN KERANGKA PENDANAAN						KELOMPOK SASARAN	PRAKIRAAN MAJU RENCANA TAHUN 2027		PERANGKAT DAERAH PENANGGUNG JAWAB
							TARGET 2026	PAGU INDIKATIF (Rp)	LOKASI	SUMBER DANA	PRIORITAS			TARGET	PAGU INDIKATIF (Rp)	
											NASIONAL	DAERAH				
1	2	3	4	5	6	7	8	9	10	11	12	13	14	15	16	17
			Jumlah Dokumen Operasional Pelayanan Puskesmas				100 Dokumen	463.842.008,00	Kab. Tapanuli Utara, Parmonangan, Semua Kel/Desa	DAK NON FISIK-DANA BOK-BOK PUSKESMAS, PENDAPATAN DANA KAPITASI JKN PADA FKTP, PENDAPATAN KLAIM PELAYANAN KE SEHATAN/NONKAPITASI	-	PENINGKATAN KUALITAS SDM	-		463.842.008,00	PUSKESMAS PARMONANGAN
	1.02.02.2.02.0034	Operasional Pelayanan Fasilitas Kesehatan Lainnya														
			Jumlah Dokumen Operasional Pelayanan Fasilitas Kesehatan Lainnya				12 Dokumen	40.000.000,00	Kab. Tapanuli Utara, Parmonangan, Semua Kel/Desa	DAK NON FISIK-DANA BOK-BOK PUSKESMAS	-	Kesehatan yang Terintegrasi di Beberapa Titik Kawasan yang Menjadi Sentra Layanan Kesehatan Masyarakat Terpadu PENINGKATAN KUALITAS SDM	-		40.000.000,00	PUSKESMAS PARMONANGAN
	1.02.02.2.02.0036	Investigasi Awal Kejadian Tidak Diharapkan (Kejadian Ikutan Pasca Imunisasi dan Pemberian Obat Massal)														
			Jumlah Laporan Hasil Investigasi Awal Kejadian Tidak Diharapkan (Kejadian Ikutan Pasca Imunisasi dan Pemberian Obat Massal)				12 Laporan	2.500.000,00	Kab. Tapanuli Utara, Semua Kecamatan, Semua Kel/Desa	DAK NON FISIK-DANA BOK-BOK PUSKESMAS	-	Kesehatan yang Terintegrasi di Beberapa Titik Kawasan yang Menjadi Sentra Layanan Kesehatan Masyarakat Terpadu PENINGKATAN KUALITAS SDM	-		2.500.000,00	PUSKESMAS PARMONANGAN
	1.02.02.2.02.0037	Pelaksanaan Kewaspadaan Dini dan Respon Wabah														

NO	KODE	URUSAN / BIDANG URUSAN / PROGRAM / OUTCOME / KEGIATAN / SUB KEGIATAN	INDIKATOR PROGRAM / KEGIATAN / SUB KEGIATAN	TARGET AKHIR PERIODE RENSTRA OPD	REALISASI CAPAIAN RENJA OPD TAHUN 2024	PRAKIRAAN CAPAIAN TARGET RENJA OPD TAHUN 2025	CAPAIAN KINERJA DAN KERANGKA PENDANAAN						KELOMPOK SASARAN	PRAKIRAAN MAJU RENCANA TAHUN 2027		PERANGKAT DAERAH PENANGGUNG JAWAB
							TARGET 2026	PAGU INDIKATIF (Rp)	LOKASI	SUMBER DANA	PRIORITAS			TARGET	PAGU INDIKATIF (Rp)	
											NASIONAL	DAERAH				
1	2	3	4	5	6	7	8	9	10	11	12	13	14	15	16	17
			Jumlah Dokumen Hasil Pelaksanaan Kewaspadaan Dini dan Respon Wabah				12 Dokumen	7.000.000,00	Kab. Tapanuli Utara, Semua Kecamatan, Semua Kel/Desa	DAK NON FISIK-DANA BOK-BOK PUSKESMAS	-	Kesehatan yang Terintegrasi di Beberapa Titik Kawasan yang Menjadi Sentra Layanan Kesehatan Masyarakat Terpadu PENINGKATAN KUALITAS SDM	-		7.000.000,00	PUSKESMAS PARMONANGAN
	1.02.02.2.02.0040	Pengelolaan pelayanan kesehatan orang dengan Tuberkulosis														
			Jumlah orang dengan Tuberkulosis yang mendapatkan pelayanan kesehatan sesuai standar				13 Orang	6.700.000,00	Kab. Tapanuli Utara, Semua Kecamatan, Semua Kel/Desa	DAK NON FISIK-DANA BOK-BOK PUSKESMAS	-	Kesehatan yang Terintegrasi di Beberapa Titik Kawasan yang Menjadi Sentra Layanan Kesehatan Masyarakat Terpadu PENINGKATAN KUALITAS SDM	-		6.700.000,00	PUSKESMAS PARMONANGAN
	1.02.02.2.02.0041	Pengelolaan pelayanan kesehatan orang dengan HIV (ODHIV)														
			Jumlah orang dengan HIV (ODHIV) yang mendapatkan pelayanan kesehatan sesuai standar				17 Orang	6.700.000,00	Kab. Tapanuli Utara, Semua Kecamatan, Semua Kel/Desa	DAK NON FISIK-DANA BOK-BOK PUSKESMAS	-	Kesehatan yang Terintegrasi di Beberapa Titik Kawasan yang Menjadi Sentra Layanan Kesehatan Masyarakat Terpadu PENINGKATAN KUALITAS SDM	-		6.700.000,00	PUSKESMAS PARMONANGAN
	1.02.02.2.02.0042	Pengelolaan pelayanan kesehatan Malaria														

NO	KODE	URUSAN / BIDANG URUSAN / PROGRAM / OUTCOME / KEGIATAN / SUB KEGIATAN	INDIKATOR PROGRAM / KEGIATAN / SUB KEGIATAN	TARGET AKHIR PERIODE RENSTRA OPD	REALISASI CAPAIAN RENJA OPD TAHUN 2024	PRAKIRAAN CAPAIAN TARGET RENJA OPD TAHUN 2025	CAPAIAN KINERJA DAN KERANGKA PENDANAAN						KELOMPOK SASARAN	PRAKIRAAN MAJU RENCANA TAHUN 2027		PERANGKAT DAERAH PENANGGUNG JAWAB
							TARGET 2026	PAGU INDIKATIF (Rp)	LOKASI	SUMBER DANA	PRIORITAS			TARGET	PAGU INDIKATIF (Rp)	
											NASIONAL	DAERAH				
1	2	3	4	5	6	7	8	9	10	11	12	13	14	15	16	17
			Jumlah orang yang mendapatkan pelayanan kesehatan malaria				2 Orang	3.000.000,00	Kab. Tapanuli Utara, Semua Kecamatan, Semua Kel/Desa	DAK NON FISIK-DANA BOK-BOK PUSKESMAS	-	Kesehatan yang Terintegrasi di Beberapa Titik Kawasan yang Menjadi Sentra Layanan Kesehatan Masyarakat Terpadu PENINGKATAN KUALITAS SDM	-		3.000.000,00	PUSKESMAS PARMONANGAN
	1.02.02.2.02.0044	Pengelolaan Pelayanan Kesehatan Reproduksi														
			Jumlah dokumen hasil pengelolaan pelayanan kesehatan reproduksi				12 Dokumen	20.000.000,00	Kab. Tapanuli Utara, Parmonangan, Semua Kel/Desa	DAK NON FISIK-DANA BOK-BOK PUSKESMAS	-	-	-		20.000.000,00	PUSKESMAS PARMONANGAN
	1.02.02.2.02.0046	Pengelolaan upaya kesehatan Ibu dan Anak														
			Jumlah dokumen hasil pengelolaan upaya kesehatan ibu dan anak				12 Dokumen	35.000.000,00	Kab. Tapanuli Utara, Parmonangan, Semua Kel/Desa	DAK NON FISIK-DANA BOK-BOK PUSKESMAS	-	-	-		35.000.000,00	PUSKESMAS PARMONANGAN
	1.02.02.2.02.0047	Pengelolaan Pelayanan Kelanjutusiaan														
			Jumlah dokumen hasil pengelolaan pelayanan kelanjutusiaan				12 Dokumen	15.000.000,00	Kab. Tapanuli Utara, Parmonangan, Semua Kel/Desa	DAK NON FISIK-DANA BOK-BOK PUSKESMAS	-	-	-		15.000.000,00	PUSKESMAS PARMONANGAN
	1.02.02.2.02.0048	Pengelolaan Layanan Imunisasi														
			Jumlah Dokumen Hasil Pengelolaan Layanan Imunisasi				12 Dokumen	37.200.000,00	Kab. Tapanuli Utara, Semua Kecamatan, Semua Kel/Desa	DAK NON FISIK-DANA BOK-BOK PUSKESMAS	-	Kesehatan yang Terintegrasi di Beberapa Titik Kawasan yang Menjadi Sentra Layanan Kesehatan Masyarakat Terpadu PENINGKATAN KUALITAS SDM	-		37.200.000,00	PUSKESMAS PARMONANGAN
2.	**1.02.05**	**PROGRAM PEMBERDAYAAN MASYARAKAT BIDANG KESEHATAN**						**50.000.000,00**						**-**	**50.000.000,00**	

NO	KODE	URUSAN / BIDANG URUSAN / PROGRAM / OUTCOME / KEGIATAN / SUB KEGIATAN	INDIKATOR PROGRAM / KEGIATAN / SUB KEGIATAN	TARGET AKHIR PERIODE RENSTRA OPD	REALISASI CAPAIAN RENJA OPD TAHUN 2024	PRAKIRAAN CAPAIAN TARGET RENJA OPD TAHUN 2025	CAPAIAN KINERJA DAN KERANGKA PENDANAAN						KELOMPOK SASARAN	PRAKIRAAN MAJU RENCANA TAHUN 2027		PERANGKAT DAERAH PENANGGUNG JAWAB
							TARGET 2026	PAGU INDIKATIF (Rp)	LOKASI	SUMBER DANA	PRIORITAS			TARGET	PAGU INDIKATIF (Rp)	
											NASIONAL	DAERAH				
1	2	3	4	5	6	7	8	9	10	11	12	13	14	15	16	17
		[Meningkatnya kualitas pemberdayaan masyarakat bidang kesehatan]	**-**	**-**	**-**	**-**	**-**	**50.000.000,00**	-	-	-	-	-	-	**50.000.000,00**	-
	1.02.05.2.03	Pengembangan dan Pelaksanaan Upaya Kesehatan Bersumber Daya Masyarakat (UKBM) Tingkat Daerah Kabupaten/Kota	-	-			-	50.000.000,00			-	-	-	-	50.000.000,00	PUSKESMAS PARMONANGAN
	1.02.05.2.03.0001	Bimbingan Teknis dan Supervisi Pengembangan dan Pelaksanaan Upaya Kesehatan Bersumber Daya Masyarakat (UKBM)														
			Jumlah Dokumen Hasil Bimbingan Teknis dan Supervisi Upaya Kesehatan Bersumber Daya Masyarakat (UKBM)				12 Dokumen	50.000.000,00	Kab. Tapanuli Utara, Parmonangan, Semua Kel/Desa	DAK NON FISIK-DANA BOK-BOK PUSKESMAS	-	-	-		50.000.000,00	PUSKESMAS PARMONANGAN
		PUSKESMAS PARSINGKAMAN						**1.619.010.313,00**							**700.000.000,00**	
	1	**URUSAN PEMERINTAHAN WAJIB YANG BERKAITAN DENGAN PELAYANAN DASAR**						**1.619.010.313,00**							**700.000.000,00**	
	1.02	**URUSAN PEMERINTAHAN BIDANG KESEHATAN**						**1.619.010.313,00**							**700.000.000,00**	
1.	**1.02.02**	**PROGRAM PEMENUHAN UPAYA KESEHATAN PERORANGAN DAN UPAYA KESEHATAN MASYARAKAT**						**1.599.010.313,00**						**-**	**650.000.000,00**	
		[Meningkatnya kualitas kesehatan perorangan dan masyarakat]	**-**	**-**	**-**	**-**	**-**	**1.599.010.313,00**	-	-	-	-	-	-	**650.000.000,00**	-
	1.02.02.2.02	Penyediaan Layanan Kesehatan untuk UKM dan UKP Rujukan Tingkat Daerah Kabupaten/Kota	-	-			-	1.599.010.313,00			-	PENINGKATAN KUALITAS SDM	-	-	650.000.000,00	PUSKESMAS PARSINGKAMAN
	1.02.02.2.02.0001	Pengelolaan Pelayanan Kesehatan Ibu Hamil														
			Jumlah Ibu Hamil yang Mendapatkan Pelayanan Kesehatan Sesuai Standar				150 Orang	50.000.000,00	Kab. Tapanuli Utara, Adian Koting, Semua Kel/Desa	DAK NON FISIK-DANA BOK-BOK PUSKESMAS	-	PENINGKATAN KUALITAS SDM	-		50.000.000,00	PUSKESMAS PARSINGKAMAN
	1.02.02.2.02.0002	Pengelolaan Pelayanan Kesehatan Ibu Bersalin														

NO	KODE	URUSAN / BIDANG URUSAN / PROGRAM / OUTCOME / KEGIATAN / SUB KEGIATAN	INDIKATOR PROGRAM / KEGIATAN / SUB KEGIATAN	TARGET AKHIR PERIODE RENSTRA OPD	REALISASI CAPAIAN RENJA OPD TAHUN 2024	PRAKIRAAN CAPAIAN TARGET RENJA OPD TAHUN 2025	CAPAIAN KINERJA DAN KERANGKA PENDANAAN						KELOMPOK SASARAN	PRAKIRAAN MAJU RENCANA TAHUN 2027		PERANGKAT DAERAH PENANGGUNG JAWAB
							TARGET 2026	PAGU INDIKATIF (Rp)	LOKASI	SUMBER DANA	PRIORITAS			TARGET	PAGU INDIKATIF (Rp)	
											NASIONAL	DAERAH				
1	2	3	4	5	6	7	8	9	10	11	12	13	14	15	16	17
			Jumlah Ibu Bersalin yang Mendapatkan Pelayanan Kesehatan Sesuai Standar				182 Orang	10.000.000,00	Kab. Tapanuli Utara, Adian Koting, Semua Kel/Desa	DAK NON FISIK-DANA BOK-BOK PUSKESMAS	-	Kesehatan yang Terintegrasi di Beberapa Titik Kawasan yang Menjadi Sentra Layanan Kesehatan Masyarakat Terpadu PENINGKATAN KUALITAS SDM	-		0,00	PUSKESMAS PARSINGKAMAN
	1.02.02.2.02.0003	Pengelolaan Pelayanan Kesehatan Bayi Baru Lahir														
			Jumlah Bayi Baru Lahir yang Mendapatkan Pelayanan Kesehatan Sesuai Standar				180 Orang	8.000.000,00	Kab. Tapanuli Utara, Adian Koting, Semua Kel/Desa	DAK NON FISIK-DANA BOK-BOK PUSKESMAS	-	Kesehatan yang Terintegrasi di Beberapa Titik Kawasan yang Menjadi Sentra Layanan Kesehatan Masyarakat Terpadu PENINGKATAN KUALITAS SDM	-		0,00	PUSKESMAS PARSINGKAMAN
	1.02.02.2.02.0004	Pengelolaan Pelayanan Kesehatan Balita														
			Jumlah Balita yang Mendapatkan Pelayanan Kesehatan Sesuai Standar				801 Orang	14.800.000,00	Kab. Tapanuli Utara, Adian Koting, Semua Kel/Desa	DAK NON FISIK-DANA BOK-BOK PUSKESMAS	-	Kesehatan yang Terintegrasi di Beberapa Titik Kawasan yang Menjadi Sentra Layanan Kesehatan Masyarakat Terpadu PENINGKATAN KUALITAS SDM	-		0,00	PUSKESMAS PARSINGKAMAN
	1.02.02.2.02.0005	Pengelolaan Pelayanan Kesehatan pada Usia Pendidikan Dasar														

NO	KODE	URUSAN / BIDANG URUSAN / PROGRAM / OUTCOME / KEGIATAN / SUB KEGIATAN	INDIKATOR PROGRAM / KEGIATAN / SUB KEGIATAN	TARGET AKHIR PERIODE RENSTRA OPD	REALISASI CAPAIAN RENJA OPD TAHUN 2024	PRAKIRAAN CAPAIAN TARGET RENJA OPD TAHUN 2025	CAPAIAN KINERJA DAN KERANGKA PENDANAAN						KELOMPOK SASARAN	PRAKIRAAN MAJU RENCANA TAHUN 2027		PERANGKAT DAERAH PENANGGUNG JAWAB
							TARGET 2026	PAGU INDIKATIF (Rp)	LOKASI	SUMBER DANA	PRIORITAS			TARGET	PAGU INDIKATIF (Rp)	
											NASIONAL	DAERAH				
1	2	3	4	5	6	7	8	9	10	11	12	13	14	15	16	17
			Jumlah Anak Usia Pendidikan Dasar yang Mendapatkan Pelayanan Kesehatan Sesuai Standar				1300 Orang	10.000.000,00	Kab. Tapanuli Utara, Adian Koting, Semua Kel/Desa	DAK NON FISIK-DANA BOK-BOK PUSKESMAS	-	PENINGKATAN KUALITAS SDM	-		50.000.000,00	PUSKESMAS PARSINGKAMAN
	1.02.02.2.02.0006	Pengelolaan Pelayanan Kesehatan pada Usia Produktif														
			Jumlah Penduduk Usia Produktif yang Mendapatkan Pelayanan Kesehatan Sesuai Standar				1412 Orang	20.000.000,00	Kab. Tapanuli Utara, Adian Koting, Semua Kel/Desa	DAK NON FISIK-DANA BOK-BOK PUSKESMAS	-	Kesehatan yang Terintegrasi di Beberapa Titik Kawasan yang Menjadi Sentra Layanan Kesehatan Masyarakat Terpadu PENINGKATAN KUALITAS SDM	-		0,00	PUSKESMAS PARSINGKAMAN
	1.02.02.2.02.0007	Pengelolaan Pelayanan Kesehatan pada Usia Lanjut														
			Jumlah Penduduk Usia Lanjut yang Mendapatkan Pelayanan Kesehatan Sesuai Standar				2236 Orang	12.000.000,00	Kab. Tapanuli Utara, Adian Koting, Semua Kel/Desa	DAK NON FISIK-DANA BOK-BOK PUSKESMAS	-	Kesehatan yang Terintegrasi di Beberapa Titik Kawasan yang Menjadi Sentra Layanan Kesehatan Masyarakat Terpadu PENINGKATAN KUALITAS SDM	-		0,00	PUSKESMAS PARSINGKAMAN
	1.02.02.2.02.0008	Pengelolaan Pelayanan Kesehatan Penderita Hipertensi														

NO	KODE	URUSAN / BIDANG URUSAN / PROGRAM / OUTCOME / KEGIATAN / SUB KEGIATAN	INDIKATOR PROGRAM / KEGIATAN / SUB KEGIATAN	TARGET AKHIR PERIODE RENSTRA OPD	REALISASI CAPAIAN RENJA OPD TAHUN 2024	PRAKIRAAN CAPAIAN TARGET RENJA OPD TAHUN 2025	CAPAIAN KINERJA DAN KERANGKA PENDANAAN						KELOMPOK SASARAN	PRAKIRAAN MAJU RENCANA TAHUN 2027		PERANGKAT DAERAH PENANGGUNG JAWAB
							TARGET 2026	PAGU INDIKATIF (Rp)	LOKASI	SUMBER DANA	PRIORITAS			TARGET	PAGU INDIKATIF (Rp)	
											NASIONAL	DAERAH				
1	2	3	4	5	6	7	8	9	10	11	12	13	14	15	16	17
			Jumlah Penderita Hipertensi yang Mendapatkan Pelayanan Kesehatan Sesuai Standar				3545 Orang	10.000.000,00	Kab. Tapanuli Utara, Adian Koting, Semua Kel/Desa	DAK NON FISIK-DANA BOK-BOK PUSKESMAS	-	Kesehatan yang Terintegrasi di Beberapa Titik Kawasan yang Menjadi Sentra Layanan Kesehatan Masyarakat Terpadu PENINGKATAN KUALITAS SDM	-		0,00	PUSKESMAS PARSINGKAMAN
	1.02.02.2.02.0009	Pengelolaan Pelayanan Kesehatan Penderita Diabetes Melitus														
			Jumlah Penderita Diabetes Melitus yang Mendapatkan Pelayanan Kesehatan Sesuai Standar				105 Orang	10.000.000,00	Kab. Tapanuli Utara, Adian Koting, Semua Kel/Desa	DAK NON FISIK-DANA BOK-BOK PUSKESMAS	-	Kesehatan yang Terintegrasi di Beberapa Titik Kawasan yang Menjadi Sentra Layanan Kesehatan Masyarakat Terpadu PENINGKATAN KUALITAS SDM	-		0,00	PUSKESMAS PARSINGKAMAN
	1.02.02.2.02.0010	Pengelolaan Pelayanan Kesehatan Orang dengan Gangguan Jiwa Berat														
			Jumlah Orang yang Mendapatkan Pelayanan Kesehatan Orang dengan Gangguan Jiwa Berat Sesuai Standar				21 Orang	20.000.000,00	Kab. Tapanuli Utara, Adian Koting, Semua Kel/Desa	DAK NON FISIK-DANA BOK-BOK PUSKESMAS	-	PENINGKATAN KUALITAS SDM	-		50.000.000,00	PUSKESMAS PARSINGKAMAN
	1.02.02.2.02.0011	Pengelolaan Pelayanan Kesehatan Orang Terduga Tuberkulosis														
			Jumlah Orang Terduga Menderita Tuberkulosis yang Mendapatkan Pelayanan Sesuai Standar				45 Orang	30.000.000,00	Kab. Tapanuli Utara, Adian Koting, Semua Kel/Desa	DAK NON FISIK-DANA BOK-BOK PUSKESMAS	-	PENINGKATAN KUALITAS SDM	-		50.000.000,00	PUSKESMAS PARSINGKAMAN
	1.02.02.2.02.0012	Pengelolaan Pelayanan Kesehatan Orang dengan Risiko Terinfeksi HIV														

NO	KODE	URUSAN / BIDANG URUSAN / PROGRAM / OUTCOME / KEGIATAN / SUB KEGIATAN	INDIKATOR PROGRAM / KEGIATAN / SUB KEGIATAN	TARGET AKHIR PERIODE RENSTRA OPD	REALISASI CAPAIAN RENJA OPD TAHUN 2024	PRAKIRAAN CAPAIAN TARGET RENJA OPD TAHUN 2025	CAPAIAN KINERJA DAN KERANGKA PENDANAAN						KELOMPOK SASARAN	PRAKIRAAN MAJU RENCANA TAHUN 2027		PERANGKAT DAERAH PENANGGUNG JAWAB
							TARGET 2026	PAGU INDIKATIF (Rp)	LOKASI	SUMBER DANA	PRIORITAS			TARGET	PAGU INDIKATIF (Rp)	
											NASIONAL	DAERAH				
1	2	3	4	5	6	7	8	9	10	11	12	13	14	15	16	17
			Jumlah Orang Terduga Menderita HIV yang Mendapatkan Pelayanan Sesuai Standar				4 Orang	8.000.000,00	Kab. Tapanuli Utara, Adian Koting, Semua Kel/Desa	DAK NON FISIK-DANA BOK-BOK PUSKESMAS	-	Kesehatan yang Terintegrasi di Beberapa Titik Kawasan yang Menjadi Sentra Layanan Kesehatan Masyarakat Terpadu PENINGKATAN KUALITAS SDM	-		0,00	PUSKESMAS PARSINGKAMAN
	1.02.02.2.02.0015	Pengelolaan Pelayanan Kesehatan Gizi Masyarakat														
			Jumlah Dokumen Hasil Pengelolaan Pelayanan Kesehatan Gizi Masyarakat				12 Dokumen	181.810.000,00	Kab. Tapanuli Utara, Adian Koting, Semua Kel/Desa	DAK NON FISIK-DANA BOK-BOK PUSKESMAS	-	PENINGKATAN KUALITAS SDM	-		0,00	PUSKESMAS PARSINGKAMAN
	1.02.02.2.02.0016	Pengelolaan Pelayanan Kesehatan Kerja dan Olahraga														
			Jumlah Dokumen Hasil Pengelolaan Pelayanan Kesehatan Kerja dan Olahraga				12 Dokumen	10.000.000,00	Kab. Tapanuli Utara, Adian Koting, Semua Kel/Desa	DAK NON FISIK-DANA BOK-BOK PUSKESMAS	-	PENINGKATAN KUALITAS SDM	-		50.000.000,00	PUSKESMAS PARSINGKAMAN
	1.02.02.2.02.0017	Pengelolaan Pelayanan Kesehatan Lingkungan														
			Jumlah Dokumen Hasil Pengelolaan Pelayanan Kesehatan Lingkungan				12 Dokumen	20.000.000,00	Kab. Tapanuli Utara, Adian Koting, Semua Kel/Desa	DAK NON FISIK-DANA BOK-BOK PUSKESMAS	-	PENINGKATAN KUALITAS SDM	-		50.000.000,00	PUSKESMAS PARSINGKAMAN
	1.02.02.2.02.0018	Pengelolaan Pelayanan Promosi Kesehatan														
			Jumlah Dokumen Hasil Pengelolaan Pelayanan Promosi Kesehatan				12 Dokumen	30.000.000,00	Kab. Tapanuli Utara, Adian Koting, Semua Kel/Desa	DAK NON FISIK-DANA BOK-BOK PUSKESMAS	-	Kesehatan yang Terintegrasi di Beberapa Titik Kawasan yang Menjadi Sentra Layanan Kesehatan Masyarakat Terpadu PENINGKATAN KUALITAS SDM	-		0,00	PUSKESMAS PARSINGKAMAN
	1.02.02.2.02.0020	Pengelolaan Surveilans Kesehatan														

NO	KODE	URUSAN / BIDANG URUSAN / PROGRAM / OUTCOME / KEGIATAN / SUB KEGIATAN	INDIKATOR PROGRAM / KEGIATAN / SUB KEGIATAN	TARGET AKHIR PERIODE RENSTRA OPD	REALISASI CAPAIAN RENJA OPD TAHUN 2024	PRAKIRAAN CAPAIAN TARGET RENJA OPD TAHUN 2025	CAPAIAN KINERJA DAN KERANGKA PENDANAAN						KELOMPOK SASARAN	PRAKIRAAN MAJU RENCANA TAHUN 2027		PERANGKAT DAERAH PENANGGUNG JAWAB
							TARGET 2026	PAGU INDIKATIF (Rp)	LOKASI	SUMBER DANA	PRIORITAS			TARGET	PAGU INDIKATIF (Rp)	
											NASIONAL	DAERAH				
1	2	3	4	5	6	7	8	9	10	11	12	13	14	15	16	17
			Jumlah Dokumen Hasil Pengelolaan Surveilans Kesehatan				12 Dokumen	20.000.000,00	Kab. Tapanuli Utara, Adian Koting, Semua Kel/Desa	DAK NON FISIK-DANA BOK-BOK PUSKESMAS	-	PENINGKATAN KUALITAS SDM	-		50.000.000,00	PUSKESMAS PARSINGKAMAN
	1.02.02.2.02.0021	Pengelolaan Pelayanan Kesehatan Orang dengan Masalah Kesehatan Jiwa (ODMK)														
			Jumlah Orang dengan Masalah Kejiwaan (ODMK) yang Mendapatkan Pelayanan Kesehatan				10 Orang	10.000.000,00	Kab. Tapanuli Utara, Adian Koting, Semua Kel/Desa	DAK NON FISIK-DANA BOK-BOK PUSKESMAS	-	PENINGKATAN KUALITAS SDM	-		50.000.000,00	PUSKESMAS PARSINGKAMAN
	1.02.02.2.02.0025	Pelayanan Kesehatan Penyakit Menular dan Tidak Menular														
			Jumlah Dokumen Hasil Pelayanan Kesehatan Penyakit Menular dan Tidak Menular				12 Dokumen	50.000.000,00	Kab. Tapanuli Utara, Adian Koting, Semua Kel/Desa	DAK NON FISIK-DANA BOK-BOK PUSKESMAS	-	PENINGKATAN KUALITAS SDM	-		50.000.000,00	PUSKESMAS PARSINGKAMAN
	1.02.02.2.02.0033	Operasional Pelayanan Puskesmas														
			Jumlah Dokumen Operasional Pelayanan Puskesmas				12 Dokumen	926.400.313,00	Kab. Tapanuli Utara, Adian Koting, Semua Kel/Desa	DAK NON FISIK-DANA BOK-BOK PUSKESMAS, PENDAPATAN DANA KAPITASI JKN PADA FKTP, PENDAPATAN KLAIM PELAYANAN KE SEHATAN/NONKAPITASI	-	PENINGKATAN KUALITAS SDM	-		50.000.000,00	PUSKESMAS PARSINGKAMAN
	1.02.02.2.02.0034	Operasional Pelayanan Fasilitas Kesehatan Lainnya														
			Jumlah Dokumen Operasional Pelayanan Fasilitas Kesehatan Lainnya				12 Dokumen	8.000.000,00	Kab. Tapanuli Utara, Adian Koting, Semua Kel/Desa	DAK NON FISIK-DANA BOK-BOK PUSKESMAS	-	Kesehatan yang Terintegrasi di Beberapa Titik Kawasan yang Menjadi Sentra Layanan Kesehatan Masyarakat Terpadu PENINGKATAN KUALITAS SDM	-		0,00	PUSKESMAS PARSINGKAMAN
	1.02.02.2.02.0036	Investigasi Awal Kejadian Tidak Diharapkan (Kejadian Ikutan Pasca Imunisasi dan Pemberian Obat Massal)														

NO	KODE	URUSAN / BIDANG URUSAN / PROGRAM / OUTCOME / KEGIATAN / SUB KEGIATAN	INDIKATOR PROGRAM / KEGIATAN / SUB KEGIATAN	TARGET AKHIR PERIODE RENSTRA OPD	REALISASI CAPAIAN RENJA OPD TAHUN 2024	PRAKIRAAN CAPAIAN TARGET RENJA OPD TAHUN 2025	CAPAIAN KINERJA DAN KERANGKA PENDANAAN						KELOMPOK SASARAN	PRAKIRAAN MAJU RENCANA TAHUN 2027		PERANGKAT DAERAH PENANGGUNG JAWAB
							TARGET 2026	PAGU INDIKATIF (Rp)	LOKASI	SUMBER DANA	PRIORITAS			TARGET	PAGU INDIKATIF (Rp)	
											NASIONAL	DAERAH				
1	2	3	4	5	6	7	8	9	10	11	12	13	14	15	16	17
			Jumlah Laporan Hasil Investigasi Awal Kejadian Tidak Diharapkan (Kejadian Ikutan Pasca Imunisasi dan Pemberian Obat Massal)				12 Laporan	10.000.000,00	Kab. Tapanuli Utara, Adian Koting, Semua Kel/Desa	DAK NON FISIK-DANA BOK-BOK PUSKESMAS	-	Kesehatan yang Terintegrasi di Beberapa Titik Kawasan yang Menjadi Sentra Layanan Kesehatan Masyarakat Terpadu PENINGKATAN KUALITAS SDM	-		0,00	PUSKESMAS PARSINGKAMAN
	1.02.02.2.02.0037	Pelaksanaan Kewaspadaan Dini dan Respon Wabah														
			Jumlah Dokumen Hasil Pelaksanaan Kewaspadaan Dini dan Respon Wabah				12 Dokumen	10.000.000,00	Kab. Tapanuli Utara, Adian Koting, Semua Kel/Desa	DAK NON FISIK-DANA BOK-BOK PUSKESMAS	-	Kesehatan yang Terintegrasi di Beberapa Titik Kawasan yang Menjadi Sentra Layanan Kesehatan Masyarakat Terpadu PENINGKATAN KUALITAS SDM	-		0,00	PUSKESMAS PARSINGKAMAN
	1.02.02.2.02.0040	Pengelolaan pelayanan kesehatan orang dengan Tuberkulosis														
			Jumlah orang dengan Tuberkulosis yang mendapatkan pelayanan kesehatan sesuai standar				61 Orang	20.000.000,00	Kab. Tapanuli Utara, Adian Koting, Semua Kel/Desa	DAK NON FISIK-DANA BOK-BOK PUSKESMAS	-	Kesehatan yang Terintegrasi di Beberapa Titik Kawasan yang Menjadi Sentra Layanan Kesehatan Masyarakat Terpadu PENINGKATAN KUALITAS SDM	-		0,00	PUSKESMAS PARSINGKAMAN
	1.02.02.2.02.0041	Pengelolaan pelayanan kesehatan orang dengan HIV (ODHIV)														

NO	KODE	URUSAN / BIDANG URUSAN / PROGRAM / OUTCOME / KEGIATAN / SUB KEGIATAN	INDIKATOR PROGRAM / KEGIATAN / SUB KEGIATAN	TARGET AKHIR PERIODE RENSTRA OPD	REALISASI CAPAIAN RENJA OPD TAHUN 2024	PRAKIRAAN CAPAIAN TARGET RENJA OPD TAHUN 2025	CAPAIAN KINERJA DAN KERANGKA PENDANAAN						KELOMPOK SASARAN	PRAKIRAAN MAJU RENCANA TAHUN 2027		PERANGKAT DAERAH PENANGGUNG JAWAB
							TARGET 2026	PAGU INDIKATIF (Rp)	LOKASI	SUMBER DANA	PRIORITAS			TARGET	PAGU INDIKATIF (Rp)	
											NASIONAL	DAERAH				
1	2	3	4	5	6	7	8	9	10	11	12	13	14	15	16	17
			Jumlah orang dengan HIV (ODHIV) yang mendapatkan pelayanan kesehatan sesuai standar				2 Orang	10.000.000,00	Kab. Tapanuli Utara, Adian Koting, Semua Kel/Desa	DAK NON FISIK-DANA BOK-BOK PUSKESMAS	-	Kesehatan yang Terintegrasi di Beberapa Titik Kawasan yang Menjadi Sentra Layanan Kesehatan Masyarakat Terpadu PENINGKATAN KUALITAS SDM	-		0,00	PUSKESMAS PARSINGKAMAN
	1.02.02.2.02.0042	Pengelolaan pelayanan kesehatan Malaria														
			Jumlah orang yang mendapatkan pelayanan kesehatan malaria				60 Orang	10.000.000,00	Kab. Tapanuli Utara, Adian Koting, Semua Kel/Desa	DAK NON FISIK-DANA BOK-BOK PUSKESMAS	-	Kesehatan yang Terintegrasi di Beberapa Titik Kawasan yang Menjadi Sentra Layanan Kesehatan Masyarakat Terpadu PENINGKATAN KUALITAS SDM	-		0,00	PUSKESMAS PARSINGKAMAN
	1.02.02.2.02.0044	Pengelolaan Pelayanan Kesehatan Reproduksi														
			Jumlah dokumen hasil pengelolaan pelayanan kesehatan reproduksi				12 Dokumen	20.000.000,00	Kab. Tapanuli Utara, Adian Koting, Semua Kel/Desa	DAK NON FISIK-DANA BOK-BOK PUSKESMAS	-	PENINGKATAN KUALITAS SDM	-		50.000.000,00	PUSKESMAS PARSINGKAMAN
	1.02.02.2.02.0046	Pengelolaan upaya kesehatan Ibu dan Anak														
			Jumlah dokumen hasil pengelolaan upaya kesehatan ibu dan anak				12 Dokumen	20.000.000,00	Kab. Tapanuli Utara, Adian Koting, Semua Kel/Desa	DAK NON FISIK-DANA BOK-BOK PUSKESMAS	-	PENINGKATAN KUALITAS SDM	-		50.000.000,00	PUSKESMAS PARSINGKAMAN
	1.02.02.2.02.0047	Pengelolaan Pelayanan Kelanjutusiaan														
			Jumlah dokumen hasil pengelolaan pelayanan kelanjutusiaan				12 Dokumen	20.000.000,00	Kab. Tapanuli Utara, Adian Koting, Semua Kel/Desa	DAK NON FISIK-DANA BOK-BOK PUSKESMAS	-	PENINGKATAN KUALITAS SDM	-		50.000.000,00	PUSKESMAS PARSINGKAMAN
	1.02.02.2.02.0048	Pengelolaan Layanan Imunisasi														

NO	KODE	URUSAN / BIDANG URUSAN / PROGRAM / OUTCOME / KEGIATAN / SUB KEGIATAN	INDIKATOR PROGRAM / KEGIATAN / SUB KEGIATAN	TARGET AKHIR PERIODE RENSTRA OPD	REALISASI CAPAIAN RENJA OPD TAHUN 2024	PRAKIRAAN CAPAIAN TARGET RENJA OPD TAHUN 2025	CAPAIAN KINERJA DAN KERANGKA PENDANAAN						KELOMPOK SASARAN	PRAKIRAAN MAJU RENCANA TAHUN 2027		PERANGKAT DAERAH PENANGGUNG JAWAB
							TARGET 2026	PAGU INDIKATIF (Rp)	LOKASI	SUMBER DANA	PRIORITAS			TARGET	PAGU INDIKATIF (Rp)	
											NASIONAL	DAERAH				
1	2	3	4	5	6	7	8	9	10	11	12	13	14	15	16	17
			Jumlah Dokumen Hasil Pengelolaan Layanan Imunisasi				12 Dokumen	20.000.000,00	Kab. Tapanuli Utara, Adian Koting, Semua Kel/Desa	DAK NON FISIK-DANA BOK-BOK PUSKESMAS	-	Kesehatan yang Terintegrasi di Beberapa Titik Kawasan yang Menjadi Sentra Layanan Kesehatan Masyarakat Terpadu PENINGKATAN KUALITAS SDM	-		0,00	PUSKESMAS PARSINGKAMAN
2.	**1.02.05**	**PROGRAM PEMBERDAYAAN MASYARAKAT BIDANG KESEHATAN**						**20.000.000,00**						**-**	**50.000.000,00**	
		[Meningkatnya kualitas pemberdayaan masyarakat bidang kesehatan]	**-**	**-**	**-**	**-**	**-**	**20.000.000,00**	-	-	-	-	-	-	**50.000.000,00**	-
	1.02.05.2.03	Pengembangan dan Pelaksanaan Upaya Kesehatan Bersumber Daya Masyarakat (UKBM) Tingkat Daerah Kabupaten/Kota	-	-			-	20.000.000,00			-	PENINGKATAN KUALITAS SDM	-	-	50.000.000,00	PUSKESMAS PARSINGKAMAN
	1.02.05.2.03.0001	Bimbingan Teknis dan Supervisi Pengembangan dan Pelaksanaan Upaya Kesehatan Bersumber Daya Masyarakat (UKBM)														
			Jumlah Dokumen Hasil Bimbingan Teknis dan Supervisi Upaya Kesehatan Bersumber Daya Masyarakat (UKBM)				12 Dokumen	20.000.000,00	Kab. Tapanuli Utara, Adian Koting, Semua Kel/Desa	DAK NON FISIK-DANA BOK-BOK PUSKESMAS	-	PENINGKATAN KUALITAS SDM	-		50.000.000,00	PUSKESMAS PARSINGKAMAN
		PUSKESMAS SARULLA						**1.652.373.593,00**							**850.000.000,00**	
	1	**URUSAN PEMERINTAHAN WAJIB YANG BERKAITAN DENGAN PELAYANAN DASAR**						**1.652.373.593,00**							**850.000.000,00**	
	1.02	**URUSAN PEMERINTAHAN BIDANG KESEHATAN**						**1.652.373.593,00**							**850.000.000,00**	
1.	**1.02.02**	**PROGRAM PEMENUHAN UPAYA KESEHATAN PERORANGAN DAN UPAYA KESEHATAN MASYARAKAT**						**1.629.531.593,00**						**-**	**800.000.000,00**	
		[Meningkatnya kualitas kesehatan perorangan dan masyarakat]	**-**	**-**	**-**	**-**	**-**	**1.629.531.593,00**	-	-	-	-	-	-	**800.000.000,00**	-
	1.02.02.2.02	Penyediaan Layanan Kesehatan untuk UKM dan UKP Rujukan Tingkat Daerah Kabupaten/Kota	-	-			-	1.629.531.593,00			-	PENINGKATAN KUALITAS SDM	-	-	800.000.000,00	PUSKESMAS SARULLA

NO	KODE	URUSAN / BIDANG URUSAN / PROGRAM / OUTCOME / KEGIATAN / SUB KEGIATAN	INDIKATOR PROGRAM / KEGIATAN / SUB KEGIATAN	TARGET AKHIR PERIODE RENSTRA OPD	REALISASI CAPAIAN RENJA OPD TAHUN 2024	PRAKIRAAN CAPAIAN TARGET RENJA OPD TAHUN 2025	CAPAIAN KINERJA DAN KERANGKA PENDANAAN						KELOMPOK SASARAN	PRAKIRAAN MAJU RENCANA TAHUN 2027		PERANGKAT DAERAH PENANGGUNG JAWAB
							TARGET 2026	PAGU INDIKATIF (Rp)	LOKASI	SUMBER DANA	PRIORITAS			TARGET	PAGU INDIKATIF (Rp)	
											NASIONAL	DAERAH				
1	2	3	4	5	6	7	8	9	10	11	12	13	14	15	16	17
	1.02.02.2.02.0001	Pengelolaan Pelayanan Kesehatan Ibu Hamil														
			Jumlah Ibu Hamil yang Mendapatkan Pelayanan Kesehatan Sesuai Standar				32 Orang	40.000.000,00	Kab. Tapanuli Utara, Pahae Jae, Semua Kel/Desa	DAK NON FISIK-DANA BOK-BOK PUSKESMAS	-	PENINGKATAN KUALITAS SDM	-		50.000.000,00	PUSKESMAS SARULLA
	1.02.02.2.02.0002	Pengelolaan Pelayanan Kesehatan Ibu Bersalin														
			Jumlah Ibu Bersalin yang Mendapatkan Pelayanan Kesehatan Sesuai Standar				85 Orang	8.500.000,00	Kab. Tapanuli Utara, Pahae Jae, Semua Kel/Desa	DAK NON FISIK-DANA BOK-BOK PUSKESMAS	-	Kesehatan yang Terintegrasi di Beberapa Titik Kawasan yang Menjadi Sentra Layanan Kesehatan Masyarakat Terpadu PENINGKATAN KUALITAS SDM	-		0,00	PUSKESMAS SARULLA
	1.02.02.2.02.0003	Pengelolaan Pelayanan Kesehatan Bayi Baru Lahir														
			Jumlah Bayi Baru Lahir yang Mendapatkan Pelayanan Kesehatan Sesuai Standar				85 Orang	5.000.000,00	Kab. Tapanuli Utara, Pahae Jae, Semua Kel/Desa	DAK NON FISIK-DANA BOK-BOK PUSKESMAS	-	Kesehatan yang Terintegrasi di Beberapa Titik Kawasan yang Menjadi Sentra Layanan Kesehatan Masyarakat Terpadu PENINGKATAN KUALITAS SDM	-		0,00	PUSKESMAS SARULLA
	1.02.02.2.02.0004	Pengelolaan Pelayanan Kesehatan Balita														

NO	KODE	URUSAN / BIDANG URUSAN / PROGRAM / OUTCOME / KEGIATAN / SUB KEGIATAN	INDIKATOR PROGRAM / KEGIATAN / SUB KEGIATAN	TARGET AKHIR PERIODE RENSTRA OPD	REALISASI CAPAIAN RENJA OPD TAHUN 2024	PRAKIRAAN CAPAIAN TARGET RENJA OPD TAHUN 2025	CAPAIAN KINERJA DAN KERANGKA PENDANAAN						KELOMPOK SASARAN	PRAKIRAAN MAJU RENCANA TAHUN 2027		PERANGKAT DAERAH PENANGGUNG JAWAB
							TARGET 2026	PAGU INDIKATIF (Rp)	LOKASI	SUMBER DANA	PRIORITAS			TARGET	PAGU INDIKATIF (Rp)	
											NASIONAL	DAERAH				
1	2	3	4	5	6	7	8	9	10	11	12	13	14	15	16	17
			Jumlah Balita yang Mendapatkan Pelayanan Kesehatan Sesuai Standar				85 Orang	25.000.000,00	Kab. Tapanuli Utara, Pahae Jae, Semua Kel/Desa	DAK NON FISIK-DANA BOK-BOK PUSKESMAS	-	Kesehatan yang Terintegrasi di Beberapa Titik Kawasan yang Menjadi Sentra Layanan Kesehatan Masyarakat Terpadu PENINGKATAN KUALITAS SDM	-		0,00	PUSKESMAS SARULLA
	1.02.02.2.02.0005	Pengelolaan Pelayanan Kesehatan pada Usia Pendidikan Dasar														
			Jumlah Anak Usia Pendidikan Dasar yang Mendapatkan Pelayanan Kesehatan Sesuai Standar				1300 Orang	7.500.000,00	Kab. Tapanuli Utara, Pahae Jae, Semua Kel/Desa	DAK NON FISIK-DANA BOK-BOK PUSKESMAS	-	Kesehatan yang Terintegrasi di Beberapa Titik Kawasan yang Menjadi Sentra Layanan Kesehatan Masyarakat Terpadu PENINGKATAN KUALITAS SDM	-		50.000.000,00	PUSKESMAS SARULLA
	1.02.02.2.02.0006	Pengelolaan Pelayanan Kesehatan pada Usia Produktif														
			Jumlah Penduduk Usia Produktif yang Mendapatkan Pelayanan Kesehatan Sesuai Standar				5000 Orang	12.000.000,00	Kab. Tapanuli Utara, Pahae Jae, Semua Kel/Desa	DAK NON FISIK-DANA BOK-BOK PUSKESMAS	-	Kesehatan yang Terintegrasi di Beberapa Titik Kawasan yang Menjadi Sentra Layanan Kesehatan Masyarakat Terpadu PENINGKATAN KUALITAS SDM	-		0,00	PUSKESMAS SARULLA
	1.02.02.2.02.0007	Pengelolaan Pelayanan Kesehatan pada Usia Lanjut														

NO	KODE	URUSAN / BIDANG URUSAN / PROGRAM / OUTCOME / KEGIATAN / SUB KEGIATAN	INDIKATOR PROGRAM / KEGIATAN / SUB KEGIATAN	TARGET AKHIR PERIODE RENSTRA OPD	REALISASI CAPAIAN RENJA OPD TAHUN 2024	PRAKIRAAN CAPAIAN TARGET RENJA OPD TAHUN 2025	CAPAIAN KINERJA DAN KERANGKA PENDANAAN						KELOMPOK SASARAN	PRAKIRAAN MAJU RENCANA TAHUN 2027		PERANGKAT DAERAH PENANGGUNG JAWAB
							TARGET 2026	PAGU INDIKATIF (Rp)	LOKASI	SUMBER DANA	PRIORITAS			TARGET	PAGU INDIKATIF (Rp)	
											NASIONAL	DAERAH				
1	2	3	4	5	6	7	8	9	10	11	12	13	14	15	16	17
			Jumlah Penduduk Usia Lanjut yang Mendapatkan Pelayanan Kesehatan Sesuai Standar				1700 Orang	5.000.000,00	Kab. Tapanuli Utara, Pahae Jae, Semua Kel/Desa	DAK NON FISIK-DANA BOK-BOK PUSKESMAS	-	Kesehatan yang Terintegrasi di Beberapa Titik Kawasan yang Menjadi Sentra Layanan Kesehatan Masyarakat Terpadu PENINGKATAN KUALITAS SDM	-		0,00	PUSKESMAS SARULLA
	1.02.02.2.02.0008	Pengelolaan Pelayanan Kesehatan Penderita Hipertensi														
			Jumlah Penderita Hipertensi yang Mendapatkan Pelayanan Kesehatan Sesuai Standar				500 Orang	5.000.000,00	Kab. Tapanuli Utara, Pahae Jae, Semua Kel/Desa	DAK NON FISIK-DANA BOK-BOK PUSKESMAS	-	Kesehatan yang Terintegrasi di Beberapa Titik Kawasan yang Menjadi Sentra Layanan Kesehatan Masyarakat Terpadu PENINGKATAN KUALITAS SDM	-		0,00	PUSKESMAS SARULLA
	1.02.02.2.02.0009	Pengelolaan Pelayanan Kesehatan Penderita Diabetes Melitus														
			Jumlah Penderita Diabetes Melitus yang Mendapatkan Pelayanan Kesehatan Sesuai Standar				55 Orang	5.000.000,00	Kab. Tapanuli Utara, Pahae Jae, Semua Kel/Desa	DAK NON FISIK-DANA BOK-BOK PUSKESMAS	-	Kesehatan yang Terintegrasi di Beberapa Titik Kawasan yang Menjadi Sentra Layanan Kesehatan Masyarakat Terpadu PENINGKATAN KUALITAS SDM	-		0,00	PUSKESMAS SARULLA
	1.02.02.2.02.0010	Pengelolaan Pelayanan Kesehatan Orang dengan Gangguan Jiwa Berat														

NO	KODE	URUSAN / BIDANG URUSAN / PROGRAM / OUTCOME / KEGIATAN / SUB KEGIATAN	INDIKATOR PROGRAM / KEGIATAN / SUB KEGIATAN	TARGET AKHIR PERIODE RENSTRA OPD	REALISASI CAPAIAN RENJA OPD TAHUN 2024	PRAKIRAAN CAPAIAN TARGET RENJA OPD TAHUN 2025	CAPAIAN KINERJA DAN KERANGKA PENDANAAN						KELOMPOK SASARAN	PRAKIRAAN MAJU RENCANA TAHUN 2027		PERANGKAT DAERAH PENANGGUNG JAWAB
							TARGET 2026	PAGU INDIKATIF (Rp)	LOKASI	SUMBER DANA	PRIORITAS			TARGET	PAGU INDIKATIF (Rp)	
											NASIONAL	DAERAH				
1	2	3	4	5	6	7	8	9	10	11	12	13	14	15	16	17
			Jumlah Orang yang Mendapatkan Pelayanan Kesehatan Orang dengan Gangguan Jiwa Berat Sesuai Standar				15 Orang	15.000.000,00	Kab. Tapanuli Utara, Pahae Jae, Semua Kel/Desa	DAK NON FISIK-DANA BOK-BOK PUSKESMAS	-	PENINGKATAN KUALITAS SDM	-		50.000.000,00	PUSKESMAS SARULLA
	1.02.02.2.02.0011	Pengelolaan Pelayanan Kesehatan Orang Terduga Tuberkulosis														
			Jumlah Orang Terduga Menderita Tuberkulosis yang Mendapatkan Pelayanan Sesuai Standar				32 Orang	65.000.000,00	Kab. Tapanuli Utara, Pahae Jae, Semua Kel/Desa	DAK NON FISIK-DANA BOK-BOK PUSKESMAS	-	Kesehatan yang Terintegrasi di Beberapa Titik Kawasan yang Menjadi Sentra Layanan Kesehatan Masyarakat Terpadu PENINGKATAN KUALITAS SDM	-		50.000.000,00	PUSKESMAS SARULLA
	1.02.02.2.02.0012	Pengelolaan Pelayanan Kesehatan Orang dengan Risiko Terinfeksi HIV														
			Jumlah Orang Terduga Menderita HIV yang Mendapatkan Pelayanan Sesuai Standar				89 Orang	5.000.000,00	Kab. Tapanuli Utara, Pahae Jae, Semua Kel/Desa	DAK NON FISIK-DANA BOK-BOK PUSKESMAS	-	Kesehatan yang Terintegrasi di Beberapa Titik Kawasan yang Menjadi Sentra Layanan Kesehatan Masyarakat Terpadu PENINGKATAN KUALITAS SDM	-		0,00	PUSKESMAS SARULLA
	1.02.02.2.02.0015	Pengelolaan Pelayanan Kesehatan Gizi Masyarakat														

NO	KODE	URUSAN / BIDANG URUSAN / PROGRAM / OUTCOME / KEGIATAN / SUB KEGIATAN	INDIKATOR PROGRAM / KEGIATAN / SUB KEGIATAN	TARGET AKHIR PERIODE RENSTRA OPD	REALISASI CAPAIAN RENJA OPD TAHUN 2024	PRAKIRAAN CAPAIAN TARGET RENJA OPD TAHUN 2025	CAPAIAN KINERJA DAN KERANGKA PENDANAAN						KELOMPOK SASARAN	PRAKIRAAN MAJU RENCANA TAHUN 2027		PERANGKAT DAERAH PENANGGUNG JAWAB
							TARGET 2026	PAGU INDIKATIF (Rp)	LOKASI	SUMBER DANA	PRIORITAS			TARGET	PAGU INDIKATIF (Rp)	
											NASIONAL	DAERAH				
1	2	3	4	5	6	7	8	9	10	11	12	13	14	15	16	17
			Jumlah Dokumen Hasil Pengelolaan Pelayanan Kesehatan Gizi Masyarakat				12 Dokumen	150.000.000,00	Kab. Tapanuli Utara, Pahae Jae, Semua Kel/Desa	DAK NON FISIK-DANA BOK-BOK PUSKESMAS	-	Kesehatan yang Terintegrasi di Beberapa Titik Kawasan yang Menjadi Sentra Layanan Kesehatan Masyarakat Terpadu PENINGKATAN KUALITAS SDM	-		150.000.000,00	PUSKESMAS SARULLA
	1.02.02.2.02.0016	Pengelolaan Pelayanan Kesehatan Kerja dan Olahraga														
			Jumlah Dokumen Hasil Pengelolaan Pelayanan Kesehatan Kerja dan Olahraga				12 Dokumen	30.000.000,00	Kab. Tapanuli Utara, Pahae Jae, Semua Kel/Desa	DAK NON FISIK-DANA BOK-BOK PUSKESMAS	-	Kesehatan yang Terintegrasi di Beberapa Titik Kawasan yang Menjadi Sentra Layanan Kesehatan Masyarakat Terpadu PENINGKATAN KUALITAS SDM	-		50.000.000,00	PUSKESMAS SARULLA
	1.02.02.2.02.0017	Pengelolaan Pelayanan Kesehatan Lingkungan														
			Jumlah Dokumen Hasil Pengelolaan Pelayanan Kesehatan Lingkungan				12 Dokumen	50.000.000,00	Kab. Tapanuli Utara, Pahae Jae, Semua Kel/Desa	DAK NON FISIK-DANA BOK-BOK PUSKESMAS	-	PENINGKATAN KUALITAS SDM	-		50.000.000,00	PUSKESMAS SARULLA
	1.02.02.2.02.0018	Pengelolaan Pelayanan Promosi Kesehatan														

NO	KODE	URUSAN / BIDANG URUSAN / PROGRAM / OUTCOME / KEGIATAN / SUB KEGIATAN	INDIKATOR PROGRAM / KEGIATAN / SUB KEGIATAN	TARGET AKHIR PERIODE RENSTRA OPD	REALISASI CAPAIAN RENJA OPD TAHUN 2024	PRAKIRAAN CAPAIAN TARGET RENJA OPD TAHUN 2025	CAPAIAN KINERJA DAN KERANGKA PENDANAAN						KELOMPOK SASARAN	PRAKIRAAN MAJU RENCANA TAHUN 2027		PERANGKAT DAERAH PENANGGUNG JAWAB
							TARGET 2026	PAGU INDIKATIF (Rp)	LOKASI	SUMBER DANA	PRIORITAS			TARGET	PAGU INDIKATIF (Rp)	
											NASIONAL	DAERAH				
1	2	3	4	5	6	7	8	9	10	11	12	13	14	15	16	17
			Jumlah Dokumen Hasil Pengelolaan Pelayanan Promosi Kesehatan				12 Dokumen	75.000.000,00	Kab. Tapanuli Utara, Pahae Jae, Semua Kel/Desa	DAK NON FISIK-DANA BOK-BOK PUSKESMAS	-	Kesehatan yang Terintegrasi di Beberapa Titik Kawasan yang Menjadi Sentra Layanan Kesehatan Masyarakat Terpadu PENINGKATAN KUALITAS SDM	-		0,00	PUSKESMAS SARULLA
	1.02.02.2.02.0020	Pengelolaan Surveilans Kesehatan														
			Jumlah Dokumen Hasil Pengelolaan Surveilans Kesehatan				12 Dokumen	5.000.000,00	Kab. Tapanuli Utara, Pahae Jae, Semua Kel/Desa	DAK NON FISIK-DANA BOK-BOK PUSKESMAS	-	Kesehatan yang Terintegrasi di Beberapa Titik Kawasan yang Menjadi Sentra Layanan Kesehatan Masyarakat Terpadu PENINGKATAN KUALITAS SDM	-		50.000.000,00	PUSKESMAS SARULLA
	1.02.02.2.02.0021	Pengelolaan Pelayanan Kesehatan Orang dengan Masalah Kesehatan Jiwa (ODMK)														
			Jumlah Orang dengan Masalah Kejiwaan (ODMK) yang Mendapatkan Pelayanan Kesehatan				22 Orang	2.000.000,00	Kab. Tapanuli Utara, Pahae Jae, Semua Kel/Desa	DAK NON FISIK-DANA BOK-BOK PUSKESMAS	-	Kesehatan yang Terintegrasi di Beberapa Titik Kawasan yang Menjadi Sentra Layanan Kesehatan Masyarakat Terpadu PENINGKATAN KUALITAS SDM	-		50.000.000,00	PUSKESMAS SARULLA
	1.02.02.2.02.0025	Pelayanan Kesehatan Penyakit Menular dan Tidak Menular														

NO	KODE	URUSAN / BIDANG URUSAN / PROGRAM / OUTCOME / KEGIATAN / SUB KEGIATAN	INDIKATOR PROGRAM / KEGIATAN / SUB KEGIATAN	TARGET AKHIR PERIODE RENSTRA OPD	REALISASI CAPAIAN RENJA OPD TAHUN 2024	PRAKIRAAN CAPAIAN TARGET RENJA OPD TAHUN 2025	CAPAIAN KINERJA DAN KERANGKA PENDANAAN						KELOMPOK SASARAN	PRAKIRAAN MAJU RENCANA TAHUN 2027		PERANGKAT DAERAH PENANGGUNG JAWAB
							TARGET 2026	PAGU INDIKATIF (Rp)	LOKASI	SUMBER DANA	PRIORITAS			TARGET	PAGU INDIKATIF (Rp)	
											NASIONAL	DAERAH				
1	2	3	4	5	6	7	8	9	10	11	12	13	14	15	16	17
			Jumlah Dokumen Hasil Pelayanan Kesehatan Penyakit Menular dan Tidak Menular				12 Dokumen	115.000.000,00	Kab. Tapanuli Utara, Pahae Jae, Semua Kel/Desa	DAK NON FISIK-DANA BOK-BOK PUSKESMAS	-	Kesehatan yang Terintegrasi di Beberapa Titik Kawasan yang Menjadi Sentra Layanan Kesehatan Masyarakat Terpadu PENINGKATAN KUALITAS SDM	-		50.000.000,00	PUSKESMAS SARULLA
	1.02.02.2.02.0033	Operasional Pelayanan Puskesmas														
			Jumlah Dokumen Operasional Pelayanan Puskesmas				12 Dokumen	929.031.593,00	Kab. Tapanuli Utara, Pahae Jae, Semua Kel/Desa	DAK NON FISIK-DANA BOK-BOK PUSKESMAS, PENDAPATAN DANA KAPITASI JKN PADA FKTP, PENDAPATAN KLAIM PELAYANAN KE SEHATAN/NONKAPITASI	-	Kesehatan yang Terintegrasi di Beberapa Titik Kawasan yang Menjadi Sentra Layanan Kesehatan Masyarakat Terpadu PENINGKATAN KUALITAS SDM	-		50.000.000,00	PUSKESMAS SARULLA
	1.02.02.2.02.0034	Operasional Pelayanan Fasilitas Kesehatan Lainnya														
			Jumlah Dokumen Operasional Pelayanan Fasilitas Kesehatan Lainnya				12 Dokumen	12.000.000,00	Kab. Tapanuli Utara, Pahae Jae, Semua Kel/Desa	DAK NON FISIK-DANA BOK-BOK PUSKESMAS	-	Kesehatan yang Terintegrasi di Beberapa Titik Kawasan yang Menjadi Sentra Layanan Kesehatan Masyarakat Terpadu PENINGKATAN KUALITAS SDM	-		0,00	PUSKESMAS SARULLA
	1.02.02.2.02.0036	Investigasi Awal Kejadian Tidak Diharapkan (Kejadian Ikutan Pasca Imunisasi dan Pemberian Obat Massal)														

NO	KODE	URUSAN / BIDANG URUSAN / PROGRAM / OUTCOME / KEGIATAN / SUB KEGIATAN	INDIKATOR PROGRAM / KEGIATAN / SUB KEGIATAN	TARGET AKHIR PERIODE RENSTRA OPD	REALISASI CAPAIAN RENJA OPD TAHUN 2024	PRAKIRAAN CAPAIAN TARGET RENJA OPD TAHUN 2025	CAPAIAN KINERJA DAN KERANGKA PENDANAAN						KELOMPOK SASARAN	PRAKIRAAN MAJU RENCANA TAHUN 2027		PERANGKAT DAERAH PENANGGUNG JAWAB
							TARGET 2026	PAGU INDIKATIF (Rp)	LOKASI	SUMBER DANA	PRIORITAS			TARGET	PAGU INDIKATIF (Rp)	
											NASIONAL	DAERAH				
1	2	3	4	5	6	7	8	9	10	11	12	13	14	15	16	17
			Jumlah Laporan Hasil Investigasi Awal Kejadian Tidak Diharapkan (Kejadian Ikutan Pasca Imunisasi dan Pemberian Obat Massal)				3 Laporan	5.000.000,00	Kab. Tapanuli Utara, Pahae Jae, Semua Kel/Desa	DAK NON FISIK-DANA BOK-BOK PUSKESMAS	-	Kesehatan yang Terintegrasi di Beberapa Titik Kawasan yang Menjadi Sentra Layanan Kesehatan Masyarakat Terpadu PENINGKATAN KUALITAS SDM	-		0,00	PUSKESMAS SARULLA
	1.02.02.2.02.0037	Pelaksanaan Kewaspadaan Dini dan Respon Wabah														
			Jumlah Dokumen Hasil Pelaksanaan Kewaspadaan Dini dan Respon Wabah				12 Dokumen	1.000.000,00	Kab. Tapanuli Utara, Pahae Jae, Semua Kel/Desa	DAK NON FISIK-DANA BOK-BOK PUSKESMAS	-	Kesehatan yang Terintegrasi di Beberapa Titik Kawasan yang Menjadi Sentra Layanan Kesehatan Masyarakat Terpadu PENINGKATAN KUALITAS SDM	-		0,00	PUSKESMAS SARULLA
	1.02.02.2.02.0040	Pengelolaan pelayanan kesehatan orang dengan Tuberkulosis														
			Jumlah orang dengan Tuberkulosis yang mendapatkan pelayanan kesehatan sesuai standar				23 Orang	5.000.000,00	Kab. Tapanuli Utara, Pahae Jae, Semua Kel/Desa	DAK NON FISIK-DANA BOK-BOK PUSKESMAS	-	Kesehatan yang Terintegrasi di Beberapa Titik Kawasan yang Menjadi Sentra Layanan Kesehatan Masyarakat Terpadu PENINGKATAN KUALITAS SDM	-		0,00	PUSKESMAS SARULLA
	1.02.02.2.02.0041	Pengelolaan pelayanan kesehatan orang dengan HIV (ODHIV)														

NO	KODE	URUSAN / BIDANG URUSAN / PROGRAM / OUTCOME / KEGIATAN / SUB KEGIATAN	INDIKATOR PROGRAM / KEGIATAN / SUB KEGIATAN	TARGET AKHIR PERIODE RENSTRA OPD	REALISASI CAPAIAN RENJA OPD TAHUN 2024	PRAKIRAAN CAPAIAN TARGET RENJA OPD TAHUN 2025	CAPAIAN KINERJA DAN KERANGKA PENDANAAN						KELOMPOK SASARAN	PRAKIRAAN MAJU RENCANA TAHUN 2027		PERANGKAT DAERAH PENANGGUNG JAWAB
							TARGET 2026	PAGU INDIKATIF (Rp)	LOKASI	SUMBER DANA	PRIORITAS			TARGET	PAGU INDIKATIF (Rp)	
											NASIONAL	DAERAH				
1	2	3	4	5	6	7	8	9	10	11	12	13	14	15	16	17
			Jumlah orang dengan HIV (ODHIV) yang mendapatkan pelayanan kesehatan sesuai standar				4 Orang	10.000.000,00	Kab. Tapanuli Utara, Pahae Jae, Semua Kel/Desa	DAK NON FISIK-DANA BOK-BOK PUSKESMAS	-	Kesehatan yang Terintegrasi di Beberapa Titik Kawasan yang Menjadi Sentra Layanan Kesehatan Masyarakat Terpadu PENINGKATAN KUALITAS SDM	-		0,00	PUSKESMAS SARULLA
	1.02.02.2.02.0042	Pengelolaan pelayanan kesehatan Malaria														
			Jumlah orang yang mendapatkan pelayanan kesehatan malaria				5 Orang	10.000.000,00	Kab. Tapanuli Utara, Pahae Jae, Semua Kel/Desa	DAK NON FISIK-DANA BOK-BOK PUSKESMAS	-	Kesehatan yang Terintegrasi di Beberapa Titik Kawasan yang Menjadi Sentra Layanan Kesehatan Masyarakat Terpadu PENINGKATAN KUALITAS SDM	-		0,00	PUSKESMAS SARULLA
	1.02.02.2.02.0044	Pengelolaan Pelayanan Kesehatan Reproduksi														
			Jumlah dokumen hasil pengelolaan pelayanan kesehatan reproduksi				12 Dokumen	10.000.000,00	Kab. Tapanuli Utara, Pahae Jae, Semua Kel/Desa	DAK NON FISIK-DANA BOK-BOK PUSKESMAS	-	Kesehatan yang Terintegrasi di Beberapa Titik Kawasan yang Menjadi Sentra Layanan Kesehatan Masyarakat Terpadu PENINGKATAN KUALITAS SDM	-		50.000.000,00	PUSKESMAS SARULLA
	1.02.02.2.02.0046	Pengelolaan upaya kesehatan Ibu dan Anak														

NO	KODE	URUSAN / BIDANG URUSAN / PROGRAM / OUTCOME / KEGIATAN / SUB KEGIATAN	INDIKATOR PROGRAM / KEGIATAN / SUB KEGIATAN	TARGET AKHIR PERIODE RENSTRA OPD	REALISASI CAPAIAN RENJA OPD TAHUN 2024	PRAKIRAAN CAPAIAN TARGET RENJA OPD TAHUN 2025	CAPAIAN KINERJA DAN KERANGKA PENDANAAN						KELOMPOK SASARAN	PRAKIRAAN MAJU RENCANA TAHUN 2027		PERANGKAT DAERAH PENANGGUNG JAWAB
							TARGET 2026	PAGU INDIKATIF (Rp)	LOKASI	SUMBER DANA	PRIORITAS			TARGET	PAGU INDIKATIF (Rp)	
											NASIONAL	DAERAH				
1	2	3	4	5	6	7	8	9	10	11	12	13	14	15	16	17
			Jumlah dokumen hasil pengelolaan upaya kesehatan ibu dan anak				12 Dokumen	15.000.000,00	Kab. Tapanuli Utara, Pahae Jae, Semua Kel/Desa	DAK NON FISIK-DANA BOK-BOK PUSKESMAS	-	Kesehatan yang Terintegrasi di Beberapa Titik Kawasan yang Menjadi Sentra Layanan Kesehatan Masyarakat Terpadu PENINGKATAN KUALITAS SDM	-		50.000.000,00	PUSKESMAS SARULLA
	1.02.02.2.02.0047	Pengelolaan Pelayanan Kelanjutusiaan														
			Jumlah dokumen hasil pengelolaan pelayanan kelanjutusiaan				12 Dokumen	2.500.000,00	Kab. Tapanuli Utara, Pahae Jae, Semua Kel/Desa	DAK NON FISIK-DANA BOK-BOK PUSKESMAS	-	Kesehatan yang Terintegrasi di Beberapa Titik Kawasan yang Menjadi Sentra Layanan Kesehatan Masyarakat Terpadu PENINGKATAN KUALITAS SDM	-		50.000.000,00	PUSKESMAS SARULLA
	1.02.02.2.02.0048	Pengelolaan Layanan Imunisasi														
			Jumlah Dokumen Hasil Pengelolaan Layanan Imunisasi				12 Dokumen	5.000.000,00	Kab. Tapanuli Utara, Pahae Jae, Semua Kel/Desa	DAK NON FISIK-DANA BOK-BOK PUSKESMAS	-	Kesehatan yang Terintegrasi di Beberapa Titik Kawasan yang Menjadi Sentra Layanan Kesehatan Masyarakat Terpadu PENINGKATAN KUALITAS SDM	-		0,00	PUSKESMAS SARULLA
2.	**1.02.05**	**PROGRAM PEMBERDAYAAN MASYARAKAT BIDANG KESEHATAN**						**22.842.000,00**						**-**	**50.000.000,00**	

NO	KODE	URUSAN / BIDANG URUSAN / PROGRAM / OUTCOME / KEGIATAN / SUB KEGIATAN	INDIKATOR PROGRAM / KEGIATAN / SUB KEGIATAN	TARGET AKHIR PERIODE RENSTRA OPD	REALISASI CAPAIAN RENJA OPD TAHUN 2024	PRAKIRAAN CAPAIAN TARGET RENJA OPD TAHUN 2025	CAPAIAN KINERJA DAN KERANGKA PENDANAAN						KELOMPOK SASARAN	PRAKIRAAN MAJU RENCANA TAHUN 2027		PERANGKAT DAERAH PENANGGUNG JAWAB
							TARGET 2026	PAGU INDIKATIF (Rp)	LOKASI	SUMBER DANA	PRIORITAS			TARGET	PAGU INDIKATIF (Rp)	
											NASIONAL	DAERAH				
1	2	3	4	5	6	7	8	9	10	11	12	13	14	15	16	17
		[Meningkatnya kualitas pemberdayaan masyarakat bidang kesehatan]	**-**	**-**	**-**	**-**	**-**	**22.842.000,00**	-	-	-	-	-	-	**50.000.000,00**	-
	1.02.05.2.03	Pengembangan dan Pelaksanaan Upaya Kesehatan Bersumber Daya Masyarakat (UKBM) Tingkat Daerah Kabupaten/Kota	-	-			-	22.842.000,00			-	PENINGKATAN KUALITAS SDM	-	-	50.000.000,00	PUSKESMAS SARULLA
	1.02.05.2.03.0001	Bimbingan Teknis dan Supervisi Pengembangan dan Pelaksanaan Upaya Kesehatan Bersumber Daya Masyarakat (UKBM)														
			Jumlah Dokumen Hasil Bimbingan Teknis dan Supervisi Upaya Kesehatan Bersumber Daya Masyarakat (UKBM)				12 Dokumen	22.842.000,00	Kab. Tapanuli Utara, Pahae Jae, Semua Kel/Desa	DAK NON FISIK-DANA BOK-BOK PUSKESMAS	-	PENINGKATAN KUALITAS SDM	-		50.000.000,00	PUSKESMAS SARULLA
		PUSKESMAS SIATAS BARITA						**1.893.184.551,00**							**1.892.184.551,00**	
	1	**URUSAN PEMERINTAHAN WAJIB YANG BERKAITAN DENGAN PELAYANAN DASAR**						**1.893.184.551,00**							**1.892.184.551,00**	
	1.02	**URUSAN PEMERINTAHAN BIDANG KESEHATAN**						**1.893.184.551,00**							**1.892.184.551,00**	
1.	**1.02.02**	**PROGRAM PEMENUHAN UPAYA KESEHATAN PERORANGAN DAN UPAYA KESEHATAN MASYARAKAT**						**1.875.184.551,00**						**-**	**1.874.184.551,00**	
		[Meningkatnya kualitas kesehatan perorangan dan masyarakat]	**-**	**-**	**-**	**-**	**-**	**1.875.184.551,00**	-	-	-	-	-	-	**1.874.184.551,00**	-
	1.02.02.2.02	Penyediaan Layanan Kesehatan untuk UKM dan UKP Rujukan Tingkat Daerah Kabupaten/Kota	-	-			-	1.875.184.551,00			-	PENINGKATAN KUALITAS SDM	-	-	1.874.184.551,00	PUSKESMAS SIATAS BARITA
	1.02.02.2.02.0001	Pengelolaan Pelayanan Kesehatan Ibu Hamil														
			Jumlah Ibu Hamil yang Mendapatkan Pelayanan Kesehatan Sesuai Standar				32 Orang	41.400.000,00	Kab. Tapanuli Utara, Siatas Barita, Semua Kel/Desa	DAK NON FISIK-DANA BOK-BOK PUSKESMAS	-	PENINGKATAN KUALITAS SDM	-		41.400.000,00	PUSKESMAS SIATAS BARITA
	1.02.02.2.02.0002	Pengelolaan Pelayanan Kesehatan Ibu Bersalin														

NO	KODE	URUSAN / BIDANG URUSAN / PROGRAM / OUTCOME / KEGIATAN / SUB KEGIATAN	INDIKATOR PROGRAM / KEGIATAN / SUB KEGIATAN	TARGET AKHIR PERIODE RENSTRA OPD	REALISASI CAPAIAN RENJA OPD TAHUN 2024	PRAKIRAAN CAPAIAN TARGET RENJA OPD TAHUN 2025	CAPAIAN KINERJA DAN KERANGKA PENDANAAN						KELOMPOK SASARAN	PRAKIRAAN MAJU RENCANA TAHUN 2027		PERANGKAT DAERAH PENANGGUNG JAWAB
							TARGET 2026	PAGU INDIKATIF (Rp)	LOKASI	SUMBER DANA	PRIORITAS			TARGET	PAGU INDIKATIF (Rp)	
											NASIONAL	DAERAH				
1	2	3	4	5	6	7	8	9	10	11	12	13	14	15	16	17
			Jumlah Ibu Bersalin yang Mendapatkan Pelayanan Kesehatan Sesuai Standar				170 Orang	2.000.000,00	Kab. Tapanuli Utara, Siatas Barita, Semua Kel/Desa	DAK NON FISIK-DANA BOK-BOK PUSKESMAS	-	Kesehatan yang Terintegrasi di Beberapa Titik Kawasan yang Menjadi Sentra Layanan Kesehatan Masyarakat Terpadu PENINGKATAN KUALITAS SDM	-		2.000.000,00	PUSKESMAS SIATAS BARITA
	1.02.02.2.02.0003	Pengelolaan Pelayanan Kesehatan Bayi Baru Lahir														
			Jumlah Bayi Baru Lahir yang Mendapatkan Pelayanan Kesehatan Sesuai Standar				170 Orang	2.000.000,00	Kab. Tapanuli Utara, Siatas Barita, Semua Kel/Desa	DAK NON FISIK-DANA BOK-BOK PUSKESMAS	-	Kesehatan yang Terintegrasi di Beberapa Titik Kawasan yang Menjadi Sentra Layanan Kesehatan Masyarakat Terpadu PENINGKATAN KUALITAS SDM	-		2.000.000,00	PUSKESMAS SIATAS BARITA
	1.02.02.2.02.0004	Pengelolaan Pelayanan Kesehatan Balita														
			Jumlah Balita yang Mendapatkan Pelayanan Kesehatan Sesuai Standar				866 Orang	6.000.000,00	Kab. Tapanuli Utara, Siatas Barita, Semua Kel/Desa	DAK NON FISIK-DANA BOK-BOK PUSKESMAS	-	Kesehatan yang Terintegrasi di Beberapa Titik Kawasan yang Menjadi Sentra Layanan Kesehatan Masyarakat Terpadu PENINGKATAN KUALITAS SDM	-		6.000.000,00	PUSKESMAS SIATAS BARITA
	1.02.02.2.02.0005	Pengelolaan Pelayanan Kesehatan pada Usia Pendidikan Dasar														

NO	KODE	URUSAN / BIDANG URUSAN / PROGRAM / OUTCOME / KEGIATAN / SUB KEGIATAN	INDIKATOR PROGRAM / KEGIATAN / SUB KEGIATAN	TARGET AKHIR PERIODE RENSTRA OPD	REALISASI CAPAIAN RENJA OPD TAHUN 2024	PRAKIRAAN CAPAIAN TARGET RENJA OPD TAHUN 2025	CAPAIAN KINERJA DAN KERANGKA PENDANAAN						KELOMPOK SASARAN	PRAKIRAAN MAJU RENCANA TAHUN 2027		PERANGKAT DAERAH PENANGGUNG JAWAB
							TARGET 2026	PAGU INDIKATIF (Rp)	LOKASI	SUMBER DANA	PRIORITAS			TARGET	PAGU INDIKATIF (Rp)	
											NASIONAL	DAERAH				
1	2	3	4	5	6	7	8	9	10	11	12	13	14	15	16	17
			Jumlah Anak Usia Pendidikan Dasar yang Mendapatkan Pelayanan Kesehatan Sesuai Standar				1430 Orang	9.000.000,00	Kab. Tapanuli Utara, Siatas Barita, Semua Kel/Desa	DAK NON FISIK-DANA BOK-BOK PUSKESMAS	-	PENINGKATAN KUALITAS SDM	-		9.000.000,00	PUSKESMAS SIATAS BARITA
	1.02.02.2.02.0006	Pengelolaan Pelayanan Kesehatan pada Usia Produktif														
			Jumlah Penduduk Usia Produktif yang Mendapatkan Pelayanan Kesehatan Sesuai Standar				9587 Orang	3.000.000,00	Kab. Tapanuli Utara, Siatas Barita, Semua Kel/Desa	DAK NON FISIK-DANA BOK-BOK PUSKESMAS	-	Kesehatan yang Terintegrasi di Beberapa Titik Kawasan yang Menjadi Sentra Layanan Kesehatan Masyarakat Terpadu PENINGKATAN KUALITAS SDM	-		3.000.000,00	PUSKESMAS SIATAS BARITA
	1.02.02.2.02.0007	Pengelolaan Pelayanan Kesehatan pada Usia Lanjut														
			Jumlah Penduduk Usia Lanjut yang Mendapatkan Pelayanan Kesehatan Sesuai Standar				1763 Orang	8.640.000,00	Kab. Tapanuli Utara, Siatas Barita, Semua Kel/Desa	DAK NON FISIK-DANA BOK-BOK PUSKESMAS	-	Kesehatan yang Terintegrasi di Beberapa Titik Kawasan yang Menjadi Sentra Layanan Kesehatan Masyarakat Terpadu PENINGKATAN KUALITAS SDM	-		8.640.000,00	PUSKESMAS SIATAS BARITA
	1.02.02.2.02.0008	Pengelolaan Pelayanan Kesehatan Penderita Hipertensi														

NO	KODE	URUSAN / BIDANG URUSAN / PROGRAM / OUTCOME / KEGIATAN / SUB KEGIATAN	INDIKATOR PROGRAM / KEGIATAN / SUB KEGIATAN	TARGET AKHIR PERIODE RENSTRA OPD	REALISASI CAPAIAN RENJA OPD TAHUN 2024	PRAKIRAAN CAPAIAN TARGET RENJA OPD TAHUN 2025	CAPAIAN KINERJA DAN KERANGKA PENDANAAN						KELOMPOK SASARAN	PRAKIRAAN MAJU RENCANA TAHUN 2027		PERANGKAT DAERAH PENANGGUNG JAWAB
							TARGET 2026	PAGU INDIKATIF (Rp)	LOKASI	SUMBER DANA	PRIORITAS			TARGET	PAGU INDIKATIF (Rp)	
											NASIONAL	DAERAH				
1	2	3	4	5	6	7	8	9	10	11	12	13	14	15	16	17
			Jumlah Penderita Hipertensi yang Mendapatkan Pelayanan Kesehatan Sesuai Standar				3307 Orang	5.000.000,00	Kab. Tapanuli Utara, Siatas Barita, Semua Kel/Desa	DAK NON FISIK-DANA BOK-BOK PUSKESMAS	-	Kesehatan yang Terintegrasi di Beberapa Titik Kawasan yang Menjadi Sentra Layanan Kesehatan Masyarakat Terpadu PENINGKATAN KUALITAS SDM	-		5.000.000,00	PUSKESMAS SIATAS BARITA
	1.02.02.2.02.0009	Pengelolaan Pelayanan Kesehatan Penderita Diabetes Melitus														
			Jumlah Penderita Diabetes Melitus yang Mendapatkan Pelayanan Kesehatan Sesuai Standar				104 Orang	5.000.000,00	Kab. Tapanuli Utara, Siatas Barita, Semua Kel/Desa	DAK NON FISIK-DANA BOK-BOK PUSKESMAS	-	Kesehatan yang Terintegrasi di Beberapa Titik Kawasan yang Menjadi Sentra Layanan Kesehatan Masyarakat Terpadu PENINGKATAN KUALITAS SDM	-		5.000.000,00	PUSKESMAS SIATAS BARITA
	1.02.02.2.02.0010	Pengelolaan Pelayanan Kesehatan Orang dengan Gangguan Jiwa Berat														
			Jumlah Orang yang Mendapatkan Pelayanan Kesehatan Orang dengan Gangguan Jiwa Berat Sesuai Standar				42 Orang	27.000.000,00	Kab. Tapanuli Utara, Siatas Barita, Semua Kel/Desa	DAK NON FISIK-DANA BOK-BOK PUSKESMAS	-	PENINGKATAN KUALITAS SDM	-		27.000.000,00	PUSKESMAS SIATAS BARITA
	1.02.02.2.02.0011	Pengelolaan Pelayanan Kesehatan Orang Terduga Tuberkulosis														
			Jumlah Orang Terduga Menderita Tuberkulosis yang Mendapatkan Pelayanan Sesuai Standar				12 Orang	9.000.000,00	Kab. Tapanuli Utara, Siatas Barita, Semua Kel/Desa	DAK NON FISIK-DANA BOK-BOK PUSKESMAS	-	PENINGKATAN KUALITAS SDM	-		9.000.000,00	PUSKESMAS SIATAS BARITA
	1.02.02.2.02.0012	Pengelolaan Pelayanan Kesehatan Orang dengan Risiko Terinfeksi HIV														

NO	KODE	URUSAN / BIDANG URUSAN / PROGRAM / OUTCOME / KEGIATAN / SUB KEGIATAN	INDIKATOR PROGRAM / KEGIATAN / SUB KEGIATAN	TARGET AKHIR PERIODE RENSTRA OPD	REALISASI CAPAIAN RENJA OPD TAHUN 2024	PRAKIRAAN CAPAIAN TARGET RENJA OPD TAHUN 2025	CAPAIAN KINERJA DAN KERANGKA PENDANAAN						KELOMPOK SASARAN	PRAKIRAAN MAJU RENCANA TAHUN 2027		PERANGKAT DAERAH PENANGGUNG JAWAB
							TARGET 2026	PAGU INDIKATIF (Rp)	LOKASI	SUMBER DANA	PRIORITAS			TARGET	PAGU INDIKATIF (Rp)	
											NASIONAL	DAERAH				
1	2	3	4	5	6	7	8	9	10	11	12	13	14	15	16	17
			Jumlah Orang Terduga Menderita HIV yang Mendapatkan Pelayanan Sesuai Standar				436 Orang	3.000.000,00	Kab. Tapanuli Utara, Siatas Barita, Semua Kel/Desa	DAK NON FISIK-DANA BOK-BOK PUSKESMAS	-	Kesehatan yang Terintegrasi di Beberapa Titik Kawasan yang Menjadi Sentra Layanan Kesehatan Masyarakat Terpadu PENINGKATAN KUALITAS SDM	-		3.000.000,00	PUSKESMAS SIATAS BARITA
	1.02.02.2.02.0015	Pengelolaan Pelayanan Kesehatan Gizi Masyarakat														
			Jumlah Dokumen Hasil Pengelolaan Pelayanan Kesehatan Gizi Masyarakat				698 Dokumen	216.750.000,00	Kab. Tapanuli Utara, Siatas Barita, Semua Kel/Desa	DAK NON FISIK-DANA BOK-BOK PUSKESMAS	-	PENINGKATAN KUALITAS SDM	-		216.750.000,00	PUSKESMAS SIATAS BARITA
	1.02.02.2.02.0016	Pengelolaan Pelayanan Kesehatan Kerja dan Olahraga														
			Jumlah Dokumen Hasil Pengelolaan Pelayanan Kesehatan Kerja dan Olahraga				0 Dokumen	13.500.000,00	Kab. Tapanuli Utara, Siatas Barita, Semua Kel/Desa	DAK NON FISIK-DANA BOK-BOK PUSKESMAS	-	PENINGKATAN KUALITAS SDM	-		13.500.000,00	PUSKESMAS SIATAS BARITA
	1.02.02.2.02.0017	Pengelolaan Pelayanan Kesehatan Lingkungan														
			Jumlah Dokumen Hasil Pengelolaan Pelayanan Kesehatan Lingkungan				12 Dokumen	12.000.000,00	Kab. Tapanuli Utara, Siatas Barita, Semua Kel/Desa	DAK NON FISIK-DANA BOK-BOK PUSKESMAS	-	PENINGKATAN KUALITAS SDM	-		12.000.000,00	PUSKESMAS SIATAS BARITA
	1.02.02.2.02.0018	Pengelolaan Pelayanan Promosi Kesehatan														
			Jumlah Dokumen Hasil Pengelolaan Pelayanan Promosi Kesehatan				12 Dokumen	18.000.000,00	Kab. Tapanuli Utara, Siatas Barita, Semua Kel/Desa	DAK NON FISIK-DANA BOK-BOK PUSKESMAS	-	Kesehatan yang Terintegrasi di Beberapa Titik Kawasan yang Menjadi Sentra Layanan Kesehatan Masyarakat Terpadu PENINGKATAN KUALITAS SDM	-		18.000.000,00	PUSKESMAS SIATAS BARITA
	1.02.02.2.02.0020	Pengelolaan Surveilans Kesehatan														

NO	KODE	URUSAN / BIDANG URUSAN / PROGRAM / OUTCOME / KEGIATAN / SUB KEGIATAN	INDIKATOR PROGRAM / KEGIATAN / SUB KEGIATAN	TARGET AKHIR PERIODE RENSTRA OPD	REALISASI CAPAIAN RENJA OPD TAHUN 2024	PRAKIRAAN CAPAIAN TARGET RENJA OPD TAHUN 2025	CAPAIAN KINERJA DAN KERANGKA PENDANAAN						KELOMPOK SASARAN	PRAKIRAAN MAJU RENCANA TAHUN 2027		PERANGKAT DAERAH PENANGGUNG JAWAB
							TARGET 2026	PAGU INDIKATIF (Rp)	LOKASI	SUMBER DANA	PRIORITAS			TARGET	PAGU INDIKATIF (Rp)	
											NASIONAL	DAERAH				
1	2	3	4	5	6	7	8	9	10	11	12	13	14	15	16	17
			Jumlah Dokumen Hasil Pengelolaan Surveilans Kesehatan				12 Dokumen	5.000.000,00	Kab. Tapanuli Utara, Siatas Barita, Semua Kel/Desa	DAK NON FISIK-DANA BOK-BOK PUSKESMAS	-	PENINGKATAN KUALITAS SDM	-		5.000.000,00	PUSKESMAS SIATAS BARITA
	1.02.02.2.02.0021	Pengelolaan Pelayanan Kesehatan Orang dengan Masalah Kesehatan Jiwa (ODMK)														
			Jumlah Orang dengan Masalah Kejiwaan (ODMK) yang Mendapatkan Pelayanan Kesehatan				0 Orang	3.268.000,00	Kab. Tapanuli Utara, Siatas Barita, Semua Kel/Desa	DAK NON FISIK-DANA BOK-BOK PUSKESMAS	-	PENINGKATAN KUALITAS SDM	-		3.268.000,00	PUSKESMAS SIATAS BARITA
	1.02.02.2.02.0025	Pelayanan Kesehatan Penyakit Menular dan Tidak Menular														
			Jumlah Dokumen Hasil Pelayanan Kesehatan Penyakit Menular dan Tidak Menular				0 Dokumen	108.552.000,00	Kab. Tapanuli Utara, Siatas Barita, Semua Kel/Desa	DAK NON FISIK-DANA BOK-BOK PUSKESMAS	-	PENINGKATAN KUALITAS SDM	-		108.552.000,00	PUSKESMAS SIATAS BARITA
	1.02.02.2.02.0033	Operasional Pelayanan Puskesmas														
			Jumlah Dokumen Operasional Pelayanan Puskesmas				12 Dokumen	1.251.354.551,00	Kab. Tapanuli Utara, Siatas Barita, Semua Kel/Desa	DAK NON FISIK-DANA BOK-BOK PUSKESMAS, PENDAPATAN DANA KAPITASI JKN PADA FKTP, PENDAPATAN KLAIM PELAYANAN KE SEHATAN/NONKAPITASI	-	-	-		1.251.354.551,00	PUSKESMAS SIATAS BARITA
	1.02.02.2.02.0034	Operasional Pelayanan Fasilitas Kesehatan Lainnya														
			Jumlah Dokumen Operasional Pelayanan Fasilitas Kesehatan Lainnya				12 Dokumen	1.000.000,00	Kab. Tapanuli Utara, Siatas Barita, Semua Kel/Desa	DAK NON FISIK-DANA BOK-BOK PUSKESMAS	-	Kesehatan yang Terintegrasi di Beberapa Titik Kawasan yang Menjadi Sentra Layanan Kesehatan Masyarakat Terpadu PENINGKATAN KUALITAS SDM	-		1.000.000,00	PUSKESMAS SIATAS BARITA
	1.02.02.2.02.0036	Investigasi Awal Kejadian Tidak Diharapkan (Kejadian Ikutan Pasca Imunisasi dan Pemberian Obat Massal)														

NO	KODE	URUSAN / BIDANG URUSAN / PROGRAM / OUTCOME / KEGIATAN / SUB KEGIATAN	INDIKATOR PROGRAM / KEGIATAN / SUB KEGIATAN	TARGET AKHIR PERIODE RENSTRA OPD	REALISASI CAPAIAN RENJA OPD TAHUN 2024	PRAKIRAAN CAPAIAN TARGET RENJA OPD TAHUN 2025	CAPAIAN KINERJA DAN KERANGKA PENDANAAN						KELOMPOK SASARAN	PRAKIRAAN MAJU RENCANA TAHUN 2027		PERANGKAT DAERAH PENANGGUNG JAWAB
							TARGET 2026	PAGU INDIKATIF (Rp)	LOKASI	SUMBER DANA	PRIORITAS			TARGET	PAGU INDIKATIF (Rp)	
											NASIONAL	DAERAH				
1	2	3	4	5	6	7	8	9	10	11	12	13	14	15	16	17
			Jumlah Laporan Hasil Investigasi Awal Kejadian Tidak Diharapkan (Kejadian Ikutan Pasca Imunisasi dan Pemberian Obat Massal)				3 Laporan	1.000.000,00	Kab. Tapanuli Utara, Siatas Barita, Semua Kel/Desa	DAK NON FISIK-DANA BOK-BOK PUSKESMAS	-	Kesehatan yang Terintegrasi di Beberapa Titik Kawasan yang Menjadi Sentra Layanan Kesehatan Masyarakat Terpadu PENINGKATAN KUALITAS SDM	-		0,00	PUSKESMAS SIATAS BARITA
	1.02.02.2.02.0037	Pelaksanaan Kewaspadaan Dini dan Respon Wabah														
			Jumlah Dokumen Hasil Pelaksanaan Kewaspadaan Dini dan Respon Wabah				12 Dokumen	360.000,00	Kab. Tapanuli Utara, Siatas Barita, Semua Kel/Desa	DAK NON FISIK-DANA BOK-BOK PUSKESMAS	-	Kesehatan yang Terintegrasi di Beberapa Titik Kawasan yang Menjadi Sentra Layanan Kesehatan Masyarakat Terpadu PENINGKATAN KUALITAS SDM	-		360.000,00	PUSKESMAS SIATAS BARITA
	1.02.02.2.02.0040	Pengelolaan pelayanan kesehatan orang dengan Tuberkulosis														
			Jumlah orang dengan Tuberkulosis yang mendapatkan pelayanan kesehatan sesuai standar				61 Orang	10.000.000,00	Kab. Tapanuli Utara, Siatas Barita, Semua Kel/Desa	DAK NON FISIK-DANA BOK-BOK PUSKESMAS	-	Kesehatan yang Terintegrasi di Beberapa Titik Kawasan yang Menjadi Sentra Layanan Kesehatan Masyarakat Terpadu PENINGKATAN KUALITAS SDM	-		10.000.000,00	PUSKESMAS SIATAS BARITA
	1.02.02.2.02.0041	Pengelolaan pelayanan kesehatan orang dengan HIV (ODHIV)														

NO	KODE	URUSAN / BIDANG URUSAN / PROGRAM / OUTCOME / KEGIATAN / SUB KEGIATAN	INDIKATOR PROGRAM / KEGIATAN / SUB KEGIATAN	TARGET AKHIR PERIODE RENSTRA OPD	REALISASI CAPAIAN RENJA OPD TAHUN 2024	PRAKIRAAN CAPAIAN TARGET RENJA OPD TAHUN 2025	CAPAIAN KINERJA DAN KERANGKA PENDANAAN						KELOMPOK SASARAN	PRAKIRAAN MAJU RENCANA TAHUN 2027		PERANGKAT DAERAH PENANGGUNG JAWAB
							TARGET 2026	PAGU INDIKATIF (Rp)	LOKASI	SUMBER DANA	PRIORITAS			TARGET	PAGU INDIKATIF (Rp)	
											NASIONAL	DAERAH				
1	2	3	4	5	6	7	8	9	10	11	12	13	14	15	16	17
			Jumlah orang dengan HIV (ODHIV) yang mendapatkan pelayanan kesehatan sesuai standar				4 Orang	1.000.000,00	Kab. Tapanuli Utara, Siatas Barita, Semua Kel/Desa	DAK NON FISIK-DANA BOK-BOK PUSKESMAS	-	Kesehatan yang Terintegrasi di Beberapa Titik Kawasan yang Menjadi Sentra Layanan Kesehatan Masyarakat Terpadu PENINGKATAN KUALITAS SDM	-		1.000.000,00	PUSKESMAS SIATAS BARITA
	1.02.02.2.02.0042	Pengelolaan pelayanan kesehatan Malaria														
			Jumlah orang yang mendapatkan pelayanan kesehatan malaria				3 Orang	360.000,00	Kab. Tapanuli Utara, Siatas Barita, Semua Kel/Desa	DAK NON FISIK-DANA BOK-BOK PUSKESMAS	-	Kesehatan yang Terintegrasi di Beberapa Titik Kawasan yang Menjadi Sentra Layanan Kesehatan Masyarakat Terpadu PENINGKATAN KUALITAS SDM	-		360.000,00	PUSKESMAS SIATAS BARITA
	1.02.02.2.02.0044	Pengelolaan Pelayanan Kesehatan Reproduksi														
			Jumlah dokumen hasil pengelolaan pelayanan kesehatan reproduksi				12 Dokumen	15.000.000,00	Kab. Tapanuli Utara, Siatas Barita, Semua Kel/Desa	DAK NON FISIK-DANA BOK-BOK PUSKESMAS	-	PENINGKATAN KUALITAS SDM	-		15.000.000,00	PUSKESMAS SIATAS BARITA
	1.02.02.2.02.0046	Pengelolaan upaya kesehatan Ibu dan Anak														
			Jumlah dokumen hasil pengelolaan upaya kesehatan ibu dan anak				12 Dokumen	72.000.000,00	Kab. Tapanuli Utara, Siatas Barita, Semua Kel/Desa	DAK NON FISIK-DANA BOK-BOK PUSKESMAS	-	PENINGKATAN KUALITAS SDM	-		72.000.000,00	PUSKESMAS SIATAS BARITA
	1.02.02.2.02.0047	Pengelolaan Pelayanan Kelanjutusiaan														
			Jumlah dokumen hasil pengelolaan pelayanan kelanjutusiaan				12 Dokumen	10.000.000,00	Kab. Tapanuli Utara, Siatas Barita, Semua Kel/Desa	DAK NON FISIK-DANA BOK-BOK PUSKESMAS	-	PENINGKATAN KUALITAS SDM	-		10.000.000,00	PUSKESMAS SIATAS BARITA
	1.02.02.2.02.0048	Pengelolaan Layanan Imunisasi														

NO	KODE	URUSAN / BIDANG URUSAN / PROGRAM / OUTCOME / KEGIATAN / SUB KEGIATAN	INDIKATOR PROGRAM / KEGIATAN / SUB KEGIATAN	TARGET AKHIR PERIODE RENSTRA OPD	REALISASI CAPAIAN RENJA OPD TAHUN 2024	PRAKIRAAN CAPAIAN TARGET RENJA OPD TAHUN 2025	CAPAIAN KINERJA DAN KERANGKA PENDANAAN						KELOMPOK SASARAN	PRAKIRAAN MAJU RENCANA TAHUN 2027		PERANGKAT DAERAH PENANGGUNG JAWAB
							TARGET 2026	PAGU INDIKATIF (Rp)	LOKASI	SUMBER DANA	PRIORITAS			TARGET	PAGU INDIKATIF (Rp)	
											NASIONAL	DAERAH				
1	2	3	4	5	6	7	8	9	10	11	12	13	14	15	16	17
			Jumlah Dokumen Hasil Pengelolaan Layanan Imunisasi				12 Dokumen	15.000.000,00	Kab. Tapanuli Utara, Siatas Barita, Semua Kel/Desa	DAK NON FISIK-DANA BOK-BOK PUSKESMAS	-	Kesehatan yang Terintegrasi di Beberapa Titik Kawasan yang Menjadi Sentra Layanan Kesehatan Masyarakat Terpadu PENINGKATAN KUALITAS SDM	-		15.000.000,00	PUSKESMAS SIATAS BARITA
2.	**1.02.05**	**PROGRAM PEMBERDAYAAN MASYARAKAT BIDANG KESEHATAN**						**18.000.000,00**						**-**	**18.000.000,00**	
		[Meningkatnya kualitas pemberdayaan masyarakat bidang kesehatan]	**-**	**-**	**-**	**-**	**-**	**18.000.000,00**	-	-	-	-	-	-	**18.000.000,00**	-
	1.02.05.2.03	Pengembangan dan Pelaksanaan Upaya Kesehatan Bersumber Daya Masyarakat (UKBM) Tingkat Daerah Kabupaten/Kota	-	-			-	18.000.000,00			-	PENINGKATAN KUALITAS SDM	-	-	18.000.000,00	PUSKESMAS SIATAS BARITA
	1.02.05.2.03.0001	Bimbingan Teknis dan Supervisi Pengembangan dan Pelaksanaan Upaya Kesehatan Bersumber Daya Masyarakat (UKBM)														
			Jumlah Dokumen Hasil Bimbingan Teknis dan Supervisi Upaya Kesehatan Bersumber Daya Masyarakat (UKBM)				12 Dokumen	18.000.000,00	Kab. Tapanuli Utara, Siatas Barita, Semua Kel/Desa	DAK NON FISIK-DANA BOK-BOK PUSKESMAS	-	PENINGKATAN KUALITAS SDM	-		18.000.000,00	PUSKESMAS SIATAS BARITA
		PUSKESMAS SIBORONGBORONG						**2.539.226.249,00**							**150.000.000,00**	
	1	**URUSAN PEMERINTAHAN WAJIB YANG BERKAITAN DENGAN PELAYANAN DASAR**						**2.539.226.249,00**							**150.000.000,00**	
	1.02	**URUSAN PEMERINTAHAN BIDANG KESEHATAN**						**2.539.226.249,00**							**150.000.000,00**	
1.	**1.02.02**	**PROGRAM PEMENUHAN UPAYA KESEHATAN PERORANGAN DAN UPAYA KESEHATAN MASYARAKAT**						**2.530.466.249,00**						**-**	**150.000.000,00**	
		[Meningkatnya kualitas kesehatan perorangan dan masyarakat]	**-**	**-**	**-**	**-**	**-**	**2.530.466.249,00**	-	-	-	-	-	-	**150.000.000,00**	-
	1.02.02.2.02	Penyediaan Layanan Kesehatan untuk UKM dan UKP Rujukan Tingkat Daerah Kabupaten/Kota	-	-			-	2.530.466.249,00			-	PENINGKATAN KUALITAS SDM	-	-	150.000.000,00	PUSKESMAS SIBORONGBORONG

NO	KODE	URUSAN / BIDANG URUSAN / PROGRAM / OUTCOME / KEGIATAN / SUB KEGIATAN	INDIKATOR PROGRAM / KEGIATAN / SUB KEGIATAN	TARGET AKHIR PERIODE RENSTRA OPD	REALISASI CAPAIAN RENJA OPD TAHUN 2024	PRAKIRAAN CAPAIAN TARGET RENJA OPD TAHUN 2025	CAPAIAN KINERJA DAN KERANGKA PENDANAAN						KELOMPOK SASARAN	PRAKIRAAN MAJU RENCANA TAHUN 2027		PERANGKAT DAERAH PENANGGUNG JAWAB
							TARGET 2026	PAGU INDIKATIF (Rp)	LOKASI	SUMBER DANA	PRIORITAS			TARGET	PAGU INDIKATIF (Rp)	
											NASIONAL	DAERAH				
1	2	3	4	5	6	7	8	9	10	11	12	13	14	15	16	17
	1.02.02.2.02.0001	Pengelolaan Pelayanan Kesehatan Ibu Hamil														
			Jumlah Ibu Hamil yang Mendapatkan Pelayanan Kesehatan Sesuai Standar				250 Orang	42.500.000,00	Kab. Tapanuli Utara, Siborong-Borong, Semua Kel/Desa	DAK NON FISIK-DANA BOK-BOK PUSKESMAS	-	PENINGKATAN KUALITAS SDM	-		50.000.000,00	PUSKESMAS SIBORONGBORONG
	1.02.02.2.02.0002	Pengelolaan Pelayanan Kesehatan Ibu Bersalin														
			Jumlah Ibu Bersalin yang Mendapatkan Pelayanan Kesehatan Sesuai Standar				250 Orang	10.000.000,00	Kab. Tapanuli Utara, Siborong-Borong, Semua Kel/Desa	DAK NON FISIK-DANA BOK-BOK PUSKESMAS	-	Kesehatan yang Terintegrasi di Beberapa Titik Kawasan yang Menjadi Sentra Layanan Kesehatan Masyarakat Terpadu PENINGKATAN KUALITAS SDM	-		0,00	PUSKESMAS SIBORONGBORONG
	1.02.02.2.02.0003	Pengelolaan Pelayanan Kesehatan Bayi Baru Lahir														
			Jumlah Bayi Baru Lahir yang Mendapatkan Pelayanan Kesehatan Sesuai Standar				250 Orang	10.000.000,00	Kab. Tapanuli Utara, Siborong-Borong, Semua Kel/Desa	DAK NON FISIK-DANA BOK-BOK PUSKESMAS	-	Kesehatan yang Terintegrasi di Beberapa Titik Kawasan yang Menjadi Sentra Layanan Kesehatan Masyarakat Terpadu PENINGKATAN KUALITAS SDM	-		0,00	PUSKESMAS SIBORONGBORONG
	1.02.02.2.02.0004	Pengelolaan Pelayanan Kesehatan Balita														

NO	KODE	URUSAN / BIDANG URUSAN / PROGRAM / OUTCOME / KEGIATAN / SUB KEGIATAN	INDIKATOR PROGRAM / KEGIATAN / SUB KEGIATAN	TARGET AKHIR PERIODE RENSTRA OPD	REALISASI CAPAIAN RENJA OPD TAHUN 2024	PRAKIRAAN CAPAIAN TARGET RENJA OPD TAHUN 2025	CAPAIAN KINERJA DAN KERANGKA PENDANAAN						KELOMPOK SASARAN	PRAKIRAAN MAJU RENCANA TAHUN 2027		PERANGKAT DAERAH PENANGGUNG JAWAB
							TARGET 2026	PAGU INDIKATIF (Rp)	LOKASI	SUMBER DANA	PRIORITAS			TARGET	PAGU INDIKATIF (Rp)	
											NASIONAL	DAERAH				
1	2	3	4	5	6	7	8	9	10	11	12	13	14	15	16	17
			Jumlah Balita yang Mendapatkan Pelayanan Kesehatan Sesuai Standar				1115 Orang	10.200.000,00	Kab. Tapanuli Utara, Siborong-Borong, Semua Kel/Desa	DAK NON FISIK-DANA BOK-BOK PUSKESMAS	-	Kesehatan yang Terintegrasi di Beberapa Titik Kawasan yang Menjadi Sentra Layanan Kesehatan Masyarakat Terpadu PENINGKATAN KUALITAS SDM	-		0,00	PUSKESMAS SIBORONGBORONG
	1.02.02.2.02.0005	Pengelolaan Pelayanan Kesehatan pada Usia Pendidikan Dasar														
			Jumlah Anak Usia Pendidikan Dasar yang Mendapatkan Pelayanan Kesehatan Sesuai Standar				6910 Orang	15.000.000,00	Kab. Tapanuli Utara, Siborong-Borong, Semua Kel/Desa	DAK NON FISIK-DANA BOK-BOK PUSKESMAS	-	PENINGKATAN KUALITAS SDM	-		50.000.000,00	PUSKESMAS SIBORONGBORONG
	1.02.02.2.02.0006	Pengelolaan Pelayanan Kesehatan pada Usia Produktif														
			Jumlah Penduduk Usia Produktif yang Mendapatkan Pelayanan Kesehatan Sesuai Standar				16223 Orang	9.500.000,00	Kab. Tapanuli Utara, Siborong-Borong, Semua Kel/Desa	DAK NON FISIK-DANA BOK-BOK PUSKESMAS	-	Kesehatan yang Terintegrasi di Beberapa Titik Kawasan yang Menjadi Sentra Layanan Kesehatan Masyarakat Terpadu PENINGKATAN KUALITAS SDM	-		0,00	PUSKESMAS SIBORONGBORONG
	1.02.02.2.02.0007	Pengelolaan Pelayanan Kesehatan pada Usia Lanjut														

NO	KODE	URUSAN / BIDANG URUSAN / PROGRAM / OUTCOME / KEGIATAN / SUB KEGIATAN	INDIKATOR PROGRAM / KEGIATAN / SUB KEGIATAN	TARGET AKHIR PERIODE RENSTRA OPD	REALISASI CAPAIAN RENJA OPD TAHUN 2024	PRAKIRAAN CAPAIAN TARGET RENJA OPD TAHUN 2025	CAPAIAN KINERJA DAN KERANGKA PENDANAAN						KELOMPOK SASARAN	PRAKIRAAN MAJU RENCANA TAHUN 2027		PERANGKAT DAERAH PENANGGUNG JAWAB
							TARGET 2026	PAGU INDIKATIF (Rp)	LOKASI	SUMBER DANA	PRIORITAS			TARGET	PAGU INDIKATIF (Rp)	
											NASIONAL	DAERAH				
1	2	3	4	5	6	7	8	9	10	11	12	13	14	15	16	17
			Jumlah Penduduk Usia Lanjut yang Mendapatkan Pelayanan Kesehatan Sesuai Standar				2534 Orang	15.000.000,00	Kab. Tapanuli Utara, Siborong-Borong, Semua Kel/Desa	DAK NON FISIK-DANA BOK-BOK PUSKESMAS	-	Kesehatan yang Terintegrasi di Beberapa Titik Kawasan yang Menjadi Sentra Layanan Kesehatan Masyarakat Terpadu PENINGKATAN KUALITAS SDM	-		0,00	PUSKESMAS SIBORONGBORONG
	1.02.02.2.02.0008	Pengelolaan Pelayanan Kesehatan Penderita Hipertensi														
			Jumlah Penderita Hipertensi yang Mendapatkan Pelayanan Kesehatan Sesuai Standar				5749 Orang	10.000.000,00	Kab. Tapanuli Utara, Siborong-Borong, Semua Kel/Desa	DAK NON FISIK-DANA BOK-BOK PUSKESMAS	-	Kesehatan yang Terintegrasi di Beberapa Titik Kawasan yang Menjadi Sentra Layanan Kesehatan Masyarakat Terpadu PENINGKATAN KUALITAS SDM	-		0,00	PUSKESMAS SIBORONGBORONG
	1.02.02.2.02.0009	Pengelolaan Pelayanan Kesehatan Penderita Diabetes Melitus														
			Jumlah Penderita Diabetes Melitus yang Mendapatkan Pelayanan Kesehatan Sesuai Standar				190 Orang	10.000.000,00	Kab. Tapanuli Utara, Siborong-Borong, Semua Kel/Desa	DAK NON FISIK-DANA BOK-BOK PUSKESMAS	-	Kesehatan yang Terintegrasi di Beberapa Titik Kawasan yang Menjadi Sentra Layanan Kesehatan Masyarakat Terpadu PENINGKATAN KUALITAS SDM	-		0,00	PUSKESMAS SIBORONGBORONG
	1.02.02.2.02.0010	Pengelolaan Pelayanan Kesehatan Orang dengan Gangguan Jiwa Berat														

NO	KODE	URUSAN / BIDANG URUSAN / PROGRAM / OUTCOME / KEGIATAN / SUB KEGIATAN	INDIKATOR PROGRAM / KEGIATAN / SUB KEGIATAN	TARGET AKHIR PERIODE RENSTRA OPD	REALISASI CAPAIAN RENJA OPD TAHUN 2024	PRAKIRAAN CAPAIAN TARGET RENJA OPD TAHUN 2025	CAPAIAN KINERJA DAN KERANGKA PENDANAAN						KELOMPOK SASARAN	PRAKIRAAN MAJU RENCANA TAHUN 2027		PERANGKAT DAERAH PENANGGUNG JAWAB
							TARGET 2026	PAGU INDIKATIF (Rp)	LOKASI	SUMBER DANA	PRIORITAS			TARGET	PAGU INDIKATIF (Rp)	
											NASIONAL	DAERAH				
1	2	3	4	5	6	7	8	9	10	11	12	13	14	15	16	17
			Jumlah Orang yang Mendapatkan Pelayanan Kesehatan Orang dengan Gangguan Jiwa Berat Sesuai Standar				66 Orang	50.000.000,00	Kab. Tapanuli Utara, Siborong-Borong, Semua Kel/Desa	DAK NON FISIK-DANA BOK-BOK PUSKESMAS	-	PENINGKATAN KUALITAS SDM	-		50.000.000,00	PUSKESMAS SIBORONGBORONG
	1.02.02.2.02.0011	Pengelolaan Pelayanan Kesehatan Orang Terduga Tuberkulosis														
			Jumlah Orang Terduga Menderita Tuberkulosis yang Mendapatkan Pelayanan Sesuai Standar				15 Orang	10.000.000,00	Kab. Tapanuli Utara, Siborong-Borong, Semua Kel/Desa	DAK NON FISIK-DANA BOK-BOK PUSKESMAS	-	Kesehatan yang Terintegrasi di Beberapa Titik Kawasan yang Menjadi Sentra Layanan Kesehatan Masyarakat Terpadu PENINGKATAN KUALITAS SDM	-		0,00	PUSKESMAS SIBORONGBORONG
	1.02.02.2.02.0012	Pengelolaan Pelayanan Kesehatan Orang dengan Risiko Terinfeksi HIV														
			Jumlah Orang Terduga Menderita HIV yang Mendapatkan Pelayanan Sesuai Standar				20 Orang	5.000.000,00	Kab. Tapanuli Utara, Siborong-Borong, Semua Kel/Desa	DAK NON FISIK-DANA BOK-BOK PUSKESMAS	-	Kesehatan yang Terintegrasi di Beberapa Titik Kawasan yang Menjadi Sentra Layanan Kesehatan Masyarakat Terpadu PENINGKATAN KUALITAS SDM	-		0,00	PUSKESMAS SIBORONGBORONG
	1.02.02.2.02.0015	Pengelolaan Pelayanan Kesehatan Gizi Masyarakat														
			Jumlah Dokumen Hasil Pengelolaan Pelayanan Kesehatan Gizi Masyarakat				12 Dokumen	212.334.000,00	Kab. Tapanuli Utara, Siborong-Borong, Semua Kel/Desa	DAK NON FISIK-DANA BOK-BOK PUSKESMAS	-	PENINGKATAN KUALITAS SDM	-		0,00	PUSKESMAS SIBORONGBORONG
	1.02.02.2.02.0016	Pengelolaan Pelayanan Kesehatan Kerja dan Olahraga														
			Jumlah Dokumen Hasil Pengelolaan Pelayanan Kesehatan Kerja dan Olahraga				12 Dokumen	15.400.000,00	Kab. Tapanuli Utara, Siborong-Borong, Semua Kel/Desa	DAK NON FISIK-DANA BOK-BOK PUSKESMAS	-	PENINGKATAN KUALITAS SDM	-		0,00	PUSKESMAS SIBORONGBORONG
	1.02.02.2.02.0017	Pengelolaan Pelayanan Kesehatan Lingkungan														

NO	KODE	URUSAN / BIDANG URUSAN / PROGRAM / OUTCOME / KEGIATAN / SUB KEGIATAN	INDIKATOR PROGRAM / KEGIATAN / SUB KEGIATAN	TARGET AKHIR PERIODE RENSTRA OPD	REALISASI CAPAIAN RENJA OPD TAHUN 2024	PRAKIRAAN CAPAIAN TARGET RENJA OPD TAHUN 2025	CAPAIAN KINERJA DAN KERANGKA PENDANAAN						KELOMPOK SASARAN	PRAKIRAAN MAJU RENCANA TAHUN 2027		PERANGKAT DAERAH PENANGGUNG JAWAB
							TARGET 2026	PAGU INDIKATIF (Rp)	LOKASI	SUMBER DANA	PRIORITAS			TARGET	PAGU INDIKATIF (Rp)	
											NASIONAL	DAERAH				
1	2	3	4	5	6	7	8	9	10	11	12	13	14	15	16	17
			Jumlah Dokumen Hasil Pengelolaan Pelayanan Kesehatan Lingkungan				12 Dokumen	14.600.000,00	Kab. Tapanuli Utara, Siborong-Borong, Semua Kel/Desa	DAK NON FISIK-DANA BOK-BOK PUSKESMAS	-	PENINGKATAN KUALITAS SDM	-		0,00	PUSKESMAS SIBORONGBORONG
	1.02.02.2.02.0018	Pengelolaan Pelayanan Promosi Kesehatan														
			Jumlah Dokumen Hasil Pengelolaan Pelayanan Promosi Kesehatan				12 Dokumen	10.000.000,00	Kab. Tapanuli Utara, Siborong-Borong, Semua Kel/Desa	DAK NON FISIK-DANA BOK-BOK PUSKESMAS	-	Kesehatan yang Terintegrasi di Beberapa Titik Kawasan yang Menjadi Sentra Layanan Kesehatan Masyarakat Terpadu PENINGKATAN KUALITAS SDM	-		0,00	PUSKESMAS SIBORONGBORONG
	1.02.02.2.02.0020	Pengelolaan Surveilans Kesehatan														
			Jumlah Dokumen Hasil Pengelolaan Surveilans Kesehatan				12 Dokumen	14.300.000,00	Kab. Tapanuli Utara, Siborong-Borong, Semua Kel/Desa	DAK NON FISIK-DANA BOK-BOK PUSKESMAS	-	PENINGKATAN KUALITAS SDM	-		0,00	PUSKESMAS SIBORONGBORONG
	1.02.02.2.02.0021	Pengelolaan Pelayanan Kesehatan Orang dengan Masalah Kesehatan Jiwa (ODMK)														
			Jumlah Orang dengan Masalah Kejiwaan (ODMK) yang Mendapatkan Pelayanan Kesehatan				12 Orang	7.700.000,00	Kab. Tapanuli Utara, Siborong-Borong, Semua Kel/Desa	DAK NON FISIK-DANA BOK-BOK PUSKESMAS	-	PENINGKATAN KUALITAS SDM	-		0,00	PUSKESMAS SIBORONGBORONG
	1.02.02.2.02.0025	Pelayanan Kesehatan Penyakit Menular dan Tidak Menular														
			Jumlah Dokumen Hasil Pelayanan Kesehatan Penyakit Menular dan Tidak Menular				12 Dokumen	100.000.000,00	Kab. Tapanuli Utara, Siborong-Borong, Semua Kel/Desa	DAK NON FISIK-DANA BOK-BOK PUSKESMAS	-	Kesehatan yang Terintegrasi di Beberapa Titik Kawasan yang Menjadi Sentra Layanan Kesehatan Masyarakat Terpadu PENINGKATAN KUALITAS SDM	-		0,00	PUSKESMAS SIBORONGBORONG
	1.02.02.2.02.0033	Operasional Pelayanan Puskesmas														

NO	KODE	URUSAN / BIDANG URUSAN / PROGRAM / OUTCOME / KEGIATAN / SUB KEGIATAN	INDIKATOR PROGRAM / KEGIATAN / SUB KEGIATAN	TARGET AKHIR PERIODE RENSTRA OPD	REALISASI CAPAIAN RENJA OPD TAHUN 2024	PRAKIRAAN CAPAIAN TARGET RENJA OPD TAHUN 2025	CAPAIAN KINERJA DAN KERANGKA PENDANAAN						KELOMPOK SASARAN	PRAKIRAAN MAJU RENCANA TAHUN 2027		PERANGKAT DAERAH PENANGGUNG JAWAB
							TARGET 2026	PAGU INDIKATIF (Rp)	LOKASI	SUMBER DANA	PRIORITAS			TARGET	PAGU INDIKATIF (Rp)	
											NASIONAL	DAERAH				
1	2	3	4	5	6	7	8	9	10	11	12	13	14	15	16	17
			Jumlah Dokumen Operasional Pelayanan Puskesmas				12 Dokumen	1.817.280.249,00	Kab. Tapanuli Utara, Siborong-Borong, Semua Kel/Desa	DAK NON FISIK-DANA BOK-BOK PUSKESMAS, PENDAPATAN DANA KAPITASI JKN PADA FKTP, PENDAPATAN KLAIM PELAYANAN KE SEHATAN/NONKAPITASI	-	PENINGKATAN KUALITAS SDM	-		0,00	PUSKESMAS SIBORONGBORONG
	1.02.02.2.02.0034	Operasional Pelayanan Fasilitas Kesehatan Lainnya														
			Jumlah Dokumen Operasional Pelayanan Fasilitas Kesehatan Lainnya				12 Dokumen	7.972.000,00	Kab. Tapanuli Utara, Siborong-Borong, Semua Kel/Desa	DAK NON FISIK-DANA BOK-BOK PUSKESMAS	-	Kesehatan yang Terintegrasi di Beberapa Titik Kawasan yang Menjadi Sentra Layanan Kesehatan Masyarakat Terpadu PENINGKATAN KUALITAS SDM	-		0,00	PUSKESMAS SIBORONGBORONG
	1.02.02.2.02.0036	Investigasi Awal Kejadian Tidak Diharapkan (Kejadian Ikutan Pasca Imunisasi dan Pemberian Obat Massal)														
			Jumlah Laporan Hasil Investigasi Awal Kejadian Tidak Diharapkan (Kejadian Ikutan Pasca Imunisasi dan Pemberian Obat Massal)				12 Laporan	2.000.000,00	Kab. Tapanuli Utara, Siborong-Borong, Semua Kel/Desa	DAK NON FISIK-DANA BOK-BOK PUSKESMAS	-	Kesehatan yang Terintegrasi di Beberapa Titik Kawasan yang Menjadi Sentra Layanan Kesehatan Masyarakat Terpadu PENINGKATAN KUALITAS SDM	-		0,00	PUSKESMAS SIBORONGBORONG
	1.02.02.2.02.0037	Pelaksanaan Kewaspadaan Dini dan Respon Wabah														

NO	KODE	URUSAN / BIDANG URUSAN / PROGRAM / OUTCOME / KEGIATAN / SUB KEGIATAN	INDIKATOR PROGRAM / KEGIATAN / SUB KEGIATAN	TARGET AKHIR PERIODE RENSTRA OPD	REALISASI CAPAIAN RENJA OPD TAHUN 2024	PRAKIRAAN CAPAIAN TARGET RENJA OPD TAHUN 2025	CAPAIAN KINERJA DAN KERANGKA PENDANAAN						KELOMPOK SASARAN	PRAKIRAAN MAJU RENCANA TAHUN 2027		PERANGKAT DAERAH PENANGGUNG JAWAB
							TARGET 2026	PAGU INDIKATIF (Rp)	LOKASI	SUMBER DANA	PRIORITAS			TARGET	PAGU INDIKATIF (Rp)	
											NASIONAL	DAERAH				
1	2	3	4	5	6	7	8	9	10	11	12	13	14	15	16	17
			Jumlah Dokumen Hasil Pelaksanaan Kewaspadaan Dini dan Respon Wabah				12 Dokumen	2.000.000,00	Kab. Tapanuli Utara, Siborong-Borong, Semua Kel/Desa	DAK NON FISIK-DANA BOK-BOK PUSKESMAS	-	Kesehatan yang Terintegrasi di Beberapa Titik Kawasan yang Menjadi Sentra Layanan Kesehatan Masyarakat Terpadu PENINGKATAN KUALITAS SDM	-		0,00	PUSKESMAS SIBORONGBORONG
	1.02.02.2.02.0040	Pengelolaan pelayanan kesehatan orang dengan Tuberkulosis														
			Jumlah orang dengan Tuberkulosis yang mendapatkan pelayanan kesehatan sesuai standar				50 Orang	27.500.000,00	Kab. Tapanuli Utara, Siborong-Borong, Semua Kel/Desa	DAK NON FISIK-DANA BOK-BOK PUSKESMAS	-	Kesehatan yang Terintegrasi di Beberapa Titik Kawasan yang Menjadi Sentra Layanan Kesehatan Masyarakat Terpadu PENINGKATAN KUALITAS SDM	-		0,00	PUSKESMAS SIBORONGBORONG
	1.02.02.2.02.0041	Pengelolaan pelayanan kesehatan orang dengan HIV (ODHIV)														
			Jumlah orang dengan HIV (ODHIV) yang mendapatkan pelayanan kesehatan sesuai standar				20 Orang	10.000.000,00	Kab. Tapanuli Utara, Siborong-Borong, Semua Kel/Desa	DAK NON FISIK-DANA BOK-BOK PUSKESMAS	-	Kesehatan yang Terintegrasi di Beberapa Titik Kawasan yang Menjadi Sentra Layanan Kesehatan Masyarakat Terpadu PENINGKATAN KUALITAS SDM	-		0,00	PUSKESMAS SIBORONGBORONG
	1.02.02.2.02.0042	Pengelolaan pelayanan kesehatan Malaria														

NO	KODE	URUSAN / BIDANG URUSAN / PROGRAM / OUTCOME / KEGIATAN / SUB KEGIATAN	INDIKATOR PROGRAM / KEGIATAN / SUB KEGIATAN	TARGET AKHIR PERIODE RENSTRA OPD	REALISASI CAPAIAN RENJA OPD TAHUN 2024	PRAKIRAAN CAPAIAN TARGET RENJA OPD TAHUN 2025	CAPAIAN KINERJA DAN KERANGKA PENDANAAN						KELOMPOK SASARAN	PRAKIRAAN MAJU RENCANA TAHUN 2027		PERANGKAT DAERAH PENANGGUNG JAWAB
							TARGET 2026	PAGU INDIKATIF (Rp)	LOKASI	SUMBER DANA	PRIORITAS			TARGET	PAGU INDIKATIF (Rp)	
											NASIONAL	DAERAH				
1	2	3	4	5	6	7	8	9	10	11	12	13	14	15	16	17
			Jumlah orang yang mendapatkan pelayanan kesehatan malaria				2 Orang	1.000.000,00	Kab. Tapanuli Utara, Siborong-Borong, Semua Kel/Desa	DAK NON FISIK-DANA BOK-BOK PUSKESMAS	-	Kesehatan yang Terintegrasi di Beberapa Titik Kawasan yang Menjadi Sentra Layanan Kesehatan Masyarakat Terpadu PENINGKATAN KUALITAS SDM	-		0,00	PUSKESMAS SIBORONGBORONG
	1.02.02.2.02.0044	Pengelolaan Pelayanan Kesehatan Reproduksi														
			Jumlah dokumen hasil pengelolaan pelayanan kesehatan reproduksi				12 Dokumen	14.500.000,00	Kab. Tapanuli Utara, Siborong-Borong, Semua Kel/Desa	DAK NON FISIK-DANA BOK-BOK PUSKESMAS	-	PENINGKATAN KUALITAS SDM	-		0,00	PUSKESMAS SIBORONGBORONG
	1.02.02.2.02.0046	Pengelolaan upaya kesehatan Ibu dan Anak														
			Jumlah dokumen hasil pengelolaan upaya kesehatan ibu dan anak				12 Dokumen	12.000.000,00	Kab. Tapanuli Utara, Siborong-Borong, Semua Kel/Desa	DAK NON FISIK-DANA BOK-BOK PUSKESMAS	-	Kesehatan yang Terintegrasi di Beberapa Titik Kawasan yang Menjadi Sentra Layanan Kesehatan Masyarakat Terpadu PENINGKATAN KUALITAS SDM	-		0,00	PUSKESMAS SIBORONGBORONG
	1.02.02.2.02.0047	Pengelolaan Pelayanan Kelanjutusiaan														

NO	KODE	URUSAN / BIDANG URUSAN / PROGRAM / OUTCOME / KEGIATAN / SUB KEGIATAN	INDIKATOR PROGRAM / KEGIATAN / SUB KEGIATAN	TARGET AKHIR PERIODE RENSTRA OPD	REALISASI CAPAIAN RENJA OPD TAHUN 2024	PRAKIRAAN CAPAIAN TARGET RENJA OPD TAHUN 2025	CAPAIAN KINERJA DAN KERANGKA PENDANAAN						KELOMPOK SASARAN	PRAKIRAAN MAJU RENCANA TAHUN 2027		PERANGKAT DAERAH PENANGGUNG JAWAB
							TARGET 2026	PAGU INDIKATIF (Rp)	LOKASI	SUMBER DANA	PRIORITAS			TARGET	PAGU INDIKATIF (Rp)	
											NASIONAL	DAERAH				
1	2	3	4	5	6	7	8	9	10	11	12	13	14	15	16	17
			Jumlah dokumen hasil pengelolaan pelayanan kelanjutusiaan				12 Dokumen	33.000.000,00	Kab. Tapanuli Utara, Siborong-Borong, Semua Kel/Desa	DAK NON FISIK-DANA BOK-BOK PUSKESMAS	-	Kesehatan yang Terintegrasi di Beberapa Titik Kawasan yang Menjadi Sentra Layanan Kesehatan Masyarakat Terpadu PENINGKATAN KUALITAS SDM	-		0,00	PUSKESMAS SIBORONGBORONG
	1.02.02.2.02.0048	Pengelolaan Layanan Imunisasi														
			Jumlah Dokumen Hasil Pengelolaan Layanan Imunisasi				12 Dokumen	31.680.000,00	Kab. Tapanuli Utara, Siborong-Borong, Semua Kel/Desa	DAK NON FISIK-DANA BOK-BOK PUSKESMAS	-	Kesehatan yang Terintegrasi di Beberapa Titik Kawasan yang Menjadi Sentra Layanan Kesehatan Masyarakat Terpadu PENINGKATAN KUALITAS SDM	-		0,00	PUSKESMAS SIBORONGBORONG
2.	**1.02.05**	**PROGRAM PEMBERDAYAAN MASYARAKAT BIDANG KESEHATAN**						**8.760.000,00**						**-**	**0,00**	
		[Meningkatnya kualitas pemberdayaan masyarakat bidang kesehatan]	**-**	**-**	**-**	**-**	**-**	**8.760.000,00**	-	-	-	-	-	-	**0,00**	-

NO	KODE	URUSAN / BIDANG URUSAN / PROGRAM / OUTCOME / KEGIATAN / SUB KEGIATAN	INDIKATOR PROGRAM / KEGIATAN / SUB KEGIATAN	TARGET AKHIR PERIODE RENSTRA OPD	REALISASI CAPAIAN RENJA OPD TAHUN 2024	PRAKIRAAN CAPAIAN TARGET RENJA OPD TAHUN 2025	CAPAIAN KINERJA DAN KERANGKA PENDANAAN						KELOMPOK SASARAN	PRAKIRAAN MAJU RENCANA TAHUN 2027		PERANGKAT DAERAH PENANGGUNG JAWAB
							TARGET 2026	PAGU INDIKATIF (Rp)	LOKASI	SUMBER DANA	PRIORITAS			TARGET	PAGU INDIKATIF (Rp)	
											NASIONAL	DAERAH				
1	2	3	4	5	6	7	8	9	10	11	12	13	14	15	16	17
	1.02.05.2.03	Pengembangan dan Pelaksanaan Upaya Kesehatan Bersumber Daya Masyarakat (UKBM) Tingkat Daerah Kabupaten/Kota	-	-			-	8.760.000,00			-	Kesehatan yang Terintegrasi di Beberapa Titik Kawasan yang Menjadi Sentra Layanan Kesehatan Masyarakat Terpadu PENINGKATAN KUALITAS SDM	-	-	0,00	PUSKESMAS SIBORONGBORONG
	1.02.05.2.03.0001	Bimbingan Teknis dan Supervisi Pengembangan dan Pelaksanaan Upaya Kesehatan Bersumber Daya Masyarakat (UKBM)														
			Jumlah Dokumen Hasil Bimbingan Teknis dan Supervisi Upaya Kesehatan Bersumber Daya Masyarakat (UKBM)				12 Dokumen	8.760.000,00	Kab. Tapanuli Utara, Siborong-Borong, Semua Kel/Desa	DAK NON FISIK-DANA BOK-BOK PUSKESMAS	-	Kesehatan yang Terintegrasi di Beberapa Titik Kawasan yang Menjadi Sentra Layanan Kesehatan Masyarakat Terpadu PENINGKATAN KUALITAS SDM	-		0,00	PUSKESMAS SIBORONGBORONG
		PUSKESMAS SILANGIT						**1.364.581.080,00**							**0,00**	
	1	**URUSAN PEMERINTAHAN WAJIB YANG BERKAITAN DENGAN PELAYANAN DASAR**						**1.364.581.080,00**							**0,00**	
	1.02	**URUSAN PEMERINTAHAN BIDANG KESEHATAN**						**1.364.581.080,00**							**0,00**	
1.	**1.02.02**	**PROGRAM PEMENUHAN UPAYA KESEHATAN PERORANGAN DAN UPAYA KESEHATAN MASYARAKAT**						**1.355.521.080,00**						**-**	**0,00**	
		[Meningkatnya kualitas kesehatan perorangan dan masyarakat]	**-**	**-**	**-**	**-**	**-**	**1.355.521.080,00**	-	-	-	-	-	-	**0,00**	-

NO	KODE	URUSAN / BIDANG URUSAN / PROGRAM / OUTCOME / KEGIATAN / SUB KEGIATAN	INDIKATOR PROGRAM / KEGIATAN / SUB KEGIATAN	TARGET AKHIR PERIODE RENSTRA OPD	REALISASI CAPAIAN RENJA OPD TAHUN 2024	PRAKIRAAN CAPAIAN TARGET RENJA OPD TAHUN 2025	CAPAIAN KINERJA DAN KERANGKA PENDANAAN						KELOMPOK SASARAN	PRAKIRAAN MAJU RENCANA TAHUN 2027		PERANGKAT DAERAH PENANGGUNG JAWAB
							TARGET 2026	PAGU INDIKATIF (Rp)	LOKASI	SUMBER DANA	PRIORITAS			TARGET	PAGU INDIKATIF (Rp)	
											NASIONAL	DAERAH				
1	2	3	4	5	6	7	8	9	10	11	12	13	14	15	16	17
	1.02.02.2.02	Penyediaan Layanan Kesehatan untuk UKM dan UKP Rujukan Tingkat Daerah Kabupaten/Kota	-	-			-	1.355.521.080,00			-	Kesehatan yang Terintegrasi di Beberapa Titik Kawasan yang Menjadi Sentra Layanan Kesehatan Masyarakat Terpadu PENINGKATAN KUALITAS SDM	-	-	0,00	PUSKESMAS SILANGIT
	1.02.02.2.02.0001	Pengelolaan Pelayanan Kesehatan Ibu Hamil														
			Jumlah Ibu Hamil yang Mendapatkan Pelayanan Kesehatan Sesuai Standar				263 Orang	25.000.000,00	Kab. Tapanuli Utara, Semua Kecamatan, Semua Kel/Desa	DAK NON FISIK-DANA BOK-BOK PUSKESMAS	-	Kesehatan yang Terintegrasi di Beberapa Titik Kawasan yang Menjadi Sentra Layanan Kesehatan Masyarakat Terpadu PENINGKATAN KUALITAS SDM	-		0,00	PUSKESMAS SILANGIT
	1.02.02.2.02.0002	Pengelolaan Pelayanan Kesehatan Ibu Bersalin														
			Jumlah Ibu Bersalin yang Mendapatkan Pelayanan Kesehatan Sesuai Standar				262 Orang	8.500.000,00	Kab. Tapanuli Utara, Siborong-Borong, Semua Kel/Desa	DAK NON FISIK-DANA BOK-BOK PUSKESMAS	-	Kesehatan yang Terintegrasi di Beberapa Titik Kawasan yang Menjadi Sentra Layanan Kesehatan Masyarakat Terpadu PENINGKATAN KUALITAS SDM	-		0,00	PUSKESMAS SILANGIT
	1.02.02.2.02.0003	Pengelolaan Pelayanan Kesehatan Bayi Baru Lahir														

NO	KODE	URUSAN / BIDANG URUSAN / PROGRAM / OUTCOME / KEGIATAN / SUB KEGIATAN	INDIKATOR PROGRAM / KEGIATAN / SUB KEGIATAN	TARGET AKHIR PERIODE RENSTRA OPD	REALISASI CAPAIAN RENJA OPD TAHUN 2024	PRAKIRAAN CAPAIAN TARGET RENJA OPD TAHUN 2025	CAPAIAN KINERJA DAN KERANGKA PENDANAAN						KELOMPOK SASARAN	PRAKIRAAN MAJU RENCANA TAHUN 2027		PERANGKAT DAERAH PENANGGUNG JAWAB
							TARGET 2026	PAGU INDIKATIF (Rp)	LOKASI	SUMBER DANA	PRIORITAS			TARGET	PAGU INDIKATIF (Rp)	
											NASIONAL	DAERAH				
1	2	3	4	5	6	7	8	9	10	11	12	13	14	15	16	17
			Jumlah Bayi Baru Lahir yang Mendapatkan Pelayanan Kesehatan Sesuai Standar				262 Orang	6.000.000,00	Kab. Tapanuli Utara, Siborong-Borong, Semua Kel/Desa	DAK NON FISIK-DANA BOK-BOK PUSKESMAS	-	Kesehatan yang Terintegrasi di Beberapa Titik Kawasan yang Menjadi Sentra Layanan Kesehatan Masyarakat Terpadu PENINGKATAN KUALITAS SDM	-		0,00	PUSKESMAS SILANGIT
	1.02.02.2.02.0004	Pengelolaan Pelayanan Kesehatan Balita														
			Jumlah Balita yang Mendapatkan Pelayanan Kesehatan Sesuai Standar				746 Orang	12.000.000,00	Kab. Tapanuli Utara, Siborong-Borong, Semua Kel/Desa	DAK NON FISIK-DANA BOK-BOK PUSKESMAS	-	Kesehatan yang Terintegrasi di Beberapa Titik Kawasan yang Menjadi Sentra Layanan Kesehatan Masyarakat Terpadu PENINGKATAN KUALITAS SDM	-		0,00	PUSKESMAS SILANGIT
	1.02.02.2.02.0005	Pengelolaan Pelayanan Kesehatan pada Usia Pendidikan Dasar														
			Jumlah Anak Usia Pendidikan Dasar yang Mendapatkan Pelayanan Kesehatan Sesuai Standar				1298 Orang	8.000.000,00	Kab. Tapanuli Utara, Siborong-Borong, Semua Kel/Desa	DAK NON FISIK-DANA BOK-BOK PUSKESMAS	-	Kesehatan yang Terintegrasi di Beberapa Titik Kawasan yang Menjadi Sentra Layanan Kesehatan Masyarakat Terpadu PENINGKATAN KUALITAS SDM	-		0,00	PUSKESMAS SILANGIT
	1.02.02.2.02.0006	Pengelolaan Pelayanan Kesehatan pada Usia Produktif														

NO	KODE	URUSAN / BIDANG URUSAN / PROGRAM / OUTCOME / KEGIATAN / SUB KEGIATAN	INDIKATOR PROGRAM / KEGIATAN / SUB KEGIATAN	TARGET AKHIR PERIODE RENSTRA OPD	REALISASI CAPAIAN RENJA OPD TAHUN 2024	PRAKIRAAN CAPAIAN TARGET RENJA OPD TAHUN 2025	CAPAIAN KINERJA DAN KERANGKA PENDANAAN						KELOMPOK SASARAN	PRAKIRAAN MAJU RENCANA TAHUN 2027		PERANGKAT DAERAH PENANGGUNG JAWAB
							TARGET 2026	PAGU INDIKATIF (Rp)	LOKASI	SUMBER DANA	PRIORITAS			TARGET	PAGU INDIKATIF (Rp)	
											NASIONAL	DAERAH				
1	2	3	4	5	6	7	8	9	10	11	12	13	14	15	16	17
			Jumlah Penduduk Usia Produktif yang Mendapatkan Pelayanan Kesehatan Sesuai Standar				7942 Orang	12.000.000,00	Kab. Tapanuli Utara, Siborong-Borong, Semua Kel/Desa	DAK NON FISIK-DANA BOK-BOK PUSKESMAS	-	Kesehatan yang Terintegrasi di Beberapa Titik Kawasan yang Menjadi Sentra Layanan Kesehatan Masyarakat Terpadu PENINGKATAN KUALITAS SDM	-		0,00	PUSKESMAS SILANGIT
	1.02.02.2.02.0007	Pengelolaan Pelayanan Kesehatan pada Usia Lanjut														
			Jumlah Penduduk Usia Lanjut yang Mendapatkan Pelayanan Kesehatan Sesuai Standar				1652 Orang	6.000.000,00	Kab. Tapanuli Utara, Siborong-Borong, Semua Kel/Desa	DAK NON FISIK-DANA BOK-BOK PUSKESMAS	-	Kesehatan yang Terintegrasi di Beberapa Titik Kawasan yang Menjadi Sentra Layanan Kesehatan Masyarakat Terpadu PENINGKATAN KUALITAS SDM	-		0,00	PUSKESMAS SILANGIT
	1.02.02.2.02.0008	Pengelolaan Pelayanan Kesehatan Penderita Hipertensi														
			Jumlah Penderita Hipertensi yang Mendapatkan Pelayanan Kesehatan Sesuai Standar				2733 Orang	6.000.000,00	Kab. Tapanuli Utara, Siborong-Borong, Semua Kel/Desa	DAK NON FISIK-DANA BOK-BOK PUSKESMAS	-	Kesehatan yang Terintegrasi di Beberapa Titik Kawasan yang Menjadi Sentra Layanan Kesehatan Masyarakat Terpadu PENINGKATAN KUALITAS SDM	-		0,00	PUSKESMAS SILANGIT
	1.02.02.2.02.0009	Pengelolaan Pelayanan Kesehatan Penderita Diabetes Melitus														

NO	KODE	URUSAN / BIDANG URUSAN / PROGRAM / OUTCOME / KEGIATAN / SUB KEGIATAN	INDIKATOR PROGRAM / KEGIATAN / SUB KEGIATAN	TARGET AKHIR PERIODE RENSTRA OPD	REALISASI CAPAIAN RENJA OPD TAHUN 2024	PRAKIRAAN CAPAIAN TARGET RENJA OPD TAHUN 2025	CAPAIAN KINERJA DAN KERANGKA PENDANAAN						KELOMPOK SASARAN	PRAKIRAAN MAJU RENCANA TAHUN 2027		PERANGKAT DAERAH PENANGGUNG JAWAB
							TARGET 2026	PAGU INDIKATIF (Rp)	LOKASI	SUMBER DANA	PRIORITAS			TARGET	PAGU INDIKATIF (Rp)	
											NASIONAL	DAERAH				
1	2	3	4	5	6	7	8	9	10	11	12	13	14	15	16	17
			Jumlah Penderita Diabetes Melitus yang Mendapatkan Pelayanan Kesehatan Sesuai Standar				80 Orang	6.000.000,00	Kab. Tapanuli Utara, Siborong-Borong, Semua Kel/Desa	DAK NON FISIK-DANA BOK-BOK PUSKESMAS	-	Kesehatan yang Terintegrasi di Beberapa Titik Kawasan yang Menjadi Sentra Layanan Kesehatan Masyarakat Terpadu PENINGKATAN KUALITAS SDM	-		0,00	PUSKESMAS SILANGIT
	1.02.02.2.02.0010	Pengelolaan Pelayanan Kesehatan Orang dengan Gangguan Jiwa Berat														
			Jumlah Orang yang Mendapatkan Pelayanan Kesehatan Orang dengan Gangguan Jiwa Berat Sesuai Standar				38 Orang	15.040.000,00	Kab. Tapanuli Utara, Siborong-Borong, Semua Kel/Desa	DAK NON FISIK-DANA BOK-BOK PUSKESMAS	-	Kesehatan yang Terintegrasi di Beberapa Titik Kawasan yang Menjadi Sentra Layanan Kesehatan Masyarakat Terpadu PENINGKATAN KUALITAS SDM	-		0,00	PUSKESMAS SILANGIT
	1.02.02.2.02.0011	Pengelolaan Pelayanan Kesehatan Orang Terduga Tuberkulosis														
			Jumlah Orang Terduga Menderita Tuberkulosis yang Mendapatkan Pelayanan Sesuai Standar				216 Orang	6.000.000,00	Kab. Tapanuli Utara, Siborong-Borong, Semua Kel/Desa	DAK NON FISIK-DANA BOK-BOK PUSKESMAS	-	Kesehatan yang Terintegrasi di Beberapa Titik Kawasan yang Menjadi Sentra Layanan Kesehatan Masyarakat Terpadu PENINGKATAN KUALITAS SDM	-		0,00	PUSKESMAS SILANGIT
	1.02.02.2.02.0012	Pengelolaan Pelayanan Kesehatan Orang dengan Risiko Terinfeksi HIV														

NO	KODE	URUSAN / BIDANG URUSAN / PROGRAM / OUTCOME / KEGIATAN / SUB KEGIATAN	INDIKATOR PROGRAM / KEGIATAN / SUB KEGIATAN	TARGET AKHIR PERIODE RENSTRA OPD	REALISASI CAPAIAN RENJA OPD TAHUN 2024	PRAKIRAAN CAPAIAN TARGET RENJA OPD TAHUN 2025	CAPAIAN KINERJA DAN KERANGKA PENDANAAN						KELOMPOK SASARAN	PRAKIRAAN MAJU RENCANA TAHUN 2027		PERANGKAT DAERAH PENANGGUNG JAWAB
							TARGET 2026	PAGU INDIKATIF (Rp)	LOKASI	SUMBER DANA	PRIORITAS			TARGET	PAGU INDIKATIF (Rp)	
											NASIONAL	DAERAH				
1	2	3	4	5	6	7	8	9	10	11	12	13	14	15	16	17
			Jumlah Orang Terduga Menderita HIV yang Mendapatkan Pelayanan Sesuai Standar				389 Orang	6.000.000,00	Kab. Tapanuli Utara, Siborong-Borong, Semua Kel/Desa	DAK NON FISIK-DANA BOK-BOK PUSKESMAS	-	Kesehatan yang Terintegrasi di Beberapa Titik Kawasan yang Menjadi Sentra Layanan Kesehatan Masyarakat Terpadu PENINGKATAN KUALITAS SDM	-		0,00	PUSKESMAS SILANGIT
	1.02.02.2.02.0015	Pengelolaan Pelayanan Kesehatan Gizi Masyarakat														
			Jumlah Dokumen Hasil Pengelolaan Pelayanan Kesehatan Gizi Masyarakat				1053 Dokumen	165.440.000,00	Kab. Tapanuli Utara, Siborong-Borong, Semua Kel/Desa	DAK NON FISIK-DANA BOK-BOK PUSKESMAS	-	Kesehatan yang Terintegrasi di Beberapa Titik Kawasan yang Menjadi Sentra Layanan Kesehatan Masyarakat Terpadu PENINGKATAN KUALITAS SDM	-		0,00	PUSKESMAS SILANGIT
	1.02.02.2.02.0016	Pengelolaan Pelayanan Kesehatan Kerja dan Olahraga														
			Jumlah Dokumen Hasil Pengelolaan Pelayanan Kesehatan Kerja dan Olahraga				12 Dokumen	17.000.000,00	Kab. Tapanuli Utara, Siborong-Borong, Semua Kel/Desa	DAK NON FISIK-DANA BOK-BOK PUSKESMAS	-	Kesehatan yang Terintegrasi di Beberapa Titik Kawasan yang Menjadi Sentra Layanan Kesehatan Masyarakat Terpadu PENINGKATAN KUALITAS SDM	-		0,00	PUSKESMAS SILANGIT
	1.02.02.2.02.0017	Pengelolaan Pelayanan Kesehatan Lingkungan														

NO	KODE	URUSAN / BIDANG URUSAN / PROGRAM / OUTCOME / KEGIATAN / SUB KEGIATAN	INDIKATOR PROGRAM / KEGIATAN / SUB KEGIATAN	TARGET AKHIR PERIODE RENSTRA OPD	REALISASI CAPAIAN RENJA OPD TAHUN 2024	PRAKIRAAN CAPAIAN TARGET RENJA OPD TAHUN 2025	CAPAIAN KINERJA DAN KERANGKA PENDANAAN						KELOMPOK SASARAN	PRAKIRAAN MAJU RENCANA TAHUN 2027		PERANGKAT DAERAH PENANGGUNG JAWAB
							TARGET 2026	PAGU INDIKATIF (Rp)	LOKASI	SUMBER DANA	PRIORITAS			TARGET	PAGU INDIKATIF (Rp)	
											NASIONAL	DAERAH				
1	2	3	4	5	6	7	8	9	10	11	12	13	14	15	16	17
			Jumlah Dokumen Hasil Pengelolaan Pelayanan Kesehatan Lingkungan				120 Dokumen	28.000.000,00	Kab. Tapanuli Utara, Siborong-Borong, Semua Kel/Desa	DAK NON FISIK-DANA BOK-BOK PUSKESMAS	-	Kesehatan yang Terintegrasi di Beberapa Titik Kawasan yang Menjadi Sentra Layanan Kesehatan Masyarakat Terpadu PENINGKATAN KUALITAS SDM	-		0,00	PUSKESMAS SILANGIT
	1.02.02.2.02.0018	Pengelolaan Pelayanan Promosi Kesehatan														
			Jumlah Dokumen Hasil Pengelolaan Pelayanan Promosi Kesehatan				12 Dokumen	12.000.000,00	Kab. Tapanuli Utara, Siborong-Borong, Semua Kel/Desa	DAK NON FISIK-DANA BOK-BOK PUSKESMAS	-	Kesehatan yang Terintegrasi di Beberapa Titik Kawasan yang Menjadi Sentra Layanan Kesehatan Masyarakat Terpadu PENINGKATAN KUALITAS SDM	-		0,00	PUSKESMAS SILANGIT
	1.02.02.2.02.0020	Pengelolaan Surveilans Kesehatan														
			Jumlah Dokumen Hasil Pengelolaan Surveilans Kesehatan				150 Dokumen	6.000.000,00	Kab. Tapanuli Utara, Siborong-Borong, Semua Kel/Desa	DAK NON FISIK-DANA BOK-BOK PUSKESMAS	-	Kesehatan yang Terintegrasi di Beberapa Titik Kawasan yang Menjadi Sentra Layanan Kesehatan Masyarakat Terpadu PENINGKATAN KUALITAS SDM	-		0,00	PUSKESMAS SILANGIT
	1.02.02.2.02.0021	Pengelolaan Pelayanan Kesehatan Orang dengan Masalah Kesehatan Jiwa (ODMK)														

NO	KODE	URUSAN / BIDANG URUSAN / PROGRAM / OUTCOME / KEGIATAN / SUB KEGIATAN	INDIKATOR PROGRAM / KEGIATAN / SUB KEGIATAN	TARGET AKHIR PERIODE RENSTRA OPD	REALISASI CAPAIAN RENJA OPD TAHUN 2024	PRAKIRAAN CAPAIAN TARGET RENJA OPD TAHUN 2025	CAPAIAN KINERJA DAN KERANGKA PENDANAAN						KELOMPOK SASARAN	PRAKIRAAN MAJU RENCANA TAHUN 2027		PERANGKAT DAERAH PENANGGUNG JAWAB
							TARGET 2026	PAGU INDIKATIF (Rp)	LOKASI	SUMBER DANA	PRIORITAS			TARGET	PAGU INDIKATIF (Rp)	
											NASIONAL	DAERAH				
1	2	3	4	5	6	7	8	9	10	11	12	13	14	15	16	17
			Jumlah Orang dengan Masalah Kejiwaan (ODMK) yang Mendapatkan Pelayanan Kesehatan				30 Orang	6.000.000,00	Kab. Tapanuli Utara, Siborong-Borong, Semua Kel/Desa	DAK NON FISIK-DANA BOK-BOK PUSKESMAS	-	Kesehatan yang Terintegrasi di Beberapa Titik Kawasan yang Menjadi Sentra Layanan Kesehatan Masyarakat Terpadu PENINGKATAN KUALITAS SDM	-		0,00	PUSKESMAS SILANGIT
	1.02.02.2.02.0025	Pelayanan Kesehatan Penyakit Menular dan Tidak Menular														
			Jumlah Dokumen Hasil Pelayanan Kesehatan Penyakit Menular dan Tidak Menular				1550 Dokumen	106.800.000,00	Kab. Tapanuli Utara, Siborong-Borong, Semua Kel/Desa	DAK NON FISIK-DANA BOK-BOK PUSKESMAS	-	Kesehatan yang Terintegrasi di Beberapa Titik Kawasan yang Menjadi Sentra Layanan Kesehatan Masyarakat Terpadu PENINGKATAN KUALITAS SDM	-		0,00	PUSKESMAS SILANGIT
	1.02.02.2.02.0033	Operasional Pelayanan Puskesmas														
			Jumlah Dokumen Operasional Pelayanan Puskesmas				1110 Dokumen	800.053.080,00	Kab. Tapanuli Utara, Siborong-Borong, Semua Kel/Desa	DAK NON FISIK-DANA BOK-BOK PUSKESMAS, PENDAPATAN DANA KAPITASI JKN PADA FKTP, PENDAPATAN KLAIM PELAYANAN KE SEHATAN/NONKAPITASI	-	Kesehatan yang Terintegrasi di Beberapa Titik Kawasan yang Menjadi Sentra Layanan Kesehatan Masyarakat Terpadu PENINGKATAN KUALITAS SDM	-		0,00	PUSKESMAS SILANGIT
	1.02.02.2.02.0034	Operasional Pelayanan Fasilitas Kesehatan Lainnya														

NO	KODE	URUSAN / BIDANG URUSAN / PROGRAM / OUTCOME / KEGIATAN / SUB KEGIATAN	INDIKATOR PROGRAM / KEGIATAN / SUB KEGIATAN	TARGET AKHIR PERIODE RENSTRA OPD	REALISASI CAPAIAN RENJA OPD TAHUN 2024	PRAKIRAAN CAPAIAN TARGET RENJA OPD TAHUN 2025	CAPAIAN KINERJA DAN KERANGKA PENDANAAN						KELOMPOK SASARAN	PRAKIRAAN MAJU RENCANA TAHUN 2027		PERANGKAT DAERAH PENANGGUNG JAWAB
							TARGET 2026	PAGU INDIKATIF (Rp)	LOKASI	SUMBER DANA	PRIORITAS			TARGET	PAGU INDIKATIF (Rp)	
											NASIONAL	DAERAH				
1	2	3	4	5	6	7	8	9	10	11	12	13	14	15	16	17
			Jumlah Dokumen Operasional Pelayanan Fasilitas Kesehatan Lainnya				12 Dokumen	12.000.000,00	Kab. Tapanuli Utara, Siborong-Borong, Semua Kel/Desa	DAK NON FISIK-DANA BOK-BOK PUSKESMAS	-	Kesehatan yang Terintegrasi di Beberapa Titik Kawasan yang Menjadi Sentra Layanan Kesehatan Masyarakat Terpadu PENINGKATAN KUALITAS SDM	-		0,00	PUSKESMAS SILANGIT
	1.02.02.2.02.0036	Investigasi Awal Kejadian Tidak Diharapkan (Kejadian Ikutan Pasca Imunisasi dan Pemberian Obat Massal)														
			Jumlah Laporan Hasil Investigasi Awal Kejadian Tidak Diharapkan (Kejadian Ikutan Pasca Imunisasi dan Pemberian Obat Massal)				0 Laporan	8.500.000,00	Kab. Tapanuli Utara, Siborong-Borong, Semua Kel/Desa	DAK NON FISIK-DANA BOK-BOK PUSKESMAS	-	Kesehatan yang Terintegrasi di Beberapa Titik Kawasan yang Menjadi Sentra Layanan Kesehatan Masyarakat Terpadu PENINGKATAN KUALITAS SDM	-		0,00	PUSKESMAS SILANGIT
		-	**-**	**-**	**-**	**-**	**-**	**1.355.521.080,00**	-	-	-	-	-	-	**0,00**	-
	1.02.02.2.02.0037	Pelaksanaan Kewaspadaan Dini dan Respon Wabah														
			Jumlah Dokumen Hasil Pelaksanaan Kewaspadaan Dini dan Respon Wabah				12 Dokumen	6.000.000,00	Kab. Tapanuli Utara, Siborong-Borong, Semua Kel/Desa	DAK NON FISIK-DANA BOK-BOK PUSKESMAS	-	Kesehatan yang Terintegrasi di Beberapa Titik Kawasan yang Menjadi Sentra Layanan Kesehatan Masyarakat Terpadu PENINGKATAN KUALITAS SDM	-		0,00	PUSKESMAS SILANGIT
		[Meningkatnya kualitas kesehatan perorangan dan masyarakat]	**-**	**-**	**-**	**-**	**-**	**1.355.521.080,00**	-	-	-	-	-	-	**0,00**	-

NO	KODE	URUSAN / BIDANG URUSAN / PROGRAM / OUTCOME / KEGIATAN / SUB KEGIATAN	INDIKATOR PROGRAM / KEGIATAN / SUB KEGIATAN	TARGET AKHIR PERIODE RENSTRA OPD	REALISASI CAPAIAN RENJA OPD TAHUN 2024	PRAKIRAAN CAPAIAN TARGET RENJA OPD TAHUN 2025	CAPAIAN KINERJA DAN KERANGKA PENDANAAN						KELOMPOK SASARAN	PRAKIRAAN MAJU RENCANA TAHUN 2027		PERANGKAT DAERAH PENANGGUNG JAWAB
							TARGET 2026	PAGU INDIKATIF (Rp)	LOKASI	SUMBER DANA	PRIORITAS			TARGET	PAGU INDIKATIF (Rp)	
											NASIONAL	DAERAH				
1	2	3	4	5	6	7	8	9	10	11	12	13	14	15	16	17
	1.02.02.2.02.0040	Pengelolaan pelayanan kesehatan orang dengan Tuberkulosis														
			Jumlah orang dengan Tuberkulosis yang mendapatkan pelayanan kesehatan sesuai standar				240 Orang	6.000.000,00	Kab. Tapanuli Utara, Siborong-Borong, Semua Kel/Desa	DAK NON FISIK-DANA BOK-BOK PUSKESMAS	-	Kesehatan yang Terintegrasi di Beberapa Titik Kawasan yang Menjadi Sentra Layanan Kesehatan Masyarakat Terpadu PENINGKATAN KUALITAS SDM	-		0,00	PUSKESMAS SILANGIT
	1.02.02.2.02.0041	Pengelolaan pelayanan kesehatan orang dengan HIV (ODHIV)														
			Jumlah orang dengan HIV (ODHIV) yang mendapatkan pelayanan kesehatan sesuai standar				0 Orang	6.000.000,00	Kab. Tapanuli Utara, Siborong-Borong, Semua Kel/Desa	DAK NON FISIK-DANA BOK-BOK PUSKESMAS	-	Kesehatan yang Terintegrasi di Beberapa Titik Kawasan yang Menjadi Sentra Layanan Kesehatan Masyarakat Terpadu PENINGKATAN KUALITAS SDM	-		0,00	PUSKESMAS SILANGIT
		-	**-**	**-**	**-**	**-**	**-**	**1.355.521.080,00**	-	-	-	-	-	-	**0,00**	-
	1.02.02.2.02.0042	Pengelolaan pelayanan kesehatan Malaria														
			Jumlah orang yang mendapatkan pelayanan kesehatan malaria				24 Orang	6.000.000,00	Kab. Tapanuli Utara, Siborong-Borong, Semua Kel/Desa	DAK NON FISIK-DANA BOK-BOK PUSKESMAS	-	Kesehatan yang Terintegrasi di Beberapa Titik Kawasan yang Menjadi Sentra Layanan Kesehatan Masyarakat Terpadu PENINGKATAN KUALITAS SDM	-		0,00	PUSKESMAS SILANGIT

NO	KODE	URUSAN / BIDANG URUSAN / PROGRAM / OUTCOME / KEGIATAN / SUB KEGIATAN	INDIKATOR PROGRAM / KEGIATAN / SUB KEGIATAN	TARGET AKHIR PERIODE RENSTRA OPD	REALISASI CAPAIAN RENJA OPD TAHUN 2024	PRAKIRAAN CAPAIAN TARGET RENJA OPD TAHUN 2025	CAPAIAN KINERJA DAN KERANGKA PENDANAAN						KELOMPOK SASARAN	PRAKIRAAN MAJU RENCANA TAHUN 2027		PERANGKAT DAERAH PENANGGUNG JAWAB
							TARGET 2026	PAGU INDIKATIF (Rp)	LOKASI	SUMBER DANA	PRIORITAS			TARGET	PAGU INDIKATIF (Rp)	
											NASIONAL	DAERAH				
1	2	3	4	5	6	7	8	9	10	11	12	13	14	15	16	17
		[Meningkatnya kualitas kesehatan perorangan dan masyarakat]	**-**	**-**	**-**	**-**	**-**	**1.355.521.080,00**	-	-	-	-	-	-	**0,00**	-
	1.02.02.2.02.0044	Pengelolaan Pelayanan Kesehatan Reproduksi														
			Jumlah dokumen hasil pengelolaan pelayanan kesehatan reproduksi				1910 Dokumen	40.330.000,00	Kab. Tapanuli Utara, Siborong-Borong, Semua Kel/Desa	DAK NON FISIK-DANA BOK-BOK PUSKESMAS	-	Kesehatan yang Terintegrasi di Beberapa Titik Kawasan yang Menjadi Sentra Layanan Kesehatan Masyarakat Terpadu PENINGKATAN KUALITAS SDM	-		0,00	PUSKESMAS SILANGIT
	1.02.02.2.02.0046	Pengelolaan upaya kesehatan Ibu dan Anak														
			Jumlah dokumen hasil pengelolaan upaya kesehatan ibu dan anak				1053 Dokumen	858.000,00	Kab. Tapanuli Utara, Siborong-Borong, Semua Kel/Desa	DAK NON FISIK-DANA BOK-BOK PUSKESMAS	-	Kesehatan yang Terintegrasi di Beberapa Titik Kawasan yang Menjadi Sentra Layanan Kesehatan Masyarakat Terpadu PENINGKATAN KUALITAS SDM	-		0,00	PUSKESMAS SILANGIT
	1.02.02.2.02.0047	Pengelolaan Pelayanan Kelanjutusiaan														
			Jumlah dokumen hasil pengelolaan pelayanan kelanjutusiaan				12 Dokumen	6.000.000,00	Kab. Tapanuli Utara, Siborong-Borong, Semua Kel/Desa	DAK NON FISIK-DANA BOK-BOK PUSKESMAS	-	Kesehatan yang Terintegrasi di Beberapa Titik Kawasan yang Menjadi Sentra Layanan Kesehatan Masyarakat Terpadu PENINGKATAN KUALITAS SDM	-		0,00	PUSKESMAS SILANGIT

NO	KODE	URUSAN / BIDANG URUSAN / PROGRAM / OUTCOME / KEGIATAN / SUB KEGIATAN	INDIKATOR PROGRAM / KEGIATAN / SUB KEGIATAN	TARGET AKHIR PERIODE RENSTRA OPD	REALISASI CAPAIAN RENJA OPD TAHUN 2024	PRAKIRAAN CAPAIAN TARGET RENJA OPD TAHUN 2025	CAPAIAN KINERJA DAN KERANGKA PENDANAAN						KELOMPOK SASARAN	PRAKIRAAN MAJU RENCANA TAHUN 2027		PERANGKAT DAERAH PENANGGUNG JAWAB
							TARGET 2026	PAGU INDIKATIF (Rp)	LOKASI	SUMBER DANA	PRIORITAS			TARGET	PAGU INDIKATIF (Rp)	
											NASIONAL	DAERAH				
1	2	3	4	5	6	7	8	9	10	11	12	13	14	15	16	17
	1.02.02.2.02.0048	Pengelolaan Layanan Imunisasi														
			Jumlah Dokumen Hasil Pengelolaan Layanan Imunisasi				0 Dokumen	6.000.000,00	Kab. Tapanuli Utara, Siborong-Borong, Semua Kel/Desa	DAK NON FISIK-DANA BOK-BOK PUSKESMAS	-	Kesehatan yang Terintegrasi di Beberapa Titik Kawasan yang Menjadi Sentra Layanan Kesehatan Masyarakat Terpadu PENINGKATAN KUALITAS SDM	-		0,00	PUSKESMAS SILANGIT
2.	**1.02.05**	**PROGRAM PEMBERDAYAAN MASYARAKAT BIDANG KESEHATAN**						**9.060.000,00**						**-**	**0,00**	
		[Meningkatnya kualitas pemberdayaan masyarakat bidang kesehatan]	**-**	**-**	**-**	**-**	**-**	**9.060.000,00**	-	-	-	-	-	-	**0,00**	-
	1.02.05.2.03	Pengembangan dan Pelaksanaan Upaya Kesehatan Bersumber Daya Masyarakat (UKBM) Tingkat Daerah Kabupaten/Kota	-	-			-	9.060.000,00			-	Kesehatan yang Terintegrasi di Beberapa Titik Kawasan yang Menjadi Sentra Layanan Kesehatan Masyarakat Terpadu PENINGKATAN KUALITAS SDM	-	-	0,00	PUSKESMAS SILANGIT
	1.02.05.2.03.0001	Bimbingan Teknis dan Supervisi Pengembangan dan Pelaksanaan Upaya Kesehatan Bersumber Daya Masyarakat (UKBM)														

NO	KODE	URUSAN / BIDANG URUSAN / PROGRAM / OUTCOME / KEGIATAN / SUB KEGIATAN	INDIKATOR PROGRAM / KEGIATAN / SUB KEGIATAN	TARGET AKHIR PERIODE RENSTRA OPD	REALISASI CAPAIAN RENJA OPD TAHUN 2024	PRAKIRAAN CAPAIAN TARGET RENJA OPD TAHUN 2025	CAPAIAN KINERJA DAN KERANGKA PENDANAAN						KELOMPOK SASARAN	PRAKIRAAN MAJU RENCANA TAHUN 2027		PERANGKAT DAERAH PENANGGUNG JAWAB
							TARGET 2026	PAGU INDIKATIF (Rp)	LOKASI	SUMBER DANA	PRIORITAS			TARGET	PAGU INDIKATIF (Rp)	
											NASIONAL	DAERAH				
1	2	3	4	5	6	7	8	9	10	11	12	13	14	15	16	17
			Jumlah Dokumen Hasil Bimbingan Teknis dan Supervisi Upaya Kesehatan Bersumber Daya Masyarakat (UKBM)				1600 Dokumen	9.060.000,00	Kab. Tapanuli Utara, Siborong-Borong, Semua Kel/Desa	DAK NON FISIK-DANA BOK-BOK PUSKESMAS	-	Kesehatan yang Terintegrasi di Beberapa Titik Kawasan yang Menjadi Sentra Layanan Kesehatan Masyarakat Terpadu PENINGKATAN KUALITAS SDM	-		0,00	PUSKESMAS SILANGIT
		PUSKESMAS SIMANGUMBAN						**1.234.643.991,00**							**800.000.000,00**	
	1	**URUSAN PEMERINTAHAN WAJIB YANG BERKAITAN DENGAN PELAYANAN DASAR**						**1.234.643.991,00**							**800.000.000,00**	
	1.02	**URUSAN PEMERINTAHAN BIDANG KESEHATAN**						**1.234.643.991,00**							**800.000.000,00**	
1.	**1.02.02**	**PROGRAM PEMENUHAN UPAYA KESEHATAN PERORANGAN DAN UPAYA KESEHATAN MASYARAKAT**						**1.224.643.991,00**						**-**	**750.000.000,00**	
		[Meningkatnya kualitas kesehatan perorangan dan masyarakat]	**-**	**-**	**-**	**-**	**-**	**1.224.643.991,00**	-	-	-	-	-	-	**750.000.000,00**	-
	1.02.02.2.02	Penyediaan Layanan Kesehatan untuk UKM dan UKP Rujukan Tingkat Daerah Kabupaten/Kota	-	-			-	1.224.643.991,00			-	PENINGKATAN KUALITAS SDM	-	-	750.000.000,00	PUSKESMAS SIMANGUMBAN
	1.02.02.2.02.0001	Pengelolaan Pelayanan Kesehatan Ibu Hamil														
			Jumlah Ibu Hamil yang Mendapatkan Pelayanan Kesehatan Sesuai Standar				29 Orang	50.000.000,00	Kab. Tapanuli Utara, Simangumban, Semua Kel/Desa	DAK NON FISIK-DANA BOK-BOK PUSKESMAS	-	PENINGKATAN KUALITAS SDM	-		50.000.000,00	PUSKESMAS SIMANGUMBAN
		-	**-**	**-**	**-**	**-**	**-**	**1.224.643.991,00**	-	-	-	-	-	-	**750.000.000,00**	-
	1.02.02.2.02.0002	Pengelolaan Pelayanan Kesehatan Ibu Bersalin														

NO	KODE	URUSAN / BIDANG URUSAN / PROGRAM / OUTCOME / KEGIATAN / SUB KEGIATAN	INDIKATOR PROGRAM / KEGIATAN / SUB KEGIATAN	TARGET AKHIR PERIODE RENSTRA OPD	REALISASI CAPAIAN RENJA OPD TAHUN 2024	PRAKIRAAN CAPAIAN TARGET RENJA OPD TAHUN 2025	CAPAIAN KINERJA DAN KERANGKA PENDANAAN						KELOMPOK SASARAN	PRAKIRAAN MAJU RENCANA TAHUN 2027		PERANGKAT DAERAH PENANGGUNG JAWAB
							TARGET 2026	PAGU INDIKATIF (Rp)	LOKASI	SUMBER DANA	PRIORITAS			TARGET	PAGU INDIKATIF (Rp)	
											NASIONAL	DAERAH				
1	2	3	4	5	6	7	8	9	10	11	12	13	14	15	16	17
			Jumlah Ibu Bersalin yang Mendapatkan Pelayanan Kesehatan Sesuai Standar				85 Orang	12.000.000,00	Kab. Tapanuli Utara, Semua Kecamatan, Semua Kel/Desa	DAK NON FISIK-DANA BOK-BOK PUSKESMAS	-	Kesehatan yang Terintegrasi di Beberapa Titik Kawasan yang Menjadi Sentra Layanan Kesehatan Masyarakat Terpadu PENINGKATAN KUALITAS SDM	-		0,00	PUSKESMAS SIMANGUMBAN
	1.02.02.2.02.0003	Pengelolaan Pelayanan Kesehatan Bayi Baru Lahir														
			Jumlah Bayi Baru Lahir yang Mendapatkan Pelayanan Kesehatan Sesuai Standar				85 Orang	5.000.000,00	Kab. Tapanuli Utara, Simangumban, Semua Kel/Desa	DAK NON FISIK-DANA BOK-BOK PUSKESMAS	-	Kesehatan yang Terintegrasi di Beberapa Titik Kawasan yang Menjadi Sentra Layanan Kesehatan Masyarakat Terpadu PENINGKATAN KUALITAS SDM	-		0,00	PUSKESMAS SIMANGUMBAN
	1.02.02.2.02.0004	Pengelolaan Pelayanan Kesehatan Balita														
			Jumlah Balita yang Mendapatkan Pelayanan Kesehatan Sesuai Standar				500 Orang	10.000.000,00	Kab. Tapanuli Utara, Simangumban, Semua Kel/Desa	DAK NON FISIK-DANA BOK-BOK PUSKESMAS	-	Kesehatan yang Terintegrasi di Beberapa Titik Kawasan yang Menjadi Sentra Layanan Kesehatan Masyarakat Terpadu PENINGKATAN KUALITAS SDM	-		0,00	PUSKESMAS SIMANGUMBAN
		[Meningkatnya kualitas kesehatan perorangan dan masyarakat]	**-**	**-**	**-**	**-**	**-**	**1.224.643.991,00**	-	-	-	-	-	-	**750.000.000,00**	-
	1.02.02.2.02.0005	Pengelolaan Pelayanan Kesehatan pada Usia Pendidikan Dasar														

NO	KODE	URUSAN / BIDANG URUSAN / PROGRAM / OUTCOME / KEGIATAN / SUB KEGIATAN	INDIKATOR PROGRAM / KEGIATAN / SUB KEGIATAN	TARGET AKHIR PERIODE RENSTRA OPD	REALISASI CAPAIAN RENJA OPD TAHUN 2024	PRAKIRAAN CAPAIAN TARGET RENJA OPD TAHUN 2025	CAPAIAN KINERJA DAN KERANGKA PENDANAAN						KELOMPOK SASARAN	PRAKIRAAN MAJU RENCANA TAHUN 2027		PERANGKAT DAERAH PENANGGUNG JAWAB
							TARGET 2026	PAGU INDIKATIF (Rp)	LOKASI	SUMBER DANA	PRIORITAS			TARGET	PAGU INDIKATIF (Rp)	
											NASIONAL	DAERAH				
1	2	3	4	5	6	7	8	9	10	11	12	13	14	15	16	17
			Jumlah Anak Usia Pendidikan Dasar yang Mendapatkan Pelayanan Kesehatan Sesuai Standar				1300 Orang	50.000.000,00	Kab. Tapanuli Utara, Pahae Jae, Semua Kel/Desa	DAK NON FISIK-DANA BOK-BOK PUSKESMAS	-	PENINGKATAN KUALITAS SDM	-		0,00	PUSKESMAS SIMANGUMBAN
		-	**-**	**-**	**-**	**-**	**-**	**1.224.643.991,00**	-	-	-	-	-	-	**750.000.000,00**	-
	1.02.02.2.02.0006	Pengelolaan Pelayanan Kesehatan pada Usia Produktif														
			Jumlah Penduduk Usia Produktif yang Mendapatkan Pelayanan Kesehatan Sesuai Standar				4000 Orang	5.000.000,00	Kab. Tapanuli Utara, Simangumban, Semua Kel/Desa	DAK NON FISIK-DANA BOK-BOK PUSKESMAS	-	Kesehatan yang Terintegrasi di Beberapa Titik Kawasan yang Menjadi Sentra Layanan Kesehatan Masyarakat Terpadu PENINGKATAN KUALITAS SDM	-		0,00	PUSKESMAS SIMANGUMBAN
	1.02.02.2.02.0007	Pengelolaan Pelayanan Kesehatan pada Usia Lanjut														
			Jumlah Penduduk Usia Lanjut yang Mendapatkan Pelayanan Kesehatan Sesuai Standar				1500 Orang	5.000.000,00	Kab. Tapanuli Utara, Simangumban, Semua Kel/Desa	DAK NON FISIK-DANA BOK-BOK PUSKESMAS	-	Kesehatan yang Terintegrasi di Beberapa Titik Kawasan yang Menjadi Sentra Layanan Kesehatan Masyarakat Terpadu PENINGKATAN KUALITAS SDM	-		0,00	PUSKESMAS SIMANGUMBAN
	1.02.02.2.02.0008	Pengelolaan Pelayanan Kesehatan Penderita Hipertensi														

NO	KODE	URUSAN / BIDANG URUSAN / PROGRAM / OUTCOME / KEGIATAN / SUB KEGIATAN	INDIKATOR PROGRAM / KEGIATAN / SUB KEGIATAN	TARGET AKHIR PERIODE RENSTRA OPD	REALISASI CAPAIAN RENJA OPD TAHUN 2024	PRAKIRAAN CAPAIAN TARGET RENJA OPD TAHUN 2025	CAPAIAN KINERJA DAN KERANGKA PENDANAAN						KELOMPOK SASARAN	PRAKIRAAN MAJU RENCANA TAHUN 2027		PERANGKAT DAERAH PENANGGUNG JAWAB
							TARGET 2026	PAGU INDIKATIF (Rp)	LOKASI	SUMBER DANA	PRIORITAS			TARGET	PAGU INDIKATIF (Rp)	
											NASIONAL	DAERAH				
1	2	3	4	5	6	7	8	9	10	11	12	13	14	15	16	17
			Jumlah Penderita Hipertensi yang Mendapatkan Pelayanan Kesehatan Sesuai Standar				189 Orang	2.500.000,00	Kab. Tapanuli Utara, Simangumban, Semua Kel/Desa	DAK NON FISIK-DANA BOK-BOK PUSKESMAS	-	Kesehatan yang Terintegrasi di Beberapa Titik Kawasan yang Menjadi Sentra Layanan Kesehatan Masyarakat Terpadu PENINGKATAN KUALITAS SDM	-		0,00	PUSKESMAS SIMANGUMBAN
	1.02.02.2.02.0009	Pengelolaan Pelayanan Kesehatan Penderita Diabetes Melitus														
			Jumlah Penderita Diabetes Melitus yang Mendapatkan Pelayanan Kesehatan Sesuai Standar				35 Orang	2.500.000,00	Kab. Tapanuli Utara, Simangumban, Semua Kel/Desa	DAK NON FISIK-DANA BOK-BOK PUSKESMAS	-	Kesehatan yang Terintegrasi di Beberapa Titik Kawasan yang Menjadi Sentra Layanan Kesehatan Masyarakat Terpadu PENINGKATAN KUALITAS SDM	-		0,00	PUSKESMAS SIMANGUMBAN
		[Meningkatnya kualitas kesehatan perorangan dan masyarakat]	**-**	**-**	**-**	**-**	**-**	**1.224.643.991,00**	-	-	-	-	-	-	**750.000.000,00**	-
	1.02.02.2.02.0010	Pengelolaan Pelayanan Kesehatan Orang dengan Gangguan Jiwa Berat														
			Jumlah Orang yang Mendapatkan Pelayanan Kesehatan Orang dengan Gangguan Jiwa Berat Sesuai Standar				15 Orang	50.000.000,00	Kab. Tapanuli Utara, Pahae Jae, Semua Kel/Desa	DAK NON FISIK-DANA BOK-BOK PUSKESMAS	-	PENINGKATAN KUALITAS SDM	-		50.000.000,00	PUSKESMAS SIMANGUMBAN
	1.02.02.2.02.0011	Pengelolaan Pelayanan Kesehatan Orang Terduga Tuberkulosis														
			Jumlah Orang Terduga Menderita Tuberkulosis yang Mendapatkan Pelayanan Sesuai Standar				28 Orang	18.762.000,00	Kab. Tapanuli Utara, Pahae Jae, Semua Kel/Desa	DAK NON FISIK-DANA BOK-BOK PUSKESMAS	-	PENINGKATAN KUALITAS SDM	-		50.000.000,00	PUSKESMAS SIMANGUMBAN
		-	**-**	**-**	**-**	**-**	**-**	**1.224.643.991,00**	-	-	-	-	-	-	**750.000.000,00**	-
	1.02.02.2.02.0012	Pengelolaan Pelayanan Kesehatan Orang dengan Risiko Terinfeksi HIV														

NO	KODE	URUSAN / BIDANG URUSAN / PROGRAM / OUTCOME / KEGIATAN / SUB KEGIATAN	INDIKATOR PROGRAM / KEGIATAN / SUB KEGIATAN	TARGET AKHIR PERIODE RENSTRA OPD	REALISASI CAPAIAN RENJA OPD TAHUN 2024	PRAKIRAAN CAPAIAN TARGET RENJA OPD TAHUN 2025	CAPAIAN KINERJA DAN KERANGKA PENDANAAN						KELOMPOK SASARAN	PRAKIRAAN MAJU RENCANA TAHUN 2027		PERANGKAT DAERAH PENANGGUNG JAWAB
							TARGET 2026	PAGU INDIKATIF (Rp)	LOKASI	SUMBER DANA	PRIORITAS			TARGET	PAGU INDIKATIF (Rp)	
											NASIONAL	DAERAH				
1	2	3	4	5	6	7	8	9	10	11	12	13	14	15	16	17
			Jumlah Orang Terduga Menderita HIV yang Mendapatkan Pelayanan Sesuai Standar				180 Orang	2.000.000,00	Kab. Tapanuli Utara, Simangumban, Semua Kel/Desa	DAK NON FISIK-DANA BOK-BOK PUSKESMAS	-	Kesehatan yang Terintegrasi di Beberapa Titik Kawasan yang Menjadi Sentra Layanan Kesehatan Masyarakat Terpadu PENINGKATAN KUALITAS SDM	-		0,00	PUSKESMAS SIMANGUMBAN
		[Meningkatnya kualitas kesehatan perorangan dan masyarakat]	**-**	**-**	**-**	**-**	**-**	**1.224.643.991,00**	-	-	-	-	-	-	**750.000.000,00**	-
	1.02.02.2.02.0015	Pengelolaan Pelayanan Kesehatan Gizi Masyarakat														
			Jumlah Dokumen Hasil Pengelolaan Pelayanan Kesehatan Gizi Masyarakat				12 Dokumen	150.000.000,00	Kab. Tapanuli Utara, Pahae Jae, Semua Kel/Desa	DAK NON FISIK-DANA BOK-BOK PUSKESMAS	-	PENINGKATAN KUALITAS SDM	-		150.000.000,00	PUSKESMAS SIMANGUMBAN
	1.02.02.2.02.0016	Pengelolaan Pelayanan Kesehatan Kerja dan Olahraga														
			Jumlah Dokumen Hasil Pengelolaan Pelayanan Kesehatan Kerja dan Olahraga				12 Dokumen	50.000.000,00	Kab. Tapanuli Utara, Pahae Jae, Semua Kel/Desa	DAK NON FISIK-DANA BOK-BOK PUSKESMAS	-	PENINGKATAN KUALITAS SDM	-		50.000.000,00	PUSKESMAS SIMANGUMBAN
	1.02.02.2.02.0017	Pengelolaan Pelayanan Kesehatan Lingkungan														
			Jumlah Dokumen Hasil Pengelolaan Pelayanan Kesehatan Lingkungan				12 Dokumen	50.000.000,00	Kab. Tapanuli Utara, Pahae Jae, Semua Kel/Desa	DAK NON FISIK-DANA BOK-BOK PUSKESMAS	-	PENINGKATAN KUALITAS SDM	-		50.000.000,00	PUSKESMAS SIMANGUMBAN
		-	**-**	**-**	**-**	**-**	**-**	**1.224.643.991,00**	-	-	-	-	-	-	**750.000.000,00**	-
	1.02.02.2.02.0018	Pengelolaan Pelayanan Promosi Kesehatan														
			Jumlah Dokumen Hasil Pengelolaan Pelayanan Promosi Kesehatan				12 Dokumen	5.000.000,00	Kab. Tapanuli Utara, Semua Kecamatan, Semua Kel/Desa	DAK NON FISIK-DANA BOK-BOK PUSKESMAS	-	Kesehatan yang Terintegrasi di Beberapa Titik Kawasan yang Menjadi Sentra Layanan Kesehatan Masyarakat Terpadu PENINGKATAN KUALITAS SDM	-		0,00	PUSKESMAS SIMANGUMBAN

NO	KODE	URUSAN / BIDANG URUSAN / PROGRAM / OUTCOME / KEGIATAN / SUB KEGIATAN	INDIKATOR PROGRAM / KEGIATAN / SUB KEGIATAN	TARGET AKHIR PERIODE RENSTRA OPD	REALISASI CAPAIAN RENJA OPD TAHUN 2024	PRAKIRAAN CAPAIAN TARGET RENJA OPD TAHUN 2025	CAPAIAN KINERJA DAN KERANGKA PENDANAAN						KELOMPOK SASARAN	PRAKIRAAN MAJU RENCANA TAHUN 2027		PERANGKAT DAERAH PENANGGUNG JAWAB
							TARGET 2026	PAGU INDIKATIF (Rp)	LOKASI	SUMBER DANA	PRIORITAS			TARGET	PAGU INDIKATIF (Rp)	
											NASIONAL	DAERAH				
1	2	3	4	5	6	7	8	9	10	11	12	13	14	15	16	17
		[Meningkatnya kualitas kesehatan perorangan dan masyarakat]	**-**	**-**	**-**	**-**	**-**	**1.224.643.991,00**	-	-	-	-	-	-	**750.000.000,00**	-
	1.02.02.2.02.0020	Pengelolaan Surveilans Kesehatan														
			Jumlah Dokumen Hasil Pengelolaan Surveilans Kesehatan				12 Dokumen	50.000.000,00	Kab. Tapanuli Utara, Pahae Jae, Semua Kel/Desa	DAK NON FISIK-DANA BOK-BOK PUSKESMAS	-	PENINGKATAN KUALITAS SDM	-		50.000.000,00	PUSKESMAS SIMANGUMBAN
	1.02.02.2.02.0021	Pengelolaan Pelayanan Kesehatan Orang dengan Masalah Kesehatan Jiwa (ODMK)														
			Jumlah Orang dengan Masalah Kejiwaan (ODMK) yang Mendapatkan Pelayanan Kesehatan				22 Orang	50.000.000,00	Kab. Tapanuli Utara, Pahae Jae, Semua Kel/Desa	DAK NON FISIK-DANA BOK-BOK PUSKESMAS	-	PENINGKATAN KUALITAS SDM	-		50.000.000,00	PUSKESMAS SIMANGUMBAN
	1.02.02.2.02.0025	Pelayanan Kesehatan Penyakit Menular dan Tidak Menular														
			Jumlah Dokumen Hasil Pelayanan Kesehatan Penyakit Menular dan Tidak Menular				12 Dokumen	50.000.000,00	Kab. Tapanuli Utara, Pahae Jae, Semua Kel/Desa	DAK NON FISIK-DANA BOK-BOK PUSKESMAS	-	PENINGKATAN KUALITAS SDM	-		50.000.000,00	PUSKESMAS SIMANGUMBAN
	1.02.02.2.02.0033	Operasional Pelayanan Puskesmas														
			Jumlah Dokumen Operasional Pelayanan Puskesmas				12 Dokumen	476.381.991,00	Kab. Tapanuli Utara, Pahae Jae, Semua Kel/Desa	DAK NON FISIK-DANA BOK-BOK PUSKESMAS, PENDAPATAN DANA KAPITASI JKN PADA FKTP, PENDAPATAN KLAIM PELAYANAN KE SEHATAN/NONKAPITASI	-	PENINGKATAN KUALITAS SDM	-		50.000.000,00	PUSKESMAS SIMANGUMBAN
		-	**-**	**-**	**-**	**-**	**-**	**1.224.643.991,00**	-	-	-	-	-	-	**750.000.000,00**	-
	1.02.02.2.02.0034	Operasional Pelayanan Fasilitas Kesehatan Lainnya														
			Jumlah Dokumen Operasional Pelayanan Fasilitas Kesehatan Lainnya				12 Dokumen	12.000.000,00	Kab. Tapanuli Utara, Simangumban, Semua Kel/Desa	DAK NON FISIK-DANA BOK-BOK PUSKESMAS	-	Kesehatan yang Terintegrasi di Beberapa Titik Kawasan yang Menjadi Sentra Layanan Kesehatan Masyarakat Terpadu PENINGKATAN KUALITAS SDM	-		0,00	PUSKESMAS SIMANGUMBAN
	1.02.02.2.02.0036	Investigasi Awal Kejadian Tidak Diharapkan (Kejadian Ikutan Pasca Imunisasi dan Pemberian Obat Massal)														

NO	KODE	URUSAN / BIDANG URUSAN / PROGRAM / OUTCOME / KEGIATAN / SUB KEGIATAN	INDIKATOR PROGRAM / KEGIATAN / SUB KEGIATAN	TARGET AKHIR PERIODE RENSTRA OPD	REALISASI CAPAIAN RENJA OPD TAHUN 2024	PRAKIRAAN CAPAIAN TARGET RENJA OPD TAHUN 2025	CAPAIAN KINERJA DAN KERANGKA PENDANAAN						KELOMPOK SASARAN	PRAKIRAAN MAJU RENCANA TAHUN 2027		PERANGKAT DAERAH PENANGGUNG JAWAB
							TARGET 2026	PAGU INDIKATIF (Rp)	LOKASI	SUMBER DANA	PRIORITAS			TARGET	PAGU INDIKATIF (Rp)	
											NASIONAL	DAERAH				
1	2	3	4	5	6	7	8	9	10	11	12	13	14	15	16	17
			Jumlah Laporan Hasil Investigasi Awal Kejadian Tidak Diharapkan (Kejadian Ikutan Pasca Imunisasi dan Pemberian Obat Massal)				3 Laporan	1.000.000,00	Kab. Tapanuli Utara, Simangumban, Semua Kel/Desa	DAK NON FISIK-DANA BOK-BOK PUSKESMAS	-	Kesehatan yang Terintegrasi di Beberapa Titik Kawasan yang Menjadi Sentra Layanan Kesehatan Masyarakat Terpadu PENINGKATAN KUALITAS SDM	-		0,00	PUSKESMAS SIMANGUMBAN
	1.02.02.2.02.0037	Pelaksanaan Kewaspadaan Dini dan Respon Wabah														
			Jumlah Dokumen Hasil Pelaksanaan Kewaspadaan Dini dan Respon Wabah				12 Dokumen	500.000,00	Kab. Tapanuli Utara, Simangumban, Semua Kel/Desa	DAK NON FISIK-DANA BOK-BOK PUSKESMAS	-	Kesehatan yang Terintegrasi di Beberapa Titik Kawasan yang Menjadi Sentra Layanan Kesehatan Masyarakat Terpadu PENINGKATAN KUALITAS SDM	-		0,00	PUSKESMAS SIMANGUMBAN
	1.02.02.2.02.0040	Pengelolaan pelayanan kesehatan orang dengan Tuberkulosis														
			Jumlah orang dengan Tuberkulosis yang mendapatkan pelayanan kesehatan sesuai standar				12 Orang	7.000.000,00	Kab. Tapanuli Utara, Simangumban, Semua Kel/Desa	DAK NON FISIK-DANA BOK-BOK PUSKESMAS	-	Kesehatan yang Terintegrasi di Beberapa Titik Kawasan yang Menjadi Sentra Layanan Kesehatan Masyarakat Terpadu PENINGKATAN KUALITAS SDM	-		0,00	PUSKESMAS SIMANGUMBAN
	1.02.02.2.02.0041	Pengelolaan pelayanan kesehatan orang dengan HIV (ODHIV)														

NO	KODE	URUSAN / BIDANG URUSAN / PROGRAM / OUTCOME / KEGIATAN / SUB KEGIATAN	INDIKATOR PROGRAM / KEGIATAN / SUB KEGIATAN	TARGET AKHIR PERIODE RENSTRA OPD	REALISASI CAPAIAN RENJA OPD TAHUN 2024	PRAKIRAAN CAPAIAN TARGET RENJA OPD TAHUN 2025	CAPAIAN KINERJA DAN KERANGKA PENDANAAN						KELOMPOK SASARAN	PRAKIRAAN MAJU RENCANA TAHUN 2027		PERANGKAT DAERAH PENANGGUNG JAWAB
							TARGET 2026	PAGU INDIKATIF (Rp)	LOKASI	SUMBER DANA	PRIORITAS			TARGET	PAGU INDIKATIF (Rp)	
											NASIONAL	DAERAH				
1	2	3	4	5	6	7	8	9	10	11	12	13	14	15	16	17
			Jumlah orang dengan HIV (ODHIV) yang mendapatkan pelayanan kesehatan sesuai standar				2 Orang	2.500.000,00	Kab. Tapanuli Utara, Semua Kecamatan, Semua Kel/Desa	DAK NON FISIK-DANA BOK-BOK PUSKESMAS	-	Kesehatan yang Terintegrasi di Beberapa Titik Kawasan yang Menjadi Sentra Layanan Kesehatan Masyarakat Terpadu PENINGKATAN KUALITAS SDM	-		0,00	PUSKESMAS SIMANGUMBAN
	1.02.02.2.02.0042	Pengelolaan pelayanan kesehatan Malaria														
			Jumlah orang yang mendapatkan pelayanan kesehatan malaria				2 Orang	500.000,00	Kab. Tapanuli Utara, Simangumban, Semua Kel/Desa	DAK NON FISIK-DANA BOK-BOK PUSKESMAS	-	Kesehatan yang Terintegrasi di Beberapa Titik Kawasan yang Menjadi Sentra Layanan Kesehatan Masyarakat Terpadu PENINGKATAN KUALITAS SDM	-		0,00	PUSKESMAS SIMANGUMBAN
		[Meningkatnya kualitas kesehatan perorangan dan masyarakat]	**-**	**-**	**-**	**-**	**-**	**1.224.643.991,00**	-	-	-	-	-	-	**750.000.000,00**	-
	1.02.02.2.02.0044	Pengelolaan Pelayanan Kesehatan Reproduksi														
			Jumlah dokumen hasil pengelolaan pelayanan kesehatan reproduksi				12 Dokumen	50.000.000,00	Kab. Tapanuli Utara, Pahae Jae, Semua Kel/Desa	DAK NON FISIK-DANA BOK-BOK PUSKESMAS	-	PENINGKATAN KUALITAS SDM	-		50.000.000,00	PUSKESMAS SIMANGUMBAN
	1.02.02.2.02.0046	Pengelolaan upaya kesehatan Ibu dan Anak														
			Jumlah dokumen hasil pengelolaan upaya kesehatan ibu dan anak				12 Dokumen	50.000.000,00	Kab. Tapanuli Utara, Pahae Jae, Semua Kel/Desa	DAK NON FISIK-DANA BOK-BOK PUSKESMAS	-	PENINGKATAN KUALITAS SDM	-		50.000.000,00	PUSKESMAS SIMANGUMBAN
	1.02.02.2.02.0047	Pengelolaan Pelayanan Kelanjutusiaan														

NO	KODE	URUSAN / BIDANG URUSAN / PROGRAM / OUTCOME / KEGIATAN / SUB KEGIATAN	INDIKATOR PROGRAM / KEGIATAN / SUB KEGIATAN	TARGET AKHIR PERIODE RENSTRA OPD	REALISASI CAPAIAN RENJA OPD TAHUN 2024	PRAKIRAAN CAPAIAN TARGET RENJA OPD TAHUN 2025	CAPAIAN KINERJA DAN KERANGKA PENDANAAN						KELOMPOK SASARAN	PRAKIRAAN MAJU RENCANA TAHUN 2027		PERANGKAT DAERAH PENANGGUNG JAWAB
							TARGET 2026	PAGU INDIKATIF (Rp)	LOKASI	SUMBER DANA	PRIORITAS			TARGET	PAGU INDIKATIF (Rp)	
											NASIONAL	DAERAH				
1	2	3	4	5	6	7	8	9	10	11	12	13	14	15	16	17
			Jumlah dokumen hasil pengelolaan pelayanan kelanjutusiaan				12 Dokumen	5.000.000,00	Kab. Tapanuli Utara, Pahae Jae, Semua Kel/Desa	DAK NON FISIK-DANA BOK-BOK PUSKESMAS	-	Kesehatan yang Terintegrasi di Beberapa Titik Kawasan yang Menjadi Sentra Layanan Kesehatan Masyarakat Terpadu PENINGKATAN KUALITAS SDM	-		50.000.000,00	PUSKESMAS SIMANGUMBAN
		-	**-**	**-**	**-**	**-**	**-**	**1.224.643.991,00**	-	-	-	-	-	-	**750.000.000,00**	-
	1.02.02.2.02.0048	Pengelolaan Layanan Imunisasi														
			Jumlah Dokumen Hasil Pengelolaan Layanan Imunisasi				12 Dokumen	2.000.000,00	Kab. Tapanuli Utara, Simangumban, Semua Kel/Desa	DAK NON FISIK-DANA BOK-BOK PUSKESMAS	-	Kesehatan yang Terintegrasi di Beberapa Titik Kawasan yang Menjadi Sentra Layanan Kesehatan Masyarakat Terpadu PENINGKATAN KUALITAS SDM	-		0,00	PUSKESMAS SIMANGUMBAN
2.	**1.02.05**	**PROGRAM PEMBERDAYAAN MASYARAKAT BIDANG KESEHATAN**						**10.000.000,00**						**-**	**50.000.000,00**	
		[Meningkatnya kualitas pemberdayaan masyarakat bidang kesehatan]	**-**	**-**	**-**	**-**	**-**	**10.000.000,00**	-	-	-	-	-	-	**50.000.000,00**	-

NO	KODE	URUSAN / BIDANG URUSAN / PROGRAM / OUTCOME / KEGIATAN / SUB KEGIATAN	INDIKATOR PROGRAM / KEGIATAN / SUB KEGIATAN	TARGET AKHIR PERIODE RENSTRA OPD	REALISASI CAPAIAN RENJA OPD TAHUN 2024	PRAKIRAAN CAPAIAN TARGET RENJA OPD TAHUN 2025	CAPAIAN KINERJA DAN KERANGKA PENDANAAN						KELOMPOK SASARAN	PRAKIRAAN MAJU RENCANA TAHUN 2027		PERANGKAT DAERAH PENANGGUNG JAWAB
							TARGET 2026	PAGU INDIKATIF (Rp)	LOKASI	SUMBER DANA	PRIORITAS			TARGET	PAGU INDIKATIF (Rp)	
											NASIONAL	DAERAH				
1	2	3	4	5	6	7	8	9	10	11	12	13	14	15	16	17
	1.02.05.2.03	Pengembangan dan Pelaksanaan Upaya Kesehatan Bersumber Daya Masyarakat (UKBM) Tingkat Daerah Kabupaten/Kota	-	-			-	10.000.000,00			-	Kesehatan yang Terintegrasi di Beberapa Titik Kawasan yang Menjadi Sentra Layanan Kesehatan Masyarakat Terpadu PENINGKATAN KUALITAS SDM	-	-	50.000.000,00	PUSKESMAS SIMANGUMBAN
	1.02.05.2.03.0001	Bimbingan Teknis dan Supervisi Pengembangan dan Pelaksanaan Upaya Kesehatan Bersumber Daya Masyarakat (UKBM)														
			Jumlah Dokumen Hasil Bimbingan Teknis dan Supervisi Upaya Kesehatan Bersumber Daya Masyarakat (UKBM)				12 Dokumen	10.000.000,00	Kab. Tapanuli Utara, Pahae Jae, Semua Kel/Desa	DAK NON FISIK-DANA BOK-BOK PUSKESMAS	-	Kesehatan yang Terintegrasi di Beberapa Titik Kawasan yang Menjadi Sentra Layanan Kesehatan Masyarakat Terpadu PENINGKATAN KUALITAS SDM	-		50.000.000,00	PUSKESMAS SIMANGUMBAN
		PUSKESMAS SIPAHUTAR						**2.401.609.212,00**							**0,00**	
	1	**URUSAN PEMERINTAHAN WAJIB YANG BERKAITAN DENGAN PELAYANAN DASAR**						**2.401.609.212,00**							**0,00**	
	1.02	**URUSAN PEMERINTAHAN BIDANG KESEHATAN**						**2.401.609.212,00**							**0,00**	
1.	**1.02.02**	**PROGRAM PEMENUHAN UPAYA KESEHATAN PERORANGAN DAN UPAYA KESEHATAN MASYARAKAT**						**2.371.609.212,00**						**-**	**0,00**	
		[Meningkatnya kualitas kesehatan perorangan dan masyarakat]	**-**	**-**	**-**	**-**	**-**	**2.371.609.212,00**	-	-	-	-	-	-	**0,00**	-

NO	KODE	URUSAN / BIDANG URUSAN / PROGRAM / OUTCOME / KEGIATAN / SUB KEGIATAN	INDIKATOR PROGRAM / KEGIATAN / SUB KEGIATAN	TARGET AKHIR PERIODE RENSTRA OPD	REALISASI CAPAIAN RENJA OPD TAHUN 2024	PRAKIRAAN CAPAIAN TARGET RENJA OPD TAHUN 2025	CAPAIAN KINERJA DAN KERANGKA PENDANAAN						KELOMPOK SASARAN	PRAKIRAAN MAJU RENCANA TAHUN 2027		PERANGKAT DAERAH PENANGGUNG JAWAB
							TARGET 2026	PAGU INDIKATIF (Rp)	LOKASI	SUMBER DANA	PRIORITAS			TARGET	PAGU INDIKATIF (Rp)	
											NASIONAL	DAERAH				
1	2	3	4	5	6	7	8	9	10	11	12	13	14	15	16	17
	1.02.02.2.02	Penyediaan Layanan Kesehatan untuk UKM dan UKP Rujukan Tingkat Daerah Kabupaten/Kota	-	-			-	2.371.609.212,00			-	Kesehatan yang Terintegrasi di Beberapa Titik Kawasan yang Menjadi Sentra Layanan Kesehatan Masyarakat Terpadu PENINGKATAN KUALITAS SDM	-	-	0,00	PUSKESMAS SIPAHUTAR
	1.02.02.2.02.0001	Pengelolaan Pelayanan Kesehatan Ibu Hamil														
			Jumlah Ibu Hamil yang Mendapatkan Pelayanan Kesehatan Sesuai Standar				253 Orang	30.000.000,00	Kab. Tapanuli Utara, Sipahutar, Semua Kel/Desa	DAK NON FISIK-DANA BOK-BOK PUSKESMAS	-	Kesehatan yang Terintegrasi di Beberapa Titik Kawasan yang Menjadi Sentra Layanan Kesehatan Masyarakat Terpadu PENINGKATAN KUALITAS SDM	-		0,00	PUSKESMAS SIPAHUTAR
	1.02.02.2.02.0002	Pengelolaan Pelayanan Kesehatan Ibu Bersalin														
			Jumlah Ibu Bersalin yang Mendapatkan Pelayanan Kesehatan Sesuai Standar				270 Orang	30.000.000,00	Kab. Tapanuli Utara, Sipahutar, Semua Kel/Desa	DAK NON FISIK-DANA BOK-BOK PUSKESMAS	-	Kesehatan yang Terintegrasi di Beberapa Titik Kawasan yang Menjadi Sentra Layanan Kesehatan Masyarakat Terpadu PENINGKATAN KUALITAS SDM	-		0,00	PUSKESMAS SIPAHUTAR
	1.02.02.2.02.0003	Pengelolaan Pelayanan Kesehatan Bayi Baru Lahir														

NO	KODE	URUSAN / BIDANG URUSAN / PROGRAM / OUTCOME / KEGIATAN / SUB KEGIATAN	INDIKATOR PROGRAM / KEGIATAN / SUB KEGIATAN	TARGET AKHIR PERIODE RENSTRA OPD	REALISASI CAPAIAN RENJA OPD TAHUN 2024	PRAKIRAAN CAPAIAN TARGET RENJA OPD TAHUN 2025	CAPAIAN KINERJA DAN KERANGKA PENDANAAN						KELOMPOK SASARAN	PRAKIRAAN MAJU RENCANA TAHUN 2027		PERANGKAT DAERAH PENANGGUNG JAWAB
							TARGET 2026	PAGU INDIKATIF (Rp)	LOKASI	SUMBER DANA	PRIORITAS			TARGET	PAGU INDIKATIF (Rp)	
											NASIONAL	DAERAH				
1	2	3	4	5	6	7	8	9	10	11	12	13	14	15	16	17
			Jumlah Bayi Baru Lahir yang Mendapatkan Pelayanan Kesehatan Sesuai Standar				271 Orang	30.000.000,00	Kab. Tapanuli Utara, Sipahutar, Semua Kel/Desa	DAK NON FISIK-DANA BOK-BOK PUSKESMAS	-	Kesehatan yang Terintegrasi di Beberapa Titik Kawasan yang Menjadi Sentra Layanan Kesehatan Masyarakat Terpadu PENINGKATAN KUALITAS SDM	-		0,00	PUSKESMAS SIPAHUTAR
	1.02.02.2.02.0004	Pengelolaan Pelayanan Kesehatan Balita														
			Jumlah Balita yang Mendapatkan Pelayanan Kesehatan Sesuai Standar				1609 Orang	30.000.000,00	Kab. Tapanuli Utara, Sipahutar, Semua Kel/Desa	DAK NON FISIK-DANA BOK-BOK PUSKESMAS	-	Kesehatan yang Terintegrasi di Beberapa Titik Kawasan yang Menjadi Sentra Layanan Kesehatan Masyarakat Terpadu PENINGKATAN KUALITAS SDM	-		0,00	PUSKESMAS SIPAHUTAR
	1.02.02.2.02.0005	Pengelolaan Pelayanan Kesehatan pada Usia Pendidikan Dasar														
			Jumlah Anak Usia Pendidikan Dasar yang Mendapatkan Pelayanan Kesehatan Sesuai Standar				3659 Orang	30.000.000,00	Kab. Tapanuli Utara, Sipahutar, Semua Kel/Desa	DAK NON FISIK-DANA BOK-BOK PUSKESMAS	-	Kesehatan yang Terintegrasi di Beberapa Titik Kawasan yang Menjadi Sentra Layanan Kesehatan Masyarakat Terpadu PENINGKATAN KUALITAS SDM	-		0,00	PUSKESMAS SIPAHUTAR
	1.02.02.2.02.0006	Pengelolaan Pelayanan Kesehatan pada Usia Produktif														

NO	KODE	URUSAN / BIDANG URUSAN / PROGRAM / OUTCOME / KEGIATAN / SUB KEGIATAN	INDIKATOR PROGRAM / KEGIATAN / SUB KEGIATAN	TARGET AKHIR PERIODE RENSTRA OPD	REALISASI CAPAIAN RENJA OPD TAHUN 2024	PRAKIRAAN CAPAIAN TARGET RENJA OPD TAHUN 2025	CAPAIAN KINERJA DAN KERANGKA PENDANAAN						KELOMPOK SASARAN	PRAKIRAAN MAJU RENCANA TAHUN 2027		PERANGKAT DAERAH PENANGGUNG JAWAB
							TARGET 2026	PAGU INDIKATIF (Rp)	LOKASI	SUMBER DANA	PRIORITAS			TARGET	PAGU INDIKATIF (Rp)	
											NASIONAL	DAERAH				
1	2	3	4	5	6	7	8	9	10	11	12	13	14	15	16	17
			Jumlah Penduduk Usia Produktif yang Mendapatkan Pelayanan Kesehatan Sesuai Standar				17984 Orang	30.000.000,00	Kab. Tapanuli Utara, Sipahutar, Semua Kel/Desa	DAK NON FISIK-DANA BOK-BOK PUSKESMAS	-	Kesehatan yang Terintegrasi di Beberapa Titik Kawasan yang Menjadi Sentra Layanan Kesehatan Masyarakat Terpadu PENINGKATAN KUALITAS SDM	-		0,00	PUSKESMAS SIPAHUTAR
	1.02.02.2.02.0007	Pengelolaan Pelayanan Kesehatan pada Usia Lanjut														
			Jumlah Penduduk Usia Lanjut yang Mendapatkan Pelayanan Kesehatan Sesuai Standar				3928 Orang	30.000.000,00	Kab. Tapanuli Utara, Sipahutar, Semua Kel/Desa	DAK NON FISIK-DANA BOK-BOK PUSKESMAS	-	Kesehatan yang Terintegrasi di Beberapa Titik Kawasan yang Menjadi Sentra Layanan Kesehatan Masyarakat Terpadu PENINGKATAN KUALITAS SDM	-		0,00	PUSKESMAS SIPAHUTAR
	1.02.02.2.02.0008	Pengelolaan Pelayanan Kesehatan Penderita Hipertensi														
			Jumlah Penderita Hipertensi yang Mendapatkan Pelayanan Kesehatan Sesuai Standar				6602 Orang	30.000.000,00	Kab. Tapanuli Utara, Sipahutar, Semua Kel/Desa	DAK NON FISIK-DANA BOK-BOK PUSKESMAS	-	Kesehatan yang Terintegrasi di Beberapa Titik Kawasan yang Menjadi Sentra Layanan Kesehatan Masyarakat Terpadu PENINGKATAN KUALITAS SDM	-		0,00	PUSKESMAS SIPAHUTAR
	1.02.02.2.02.0009	Pengelolaan Pelayanan Kesehatan Penderita Diabetes Melitus														

NO	KODE	URUSAN / BIDANG URUSAN / PROGRAM / OUTCOME / KEGIATAN / SUB KEGIATAN	INDIKATOR PROGRAM / KEGIATAN / SUB KEGIATAN	TARGET AKHIR PERIODE RENSTRA OPD	REALISASI CAPAIAN RENJA OPD TAHUN 2024	PRAKIRAAN CAPAIAN TARGET RENJA OPD TAHUN 2025	CAPAIAN KINERJA DAN KERANGKA PENDANAAN						KELOMPOK SASARAN	PRAKIRAAN MAJU RENCANA TAHUN 2027		PERANGKAT DAERAH PENANGGUNG JAWAB
							TARGET 2026	PAGU INDIKATIF (Rp)	LOKASI	SUMBER DANA	PRIORITAS			TARGET	PAGU INDIKATIF (Rp)	
											NASIONAL	DAERAH				
1	2	3	4	5	6	7	8	9	10	11	12	13	14	15	16	17
			Jumlah Penderita Diabetes Melitus yang Mendapatkan Pelayanan Kesehatan Sesuai Standar				194 Orang	30.000.000,00	Kab. Tapanuli Utara, Sipahutar, Semua Kel/Desa	DAK NON FISIK-DANA BOK-BOK PUSKESMAS	-	Kesehatan yang Terintegrasi di Beberapa Titik Kawasan yang Menjadi Sentra Layanan Kesehatan Masyarakat Terpadu PENINGKATAN KUALITAS SDM	-		0,00	PUSKESMAS SIPAHUTAR
	1.02.02.2.02.0010	Pengelolaan Pelayanan Kesehatan Orang dengan Gangguan Jiwa Berat														
			Jumlah Orang yang Mendapatkan Pelayanan Kesehatan Orang dengan Gangguan Jiwa Berat Sesuai Standar				35 Orang	30.000.000,00	Kab. Tapanuli Utara, Sipahutar, Semua Kel/Desa	DAK NON FISIK-DANA BOK-BOK PUSKESMAS	-	Kesehatan yang Terintegrasi di Beberapa Titik Kawasan yang Menjadi Sentra Layanan Kesehatan Masyarakat Terpadu PENINGKATAN KUALITAS SDM	-		0,00	PUSKESMAS SIPAHUTAR
	1.02.02.2.02.0011	Pengelolaan Pelayanan Kesehatan Orang Terduga Tuberkulosis														
			Jumlah Orang Terduga Menderita Tuberkulosis yang Mendapatkan Pelayanan Sesuai Standar				565 Orang	30.000.000,00	Kab. Tapanuli Utara, Sipahutar, Semua Kel/Desa	DAK NON FISIK-DANA BOK-BOK PUSKESMAS	-	Kesehatan yang Terintegrasi di Beberapa Titik Kawasan yang Menjadi Sentra Layanan Kesehatan Masyarakat Terpadu PENINGKATAN KUALITAS SDM	-		0,00	PUSKESMAS SIPAHUTAR
	1.02.02.2.02.0012	Pengelolaan Pelayanan Kesehatan Orang dengan Risiko Terinfeksi HIV														

NO	KODE	URUSAN / BIDANG URUSAN / PROGRAM / OUTCOME / KEGIATAN / SUB KEGIATAN	INDIKATOR PROGRAM / KEGIATAN / SUB KEGIATAN	TARGET AKHIR PERIODE RENSTRA OPD	REALISASI CAPAIAN RENJA OPD TAHUN 2024	PRAKIRAAN CAPAIAN TARGET RENJA OPD TAHUN 2025	CAPAIAN KINERJA DAN KERANGKA PENDANAAN						KELOMPOK SASARAN	PRAKIRAAN MAJU RENCANA TAHUN 2027		PERANGKAT DAERAH PENANGGUNG JAWAB
							TARGET 2026	PAGU INDIKATIF (Rp)	LOKASI	SUMBER DANA	PRIORITAS			TARGET	PAGU INDIKATIF (Rp)	
											NASIONAL	DAERAH				
1	2	3	4	5	6	7	8	9	10	11	12	13	14	15	16	17
			Jumlah Orang Terduga Menderita HIV yang Mendapatkan Pelayanan Sesuai Standar				412 Orang	30.000.000,00	Kab. Tapanuli Utara, Sipahutar, Semua Kel/Desa	DAK NON FISIK-DANA BOK-BOK PUSKESMAS	-	Kesehatan yang Terintegrasi di Beberapa Titik Kawasan yang Menjadi Sentra Layanan Kesehatan Masyarakat Terpadu PENINGKATAN KUALITAS SDM	-		0,00	PUSKESMAS SIPAHUTAR
	1.02.02.2.02.0015	Pengelolaan Pelayanan Kesehatan Gizi Masyarakat														
			Jumlah Dokumen Hasil Pengelolaan Pelayanan Kesehatan Gizi Masyarakat				12 Dokumen	103.705.000,00	Kab. Tapanuli Utara, Sipahutar, Semua Kel/Desa	DAK NON FISIK-DANA BOK-BOK PUSKESMAS	-	Kesehatan yang Terintegrasi di Beberapa Titik Kawasan yang Menjadi Sentra Layanan Kesehatan Masyarakat Terpadu PENINGKATAN KUALITAS SDM	-		0,00	PUSKESMAS SIPAHUTAR
	1.02.02.2.02.0016	Pengelolaan Pelayanan Kesehatan Kerja dan Olahraga														
			Jumlah Dokumen Hasil Pengelolaan Pelayanan Kesehatan Kerja dan Olahraga				12 Dokumen	30.000.000,00	Kab. Tapanuli Utara, Sipahutar, Semua Kel/Desa	DAK NON FISIK-DANA BOK-BOK PUSKESMAS	-	Kesehatan yang Terintegrasi di Beberapa Titik Kawasan yang Menjadi Sentra Layanan Kesehatan Masyarakat Terpadu PENINGKATAN KUALITAS SDM	-		0,00	PUSKESMAS SIPAHUTAR
	1.02.02.2.02.0017	Pengelolaan Pelayanan Kesehatan Lingkungan														

NO	KODE	URUSAN / BIDANG URUSAN / PROGRAM / OUTCOME / KEGIATAN / SUB KEGIATAN	INDIKATOR PROGRAM / KEGIATAN / SUB KEGIATAN	TARGET AKHIR PERIODE RENSTRA OPD	REALISASI CAPAIAN RENJA OPD TAHUN 2024	PRAKIRAAN CAPAIAN TARGET RENJA OPD TAHUN 2025	CAPAIAN KINERJA DAN KERANGKA PENDANAAN						KELOMPOK SASARAN	PRAKIRAAN MAJU RENCANA TAHUN 2027		PERANGKAT DAERAH PENANGGUNG JAWAB
							TARGET 2026	PAGU INDIKATIF (Rp)	LOKASI	SUMBER DANA	PRIORITAS			TARGET	PAGU INDIKATIF (Rp)	
											NASIONAL	DAERAH				
1	2	3	4	5	6	7	8	9	10	11	12	13	14	15	16	17
			Jumlah Dokumen Hasil Pengelolaan Pelayanan Kesehatan Lingkungan				12 Dokumen	30.000.000,00	Kab. Tapanuli Utara, Sipahutar, Semua Kel/Desa	DAK NON FISIK-DANA BOK-BOK PUSKESMAS	-	Kesehatan yang Terintegrasi di Beberapa Titik Kawasan yang Menjadi Sentra Layanan Kesehatan Masyarakat Terpadu PENINGKATAN KUALITAS SDM	-		0,00	PUSKESMAS SIPAHUTAR
	1.02.02.2.02.0018	Pengelolaan Pelayanan Promosi Kesehatan														
			Jumlah Dokumen Hasil Pengelolaan Pelayanan Promosi Kesehatan				12 Dokumen	30.000.000,00	Kab. Tapanuli Utara, Sipahutar, Semua Kel/Desa	DAK NON FISIK-DANA BOK-BOK PUSKESMAS	-	Kesehatan yang Terintegrasi di Beberapa Titik Kawasan yang Menjadi Sentra Layanan Kesehatan Masyarakat Terpadu PENINGKATAN KUALITAS SDM	-		0,00	PUSKESMAS SIPAHUTAR
	1.02.02.2.02.0020	Pengelolaan Surveilans Kesehatan														
			Jumlah Dokumen Hasil Pengelolaan Surveilans Kesehatan				12 Dokumen	30.000.000,00	Kab. Tapanuli Utara, Sipahutar, Semua Kel/Desa	DAK NON FISIK-DANA BOK-BOK PUSKESMAS	-	Kesehatan yang Terintegrasi di Beberapa Titik Kawasan yang Menjadi Sentra Layanan Kesehatan Masyarakat Terpadu PENINGKATAN KUALITAS SDM	-		0,00	PUSKESMAS SIPAHUTAR
	1.02.02.2.02.0021	Pengelolaan Pelayanan Kesehatan Orang dengan Masalah Kesehatan Jiwa (ODMK)														

NO	KODE	URUSAN / BIDANG URUSAN / PROGRAM / OUTCOME / KEGIATAN / SUB KEGIATAN	INDIKATOR PROGRAM / KEGIATAN / SUB KEGIATAN	TARGET AKHIR PERIODE RENSTRA OPD	REALISASI CAPAIAN RENJA OPD TAHUN 2024	PRAKIRAAN CAPAIAN TARGET RENJA OPD TAHUN 2025	CAPAIAN KINERJA DAN KERANGKA PENDANAAN						KELOMPOK SASARAN	PRAKIRAAN MAJU RENCANA TAHUN 2027		PERANGKAT DAERAH PENANGGUNG JAWAB
							TARGET 2026	PAGU INDIKATIF (Rp)	LOKASI	SUMBER DANA	PRIORITAS			TARGET	PAGU INDIKATIF (Rp)	
											NASIONAL	DAERAH				
1	2	3	4	5	6	7	8	9	10	11	12	13	14	15	16	17
			Jumlah Orang dengan Masalah Kejiwaan (ODMK) yang Mendapatkan Pelayanan Kesehatan				41 Orang	30.000.000,00	Kab. Tapanuli Utara, Sipahutar, Semua Kel/Desa	DAK NON FISIK-DANA BOK-BOK PUSKESMAS	-	Kesehatan yang Terintegrasi di Beberapa Titik Kawasan yang Menjadi Sentra Layanan Kesehatan Masyarakat Terpadu PENINGKATAN KUALITAS SDM	-		0,00	PUSKESMAS SIPAHUTAR
	1.02.02.2.02.0025	Pelayanan Kesehatan Penyakit Menular dan Tidak Menular														
			Jumlah Dokumen Hasil Pelayanan Kesehatan Penyakit Menular dan Tidak Menular				12 Dokumen	30.000.000,00	Kab. Tapanuli Utara, Sipahutar, Semua Kel/Desa	DAK NON FISIK-DANA BOK-BOK PUSKESMAS	-	Kesehatan yang Terintegrasi di Beberapa Titik Kawasan yang Menjadi Sentra Layanan Kesehatan Masyarakat Terpadu PENINGKATAN KUALITAS SDM	-		0,00	PUSKESMAS SIPAHUTAR
	1.02.02.2.02.0033	Operasional Pelayanan Puskesmas														
			Jumlah Dokumen Operasional Pelayanan Puskesmas				12 Dokumen	1.427.904.212,00	Kab. Tapanuli Utara, Sipahutar, Semua Kel/Desa	DAK NON FISIK-DANA BOK-BOK PUSKESMAS, PENDAPATAN DANA KAPITASI JKN PADA FKTP, PENDAPATAN KLAIM PELAYANAN KE SEHATAN/NONKAPITASI	-	Kesehatan yang Terintegrasi di Beberapa Titik Kawasan yang Menjadi Sentra Layanan Kesehatan Masyarakat Terpadu PENINGKATAN KUALITAS SDM	-		0,00	PUSKESMAS SIPAHUTAR
	1.02.02.2.02.0034	Operasional Pelayanan Fasilitas Kesehatan Lainnya														

NO	KODE	URUSAN / BIDANG URUSAN / PROGRAM / OUTCOME / KEGIATAN / SUB KEGIATAN	INDIKATOR PROGRAM / KEGIATAN / SUB KEGIATAN	TARGET AKHIR PERIODE RENSTRA OPD	REALISASI CAPAIAN RENJA OPD TAHUN 2024	PRAKIRAAN CAPAIAN TARGET RENJA OPD TAHUN 2025	CAPAIAN KINERJA DAN KERANGKA PENDANAAN						KELOMPOK SASARAN	PRAKIRAAN MAJU RENCANA TAHUN 2027		PERANGKAT DAERAH PENANGGUNG JAWAB
							TARGET 2026	PAGU INDIKATIF (Rp)	LOKASI	SUMBER DANA	PRIORITAS			TARGET	PAGU INDIKATIF (Rp)	
											NASIONAL	DAERAH				
1	2	3	4	5	6	7	8	9	10	11	12	13	14	15	16	17
			Jumlah Dokumen Operasional Pelayanan Fasilitas Kesehatan Lainnya				12 Dokumen	30.000.000,00	Kab. Tapanuli Utara, Sipahutar, Semua Kel/Desa	DAK NON FISIK-DANA BOK-BOK PUSKESMAS	-	Kesehatan yang Terintegrasi di Beberapa Titik Kawasan yang Menjadi Sentra Layanan Kesehatan Masyarakat Terpadu PENINGKATAN KUALITAS SDM	-		0,00	PUSKESMAS SIPAHUTAR
	1.02.02.2.02.0036	Investigasi Awal Kejadian Tidak Diharapkan (Kejadian Ikutan Pasca Imunisasi dan Pemberian Obat Massal)														
			Jumlah Laporan Hasil Investigasi Awal Kejadian Tidak Diharapkan (Kejadian Ikutan Pasca Imunisasi dan Pemberian Obat Massal)				12 Laporan	30.000.000,00	Kab. Tapanuli Utara, Sipahutar, Semua Kel/Desa	DAK NON FISIK-DANA BOK-BOK PUSKESMAS	-	Kesehatan yang Terintegrasi di Beberapa Titik Kawasan yang Menjadi Sentra Layanan Kesehatan Masyarakat Terpadu PENINGKATAN KUALITAS SDM	-		0,00	PUSKESMAS SIPAHUTAR
	1.02.02.2.02.0037	Pelaksanaan Kewaspadaan Dini dan Respon Wabah														
			Jumlah Dokumen Hasil Pelaksanaan Kewaspadaan Dini dan Respon Wabah				12 Dokumen	30.000.000,00	Kab. Tapanuli Utara, Sipahutar, Semua Kel/Desa	DAK NON FISIK-DANA BOK-BOK PUSKESMAS	-	Kesehatan yang Terintegrasi di Beberapa Titik Kawasan yang Menjadi Sentra Layanan Kesehatan Masyarakat Terpadu PENINGKATAN KUALITAS SDM	-		0,00	PUSKESMAS SIPAHUTAR
	1.02.02.2.02.0040	Pengelolaan pelayanan kesehatan orang dengan Tuberkulosis														

NO	KODE	URUSAN / BIDANG URUSAN / PROGRAM / OUTCOME / KEGIATAN / SUB KEGIATAN	INDIKATOR PROGRAM / KEGIATAN / SUB KEGIATAN	TARGET AKHIR PERIODE RENSTRA OPD	REALISASI CAPAIAN RENJA OPD TAHUN 2024	PRAKIRAAN CAPAIAN TARGET RENJA OPD TAHUN 2025	CAPAIAN KINERJA DAN KERANGKA PENDANAAN						KELOMPOK SASARAN	PRAKIRAAN MAJU RENCANA TAHUN 2027		PERANGKAT DAERAH PENANGGUNG JAWAB
							TARGET 2026	PAGU INDIKATIF (Rp)	LOKASI	SUMBER DANA	PRIORITAS			TARGET	PAGU INDIKATIF (Rp)	
											NASIONAL	DAERAH				
1	2	3	4	5	6	7	8	9	10	11	12	13	14	15	16	17
			Jumlah orang dengan Tuberkulosis yang mendapatkan pelayanan kesehatan sesuai standar				116 Orang	30.000.000,00	Kab. Tapanuli Utara, Sipahutar, Semua Kel/Desa	DAK NON FISIK-DANA BOK-BOK PUSKESMAS	-	Kesehatan yang Terintegrasi di Beberapa Titik Kawasan yang Menjadi Sentra Layanan Kesehatan Masyarakat Terpadu PENINGKATAN KUALITAS SDM	-		0,00	PUSKESMAS SIPAHUTAR
	1.02.02.2.02.0041	Pengelolaan pelayanan kesehatan orang dengan HIV (ODHIV)														
			Jumlah orang dengan HIV (ODHIV) yang mendapatkan pelayanan kesehatan sesuai standar				5 Orang	30.000.000,00	Kab. Tapanuli Utara, Sipahutar, Semua Kel/Desa	DAK NON FISIK-DANA BOK-BOK PUSKESMAS	-	Kesehatan yang Terintegrasi di Beberapa Titik Kawasan yang Menjadi Sentra Layanan Kesehatan Masyarakat Terpadu PENINGKATAN KUALITAS SDM	-		0,00	PUSKESMAS SIPAHUTAR
	1.02.02.2.02.0042	Pengelolaan pelayanan kesehatan Malaria														
			Jumlah orang yang mendapatkan pelayanan kesehatan malaria				4 Orang	30.000.000,00	Kab. Tapanuli Utara, Sipahutar, Semua Kel/Desa	DAK NON FISIK-DANA BOK-BOK PUSKESMAS	-	Kesehatan yang Terintegrasi di Beberapa Titik Kawasan yang Menjadi Sentra Layanan Kesehatan Masyarakat Terpadu PENINGKATAN KUALITAS SDM	-		0,00	PUSKESMAS SIPAHUTAR
	1.02.02.2.02.0044	Pengelolaan Pelayanan Kesehatan Reproduksi														

NO	KODE	URUSAN / BIDANG URUSAN / PROGRAM / OUTCOME / KEGIATAN / SUB KEGIATAN	INDIKATOR PROGRAM / KEGIATAN / SUB KEGIATAN	TARGET AKHIR PERIODE RENSTRA OPD	REALISASI CAPAIAN RENJA OPD TAHUN 2024	PRAKIRAAN CAPAIAN TARGET RENJA OPD TAHUN 2025	CAPAIAN KINERJA DAN KERANGKA PENDANAAN						KELOMPOK SASARAN	PRAKIRAAN MAJU RENCANA TAHUN 2027		PERANGKAT DAERAH PENANGGUNG JAWAB
							TARGET 2026	PAGU INDIKATIF (Rp)	LOKASI	SUMBER DANA	PRIORITAS			TARGET	PAGU INDIKATIF (Rp)	
											NASIONAL	DAERAH				
1	2	3	4	5	6	7	8	9	10	11	12	13	14	15	16	17
			Jumlah dokumen hasil pengelolaan pelayanan kesehatan reproduksi				12 Dokumen	30.000.000,00	Kab. Tapanuli Utara, Sipahutar, Semua Kel/Desa	DAK NON FISIK-DANA BOK-BOK PUSKESMAS	-	Kesehatan yang Terintegrasi di Beberapa Titik Kawasan yang Menjadi Sentra Layanan Kesehatan Masyarakat Terpadu PENINGKATAN KUALITAS SDM	-		0,00	PUSKESMAS SIPAHUTAR
	1.02.02.2.02.0046	Pengelolaan upaya kesehatan Ibu dan Anak														
			Jumlah dokumen hasil pengelolaan upaya kesehatan ibu dan anak				12 Dokumen	30.000.000,00	Kab. Tapanuli Utara, Sipahutar, Semua Kel/Desa	DAK NON FISIK-DANA BOK-BOK PUSKESMAS	-	Kesehatan yang Terintegrasi di Beberapa Titik Kawasan yang Menjadi Sentra Layanan Kesehatan Masyarakat Terpadu PENINGKATAN KUALITAS SDM	-		0,00	PUSKESMAS SIPAHUTAR
	1.02.02.2.02.0047	Pengelolaan Pelayanan Kelanjutusiaan														
			Jumlah dokumen hasil pengelolaan pelayanan kelanjutusiaan				12 Dokumen	30.000.000,00	Kab. Tapanuli Utara, Sipahutar, Semua Kel/Desa	DAK NON FISIK-DANA BOK-BOK PUSKESMAS	-	Kesehatan yang Terintegrasi di Beberapa Titik Kawasan yang Menjadi Sentra Layanan Kesehatan Masyarakat Terpadu PENINGKATAN KUALITAS SDM	-		0,00	PUSKESMAS SIPAHUTAR
	1.02.02.2.02.0048	Pengelolaan Layanan Imunisasi														

NO	KODE	URUSAN / BIDANG URUSAN / PROGRAM / OUTCOME / KEGIATAN / SUB KEGIATAN	INDIKATOR PROGRAM / KEGIATAN / SUB KEGIATAN	TARGET AKHIR PERIODE RENSTRA OPD	REALISASI CAPAIAN RENJA OPD TAHUN 2024	PRAKIRAAN CAPAIAN TARGET RENJA OPD TAHUN 2025	CAPAIAN KINERJA DAN KERANGKA PENDANAAN						KELOMPOK SASARAN	PRAKIRAAN MAJU RENCANA TAHUN 2027		PERANGKAT DAERAH PENANGGUNG JAWAB
							TARGET 2026	PAGU INDIKATIF (Rp)	LOKASI	SUMBER DANA	PRIORITAS			TARGET	PAGU INDIKATIF (Rp)	
											NASIONAL	DAERAH				
1	2	3	4	5	6	7	8	9	10	11	12	13	14	15	16	17
			Jumlah Dokumen Hasil Pengelolaan Layanan Imunisasi				12 Dokumen	30.000.000,00	Kab. Tapanuli Utara, Sipahutar, Semua Kel/Desa	DAK NON FISIK-DANA BOK-BOK PUSKESMAS	-	Kesehatan yang Terintegrasi di Beberapa Titik Kawasan yang Menjadi Sentra Layanan Kesehatan Masyarakat Terpadu PENINGKATAN KUALITAS SDM	-		0,00	PUSKESMAS SIPAHUTAR
2.	**1.02.05**	**PROGRAM PEMBERDAYAAN MASYARAKAT BIDANG KESEHATAN**						**30.000.000,00**						**-**	**0,00**	
		[Meningkatnya kualitas pemberdayaan masyarakat bidang kesehatan]	**-**	**-**	**-**	**-**	**-**	**30.000.000,00**	-	-	-	-	-	-	**0,00**	-
	1.02.05.2.03	Pengembangan dan Pelaksanaan Upaya Kesehatan Bersumber Daya Masyarakat (UKBM) Tingkat Daerah Kabupaten/Kota	-	-			-	30.000.000,00			-	Kesehatan yang Terintegrasi di Beberapa Titik Kawasan yang Menjadi Sentra Layanan Kesehatan Masyarakat Terpadu PENINGKATAN KUALITAS SDM	-	-	0,00	PUSKESMAS SIPAHUTAR
	1.02.05.2.03.0001	Bimbingan Teknis dan Supervisi Pengembangan dan Pelaksanaan Upaya Kesehatan Bersumber Daya Masyarakat (UKBM)														

NO	KODE	URUSAN / BIDANG URUSAN / PROGRAM / OUTCOME / KEGIATAN / SUB KEGIATAN	INDIKATOR PROGRAM / KEGIATAN / SUB KEGIATAN	TARGET AKHIR PERIODE RENSTRA OPD	REALISASI CAPAIAN RENJA OPD TAHUN 2024	PRAKIRAAN CAPAIAN TARGET RENJA OPD TAHUN 2025	CAPAIAN KINERJA DAN KERANGKA PENDANAAN						KELOMPOK SASARAN	PRAKIRAAN MAJU RENCANA TAHUN 2027		PERANGKAT DAERAH PENANGGUNG JAWAB
							TARGET 2026	PAGU INDIKATIF (Rp)	LOKASI	SUMBER DANA	PRIORITAS			TARGET	PAGU INDIKATIF (Rp)	
											NASIONAL	DAERAH				
1	2	3	4	5	6	7	8	9	10	11	12	13	14	15	16	17
			Jumlah Dokumen Hasil Bimbingan Teknis dan Supervisi Upaya Kesehatan Bersumber Daya Masyarakat (UKBM)				12 Dokumen	30.000.000,00	Kab. Tapanuli Utara, Sipahutar, Semua Kel/Desa	DAK NON FISIK-DANA BOK-BOK PUSKESMAS	-	Kesehatan yang Terintegrasi di Beberapa Titik Kawasan yang Menjadi Sentra Layanan Kesehatan Masyarakat Terpadu PENINGKATAN KUALITAS SDM	-		0,00	PUSKESMAS SIPAHUTAR
		PUSKESMAS SIPULTAK						**1.200.649.276,00**							**0,00**	
	1	**URUSAN PEMERINTAHAN WAJIB YANG BERKAITAN DENGAN PELAYANAN DASAR**						**1.200.649.276,00**							**0,00**	
	1.02	**URUSAN PEMERINTAHAN BIDANG KESEHATAN**						**1.200.649.276,00**							**0,00**	
1.	**1.02.02**	**PROGRAM PEMENUHAN UPAYA KESEHATAN PERORANGAN DAN UPAYA KESEHATAN MASYARAKAT**						**1.150.649.276,00**						**-**	**0,00**	
		[Meningkatnya kualitas kesehatan perorangan dan masyarakat]	**-**	**-**	**-**	**-**	**-**	**1.150.649.276,00**	-	-	-	-	-	-	**0,00**	-
	1.02.02.2.02	Penyediaan Layanan Kesehatan untuk UKM dan UKP Rujukan Tingkat Daerah Kabupaten/Kota	-	-			-	1.150.649.276,00			-	Kesehatan yang Terintegrasi di Beberapa Titik Kawasan yang Menjadi Sentra Layanan Kesehatan Masyarakat Terpadu PENINGKATAN KUALITAS SDM	-	-	0,00	PUSKESMAS SIPULTAK
	1.02.02.2.02.0001	Pengelolaan Pelayanan Kesehatan Ibu Hamil														

NO	KODE	URUSAN / BIDANG URUSAN / PROGRAM / OUTCOME / KEGIATAN / SUB KEGIATAN	INDIKATOR PROGRAM / KEGIATAN / SUB KEGIATAN	TARGET AKHIR PERIODE RENSTRA OPD	REALISASI CAPAIAN RENJA OPD TAHUN 2024	PRAKIRAAN CAPAIAN TARGET RENJA OPD TAHUN 2025	CAPAIAN KINERJA DAN KERANGKA PENDANAAN						KELOMPOK SASARAN	PRAKIRAAN MAJU RENCANA TAHUN 2027		PERANGKAT DAERAH PENANGGUNG JAWAB
							TARGET 2026	PAGU INDIKATIF (Rp)	LOKASI	SUMBER DANA	PRIORITAS			TARGET	PAGU INDIKATIF (Rp)	
											NASIONAL	DAERAH				
1	2	3	4	5	6	7	8	9	10	11	12	13	14	15	16	17
			Jumlah Ibu Hamil yang Mendapatkan Pelayanan Kesehatan Sesuai Standar				100 Orang	50.000.000,00	Kab. Tapanuli Utara, Pagaran, Semua Kel/Desa	DAK NON FISIK-BOKKB-BOK	-	Kesehatan yang Terintegrasi di Beberapa Titik Kawasan yang Menjadi Sentra Layanan Kesehatan Masyarakat Terpadu PENINGKATAN KUALITAS SDM	-		0,00	PUSKESMAS SIPULTAK
	1.02.02.2.02.0002	Pengelolaan Pelayanan Kesehatan Ibu Bersalin														
			Jumlah Ibu Bersalin yang Mendapatkan Pelayanan Kesehatan Sesuai Standar				0 Orang	0,00	Kab. Tapanuli Utara, Pagaran, Semua Kel/Desa	DAK NON FISIK-BOKKB-BOK	-	Kesehatan yang Terintegrasi di Beberapa Titik Kawasan yang Menjadi Sentra Layanan Kesehatan Masyarakat Terpadu PENINGKATAN KUALITAS SDM	-		0,00	PUSKESMAS SIPULTAK
	1.02.02.2.02.0003	Pengelolaan Pelayanan Kesehatan Bayi Baru Lahir														
			Jumlah Bayi Baru Lahir yang Mendapatkan Pelayanan Kesehatan Sesuai Standar				0 Orang	0,00	Kab. Tapanuli Utara, Pagaran, Semua Kel/Desa	DAK NON FISIK-BOKKB-BOK	-	Kesehatan yang Terintegrasi di Beberapa Titik Kawasan yang Menjadi Sentra Layanan Kesehatan Masyarakat Terpadu PENINGKATAN KUALITAS SDM	-		0,00	PUSKESMAS SIPULTAK
	1.02.02.2.02.0004	Pengelolaan Pelayanan Kesehatan Balita														

NO	KODE	URUSAN / BIDANG URUSAN / PROGRAM / OUTCOME / KEGIATAN / SUB KEGIATAN	INDIKATOR PROGRAM / KEGIATAN / SUB KEGIATAN	TARGET AKHIR PERIODE RENSTRA OPD	REALISASI CAPAIAN RENJA OPD TAHUN 2024	PRAKIRAAN CAPAIAN TARGET RENJA OPD TAHUN 2025	CAPAIAN KINERJA DAN KERANGKA PENDANAAN						KELOMPOK SASARAN	PRAKIRAAN MAJU RENCANA TAHUN 2027		PERANGKAT DAERAH PENANGGUNG JAWAB
							TARGET 2026	PAGU INDIKATIF (Rp)	LOKASI	SUMBER DANA	PRIORITAS			TARGET	PAGU INDIKATIF (Rp)	
											NASIONAL	DAERAH				
1	2	3	4	5	6	7	8	9	10	11	12	13	14	15	16	17
			Jumlah Balita yang Mendapatkan Pelayanan Kesehatan Sesuai Standar				0 Orang	0,00	Kab. Tapanuli Utara, Pagaran, Semua Kel/Desa	DAK NON FISIK-BOKKB-BOK	-	Kesehatan yang Terintegrasi di Beberapa Titik Kawasan yang Menjadi Sentra Layanan Kesehatan Masyarakat Terpadu PENINGKATAN KUALITAS SDM	-		0,00	PUSKESMAS SIPULTAK
	1.02.02.2.02.0005	Pengelolaan Pelayanan Kesehatan pada Usia Pendidikan Dasar														
			Jumlah Anak Usia Pendidikan Dasar yang Mendapatkan Pelayanan Kesehatan Sesuai Standar				1600 Orang	50.000.000,00	Kab. Tapanuli Utara, Pagaran, Semua Kel/Desa	DAK NON FISIK-BOKKB-BOK	-	Kesehatan yang Terintegrasi di Beberapa Titik Kawasan yang Menjadi Sentra Layanan Kesehatan Masyarakat Terpadu PENINGKATAN KUALITAS SDM	-		0,00	PUSKESMAS SIPULTAK
	1.02.02.2.02.0006	Pengelolaan Pelayanan Kesehatan pada Usia Produktif														
			Jumlah Penduduk Usia Produktif yang Mendapatkan Pelayanan Kesehatan Sesuai Standar				0 Orang	0,00	Kab. Tapanuli Utara, Pagaran, Semua Kel/Desa	DAK NON FISIK-BOKKB-BOK	-	Kesehatan yang Terintegrasi di Beberapa Titik Kawasan yang Menjadi Sentra Layanan Kesehatan Masyarakat Terpadu PENINGKATAN KUALITAS SDM	-		0,00	PUSKESMAS SIPULTAK
	1.02.02.2.02.0007	Pengelolaan Pelayanan Kesehatan pada Usia Lanjut														

NO	KODE	URUSAN / BIDANG URUSAN / PROGRAM / OUTCOME / KEGIATAN / SUB KEGIATAN	INDIKATOR PROGRAM / KEGIATAN / SUB KEGIATAN	TARGET AKHIR PERIODE RENSTRA OPD	REALISASI CAPAIAN RENJA OPD TAHUN 2024	PRAKIRAAN CAPAIAN TARGET RENJA OPD TAHUN 2025	CAPAIAN KINERJA DAN KERANGKA PENDANAAN						KELOMPOK SASARAN	PRAKIRAAN MAJU RENCANA TAHUN 2027		PERANGKAT DAERAH PENANGGUNG JAWAB
							TARGET 2026	PAGU INDIKATIF (Rp)	LOKASI	SUMBER DANA	PRIORITAS			TARGET	PAGU INDIKATIF (Rp)	
											NASIONAL	DAERAH				
1	2	3	4	5	6	7	8	9	10	11	12	13	14	15	16	17
			Jumlah Penduduk Usia Lanjut yang Mendapatkan Pelayanan Kesehatan Sesuai Standar				0 Orang	0,00	Kab. Tapanuli Utara, Pagaran, Semua Kel/Desa	DAK NON FISIK-BOKKB-BOK	-	Kesehatan yang Terintegrasi di Beberapa Titik Kawasan yang Menjadi Sentra Layanan Kesehatan Masyarakat Terpadu PENINGKATAN KUALITAS SDM	-		0,00	PUSKESMAS SIPULTAK
	1.02.02.2.02.0008	Pengelolaan Pelayanan Kesehatan Penderita Hipertensi														
			Jumlah Penderita Hipertensi yang Mendapatkan Pelayanan Kesehatan Sesuai Standar				0 Orang	0,00	Kab. Tapanuli Utara, Pagaran, Semua Kel/Desa	DAK NON FISIK-BOKKB-BOK	-	Kesehatan yang Terintegrasi di Beberapa Titik Kawasan yang Menjadi Sentra Layanan Kesehatan Masyarakat Terpadu PENINGKATAN KUALITAS SDM	-		0,00	PUSKESMAS SIPULTAK
	1.02.02.2.02.0009	Pengelolaan Pelayanan Kesehatan Penderita Diabetes Melitus														
			Jumlah Penderita Diabetes Melitus yang Mendapatkan Pelayanan Kesehatan Sesuai Standar				0 Orang	0,00	Kab. Tapanuli Utara, Pagaran, Semua Kel/Desa	DAK NON FISIK-BOKKB-BOK	-	Kesehatan yang Terintegrasi di Beberapa Titik Kawasan yang Menjadi Sentra Layanan Kesehatan Masyarakat Terpadu PENINGKATAN KUALITAS SDM	-		0,00	PUSKESMAS SIPULTAK
	1.02.02.2.02.0010	Pengelolaan Pelayanan Kesehatan Orang dengan Gangguan Jiwa Berat														

NO	KODE	URUSAN / BIDANG URUSAN / PROGRAM / OUTCOME / KEGIATAN / SUB KEGIATAN	INDIKATOR PROGRAM / KEGIATAN / SUB KEGIATAN	TARGET AKHIR PERIODE RENSTRA OPD	REALISASI CAPAIAN RENJA OPD TAHUN 2024	PRAKIRAAN CAPAIAN TARGET RENJA OPD TAHUN 2025	CAPAIAN KINERJA DAN KERANGKA PENDANAAN						KELOMPOK SASARAN	PRAKIRAAN MAJU RENCANA TAHUN 2027		PERANGKAT DAERAH PENANGGUNG JAWAB
							TARGET 2026	PAGU INDIKATIF (Rp)	LOKASI	SUMBER DANA	PRIORITAS			TARGET	PAGU INDIKATIF (Rp)	
											NASIONAL	DAERAH				
1	2	3	4	5	6	7	8	9	10	11	12	13	14	15	16	17
			Jumlah Orang yang Mendapatkan Pelayanan Kesehatan Orang dengan Gangguan Jiwa Berat Sesuai Standar				0 Orang	30.000.000,00	Kab. Tapanuli Utara, Pagaran, Semua Kel/Desa	DAK NON FISIK-BOKKB-BOK	-	Kesehatan yang Terintegrasi di Beberapa Titik Kawasan yang Menjadi Sentra Layanan Kesehatan Masyarakat Terpadu PENINGKATAN KUALITAS SDM	-		0,00	PUSKESMAS SIPULTAK
	1.02.02.2.02.0011	Pengelolaan Pelayanan Kesehatan Orang Terduga Tuberkulosis														
			Jumlah Orang Terduga Menderita Tuberkulosis yang Mendapatkan Pelayanan Sesuai Standar				200 Orang	50.000.000,00	Kab. Tapanuli Utara, Pagaran, Semua Kel/Desa	DAK NON FISIK-BOKKB-BOK	-	Kesehatan yang Terintegrasi di Beberapa Titik Kawasan yang Menjadi Sentra Layanan Kesehatan Masyarakat Terpadu PENINGKATAN KUALITAS SDM	-		0,00	PUSKESMAS SIPULTAK
	1.02.02.2.02.0012	Pengelolaan Pelayanan Kesehatan Orang dengan Risiko Terinfeksi HIV														
			Jumlah Orang Terduga Menderita HIV yang Mendapatkan Pelayanan Sesuai Standar				0 Orang	0,00	Kab. Tapanuli Utara, Pagaran, Semua Kel/Desa	DAK NON FISIK-BOKKB-BOK	-	Kesehatan yang Terintegrasi di Beberapa Titik Kawasan yang Menjadi Sentra Layanan Kesehatan Masyarakat Terpadu PENINGKATAN KUALITAS SDM	-		0,00	PUSKESMAS SIPULTAK
		-	**-**	**-**	**-**	**-**	**-**	**1.150.649.276,00**	-	-	-	-	-	-	**0,00**	-
	1.02.02.2.02.0013	Pengelolaan Pelayanan Kesehatan bagi Penduduk pada Kondisi Kejadian Luar Biasa (KLB)														

NO	KODE	URUSAN / BIDANG URUSAN / PROGRAM / OUTCOME / KEGIATAN / SUB KEGIATAN	INDIKATOR PROGRAM / KEGIATAN / SUB KEGIATAN	TARGET AKHIR PERIODE RENSTRA OPD	REALISASI CAPAIAN RENJA OPD TAHUN 2024	PRAKIRAAN CAPAIAN TARGET RENJA OPD TAHUN 2025	CAPAIAN KINERJA DAN KERANGKA PENDANAAN						KELOMPOK SASARAN	PRAKIRAAN MAJU RENCANA TAHUN 2027		PERANGKAT DAERAH PENANGGUNG JAWAB
							TARGET 2026	PAGU INDIKATIF (Rp)	LOKASI	SUMBER DANA	PRIORITAS			TARGET	PAGU INDIKATIF (Rp)	
											NASIONAL	DAERAH				
1	2	3	4	5	6	7	8	9	10	11	12	13	14	15	16	17
			Jumlah Dokumen Hasil Pengelolaan Pelayanan Kesehatan bagi Penduduk pada Kondisi Kejadian Luar Biasa (KLB) Sesuai Standar				0 Dokumen	0,00	Kab. Tapanuli Utara, Pagaran, Semua Kel/Desa	DAK NON FISIK-BOKKB-BOK	-	Kesehatan yang Terintegrasi di Beberapa Titik Kawasan yang Menjadi Sentra Layanan Kesehatan Masyarakat Terpadu PENINGKATAN KUALITAS SDM	-		0,00	PUSKESMAS SIPULTAK
		[Meningkatnya kualitas kesehatan perorangan dan masyarakat]	**-**	**-**	**-**	**-**	**-**	**1.150.649.276,00**	-	-	-	-	-	-	**0,00**	-
	1.02.02.2.02.0015	Pengelolaan Pelayanan Kesehatan Gizi Masyarakat														
			Jumlah Dokumen Hasil Pengelolaan Pelayanan Kesehatan Gizi Masyarakat				12 Dokumen	150.000.000,00	Kab. Tapanuli Utara, Pagaran, Semua Kel/Desa	DAK NON FISIK-BOKKB-BOK	-	Kesehatan yang Terintegrasi di Beberapa Titik Kawasan yang Menjadi Sentra Layanan Kesehatan Masyarakat Terpadu PENINGKATAN KUALITAS SDM	-		0,00	PUSKESMAS SIPULTAK
	1.02.02.2.02.0016	Pengelolaan Pelayanan Kesehatan Kerja dan Olahraga														
			Jumlah Dokumen Hasil Pengelolaan Pelayanan Kesehatan Kerja dan Olahraga				24 Dokumen	50.000.000,00	Kab. Tapanuli Utara, Pagaran, Semua Kel/Desa	DAK NON FISIK-BOKKB-BOK	-	Kesehatan yang Terintegrasi di Beberapa Titik Kawasan yang Menjadi Sentra Layanan Kesehatan Masyarakat Terpadu PENINGKATAN KUALITAS SDM	-		0,00	PUSKESMAS SIPULTAK
	1.02.02.2.02.0017	Pengelolaan Pelayanan Kesehatan Lingkungan														

NO	KODE	URUSAN / BIDANG URUSAN / PROGRAM / OUTCOME / KEGIATAN / SUB KEGIATAN	INDIKATOR PROGRAM / KEGIATAN / SUB KEGIATAN	TARGET AKHIR PERIODE RENSTRA OPD	REALISASI CAPAIAN RENJA OPD TAHUN 2024	PRAKIRAAN CAPAIAN TARGET RENJA OPD TAHUN 2025	CAPAIAN KINERJA DAN KERANGKA PENDANAAN						KELOMPOK SASARAN	PRAKIRAAN MAJU RENCANA TAHUN 2027		PERANGKAT DAERAH PENANGGUNG JAWAB
							TARGET 2026	PAGU INDIKATIF (Rp)	LOKASI	SUMBER DANA	PRIORITAS			TARGET	PAGU INDIKATIF (Rp)	
											NASIONAL	DAERAH				
1	2	3	4	5	6	7	8	9	10	11	12	13	14	15	16	17
			Jumlah Dokumen Hasil Pengelolaan Pelayanan Kesehatan Lingkungan				24 Dokumen	50.000.000,00	Kab. Tapanuli Utara, Pagaran, Semua Kel/Desa	DAK NON FISIK-BOKKB-BOK	-	Kesehatan yang Terintegrasi di Beberapa Titik Kawasan yang Menjadi Sentra Layanan Kesehatan Masyarakat Terpadu PENINGKATAN KUALITAS SDM	-		0,00	PUSKESMAS SIPULTAK
	1.02.02.2.02.0018	Pengelolaan Pelayanan Promosi Kesehatan														
			Jumlah Dokumen Hasil Pengelolaan Pelayanan Promosi Kesehatan				0 Dokumen	0,00	Kab. Tapanuli Utara, Pagaran, Semua Kel/Desa	DAK NON FISIK-BOKKB-BOK	-	Kesehatan yang Terintegrasi di Beberapa Titik Kawasan yang Menjadi Sentra Layanan Kesehatan Masyarakat Terpadu PENINGKATAN KUALITAS SDM	-		0,00	PUSKESMAS SIPULTAK
	1.02.02.2.02.0020	Pengelolaan Surveilans Kesehatan														
			Jumlah Dokumen Hasil Pengelolaan Surveilans Kesehatan				12 Dokumen	28.000.000,00	Kab. Tapanuli Utara, Pagaran, Semua Kel/Desa	DAK NON FISIK-BOKKB-BOK	-	Kesehatan yang Terintegrasi di Beberapa Titik Kawasan yang Menjadi Sentra Layanan Kesehatan Masyarakat Terpadu PENINGKATAN KUALITAS SDM	-		0,00	PUSKESMAS SIPULTAK
	1.02.02.2.02.0021	Pengelolaan Pelayanan Kesehatan Orang dengan Masalah Kesehatan Jiwa (ODMK)														

NO	KODE	URUSAN / BIDANG URUSAN / PROGRAM / OUTCOME / KEGIATAN / SUB KEGIATAN	INDIKATOR PROGRAM / KEGIATAN / SUB KEGIATAN	TARGET AKHIR PERIODE RENSTRA OPD	REALISASI CAPAIAN RENJA OPD TAHUN 2024	PRAKIRAAN CAPAIAN TARGET RENJA OPD TAHUN 2025	CAPAIAN KINERJA DAN KERANGKA PENDANAAN						KELOMPOK SASARAN	PRAKIRAAN MAJU RENCANA TAHUN 2027		PERANGKAT DAERAH PENANGGUNG JAWAB
							TARGET 2026	PAGU INDIKATIF (Rp)	LOKASI	SUMBER DANA	PRIORITAS			TARGET	PAGU INDIKATIF (Rp)	
											NASIONAL	DAERAH				
1	2	3	4	5	6	7	8	9	10	11	12	13	14	15	16	17
			Jumlah Orang dengan Masalah Kejiwaan (ODMK) yang Mendapatkan Pelayanan Kesehatan				100 Orang	50.000.000,00	Kab. Tapanuli Utara, Pagaran, Semua Kel/Desa	DAK NON FISIK-BOKKB-BOK	-	Kesehatan yang Terintegrasi di Beberapa Titik Kawasan yang Menjadi Sentra Layanan Kesehatan Masyarakat Terpadu PENINGKATAN KUALITAS SDM	-		0,00	PUSKESMAS SIPULTAK
	1.02.02.2.02.0025	Pelayanan Kesehatan Penyakit Menular dan Tidak Menular														
			Jumlah Dokumen Hasil Pelayanan Kesehatan Penyakit Menular dan Tidak Menular				12 Dokumen	50.000.000,00	Kab. Tapanuli Utara, Pagaran, Semua Kel/Desa	DAK NON FISIK-BOKKB-BOK	-	Kesehatan yang Terintegrasi di Beberapa Titik Kawasan yang Menjadi Sentra Layanan Kesehatan Masyarakat Terpadu PENINGKATAN KUALITAS SDM	-		0,00	PUSKESMAS SIPULTAK
	1.02.02.2.02.0033	Operasional Pelayanan Puskesmas														
			Jumlah Dokumen Operasional Pelayanan Puskesmas				12 Dokumen	488.659.276,00	Kab. Tapanuli Utara, Pagaran, Semua Kel/Desa	PENDAPATAN DANA KAPITASI JKN PADA FKTP, DAK NON FISIK-DANA BOK-BOK PUSKESMAS, PENDAPATAN KLAIM PELAYANAN KE SEHATAN/NONKAPITASI	-	Kesehatan yang Terintegrasi di Beberapa Titik Kawasan yang Menjadi Sentra Layanan Kesehatan Masyarakat Terpadu PENINGKATAN KUALITAS SDM	-		0,00	PUSKESMAS SIPULTAK
	1.02.02.2.02.0034	Operasional Pelayanan Fasilitas Kesehatan Lainnya														

NO	KODE	URUSAN / BIDANG URUSAN / PROGRAM / OUTCOME / KEGIATAN / SUB KEGIATAN	INDIKATOR PROGRAM / KEGIATAN / SUB KEGIATAN	TARGET AKHIR PERIODE RENSTRA OPD	REALISASI CAPAIAN RENJA OPD TAHUN 2024	PRAKIRAAN CAPAIAN TARGET RENJA OPD TAHUN 2025	CAPAIAN KINERJA DAN KERANGKA PENDANAAN						KELOMPOK SASARAN	PRAKIRAAN MAJU RENCANA TAHUN 2027		PERANGKAT DAERAH PENANGGUNG JAWAB
							TARGET 2026	PAGU INDIKATIF (Rp)	LOKASI	SUMBER DANA	PRIORITAS			TARGET	PAGU INDIKATIF (Rp)	
											NASIONAL	DAERAH				
1	2	3	4	5	6	7	8	9	10	11	12	13	14	15	16	17
			Jumlah Dokumen Operasional Pelayanan Fasilitas Kesehatan Lainnya				0 Dokumen	0,00	Kab. Tapanuli Utara, Pagaran, Semua Kel/Desa	DAK NON FISIK-BOKKB-BOK	-	Kesehatan yang Terintegrasi di Beberapa Titik Kawasan yang Menjadi Sentra Layanan Kesehatan Masyarakat Terpadu PENINGKATAN KUALITAS SDM	-		0,00	PUSKESMAS SIPULTAK
	1.02.02.2.02.0036	Investigasi Awal Kejadian Tidak Diharapkan (Kejadian Ikutan Pasca Imunisasi dan Pemberian Obat Massal)														
			Jumlah Laporan Hasil Investigasi Awal Kejadian Tidak Diharapkan (Kejadian Ikutan Pasca Imunisasi dan Pemberian Obat Massal)				0 Laporan	0,00	Kab. Tapanuli Utara, Pagaran, Semua Kel/Desa	DAK NON FISIK-BOKKB-BOK	-	Kesehatan yang Terintegrasi di Beberapa Titik Kawasan yang Menjadi Sentra Layanan Kesehatan Masyarakat Terpadu PENINGKATAN KUALITAS SDM	-		0,00	PUSKESMAS SIPULTAK
	1.02.02.2.02.0040	Pengelolaan pelayanan kesehatan orang dengan Tuberkulosis														
			Jumlah orang dengan Tuberkulosis yang mendapatkan pelayanan kesehatan sesuai standar				0 Orang	0,00	Kab. Tapanuli Utara, Pagaran, Semua Kel/Desa	DAK NON FISIK-BOKKB-BOK	-	Kesehatan yang Terintegrasi di Beberapa Titik Kawasan yang Menjadi Sentra Layanan Kesehatan Masyarakat Terpadu PENINGKATAN KUALITAS SDM	-		0,00	PUSKESMAS SIPULTAK
	1.02.02.2.02.0041	Pengelolaan pelayanan kesehatan orang dengan HIV (ODHIV)														

NO	KODE	URUSAN / BIDANG URUSAN / PROGRAM / OUTCOME / KEGIATAN / SUB KEGIATAN	INDIKATOR PROGRAM / KEGIATAN / SUB KEGIATAN	TARGET AKHIR PERIODE RENSTRA OPD	REALISASI CAPAIAN RENJA OPD TAHUN 2024	PRAKIRAAN CAPAIAN TARGET RENJA OPD TAHUN 2025	CAPAIAN KINERJA DAN KERANGKA PENDANAAN						KELOMPOK SASARAN	PRAKIRAAN MAJU RENCANA TAHUN 2027		PERANGKAT DAERAH PENANGGUNG JAWAB
							TARGET 2026	PAGU INDIKATIF (Rp)	LOKASI	SUMBER DANA	PRIORITAS			TARGET	PAGU INDIKATIF (Rp)	
											NASIONAL	DAERAH				
1	2	3	4	5	6	7	8	9	10	11	12	13	14	15	16	17
			Jumlah orang dengan HIV (ODHIV) yang mendapatkan pelayanan kesehatan sesuai standar				0 Orang	0,00	Kab. Tapanuli Utara, Pagaran, Semua Kel/Desa	DAK NON FISIK-BOKKB-BOK	-	Kesehatan yang Terintegrasi di Beberapa Titik Kawasan yang Menjadi Sentra Layanan Kesehatan Masyarakat Terpadu PENINGKATAN KUALITAS SDM	-		0,00	PUSKESMAS SIPULTAK
	1.02.02.2.02.0042	Pengelolaan pelayanan kesehatan Malaria														
			Jumlah orang yang mendapatkan pelayanan kesehatan malaria				0 Orang	0,00	Kab. Tapanuli Utara, Pagaran, Semua Kel/Desa	DAK NON FISIK-BOKKB-BOK	-	Kesehatan yang Terintegrasi di Beberapa Titik Kawasan yang Menjadi Sentra Layanan Kesehatan Masyarakat Terpadu PENINGKATAN KUALITAS SDM	-		0,00	PUSKESMAS SIPULTAK
	1.02.02.2.02.0044	Pengelolaan Pelayanan Kesehatan Reproduksi														
			Jumlah dokumen hasil pengelolaan pelayanan kesehatan reproduksi				12 Dokumen	30.000.000,00	Kab. Tapanuli Utara, Pagaran, Semua Kel/Desa	DAK NON FISIK-BOKKB-BOK	-	Kesehatan yang Terintegrasi di Beberapa Titik Kawasan yang Menjadi Sentra Layanan Kesehatan Masyarakat Terpadu PENINGKATAN KUALITAS SDM	-		0,00	PUSKESMAS SIPULTAK
	1.02.02.2.02.0046	Pengelolaan upaya kesehatan Ibu dan Anak														

NO	KODE	URUSAN / BIDANG URUSAN / PROGRAM / OUTCOME / KEGIATAN / SUB KEGIATAN	INDIKATOR PROGRAM / KEGIATAN / SUB KEGIATAN	TARGET AKHIR PERIODE RENSTRA OPD	REALISASI CAPAIAN RENJA OPD TAHUN 2024	PRAKIRAAN CAPAIAN TARGET RENJA OPD TAHUN 2025	CAPAIAN KINERJA DAN KERANGKA PENDANAAN						KELOMPOK SASARAN	PRAKIRAAN MAJU RENCANA TAHUN 2027		PERANGKAT DAERAH PENANGGUNG JAWAB
							TARGET 2026	PAGU INDIKATIF (Rp)	LOKASI	SUMBER DANA	PRIORITAS			TARGET	PAGU INDIKATIF (Rp)	
											NASIONAL	DAERAH				
1	2	3	4	5	6	7	8	9	10	11	12	13	14	15	16	17
			Jumlah dokumen hasil pengelolaan upaya kesehatan ibu dan anak				12 Dokumen	50.000.000,00	Kab. Tapanuli Utara, Pagaran, Semua Kel/Desa	DAK NON FISIK-BOKKB-BOK	-	Kesehatan yang Terintegrasi di Beberapa Titik Kawasan yang Menjadi Sentra Layanan Kesehatan Masyarakat Terpadu PENINGKATAN KUALITAS SDM	-		0,00	PUSKESMAS SIPULTAK
	1.02.02.2.02.0047	Pengelolaan Pelayanan Kelanjutusiaan														
			Jumlah dokumen hasil pengelolaan pelayanan kelanjutusiaan				12 Dokumen	23.990.000,00	Kab. Tapanuli Utara, Pagaran, Semua Kel/Desa	DAK NON FISIK-BOKKB-BOK	-	Kesehatan yang Terintegrasi di Beberapa Titik Kawasan yang Menjadi Sentra Layanan Kesehatan Masyarakat Terpadu PENINGKATAN KUALITAS SDM	-		0,00	PUSKESMAS SIPULTAK
	1.02.02.2.02.0048	Pengelolaan Layanan Imunisasi														
			Jumlah Dokumen Hasil Pengelolaan Layanan Imunisasi				0 Dokumen	0,00	Kab. Tapanuli Utara, Pagaran, Semua Kel/Desa	DAK NON FISIK-BOKKB-BOK	-	Kesehatan yang Terintegrasi di Beberapa Titik Kawasan yang Menjadi Sentra Layanan Kesehatan Masyarakat Terpadu PENINGKATAN KUALITAS SDM	-		0,00	PUSKESMAS SIPULTAK
2.	**1.02.05**	**PROGRAM PEMBERDAYAAN MASYARAKAT BIDANG KESEHATAN**						**50.000.000,00**						**-**	**0,00**	

NO	KODE	URUSAN / BIDANG URUSAN / PROGRAM / OUTCOME / KEGIATAN / SUB KEGIATAN	INDIKATOR PROGRAM / KEGIATAN / SUB KEGIATAN	TARGET AKHIR PERIODE RENSTRA OPD	REALISASI CAPAIAN RENJA OPD TAHUN 2024	PRAKIRAAN CAPAIAN TARGET RENJA OPD TAHUN 2025	CAPAIAN KINERJA DAN KERANGKA PENDANAAN						KELOMPOK SASARAN	PRAKIRAAN MAJU RENCANA TAHUN 2027		PERANGKAT DAERAH PENANGGUNG JAWAB
							TARGET 2026	PAGU INDIKATIF (Rp)	LOKASI	SUMBER DANA	PRIORITAS			TARGET	PAGU INDIKATIF (Rp)	
											NASIONAL	DAERAH				
1	2	3	4	5	6	7	8	9	10	11	12	13	14	15	16	17
		[Meningkatnya kualitas pemberdayaan masyarakat bidang kesehatan]	**-**	**-**	**-**	**-**	**-**	**50.000.000,00**	-	-	-	-	-	-	**0,00**	-
	1.02.05.2.03	Pengembangan dan Pelaksanaan Upaya Kesehatan Bersumber Daya Masyarakat (UKBM) Tingkat Daerah Kabupaten/Kota	-	-			-	50.000.000,00			-	Kesehatan yang Terintegrasi di Beberapa Titik Kawasan yang Menjadi Sentra Layanan Kesehatan Masyarakat Terpadu PENINGKATAN KUALITAS SDM	-	-	0,00	PUSKESMAS SIPULTAK
	1.02.05.2.03.0001	Bimbingan Teknis dan Supervisi Pengembangan dan Pelaksanaan Upaya Kesehatan Bersumber Daya Masyarakat (UKBM)														
			Jumlah Dokumen Hasil Bimbingan Teknis dan Supervisi Upaya Kesehatan Bersumber Daya Masyarakat (UKBM)				12 Dokumen	50.000.000,00	Kab. Tapanuli Utara, Pagaran, Semua Kel/Desa	DAK NON FISIK-BOKKB-BOK	-	Kesehatan yang Terintegrasi di Beberapa Titik Kawasan yang Menjadi Sentra Layanan Kesehatan Masyarakat Terpadu PENINGKATAN KUALITAS SDM	-		0,00	PUSKESMAS SIPULTAK
		PUSKESMAS SITADATADA						**1.276.781.664,00**							**1.276.781.664,00**	
	1	**URUSAN PEMERINTAHAN WAJIB YANG BERKAITAN DENGAN PELAYANAN DASAR**						**1.276.781.664,00**							**1.276.781.664,00**	
	1.02	**URUSAN PEMERINTAHAN BIDANG KESEHATAN**						**1.276.781.664,00**							**1.276.781.664,00**	
1.	**1.02.02**	**PROGRAM PEMENUHAN UPAYA KESEHATAN PERORANGAN DAN UPAYA KESEHATAN MASYARAKAT**						**1.272.581.664,00**						**-**	**1.272.581.664,00**	
		-	**-**	**-**	**-**	**-**	**-**	**1.272.581.664,00**	-	-	-	-	-	-	**1.272.581.664,00**	-

NO	KODE	URUSAN / BIDANG URUSAN / PROGRAM / OUTCOME / KEGIATAN / SUB KEGIATAN	INDIKATOR PROGRAM / KEGIATAN / SUB KEGIATAN	TARGET AKHIR PERIODE RENSTRA OPD	REALISASI CAPAIAN RENJA OPD TAHUN 2024	PRAKIRAAN CAPAIAN TARGET RENJA OPD TAHUN 2025	CAPAIAN KINERJA DAN KERANGKA PENDANAAN						KELOMPOK SASARAN	PRAKIRAAN MAJU RENCANA TAHUN 2027		PERANGKAT DAERAH PENANGGUNG JAWAB
							TARGET 2026	PAGU INDIKATIF (Rp)	LOKASI	SUMBER DANA	PRIORITAS			TARGET	PAGU INDIKATIF (Rp)	
											NASIONAL	DAERAH				
1	2	3	4	5	6	7	8	9	10	11	12	13	14	15	16	17
	1.02.02.2.01	Penyediaan Fasilitas Pelayanan Kesehatan untuk UKM dan UKP Kewenangan Daerah Kabupaten/Kota	-	-			-	2.000.000,00			-	Kesehatan yang Terintegrasi di Beberapa Titik Kawasan yang Menjadi Sentra Layanan Kesehatan Masyarakat Terpadu PENINGKATAN KUALITAS SDM	-	-	2.000.000,00	PUSKESMAS SITADATADA
	1.02.02.2.01.0007	Pengembangan Fasilitas Kesehatan Lainnya														
			Jumlah Fasilitas Kesehatan Lainnya yang Ditingkatkan Sarana, Prasarana, Alat Kesehatan dan SDM agar Sesuai Standar				6 Unit	2.000.000,00	Kab. Tapanuli Utara, Sipoholon, Semua Kel/Desa	DAK NON FISIK-DANA BOK-BOK PUSKESMAS	-	Kesehatan yang Terintegrasi di Beberapa Titik Kawasan yang Menjadi Sentra Layanan Kesehatan Masyarakat Terpadu PENINGKATAN KUALITAS SDM	-		2.000.000,00	PUSKESMAS SITADATADA
		[Meningkatnya kualitas kesehatan perorangan dan masyarakat]	**-**	**-**	**-**	**-**	**-**	**1.272.581.664,00**	-	-	-	-	-	-	**1.272.581.664,00**	-
	1.02.02.2.02	Penyediaan Layanan Kesehatan untuk UKM dan UKP Rujukan Tingkat Daerah Kabupaten/Kota	-	-			-	1.270.581.664,00			-	PENINGKATAN KUALITAS SDM	-	-	1.270.581.664,00	PUSKESMAS SITADATADA
	1.02.02.2.02.0001	Pengelolaan Pelayanan Kesehatan Ibu Hamil														
			Jumlah Ibu Hamil yang Mendapatkan Pelayanan Kesehatan Sesuai Standar				190 Orang	31.680.000,00	Kab. Tapanuli Utara, Sipoholon, Semua Kel/Desa	DAK NON FISIK-DANA BOK-BOK PUSKESMAS	-	PENINGKATAN KUALITAS SDM	-		31.680.000,00	PUSKESMAS SITADATADA
	1.02.02.2.02.0002	Pengelolaan Pelayanan Kesehatan Ibu Bersalin														

NO	KODE	URUSAN / BIDANG URUSAN / PROGRAM / OUTCOME / KEGIATAN / SUB KEGIATAN	INDIKATOR PROGRAM / KEGIATAN / SUB KEGIATAN	TARGET AKHIR PERIODE RENSTRA OPD	REALISASI CAPAIAN RENJA OPD TAHUN 2024	PRAKIRAAN CAPAIAN TARGET RENJA OPD TAHUN 2025	CAPAIAN KINERJA DAN KERANGKA PENDANAAN						KELOMPOK SASARAN	PRAKIRAAN MAJU RENCANA TAHUN 2027		PERANGKAT DAERAH PENANGGUNG JAWAB
							TARGET 2026	PAGU INDIKATIF (Rp)	LOKASI	SUMBER DANA	PRIORITAS			TARGET	PAGU INDIKATIF (Rp)	
											NASIONAL	DAERAH				
1	2	3	4	5	6	7	8	9	10	11	12	13	14	15	16	17
			Jumlah Ibu Bersalin yang Mendapatkan Pelayanan Kesehatan Sesuai Standar				15 Orang	2.000.000,00	Kab. Tapanuli Utara, Sipoholon, Semua Kel/Desa	DAK NON FISIK-DANA BOK-BOK PUSKESMAS	-	Kesehatan yang Terintegrasi di Beberapa Titik Kawasan yang Menjadi Sentra Layanan Kesehatan Masyarakat Terpadu PENINGKATAN KUALITAS SDM	-		2.000.000,00	PUSKESMAS SITADATADA
	1.02.02.2.02.0003	Pengelolaan Pelayanan Kesehatan Bayi Baru Lahir														
			Jumlah Bayi Baru Lahir yang Mendapatkan Pelayanan Kesehatan Sesuai Standar				120 Orang	5.000.000,00	Kab. Tapanuli Utara, Sipoholon, Semua Kel/Desa	DAK NON FISIK-DANA BOK-BOK PUSKESMAS	-	Kesehatan yang Terintegrasi di Beberapa Titik Kawasan yang Menjadi Sentra Layanan Kesehatan Masyarakat Terpadu PENINGKATAN KUALITAS SDM	-		5.000.000,00	PUSKESMAS SITADATADA
	1.02.02.2.02.0004	Pengelolaan Pelayanan Kesehatan Balita														
			Jumlah Balita yang Mendapatkan Pelayanan Kesehatan Sesuai Standar				560 Orang	6.700.000,00	Kab. Tapanuli Utara, Sipoholon, Semua Kel/Desa	DAK NON FISIK-DANA BOK-BOK PUSKESMAS	-	Kesehatan yang Terintegrasi di Beberapa Titik Kawasan yang Menjadi Sentra Layanan Kesehatan Masyarakat Terpadu PENINGKATAN KUALITAS SDM	-		6.700.000,00	PUSKESMAS SITADATADA
	1.02.02.2.02.0005	Pengelolaan Pelayanan Kesehatan pada Usia Pendidikan Dasar														

NO	KODE	URUSAN / BIDANG URUSAN / PROGRAM / OUTCOME / KEGIATAN / SUB KEGIATAN	INDIKATOR PROGRAM / KEGIATAN / SUB KEGIATAN	TARGET AKHIR PERIODE RENSTRA OPD	REALISASI CAPAIAN RENJA OPD TAHUN 2024	PRAKIRAAN CAPAIAN TARGET RENJA OPD TAHUN 2025	CAPAIAN KINERJA DAN KERANGKA PENDANAAN						KELOMPOK SASARAN	PRAKIRAAN MAJU RENCANA TAHUN 2027		PERANGKAT DAERAH PENANGGUNG JAWAB
							TARGET 2026	PAGU INDIKATIF (Rp)	LOKASI	SUMBER DANA	PRIORITAS			TARGET	PAGU INDIKATIF (Rp)	
											NASIONAL	DAERAH				
1	2	3	4	5	6	7	8	9	10	11	12	13	14	15	16	17
			Jumlah Anak Usia Pendidikan Dasar yang Mendapatkan Pelayanan Kesehatan Sesuai Standar				1900 Orang	18.000.000,00	Kab. Tapanuli Utara, Sipoholon, Semua Kel/Desa	DAK NON FISIK-DANA BOK-BOK PUSKESMAS	-	PENINGKATAN KUALITAS SDM	-		18.000.000,00	PUSKESMAS SITADATADA
	1.02.02.2.02.0006	Pengelolaan Pelayanan Kesehatan pada Usia Produktif														
			Jumlah Penduduk Usia Produktif yang Mendapatkan Pelayanan Kesehatan Sesuai Standar				80 Orang	1.200.000,00	Kab. Tapanuli Utara, Sipoholon, Semua Kel/Desa	DAK NON FISIK-DANA BOK-BOK PUSKESMAS	-	Kesehatan yang Terintegrasi di Beberapa Titik Kawasan yang Menjadi Sentra Layanan Kesehatan Masyarakat Terpadu PENINGKATAN KUALITAS SDM	-		1.200.000,00	PUSKESMAS SITADATADA
	1.02.02.2.02.0007	Pengelolaan Pelayanan Kesehatan pada Usia Lanjut														
			Jumlah Penduduk Usia Lanjut yang Mendapatkan Pelayanan Kesehatan Sesuai Standar				1220 Orang	1.500.000,00	Kab. Tapanuli Utara, Sipoholon, Semua Kel/Desa	DAK NON FISIK-DANA BOK-BOK PUSKESMAS	-	Kesehatan yang Terintegrasi di Beberapa Titik Kawasan yang Menjadi Sentra Layanan Kesehatan Masyarakat Terpadu PENINGKATAN KUALITAS SDM	-		1.500.000,00	PUSKESMAS SITADATADA
	1.02.02.2.02.0008	Pengelolaan Pelayanan Kesehatan Penderita Hipertensi														

NO	KODE	URUSAN / BIDANG URUSAN / PROGRAM / OUTCOME / KEGIATAN / SUB KEGIATAN	INDIKATOR PROGRAM / KEGIATAN / SUB KEGIATAN	TARGET AKHIR PERIODE RENSTRA OPD	REALISASI CAPAIAN RENJA OPD TAHUN 2024	PRAKIRAAN CAPAIAN TARGET RENJA OPD TAHUN 2025	CAPAIAN KINERJA DAN KERANGKA PENDANAAN						KELOMPOK SASARAN	PRAKIRAAN MAJU RENCANA TAHUN 2027		PERANGKAT DAERAH PENANGGUNG JAWAB
							TARGET 2026	PAGU INDIKATIF (Rp)	LOKASI	SUMBER DANA	PRIORITAS			TARGET	PAGU INDIKATIF (Rp)	
											NASIONAL	DAERAH				
1	2	3	4	5	6	7	8	9	10	11	12	13	14	15	16	17
			Jumlah Penderita Hipertensi yang Mendapatkan Pelayanan Kesehatan Sesuai Standar				60 Orang	2.000.000,00	Kab. Tapanuli Utara, Sipoholon, Semua Kel/Desa	DAK NON FISIK-DANA BOK-BOK PUSKESMAS	-	Kesehatan yang Terintegrasi di Beberapa Titik Kawasan yang Menjadi Sentra Layanan Kesehatan Masyarakat Terpadu PENINGKATAN KUALITAS SDM	-		2.000.000,00	PUSKESMAS SITADATADA
	1.02.02.2.02.0009	Pengelolaan Pelayanan Kesehatan Penderita Diabetes Melitus														
			Jumlah Penderita Diabetes Melitus yang Mendapatkan Pelayanan Kesehatan Sesuai Standar				50 Orang	2.000.000,00	Kab. Tapanuli Utara, Sipoholon, Semua Kel/Desa	DAK NON FISIK-DANA BOK-BOK PUSKESMAS	-	Kesehatan yang Terintegrasi di Beberapa Titik Kawasan yang Menjadi Sentra Layanan Kesehatan Masyarakat Terpadu PENINGKATAN KUALITAS SDM	-		2.000.000,00	PUSKESMAS SITADATADA
	1.02.02.2.02.0010	Pengelolaan Pelayanan Kesehatan Orang dengan Gangguan Jiwa Berat														
			Jumlah Orang yang Mendapatkan Pelayanan Kesehatan Orang dengan Gangguan Jiwa Berat Sesuai Standar				10 Orang	11.880.000,00	Kab. Tapanuli Utara, Sipoholon, Semua Kel/Desa	DAK NON FISIK-DANA BOK-BOK PUSKESMAS	-	PENINGKATAN KUALITAS SDM	-		11.880.000,00	PUSKESMAS SITADATADA
	1.02.02.2.02.0011	Pengelolaan Pelayanan Kesehatan Orang Terduga Tuberkulosis														
			Jumlah Orang Terduga Menderita Tuberkulosis yang Mendapatkan Pelayanan Sesuai Standar				20 Orang	21.120.000,00	Kab. Tapanuli Utara, Sipoholon, Semua Kel/Desa	DAK NON FISIK-DANA BOK-BOK PUSKESMAS	-	PENINGKATAN KUALITAS SDM	-		21.120.000,00	PUSKESMAS SITADATADA
	1.02.02.2.02.0012	Pengelolaan Pelayanan Kesehatan Orang dengan Risiko Terinfeksi HIV														

NO	KODE	URUSAN / BIDANG URUSAN / PROGRAM / OUTCOME / KEGIATAN / SUB KEGIATAN	INDIKATOR PROGRAM / KEGIATAN / SUB KEGIATAN	TARGET AKHIR PERIODE RENSTRA OPD	REALISASI CAPAIAN RENJA OPD TAHUN 2024	PRAKIRAAN CAPAIAN TARGET RENJA OPD TAHUN 2025	CAPAIAN KINERJA DAN KERANGKA PENDANAAN						KELOMPOK SASARAN	PRAKIRAAN MAJU RENCANA TAHUN 2027		PERANGKAT DAERAH PENANGGUNG JAWAB
							TARGET 2026	PAGU INDIKATIF (Rp)	LOKASI	SUMBER DANA	PRIORITAS			TARGET	PAGU INDIKATIF (Rp)	
											NASIONAL	DAERAH				
1	2	3	4	5	6	7	8	9	10	11	12	13	14	15	16	17
			Jumlah Orang Terduga Menderita HIV yang Mendapatkan Pelayanan Sesuai Standar				17 Orang	2.500.000,00	Kab. Tapanuli Utara, Sipoholon, Semua Kel/Desa	DAK NON FISIK-DANA BOK-BOK PUSKESMAS	-	Kesehatan yang Terintegrasi di Beberapa Titik Kawasan yang Menjadi Sentra Layanan Kesehatan Masyarakat Terpadu PENINGKATAN KUALITAS SDM	-		2.500.000,00	PUSKESMAS SITADATADA
	1.02.02.2.02.0015	Pengelolaan Pelayanan Kesehatan Gizi Masyarakat														
			Jumlah Dokumen Hasil Pengelolaan Pelayanan Kesehatan Gizi Masyarakat				12 Dokumen	204.350.000,00	Kab. Tapanuli Utara, Sipoholon, Semua Kel/Desa	DAK NON FISIK-DANA BOK-BOK PUSKESMAS	-	PENINGKATAN KUALITAS SDM	-		204.350.000,00	PUSKESMAS SITADATADA
	1.02.02.2.02.0016	Pengelolaan Pelayanan Kesehatan Kerja dan Olahraga														
			Jumlah Dokumen Hasil Pengelolaan Pelayanan Kesehatan Kerja dan Olahraga				12 Dokumen	12.800.000,00	Kab. Tapanuli Utara, Sipoholon, Semua Kel/Desa	DAK NON FISIK-DANA BOK-BOK PUSKESMAS	-	PENINGKATAN KUALITAS SDM	-		12.800.000,00	PUSKESMAS SITADATADA
	1.02.02.2.02.0017	Pengelolaan Pelayanan Kesehatan Lingkungan														
			Jumlah Dokumen Hasil Pengelolaan Pelayanan Kesehatan Lingkungan				12 Dokumen	9.750.000,00	Kab. Tapanuli Utara, Sipoholon, Semua Kel/Desa	DAK NON FISIK-DANA BOK-BOK PUSKESMAS	-	PENINGKATAN KUALITAS SDM	-		9.750.000,00	PUSKESMAS SITADATADA
	1.02.02.2.02.0018	Pengelolaan Pelayanan Promosi Kesehatan														
			Jumlah Dokumen Hasil Pengelolaan Pelayanan Promosi Kesehatan				12 Dokumen	5.000.000,00	Kab. Tapanuli Utara, Sipoholon, Semua Kel/Desa	DAK NON FISIK-DANA BOK-BOK PUSKESMAS	-	Kesehatan yang Terintegrasi di Beberapa Titik Kawasan yang Menjadi Sentra Layanan Kesehatan Masyarakat Terpadu PENINGKATAN KUALITAS SDM	-		5.000.000,00	PUSKESMAS SITADATADA
	1.02.02.2.02.0020	Pengelolaan Surveilans Kesehatan														

NO	KODE	URUSAN / BIDANG URUSAN / PROGRAM / OUTCOME / KEGIATAN / SUB KEGIATAN	INDIKATOR PROGRAM / KEGIATAN / SUB KEGIATAN	TARGET AKHIR PERIODE RENSTRA OPD	REALISASI CAPAIAN RENJA OPD TAHUN 2024	PRAKIRAAN CAPAIAN TARGET RENJA OPD TAHUN 2025	CAPAIAN KINERJA DAN KERANGKA PENDANAAN						KELOMPOK SASARAN	PRAKIRAAN MAJU RENCANA TAHUN 2027		PERANGKAT DAERAH PENANGGUNG JAWAB
							TARGET 2026	PAGU INDIKATIF (Rp)	LOKASI	SUMBER DANA	PRIORITAS			TARGET	PAGU INDIKATIF (Rp)	
											NASIONAL	DAERAH				
1	2	3	4	5	6	7	8	9	10	11	12	13	14	15	16	17
			Jumlah Dokumen Hasil Pengelolaan Surveilans Kesehatan				12 Dokumen	8.324.800,00	Kab. Tapanuli Utara, Sipoholon, Semua Kel/Desa	DAK NON FISIK-DANA BOK-BOK PUSKESMAS	-	PENINGKATAN KUALITAS SDM	-		8.324.800,00	PUSKESMAS SITADATADA
	1.02.02.2.02.0021	Pengelolaan Pelayanan Kesehatan Orang dengan Masalah Kesehatan Jiwa (ODMK)														
			Jumlah Orang dengan Masalah Kejiwaan (ODMK) yang Mendapatkan Pelayanan Kesehatan				20 Orang	15.360.000,00	Kab. Tapanuli Utara, Sipoholon, Semua Kel/Desa	DAK NON FISIK-DANA BOK-BOK PUSKESMAS	-	PENINGKATAN KUALITAS SDM	-		15.360.000,00	PUSKESMAS SITADATADA
	1.02.02.2.02.0025	Pelayanan Kesehatan Penyakit Menular dan Tidak Menular														
			Jumlah Dokumen Hasil Pelayanan Kesehatan Penyakit Menular dan Tidak Menular				12 Dokumen	120.805.200,00	Kab. Tapanuli Utara, Sipoholon, Semua Kel/Desa	DAK NON FISIK-DANA BOK-BOK PUSKESMAS	-	PENINGKATAN KUALITAS SDM	-		120.805.200,00	PUSKESMAS SITADATADA
	1.02.02.2.02.0033	Operasional Pelayanan Puskesmas														
			Jumlah Dokumen Operasional Pelayanan Puskesmas				12 Dokumen	701.561.664,00	Kab. Tapanuli Utara, Sipoholon, Semua Kel/Desa	DAK NON FISIK-DANA BOK-BOK PUSKESMAS	-	PENINGKATAN KUALITAS SDM	-		701.561.664,00	PUSKESMAS SITADATADA
	1.02.02.2.02.0036	Investigasi Awal Kejadian Tidak Diharapkan (Kejadian Ikutan Pasca Imunisasi dan Pemberian Obat Massal)														
			Jumlah Laporan Hasil Investigasi Awal Kejadian Tidak Diharapkan (Kejadian Ikutan Pasca Imunisasi dan Pemberian Obat Massal)				6 Laporan	3.000.000,00	Kab. Tapanuli Utara, Sipoholon, Semua Kel/Desa	DAK NON FISIK-DANA BOK-BOK PUSKESMAS	-	Kesehatan yang Terintegrasi di Beberapa Titik Kawasan yang Menjadi Sentra Layanan Kesehatan Masyarakat Terpadu PENINGKATAN KUALITAS SDM	-		3.000.000,00	PUSKESMAS SITADATADA
	1.02.02.2.02.0037	Pelaksanaan Kewaspadaan Dini dan Respon Wabah														

NO	KODE	URUSAN / BIDANG URUSAN / PROGRAM / OUTCOME / KEGIATAN / SUB KEGIATAN	INDIKATOR PROGRAM / KEGIATAN / SUB KEGIATAN	TARGET AKHIR PERIODE RENSTRA OPD	REALISASI CAPAIAN RENJA OPD TAHUN 2024	PRAKIRAAN CAPAIAN TARGET RENJA OPD TAHUN 2025	CAPAIAN KINERJA DAN KERANGKA PENDANAAN						KELOMPOK SASARAN	PRAKIRAAN MAJU RENCANA TAHUN 2027		PERANGKAT DAERAH PENANGGUNG JAWAB
							TARGET 2026	PAGU INDIKATIF (Rp)	LOKASI	SUMBER DANA	PRIORITAS			TARGET	PAGU INDIKATIF (Rp)	
											NASIONAL	DAERAH				
1	2	3	4	5	6	7	8	9	10	11	12	13	14	15	16	17
			Jumlah Dokumen Hasil Pelaksanaan Kewaspadaan Dini dan Respon Wabah				12 Dokumen	1.500.000,00	Kab. Tapanuli Utara, Sipoholon, Semua Kel/Desa	DAK NON FISIK-DANA BOK-BOK PUSKESMAS	-	Kesehatan yang Terintegrasi di Beberapa Titik Kawasan yang Menjadi Sentra Layanan Kesehatan Masyarakat Terpadu PENINGKATAN KUALITAS SDM	-		1.500.000,00	PUSKESMAS SITADATADA
	1.02.02.2.02.0040	Pengelolaan pelayanan kesehatan orang dengan Tuberkulosis														
			Jumlah orang dengan Tuberkulosis yang mendapatkan pelayanan kesehatan sesuai standar				22 Orang	2.000.000,00	Kab. Tapanuli Utara, Sipoholon, Semua Kel/Desa	DAK NON FISIK-DANA BOK-BOK PUSKESMAS	-	Kesehatan yang Terintegrasi di Beberapa Titik Kawasan yang Menjadi Sentra Layanan Kesehatan Masyarakat Terpadu PENINGKATAN KUALITAS SDM	-		2.000.000,00	PUSKESMAS SITADATADA
	1.02.02.2.02.0041	Pengelolaan pelayanan kesehatan orang dengan HIV (ODHIV)														
			Jumlah orang dengan HIV (ODHIV) yang mendapatkan pelayanan kesehatan sesuai standar				12 Orang	2.000.000,00	Kab. Tapanuli Utara, Sipoholon, Semua Kel/Desa	DAK NON FISIK-DANA BOK-BOK PUSKESMAS	-	Kesehatan yang Terintegrasi di Beberapa Titik Kawasan yang Menjadi Sentra Layanan Kesehatan Masyarakat Terpadu PENINGKATAN KUALITAS SDM	-		2.000.000,00	PUSKESMAS SITADATADA
	1.02.02.2.02.0042	Pengelolaan pelayanan kesehatan Malaria														

NO	KODE	URUSAN / BIDANG URUSAN / PROGRAM / OUTCOME / KEGIATAN / SUB KEGIATAN	INDIKATOR PROGRAM / KEGIATAN / SUB KEGIATAN	TARGET AKHIR PERIODE RENSTRA OPD	REALISASI CAPAIAN RENJA OPD TAHUN 2024	PRAKIRAAN CAPAIAN TARGET RENJA OPD TAHUN 2025	CAPAIAN KINERJA DAN KERANGKA PENDANAAN						KELOMPOK SASARAN	PRAKIRAAN MAJU RENCANA TAHUN 2027		PERANGKAT DAERAH PENANGGUNG JAWAB
							TARGET 2026	PAGU INDIKATIF (Rp)	LOKASI	SUMBER DANA	PRIORITAS			TARGET	PAGU INDIKATIF (Rp)	
											NASIONAL	DAERAH				
1	2	3	4	5	6	7	8	9	10	11	12	13	14	15	16	17
			Jumlah orang yang mendapatkan pelayanan kesehatan malaria				10 Orang	1.500.000,00	Kab. Tapanuli Utara, Sipoholon, Semua Kel/Desa	DAK NON FISIK-DANA BOK-BOK PUSKESMAS	-	Kesehatan yang Terintegrasi di Beberapa Titik Kawasan yang Menjadi Sentra Layanan Kesehatan Masyarakat Terpadu PENINGKATAN KUALITAS SDM	-		1.500.000,00	PUSKESMAS SITADATADA
	1.02.02.2.02.0044	Pengelolaan Pelayanan Kesehatan Reproduksi														
			Jumlah dokumen hasil pengelolaan pelayanan kesehatan reproduksi				12 Dokumen	47.050.000,00	Kab. Tapanuli Utara, Sipoholon, Semua Kel/Desa	DAK NON FISIK-DANA BOK-BOK PUSKESMAS	-	PENINGKATAN KUALITAS SDM	-		47.050.000,00	PUSKESMAS SITADATADA
	1.02.02.2.02.0046	Pengelolaan upaya kesehatan Ibu dan Anak														
			Jumlah dokumen hasil pengelolaan upaya kesehatan ibu dan anak				12 Dokumen	2.000.000,00	Kab. Tapanuli Utara, Sipoholon, Semua Kel/Desa	DAK NON FISIK-DANA BOK-BOK PUSKESMAS	-	PENINGKATAN KUALITAS SDM	-		2.000.000,00	PUSKESMAS SITADATADA
	1.02.02.2.02.0047	Pengelolaan Pelayanan Kelanjutusiaan														
			Jumlah dokumen hasil pengelolaan pelayanan kelanjutusiaan				12 Dokumen	18.000.000,00	Kab. Tapanuli Utara, Sipoholon, Semua Kel/Desa	DAK NON FISIK-DANA BOK-BOK PUSKESMAS	-	PENINGKATAN KUALITAS SDM	-		18.000.000,00	PUSKESMAS SITADATADA
	1.02.02.2.02.0048	Pengelolaan Layanan Imunisasi														
			Jumlah Dokumen Hasil Pengelolaan Layanan Imunisasi				12 Dokumen	10.000.000,00	Kab. Tapanuli Utara, Sipoholon, Semua Kel/Desa	DAK NON FISIK-DANA BOK-BOK PUSKESMAS	-	Kesehatan yang Terintegrasi di Beberapa Titik Kawasan yang Menjadi Sentra Layanan Kesehatan Masyarakat Terpadu PENINGKATAN KUALITAS SDM	-		10.000.000,00	PUSKESMAS SITADATADA
2.	**1.02.05**	**PROGRAM PEMBERDAYAAN MASYARAKAT BIDANG KESEHATAN**						**4.200.000,00**						**-**	**4.200.000,00**	

NO	KODE	URUSAN / BIDANG URUSAN / PROGRAM / OUTCOME / KEGIATAN / SUB KEGIATAN	INDIKATOR PROGRAM / KEGIATAN / SUB KEGIATAN	TARGET AKHIR PERIODE RENSTRA OPD	REALISASI CAPAIAN RENJA OPD TAHUN 2024	PRAKIRAAN CAPAIAN TARGET RENJA OPD TAHUN 2025	CAPAIAN KINERJA DAN KERANGKA PENDANAAN						KELOMPOK SASARAN	PRAKIRAAN MAJU RENCANA TAHUN 2027		PERANGKAT DAERAH PENANGGUNG JAWAB
							TARGET 2026	PAGU INDIKATIF (Rp)	LOKASI	SUMBER DANA	PRIORITAS			TARGET	PAGU INDIKATIF (Rp)	
											NASIONAL	DAERAH				
1	2	3	4	5	6	7	8	9	10	11	12	13	14	15	16	17
		[Meningkatnya kualitas pemberdayaan masyarakat bidang kesehatan]	**-**	**-**	**-**	**-**	**-**	**4.200.000,00**	-	-	-	-	-	-	**4.200.000,00**	-
	1.02.05.2.03	Pengembangan dan Pelaksanaan Upaya Kesehatan Bersumber Daya Masyarakat (UKBM) Tingkat Daerah Kabupaten/Kota	-	-			-	4.200.000,00			-	PENINGKATAN KUALITAS SDM	-	-	4.200.000,00	PUSKESMAS SITADATADA
	1.02.05.2.03.0001	Bimbingan Teknis dan Supervisi Pengembangan dan Pelaksanaan Upaya Kesehatan Bersumber Daya Masyarakat (UKBM)														
			Jumlah Dokumen Hasil Bimbingan Teknis dan Supervisi Upaya Kesehatan Bersumber Daya Masyarakat (UKBM)				12 Dokumen	4.200.000,00	Kab. Tapanuli Utara, Sipoholon, Semua Kel/Desa	DAK NON FISIK-DANA BOK-BOK PUSKESMAS	-	PENINGKATAN KUALITAS SDM	-		4.200.000,00	PUSKESMAS SITADATADA
		PUSKESMAS SITUMEANG HABINSARAN						**1.682.619.376,00**							**834.898.000,00**	
	1	**URUSAN PEMERINTAHAN WAJIB YANG BERKAITAN DENGAN PELAYANAN DASAR**						**1.682.619.376,00**							**834.898.000,00**	
	1.02	**URUSAN PEMERINTAHAN BIDANG KESEHATAN**						**1.682.619.376,00**							**834.898.000,00**	
1.	**1.02.02**	**PROGRAM PEMENUHAN UPAYA KESEHATAN PERORANGAN DAN UPAYA KESEHATAN MASYARAKAT**						**1.664.571.376,00**						**-**	**816.850.000,00**	
		[Meningkatnya kualitas kesehatan perorangan dan masyarakat]	**-**	**-**	**-**	**-**	**-**	**1.664.571.376,00**	-	-	-	-	-	-	**816.850.000,00**	-
	1.02.02.2.02	Penyediaan Layanan Kesehatan untuk UKM dan UKP Rujukan Tingkat Daerah Kabupaten/Kota	-	-			-	1.664.571.376,00			-	PENINGKATAN KUALITAS SDM	-	-	816.850.000,00	PUSKESMAS SITUMEANG HABINSARAN
	1.02.02.2.02.0001	Pengelolaan Pelayanan Kesehatan Ibu Hamil														
			Jumlah Ibu Hamil yang Mendapatkan Pelayanan Kesehatan Sesuai Standar				200 Orang	40.000.000,00	Kab. Tapanuli Utara, Sipoholon, Semua Kel/Desa	DAK NON FISIK-DANA BOK-BOK PUSKESMAS	-	PENINGKATAN KUALITAS SDM	-		40.000.000,00	PUSKESMAS SITUMEANG HABINSARAN
	1.02.02.2.02.0002	Pengelolaan Pelayanan Kesehatan Ibu Bersalin														

NO	KODE	URUSAN / BIDANG URUSAN / PROGRAM / OUTCOME / KEGIATAN / SUB KEGIATAN	INDIKATOR PROGRAM / KEGIATAN / SUB KEGIATAN	TARGET AKHIR PERIODE RENSTRA OPD	REALISASI CAPAIAN RENJA OPD TAHUN 2024	PRAKIRAAN CAPAIAN TARGET RENJA OPD TAHUN 2025	CAPAIAN KINERJA DAN KERANGKA PENDANAAN						KELOMPOK SASARAN	PRAKIRAAN MAJU RENCANA TAHUN 2027		PERANGKAT DAERAH PENANGGUNG JAWAB
							TARGET 2026	PAGU INDIKATIF (Rp)	LOKASI	SUMBER DANA	PRIORITAS			TARGET	PAGU INDIKATIF (Rp)	
											NASIONAL	DAERAH				
1	2	3	4	5	6	7	8	9	10	11	12	13	14	15	16	17
			Jumlah Ibu Bersalin yang Mendapatkan Pelayanan Kesehatan Sesuai Standar				100 Orang	2.000.000,00	Kab. Tapanuli Utara, Sipoholon, Semua Kel/Desa	DAK NON FISIK-DANA BOK-BOK PUSKESMAS	-	Kesehatan yang Terintegrasi di Beberapa Titik Kawasan yang Menjadi Sentra Layanan Kesehatan Masyarakat Terpadu PENINGKATAN KUALITAS SDM	-		2.000.000,00	PUSKESMAS SITUMEANG HABINSARAN
	1.02.02.2.02.0003	Pengelolaan Pelayanan Kesehatan Bayi Baru Lahir														
			Jumlah Bayi Baru Lahir yang Mendapatkan Pelayanan Kesehatan Sesuai Standar				200 Orang	12.000.000,00	Kab. Tapanuli Utara, Sipoholon, Semua Kel/Desa	DAK NON FISIK-DANA BOK-BOK PUSKESMAS	-	Kesehatan yang Terintegrasi di Beberapa Titik Kawasan yang Menjadi Sentra Layanan Kesehatan Masyarakat Terpadu PENINGKATAN KUALITAS SDM	-		12.000.000,00	PUSKESMAS SITUMEANG HABINSARAN
	1.02.02.2.02.0004	Pengelolaan Pelayanan Kesehatan Balita														
			Jumlah Balita yang Mendapatkan Pelayanan Kesehatan Sesuai Standar				800 Orang	23.000.000,00	Kab. Tapanuli Utara, Sipoholon, Semua Kel/Desa	DAK NON FISIK-DANA BOK-BOK PUSKESMAS	-	Kesehatan yang Terintegrasi di Beberapa Titik Kawasan yang Menjadi Sentra Layanan Kesehatan Masyarakat Terpadu PENINGKATAN KUALITAS SDM	-		23.000.000,00	PUSKESMAS SITUMEANG HABINSARAN
	1.02.02.2.02.0005	Pengelolaan Pelayanan Kesehatan pada Usia Pendidikan Dasar														

NO	KODE	URUSAN / BIDANG URUSAN / PROGRAM / OUTCOME / KEGIATAN / SUB KEGIATAN	INDIKATOR PROGRAM / KEGIATAN / SUB KEGIATAN	TARGET AKHIR PERIODE RENSTRA OPD	REALISASI CAPAIAN RENJA OPD TAHUN 2024	PRAKIRAAN CAPAIAN TARGET RENJA OPD TAHUN 2025	CAPAIAN KINERJA DAN KERANGKA PENDANAAN						KELOMPOK SASARAN	PRAKIRAAN MAJU RENCANA TAHUN 2027		PERANGKAT DAERAH PENANGGUNG JAWAB
							TARGET 2026	PAGU INDIKATIF (Rp)	LOKASI	SUMBER DANA	PRIORITAS			TARGET	PAGU INDIKATIF (Rp)	
											NASIONAL	DAERAH				
1	2	3	4	5	6	7	8	9	10	11	12	13	14	15	16	17
			Jumlah Anak Usia Pendidikan Dasar yang Mendapatkan Pelayanan Kesehatan Sesuai Standar				2800 Orang	20.000.000,00	Kab. Tapanuli Utara, Sipoholon, Semua Kel/Desa	DAK NON FISIK-DANA BOK-BOK PUSKESMAS	-	PENINGKATAN KUALITAS SDM	-		20.000.000,00	PUSKESMAS SITUMEANG HABINSARAN
	1.02.02.2.02.0006	Pengelolaan Pelayanan Kesehatan pada Usia Produktif														
			Jumlah Penduduk Usia Produktif yang Mendapatkan Pelayanan Kesehatan Sesuai Standar				3000 Orang	12.000.000,00	Kab. Tapanuli Utara, Sipoholon, Semua Kel/Desa	DAK NON FISIK-DANA BOK-BOK PUSKESMAS	-	Kesehatan yang Terintegrasi di Beberapa Titik Kawasan yang Menjadi Sentra Layanan Kesehatan Masyarakat Terpadu PENINGKATAN KUALITAS SDM	-		12.000.000,00	PUSKESMAS SITUMEANG HABINSARAN
	1.02.02.2.02.0007	Pengelolaan Pelayanan Kesehatan pada Usia Lanjut														
			Jumlah Penduduk Usia Lanjut yang Mendapatkan Pelayanan Kesehatan Sesuai Standar				2000 Orang	12.000.000,00	Kab. Tapanuli Utara, Sipoholon, Semua Kel/Desa	DAK NON FISIK-DANA BOK-BOK PUSKESMAS	-	Kesehatan yang Terintegrasi di Beberapa Titik Kawasan yang Menjadi Sentra Layanan Kesehatan Masyarakat Terpadu PENINGKATAN KUALITAS SDM	-		12.000.000,00	PUSKESMAS SITUMEANG HABINSARAN
	1.02.02.2.02.0008	Pengelolaan Pelayanan Kesehatan Penderita Hipertensi														

NO	KODE	URUSAN / BIDANG URUSAN / PROGRAM / OUTCOME / KEGIATAN / SUB KEGIATAN	INDIKATOR PROGRAM / KEGIATAN / SUB KEGIATAN	TARGET AKHIR PERIODE RENSTRA OPD	REALISASI CAPAIAN RENJA OPD TAHUN 2024	PRAKIRAAN CAPAIAN TARGET RENJA OPD TAHUN 2025	CAPAIAN KINERJA DAN KERANGKA PENDANAAN						KELOMPOK SASARAN	PRAKIRAAN MAJU RENCANA TAHUN 2027		PERANGKAT DAERAH PENANGGUNG JAWAB
							TARGET 2026	PAGU INDIKATIF (Rp)	LOKASI	SUMBER DANA	PRIORITAS			TARGET	PAGU INDIKATIF (Rp)	
											NASIONAL	DAERAH				
1	2	3	4	5	6	7	8	9	10	11	12	13	14	15	16	17
			Jumlah Penderita Hipertensi yang Mendapatkan Pelayanan Kesehatan Sesuai Standar				1500 Orang	12.000.000,00	Kab. Tapanuli Utara, Sipoholon, Semua Kel/Desa	DAK NON FISIK-DANA BOK-BOK PUSKESMAS	-	Kesehatan yang Terintegrasi di Beberapa Titik Kawasan yang Menjadi Sentra Layanan Kesehatan Masyarakat Terpadu PENINGKATAN KUALITAS SDM	-		12.000.000,00	PUSKESMAS SITUMEANG HABINSARAN
	1.02.02.2.02.0009	Pengelolaan Pelayanan Kesehatan Penderita Diabetes Melitus														
			Jumlah Penderita Diabetes Melitus yang Mendapatkan Pelayanan Kesehatan Sesuai Standar				800 Orang	10.000.000,00	Kab. Tapanuli Utara, Sipoholon, Semua Kel/Desa	DAK NON FISIK-DANA BOK-BOK PUSKESMAS	-	Kesehatan yang Terintegrasi di Beberapa Titik Kawasan yang Menjadi Sentra Layanan Kesehatan Masyarakat Terpadu PENINGKATAN KUALITAS SDM	-		10.000.000,00	PUSKESMAS SITUMEANG HABINSARAN
	1.02.02.2.02.0010	Pengelolaan Pelayanan Kesehatan Orang dengan Gangguan Jiwa Berat														
			Jumlah Orang yang Mendapatkan Pelayanan Kesehatan Orang dengan Gangguan Jiwa Berat Sesuai Standar				40 Orang	5.000.000,00	Kab. Tapanuli Utara, Sipoholon, Semua Kel/Desa	DAK NON FISIK-DANA BOK-BOK PUSKESMAS	-	PENINGKATAN KUALITAS SDM	-		5.000.000,00	PUSKESMAS SITUMEANG HABINSARAN
	1.02.02.2.02.0011	Pengelolaan Pelayanan Kesehatan Orang Terduga Tuberkulosis														
			Jumlah Orang Terduga Menderita Tuberkulosis yang Mendapatkan Pelayanan Sesuai Standar				150 Orang	20.000.000,00	Kab. Tapanuli Utara, Sipoholon, Semua Kel/Desa	DAK NON FISIK-DANA BOK-BOK PUSKESMAS	-	PENINGKATAN KUALITAS SDM	-		20.000.000,00	PUSKESMAS SITUMEANG HABINSARAN
	1.02.02.2.02.0012	Pengelolaan Pelayanan Kesehatan Orang dengan Risiko Terinfeksi HIV														

NO	KODE	URUSAN / BIDANG URUSAN / PROGRAM / OUTCOME / KEGIATAN / SUB KEGIATAN	INDIKATOR PROGRAM / KEGIATAN / SUB KEGIATAN	TARGET AKHIR PERIODE RENSTRA OPD	REALISASI CAPAIAN RENJA OPD TAHUN 2024	PRAKIRAAN CAPAIAN TARGET RENJA OPD TAHUN 2025	CAPAIAN KINERJA DAN KERANGKA PENDANAAN						KELOMPOK SASARAN	PRAKIRAAN MAJU RENCANA TAHUN 2027		PERANGKAT DAERAH PENANGGUNG JAWAB
							TARGET 2026	PAGU INDIKATIF (Rp)	LOKASI	SUMBER DANA	PRIORITAS			TARGET	PAGU INDIKATIF (Rp)	
											NASIONAL	DAERAH				
1	2	3	4	5	6	7	8	9	10	11	12	13	14	15	16	17
			Jumlah Orang Terduga Menderita HIV yang Mendapatkan Pelayanan Sesuai Standar				50 Orang	10.000.000,00	Kab. Tapanuli Utara, Sipoholon, Semua Kel/Desa	DAK NON FISIK-DANA BOK-BOK PUSKESMAS	-	Kesehatan yang Terintegrasi di Beberapa Titik Kawasan yang Menjadi Sentra Layanan Kesehatan Masyarakat Terpadu PENINGKATAN KUALITAS SDM	-		10.000.000,00	PUSKESMAS SITUMEANG HABINSARAN
	1.02.02.2.02.0015	Pengelolaan Pelayanan Kesehatan Gizi Masyarakat														
			Jumlah Dokumen Hasil Pengelolaan Pelayanan Kesehatan Gizi Masyarakat				12 Dokumen	210.000.000,00	Kab. Tapanuli Utara, Sipoholon, Semua Kel/Desa	DAK NON FISIK-DANA BOK-BOK PUSKESMAS	-	PENINGKATAN KUALITAS SDM	-		210.000.000,00	PUSKESMAS SITUMEANG HABINSARAN
	1.02.02.2.02.0016	Pengelolaan Pelayanan Kesehatan Kerja dan Olahraga														
			Jumlah Dokumen Hasil Pengelolaan Pelayanan Kesehatan Kerja dan Olahraga				40 Dokumen	20.000.000,00	Kab. Tapanuli Utara, Tarutung, Semua Kel/Desa	DAK NON FISIK-DANA BOK-BOK PUSKESMAS	-	PENINGKATAN KUALITAS SDM	-		20.000.000,00	PUSKESMAS SITUMEANG HABINSARAN
	1.02.02.2.02.0017	Pengelolaan Pelayanan Kesehatan Lingkungan														
			Jumlah Dokumen Hasil Pengelolaan Pelayanan Kesehatan Lingkungan				40 Dokumen	20.000.000,00	Kab. Tapanuli Utara, Sipoholon, Semua Kel/Desa	DAK NON FISIK-DANA BOK-BOK PUSKESMAS	-	PENINGKATAN KUALITAS SDM	-		20.000.000,00	PUSKESMAS SITUMEANG HABINSARAN
	1.02.02.2.02.0018	Pengelolaan Pelayanan Promosi Kesehatan														
			Jumlah Dokumen Hasil Pengelolaan Pelayanan Promosi Kesehatan				12 Dokumen	35.000.000,00	Kab. Tapanuli Utara, Sipoholon, Semua Kel/Desa	DAK NON FISIK-DANA BOK-BOK PUSKESMAS	-	Kesehatan yang Terintegrasi di Beberapa Titik Kawasan yang Menjadi Sentra Layanan Kesehatan Masyarakat Terpadu PENINGKATAN KUALITAS SDM	-		35.000.000,00	PUSKESMAS SITUMEANG HABINSARAN
	1.02.02.2.02.0020	Pengelolaan Surveilans Kesehatan														

NO	KODE	URUSAN / BIDANG URUSAN / PROGRAM / OUTCOME / KEGIATAN / SUB KEGIATAN	INDIKATOR PROGRAM / KEGIATAN / SUB KEGIATAN	TARGET AKHIR PERIODE RENSTRA OPD	REALISASI CAPAIAN RENJA OPD TAHUN 2024	PRAKIRAAN CAPAIAN TARGET RENJA OPD TAHUN 2025	CAPAIAN KINERJA DAN KERANGKA PENDANAAN						KELOMPOK SASARAN	PRAKIRAAN MAJU RENCANA TAHUN 2027		PERANGKAT DAERAH PENANGGUNG JAWAB
							TARGET 2026	PAGU INDIKATIF (Rp)	LOKASI	SUMBER DANA	PRIORITAS			TARGET	PAGU INDIKATIF (Rp)	
											NASIONAL	DAERAH				
1	2	3	4	5	6	7	8	9	10	11	12	13	14	15	16	17
			Jumlah Dokumen Hasil Pengelolaan Surveilans Kesehatan				12 Dokumen	15.000.000,00	Kab. Tapanuli Utara, Sipoholon, Semua Kel/Desa	DAK NON FISIK-DANA BOK-BOK PUSKESMAS	-	PENINGKATAN KUALITAS SDM	-		15.000.000,00	PUSKESMAS SITUMEANG HABINSARAN
	1.02.02.2.02.0021	Pengelolaan Pelayanan Kesehatan Orang dengan Masalah Kesehatan Jiwa (ODMK)														
			Jumlah Orang dengan Masalah Kejiwaan (ODMK) yang Mendapatkan Pelayanan Kesehatan				40 Orang	2.000.000,00	Kab. Tapanuli Utara, Sipoholon, Semua Kel/Desa	DAK NON FISIK-DANA BOK-BOK PUSKESMAS	-	PENINGKATAN KUALITAS SDM	-		2.000.000,00	PUSKESMAS SITUMEANG HABINSARAN
	1.02.02.2.02.0025	Pelayanan Kesehatan Penyakit Menular dan Tidak Menular														
			Jumlah Dokumen Hasil Pelayanan Kesehatan Penyakit Menular dan Tidak Menular				15 Dokumen	85.000.000,00	Kab. Tapanuli Utara, Sipoholon, Semua Kel/Desa	DAK NON FISIK-DANA BOK-BOK PUSKESMAS	-	PENINGKATAN KUALITAS SDM	-		85.000.000,00	PUSKESMAS SITUMEANG HABINSARAN
	1.02.02.2.02.0033	Operasional Pelayanan Puskesmas														
			Jumlah Dokumen Operasional Pelayanan Puskesmas				15 Dokumen	960.721.376,00	Kab. Tapanuli Utara, Sipoholon, Semua Kel/Desa	DAK NON FISIK-DANA BOK-BOK PUSKESMAS, PENDAPATAN DANA KAPITASI JKN PADA FKTP, PENDAPATAN KLAIM PELAYANAN KE SEHATAN/NONKAPITASI	-	PENINGKATAN KUALITAS SDM	-		113.000.000,00	PUSKESMAS SITUMEANG HABINSARAN
	1.02.02.2.02.0034	Operasional Pelayanan Fasilitas Kesehatan Lainnya														
			Jumlah Dokumen Operasional Pelayanan Fasilitas Kesehatan Lainnya				12 Dokumen	1.500.000,00	Kab. Tapanuli Utara, Sipoholon, Semua Kel/Desa	DAK NON FISIK-DANA BOK-BOK PUSKESMAS	-	Kesehatan yang Terintegrasi di Beberapa Titik Kawasan yang Menjadi Sentra Layanan Kesehatan Masyarakat Terpadu PENINGKATAN KUALITAS SDM	-		1.500.000,00	PUSKESMAS SITUMEANG HABINSARAN
	1.02.02.2.02.0036	Investigasi Awal Kejadian Tidak Diharapkan (Kejadian Ikutan Pasca Imunisasi dan Pemberian Obat Massal)														

NO	KODE	URUSAN / BIDANG URUSAN / PROGRAM / OUTCOME / KEGIATAN / SUB KEGIATAN	INDIKATOR PROGRAM / KEGIATAN / SUB KEGIATAN	TARGET AKHIR PERIODE RENSTRA OPD	REALISASI CAPAIAN RENJA OPD TAHUN 2024	PRAKIRAAN CAPAIAN TARGET RENJA OPD TAHUN 2025	CAPAIAN KINERJA DAN KERANGKA PENDANAAN						KELOMPOK SASARAN	PRAKIRAAN MAJU RENCANA TAHUN 2027		PERANGKAT DAERAH PENANGGUNG JAWAB
							TARGET 2026	PAGU INDIKATIF (Rp)	LOKASI	SUMBER DANA	PRIORITAS			TARGET	PAGU INDIKATIF (Rp)	
											NASIONAL	DAERAH				
1	2	3	4	5	6	7	8	9	10	11	12	13	14	15	16	17
			Jumlah Laporan Hasil Investigasi Awal Kejadian Tidak Diharapkan (Kejadian Ikutan Pasca Imunisasi dan Pemberian Obat Massal)				10 Laporan	1.500.000,00	Kab. Tapanuli Utara, Sipoholon, Semua Kel/Desa	DAK NON FISIK-DANA BOK-BOK PUSKESMAS	-	Kesehatan yang Terintegrasi di Beberapa Titik Kawasan yang Menjadi Sentra Layanan Kesehatan Masyarakat Terpadu PENINGKATAN KUALITAS SDM	-		1.500.000,00	PUSKESMAS SITUMEANG HABINSARAN
	1.02.02.2.02.0037	Pelaksanaan Kewaspadaan Dini dan Respon Wabah														
			Jumlah Dokumen Hasil Pelaksanaan Kewaspadaan Dini dan Respon Wabah				10 Dokumen	400.000,00	Kab. Tapanuli Utara, Sipoholon, Semua Kel/Desa	DAK NON FISIK-DANA BOK-BOK PUSKESMAS	-	Kesehatan yang Terintegrasi di Beberapa Titik Kawasan yang Menjadi Sentra Layanan Kesehatan Masyarakat Terpadu PENINGKATAN KUALITAS SDM	-		400.000,00	PUSKESMAS SITUMEANG HABINSARAN
	1.02.02.2.02.0040	Pengelolaan pelayanan kesehatan orang dengan Tuberkulosis														
			Jumlah orang dengan Tuberkulosis yang mendapatkan pelayanan kesehatan sesuai standar				100 Orang	20.000.000,00	Kab. Tapanuli Utara, Sipoholon, Semua Kel/Desa	DAK NON FISIK-DANA BOK-BOK PUSKESMAS	-	Kesehatan yang Terintegrasi di Beberapa Titik Kawasan yang Menjadi Sentra Layanan Kesehatan Masyarakat Terpadu PENINGKATAN KUALITAS SDM	-		20.000.000,00	PUSKESMAS SITUMEANG HABINSARAN
	1.02.02.2.02.0041	Pengelolaan pelayanan kesehatan orang dengan HIV (ODHIV)														

NO	KODE	URUSAN / BIDANG URUSAN / PROGRAM / OUTCOME / KEGIATAN / SUB KEGIATAN	INDIKATOR PROGRAM / KEGIATAN / SUB KEGIATAN	TARGET AKHIR PERIODE RENSTRA OPD	REALISASI CAPAIAN RENJA OPD TAHUN 2024	PRAKIRAAN CAPAIAN TARGET RENJA OPD TAHUN 2025	CAPAIAN KINERJA DAN KERANGKA PENDANAAN						KELOMPOK SASARAN	PRAKIRAAN MAJU RENCANA TAHUN 2027		PERANGKAT DAERAH PENANGGUNG JAWAB
							TARGET 2026	PAGU INDIKATIF (Rp)	LOKASI	SUMBER DANA	PRIORITAS			TARGET	PAGU INDIKATIF (Rp)	
											NASIONAL	DAERAH				
1	2	3	4	5	6	7	8	9	10	11	12	13	14	15	16	17
			Jumlah orang dengan HIV (ODHIV) yang mendapatkan pelayanan kesehatan sesuai standar				100 Orang	11.050.000,00	Kab. Tapanuli Utara, Sipoholon, Semua Kel/Desa	DAK NON FISIK-DANA BOK-BOK PUSKESMAS	-	Kesehatan yang Terintegrasi di Beberapa Titik Kawasan yang Menjadi Sentra Layanan Kesehatan Masyarakat Terpadu PENINGKATAN KUALITAS SDM	-		11.050.000,00	PUSKESMAS SITUMEANG HABINSARAN
	1.02.02.2.02.0042	Pengelolaan pelayanan kesehatan Malaria														
			Jumlah orang yang mendapatkan pelayanan kesehatan malaria				10 Orang	400.000,00	Kab. Tapanuli Utara, Sipoholon, Semua Kel/Desa	DAK NON FISIK-DANA BOK-BOK PUSKESMAS	-	Kesehatan yang Terintegrasi di Beberapa Titik Kawasan yang Menjadi Sentra Layanan Kesehatan Masyarakat Terpadu PENINGKATAN KUALITAS SDM	-		400.000,00	PUSKESMAS SITUMEANG HABINSARAN
	1.02.02.2.02.0044	Pengelolaan Pelayanan Kesehatan Reproduksi														
			Jumlah dokumen hasil pengelolaan pelayanan kesehatan reproduksi				12 Dokumen	20.000.000,00	Kab. Tapanuli Utara, Sipoholon, Semua Kel/Desa	DAK NON FISIK-DANA BOK-BOK PUSKESMAS	-	PENINGKATAN KUALITAS SDM	-		20.000.000,00	PUSKESMAS SITUMEANG HABINSARAN
	1.02.02.2.02.0046	Pengelolaan upaya kesehatan Ibu dan Anak														
			Jumlah dokumen hasil pengelolaan upaya kesehatan ibu dan anak				12 Dokumen	20.000.000,00	Kab. Tapanuli Utara, Sipoholon, Semua Kel/Desa	DAK NON FISIK-DANA BOK-BOK PUSKESMAS	-	PENINGKATAN KUALITAS SDM	-		20.000.000,00	PUSKESMAS SITUMEANG HABINSARAN
	1.02.02.2.02.0047	Pengelolaan Pelayanan Kelanjutusiaan														
			Jumlah dokumen hasil pengelolaan pelayanan kelanjutusiaan				12 Dokumen	30.000.000,00	Kab. Tapanuli Utara, Sipoholon, Semua Kel/Desa	DAK NON FISIK-DANA BOK-BOK PUSKESMAS	-	PENINGKATAN KUALITAS SDM	-		30.000.000,00	PUSKESMAS SITUMEANG HABINSARAN
	1.02.02.2.02.0048	Pengelolaan Layanan Imunisasi														

NO	KODE	URUSAN / BIDANG URUSAN / PROGRAM / OUTCOME / KEGIATAN / SUB KEGIATAN	INDIKATOR PROGRAM / KEGIATAN / SUB KEGIATAN	TARGET AKHIR PERIODE RENSTRA OPD	REALISASI CAPAIAN RENJA OPD TAHUN 2024	PRAKIRAAN CAPAIAN TARGET RENJA OPD TAHUN 2025	CAPAIAN KINERJA DAN KERANGKA PENDANAAN						KELOMPOK SASARAN	PRAKIRAAN MAJU RENCANA TAHUN 2027		PERANGKAT DAERAH PENANGGUNG JAWAB
							TARGET 2026	PAGU INDIKATIF (Rp)	LOKASI	SUMBER DANA	PRIORITAS			TARGET	PAGU INDIKATIF (Rp)	
											NASIONAL	DAERAH				
1	2	3	4	5	6	7	8	9	10	11	12	13	14	15	16	17
			Jumlah Dokumen Hasil Pengelolaan Layanan Imunisasi				12 Dokumen	34.000.000,00	Kab. Tapanuli Utara, Sipoholon, Semua Kel/Desa	DAK NON FISIK-DANA BOK-BOK PUSKESMAS	-	Kesehatan yang Terintegrasi di Beberapa Titik Kawasan yang Menjadi Sentra Layanan Kesehatan Masyarakat Terpadu PENINGKATAN KUALITAS SDM	-		34.000.000,00	PUSKESMAS SITUMEANG HABINSARAN
2.	**1.02.05**	**PROGRAM PEMBERDAYAAN MASYARAKAT BIDANG KESEHATAN**						**18.048.000,00**						**-**	**18.048.000,00**	
		[Meningkatnya kualitas pemberdayaan masyarakat bidang kesehatan]	**-**	**-**	**-**	**-**	**-**	**18.048.000,00**	-	-	-	-	-	-	**18.048.000,00**	-
	1.02.05.2.03	Pengembangan dan Pelaksanaan Upaya Kesehatan Bersumber Daya Masyarakat (UKBM) Tingkat Daerah Kabupaten/Kota	-	-			-	18.048.000,00			-	PENINGKATAN KUALITAS SDM	-	-	18.048.000,00	PUSKESMAS SITUMEANG HABINSARAN
	1.02.05.2.03.0001	Bimbingan Teknis dan Supervisi Pengembangan dan Pelaksanaan Upaya Kesehatan Bersumber Daya Masyarakat (UKBM)														
			Jumlah Dokumen Hasil Bimbingan Teknis dan Supervisi Upaya Kesehatan Bersumber Daya Masyarakat (UKBM)				12 Dokumen	18.048.000,00	Kab. Tapanuli Utara, Sipoholon, Semua Kel/Desa	DAK NON FISIK-DANA BOK-BOK PUSKESMAS	-	PENINGKATAN KUALITAS SDM	-		18.048.000,00	PUSKESMAS SITUMEANG HABINSARAN
		RSU DAERAH TARUTUNG						**115.162.552.469,00**							**130.173.505.523,00**	
	1	**URUSAN PEMERINTAHAN WAJIB YANG BERKAITAN DENGAN PELAYANAN DASAR**						**115.162.552.469,00**							**130.173.505.523,00**	
	1.02	**URUSAN PEMERINTAHAN BIDANG KESEHATAN**						**115.162.552.469,00**							**130.173.505.523,00**	
1.	**1.02.01**	**PROGRAM PENUNJANG URUSAN PEMERINTAHAN DAERAH KABUPATEN/KOTA**						**36.162.552.470,00**						**-**	**44.967.505.523,00**	
		[Tersedianya gaji dan tunjangan ASN]	**Cakupan layanan administrasi yang tertangani**	**100**	**100**	**100**	**100**	**36.162.552.470,00**	-	-	-	-	-	-	**44.967.505.523,00**	-

NO	KODE	URUSAN / BIDANG URUSAN / PROGRAM / OUTCOME / KEGIATAN / SUB KEGIATAN	INDIKATOR PROGRAM / KEGIATAN / SUB KEGIATAN	TARGET AKHIR PERIODE RENSTRA OPD	REALISASI CAPAIAN RENJA OPD TAHUN 2024	PRAKIRAAN CAPAIAN TARGET RENJA OPD TAHUN 2025	CAPAIAN KINERJA DAN KERANGKA PENDANAAN						KELOMPOK SASARAN	PRAKIRAAN MAJU RENCANA TAHUN 2027		PERANGKAT DAERAH PENANGGUNG JAWAB
							TARGET 2026	PAGU INDIKATIF (Rp)	LOKASI	SUMBER DANA	PRIORITAS			TARGET	PAGU INDIKATIF (Rp)	
											NASIONAL	DAERAH				
1	2	3	4	5	6	7	8	9	10	11	12	13	14	15	16	17
	1.02.01.2.02	Administrasi Keuangan Perangkat Daerah	*Jumlah Orang yang menerima gji dan tunjangan ASN*	-			293 Orang/bulan	36.162.552.470,00			Memperkuat pembangunan sumber daya manusia (SDM), sains, teknologi, pendidikan, kesehatan, prestasi olahraga, kesetaraan gender, serta penguatan peran perempuan, pemuda (generasi milenial dan generasi Z), dan penyandang disabilitas.	Reformasi Birokrasi dan Tata Kelola Pemerintahan PENINGKATAN KUALITAS SDM	Tersedianya Gaji dan Tunjangan ASN	-	44.967.505.523,00	RSU DAERAH TARUTUNG
	1.02.01.2.02.0001	Penyediaan Gaji dan Tunjangan ASN														
			Jumlah Orang yang Menerima Gaji dan Tunjangan ASN				293 Orang/bulan	36.162.552.470,00	Kab. Tapanuli Utara, Tarutung, Hutatoruan X	DANA ALOKASI UMUM (DAU)	Memperkuat pembangunan sumber daya manusia (SDM), sains, teknologi, pendidikan, kesehatan, prestasi olahraga, kesetaraan gender, serta penguatan peran perempuan, pemuda (generasi milenial dan generasi Z), dan penyandang disabilitas.	Reformasi Birokrasi dan Tata Kelola Pemerintahan PENINGKATAN KUALITAS SDM	Tersedianya Gaji dan Tunjangan ASN		44.967.505.523,00	RSU DAERAH TARUTUNG
2.	**1.02.02**	**PROGRAM PEMENUHAN UPAYA KESEHATAN PERORANGAN DAN UPAYA KESEHATAN MASYARAKAT**						**78.999.999.999,00**						**-**	**85.206.000.000,00**	
		[Persentase masyarakat yang mendapat layanan kesehatan rujukan]	**Indeks Capaian SPM Bidang Kesehatan**	**100**	**86.5**	**100**	**100**	**78.999.999.999,00**	-	-	-	-	-	-	**85.206.000.000,00**	-

NO	KODE	URUSAN / BIDANG URUSAN / PROGRAM / OUTCOME / KEGIATAN / SUB KEGIATAN	INDIKATOR PROGRAM / KEGIATAN / SUB KEGIATAN	TARGET AKHIR PERIODE RENSTRA OPD	REALISASI CAPAIAN RENJA OPD TAHUN 2024	PRAKIRAAN CAPAIAN TARGET RENJA OPD TAHUN 2025	CAPAIAN KINERJA DAN KERANGKA PENDANAAN						KELOMPOK SASARAN	PRAKIRAAN MAJU RENCANA TAHUN 2027		PERANGKAT DAERAH PENANGGUNG JAWAB
							TARGET 2026	PAGU INDIKATIF (Rp)	LOKASI	SUMBER DANA	PRIORITAS			TARGET	PAGU INDIKATIF (Rp)	
											NASIONAL	DAERAH				
1	2	3	4	5	6	7	8	9	10	11	12	13	14	15	16	17
	1.02.02.2.01	Penyediaan Fasilitas Pelayanan Kesehatan untuk UKM dan UKP Kewenangan Daerah Kabupaten/Kota	*Tersedianya Alat Kesehatan/Alat Penunjang Medik Fasilitas Layanan Kesehatan*	-			100 persen	0,00			Memperkuat pembangunan sumber daya manusia (SDM), sains, teknologi, pendidikan, kesehatan, prestasi olahraga, kesetaraan gender, serta penguatan peran perempuan, pemuda (generasi milenial dan generasi Z), dan penyandang disabilitas.	Kesehatan yang Terintegrasi di Beberapa Titik Kawasan yang Menjadi Sentra Layanan Kesehatan Masyarakat Terpadu PENINGKATAN KUALITAS INFRASTRUKTUR DAN LAYANAN DASAR	Alat Kesehatan/ Alat Penunjang Medik Fasilitas Layanan Kesehatan	-	11.000.000,00	RSU DAERAH TARUTUNG
	1.02.02.2.01.0014	Pengadaan Alat Kesehatan/Alat Penunjang Medik Fasilitas Pelayanan Kesehatan														
			Jumlah Alat Kesehatan/Alat Penunjang Medik Fasilitas Pelayanan Kesehatan yang Disediakan				15 Unit	0,00	Kab. Tapanuli Utara, Tarutung, Hutatoruan X	DAK FISIK-BIDANG KESEHATAN DAN KB-REGULER-PELAYANAN KESEHATAN RUJUKAN	Memperkuat pembangunan sumber daya manusia (SDM), sains, teknologi, pendidikan, kesehatan, prestasi olahraga, kesetaraan gender, serta penguatan peran perempuan, pemuda (generasi milenial dan generasi Z), dan penyandang disabilitas.	Kesehatan yang Terintegrasi di Beberapa Titik Kawasan yang Menjadi Sentra Layanan Kesehatan Masyarakat Terpadu PENINGKATAN KUALITAS INFRASTRUKTUR DAN LAYANAN DASAR	Alat Kesehatan/ Alat Penunjang Medik Fasilitas Layanan Kesehatan		11.000.000,00	RSU DAERAH TARUTUNG
		-	**-**	**-**	**-**	**-**	**-**	**78.999.999.999,00**	-	-	-	-	-	-	**85.206.000.000,00**	-
	1.02.02.2.01.0022	Pengembangan Rumah Sakit														

NO	KODE	URUSAN / BIDANG URUSAN / PROGRAM / OUTCOME / KEGIATAN / SUB KEGIATAN	INDIKATOR PROGRAM / KEGIATAN / SUB KEGIATAN	TARGET AKHIR PERIODE RENSTRA OPD	REALISASI CAPAIAN RENJA OPD TAHUN 2024	PRAKIRAAN CAPAIAN TARGET RENJA OPD TAHUN 2025	CAPAIAN KINERJA DAN KERANGKA PENDANAAN						KELOMPOK SASARAN	PRAKIRAAN MAJU RENCANA TAHUN 2027		PERANGKAT DAERAH PENANGGUNG JAWAB
							TARGET 2026	PAGU INDIKATIF (Rp)	LOKASI	SUMBER DANA	PRIORITAS			TARGET	PAGU INDIKATIF (Rp)	
											NASIONAL	DAERAH				
1	2	3	4	5	6	7	8	9	10	11	12	13	14	15	16	17
			Jumlah Rumah sakit yang ditingkatkan sarana, prasarana, alat kesehatan dan SDM agar sesuai standar jenis pelayanan rumah sakit berdasarkan kelas rumah sakit yang memenuhi rasio tempat tidur terhadap jumlah penduduk minimal 1:1000 dan/atau dalam rangka peningkatan kapasitas pelayanan rumah sakit				1 Unit	0,00	-	DANA ALOKASI UMUM (DAU)	-	Kesehatan yang Terintegrasi di Beberapa Titik Kawasan yang Menjadi Sentra Layanan Kesehatan Masyarakat Terpadu PENINGKATAN KUALITAS INFRASTRUKTUR DAN LAYANAN DASAR	Alat Kesehatan/ Alat Penunjang Medik Fasilitas Layanan Kesehatan		0,00	RSU DAERAH TARUTUNG
		[Persentase masyarakat yang mendapat layanan kesehatan rujukan]	**Indeks Capaian SPM Bidang Kesehatan**	**100**	**86.5**	**100**	**100**	**78.999.999.999,00**	-	-	-	-	-	-	**85.206.000.000,00**	-
	1.02.02.2.02	Penyediaan Layanan Kesehatan untuk UKM dan UKP Rujukan Tingkat Daerah Kabupaten/Kota	*Capaian SPM Rujukan*	-			100 persen	78.999.999.999,00			Memperkuat pembangunan sumber daya manusia (SDM), sains, teknologi, pendidikan, kesehatan, prestasi olahraga, kesetaraan gender, serta penguatan peran perempuan, pemuda (generasi milenial dan generasi Z), dan penyandang disabilitas.	Kesehatan yang Terintegrasi di Beberapa Titik Kawasan yang Menjadi Sentra Layanan Kesehatan Masyarakat Terpadu PENINGKATAN KUALITAS SDM	Operasional Pelayanan Rumah Sakit	-	85.195.000.000,00	RSU DAERAH TARUTUNG
	1.02.02.2.02.0032	Operasional Pelayanan Rumah Sakit														

NO	KODE	URUSAN / BIDANG URUSAN / PROGRAM / OUTCOME / KEGIATAN / SUB KEGIATAN	INDIKATOR PROGRAM / KEGIATAN / SUB KEGIATAN	TARGET AKHIR PERIODE RENSTRA OPD	REALISASI CAPAIAN RENJA OPD TAHUN 2024	PRAKIRAAN CAPAIAN TARGET RENJA OPD TAHUN 2025	CAPAIAN KINERJA DAN KERANGKA PENDANAAN						KELOMPOK SASARAN	PRAKIRAAN MAJU RENCANA TAHUN 2027		PERANGKAT DAERAH PENANGGUNG JAWAB
							TARGET 2026	PAGU INDIKATIF (Rp)	LOKASI	SUMBER DANA	PRIORITAS			TARGET	PAGU INDIKATIF (Rp)	
											NASIONAL	DAERAH				
1	2	3	4	5	6	7	8	9	10	11	12	13	14	15	16	17
			Jumlah Dokumen Operasional Pelayanan Rumah Sakit				4 Dokumen	78.999.999.999,00	Kab. Tapanuli Utara, Tarutung, Hutatoruan X	PENDAPATAN DARI BLUD	Memperkuat pembangunan sumber daya manusia (SDM), sains, teknologi, pendidikan, kesehatan, prestasi olahraga, kesetaraan gender, serta penguatan peran perempuan, pemuda (generasi milenial dan generasi Z), dan pen yandang disabilitas.	Kesehatan yang Terintegrasi di Beberapa Titik Kawasan yang Menjadi Sentra Layanan Kesehatan Masyarakat Terpadu PENINGKATAN KUALITAS SDM	Operasional Pelayanan Rumah Sakit		85.195.000.000,00	RSU DAERAH TARUTUNG
		DINAS PEKERJAAN UMUM DAN TATA RUANG						**17.755.018.986,00**							**31.696.472.917,83**	
	1	**URUSAN PEMERINTAHAN WAJIB YANG BERKAITAN DENGAN PELAYANAN DASAR**						**17.752.018.986,00**							**31.692.073.522,83**	
	1.03	**URUSAN PEMERINTAHAN BIDANG PEKERJAAN UMUM DAN PENATAAN RUANG**						**17.752.018.986,00**							**31.692.073.522,83**	
1.	**1.03.01**	**PROGRAM PENUNJANG URUSAN PEMERINTAHAN DAERAH KABUPATEN/KOTA**						**8.338.072.328,88**						**-**	**13.543.732.200,00**	
		[Terlaksananya Penunjang Urusan Pemerintahan Daerah Kabupaten/Kota]	**Cakupan layanan administrasi yang tertangani**	**100**	**100**	**100**	**100**	**8.338.072.328,88**	-	-	-	-	-	-	**13.543.732.200,00**	-

NO	KODE	URUSAN / BIDANG URUSAN / PROGRAM / OUTCOME / KEGIATAN / SUB KEGIATAN	INDIKATOR PROGRAM / KEGIATAN / SUB KEGIATAN	TARGET AKHIR PERIODE RENSTRA OPD	REALISASI CAPAIAN RENJA OPD TAHUN 2024	PRAKIRAAN CAPAIAN TARGET RENJA OPD TAHUN 2025	CAPAIAN KINERJA DAN KERANGKA PENDANAAN						KELOMPOK SASARAN	PRAKIRAAN MAJU RENCANA TAHUN 2027		PERANGKAT DAERAH PENANGGUNG JAWAB
							TARGET 2026	PAGU INDIKATIF (Rp)	LOKASI	SUMBER DANA	PRIORITAS			TARGET	PAGU INDIKATIF (Rp)	
											NASIONAL	DAERAH				
1	2	3	4	5	6	7	8	9	10	11	12	13	14	15	16	17
	1.03.01.2.01	Perencanaan, Penganggaran, dan Evaluasi Kinerja Perangkat Daerah	*Jumlah Dokumen Perencanaan Perangkat Daerah*	-			100 %	27.630.400,00			Melanjutkan pengembangan infrastruktur dan meningkatkan lapangan kerja yang berkualitas, mendorong kewirausahaan, mengembangkan industri kreatif serta mengembangkan agromaritim industri di sentra produksi melalui peran aktif koperasi.	Infrastruktur dengan Prioritas Jalan, Jembatan, dan Irigasi yang Langsung Berdampak pada Peningkatan Ekonomi Masyarakat Lokal PENINGKATAN KUALITAS INFRASTRUKTUR DAN LAYANAN DASAR	Dinas PUTR	-	39.388.800,00	DINAS PEKERJAAN UMUM DAN TATA RUANG
	1.03.01.2.01.0001	Penyusunan Dokumen Perencanaan Perangkat Daerah														
			Jumlah Dokumen Perencanaan Perangkat Daerah				7 Dokumen	11.808.000,00	Kab. Tapanuli Utara, Semua Kecamatan, Semua Kel/Desa	PENDAPATAN ASLI DAERAH (PAD), DANA ALOKASI UMUM (DAU)	Melanjutkan pengembangan infrastruktur dan meningkatkan lapangan kerja yang berkualitas, mendorong kewirausahaan, mengembangkan industri kreatif serta mengembangkan agromaritim industri di sentra produksi melalui peran aktif koperasi.	Infrastruktur dengan Prioritas Jalan, Jembatan, dan Irigasi yang Langsung Berdampak pada Peningkatan Ekonomi Masyarakat Lokal PENINGKATAN KUALITAS INFRASTRUKTUR DAN LAYANAN DASAR	Dinas PUTR		12.988.800,00	DINAS PEKERJAAN UMUM DAN TATA RUANG
	1.03.01.2.01.0006	Koordinasi dan Penyusunan Laporan Capaian Kinerja dan Ikhtisar Realisasi Kinerja SKPD														

NO	KODE	URUSAN / BIDANG URUSAN / PROGRAM / OUTCOME / KEGIATAN / SUB KEGIATAN	INDIKATOR PROGRAM / KEGIATAN / SUB KEGIATAN	TARGET AKHIR PERIODE RENSTRA OPD	REALISASI CAPAIAN RENJA OPD TAHUN 2024	PRAKIRAAN CAPAIAN TARGET RENJA OPD TAHUN 2025	CAPAIAN KINERJA DAN KERANGKA PENDANAAN						KELOMPOK SASARAN	PRAKIRAAN MAJU RENCANA TAHUN 2027		PERANGKAT DAERAH PENANGGUNG JAWAB
							TARGET 2026	PAGU INDIKATIF (Rp)	LOKASI	SUMBER DANA	PRIORITAS			TARGET	PAGU INDIKATIF (Rp)	
											NASIONAL	DAERAH				
1	2	3	4	5	6	7	8	9	10	11	12	13	14	15	16	17
			Jumlah Laporan Capaian Kinerja dan Ikhtisar Realisasi Kinerja SKPD dan Laporan Hasil Koordinasi Penyusunan Laporan Capaian Kinerja dan Ikhtisar Realisasi Kinerja SKPD				1 Laporan	3.500.000,00	Kab. Tapanuli Utara, Semua Kecamatan, Semua Kel/Desa	PENDAPATAN ASLI DAERAH (PAD), DANA ALOKASI UMUM (DAU)	Melanjutkan pengembangan infrastruktur dan meningkatkan lapangan kerja yang berkualitas, mendorong kewirausahaan, mengembangkan industri kreatif serta mengembangkan agromaritim industri di sentra produksi melalui peran aktif koperasi.	Infrastruktur dengan Prioritas Jalan, Jembatan, dan Irigasi yang Langsung Berdampak pada Peningkatan Ekonomi Masyarakat Lokal PENINGKATAN KUALITAS INFRASTRUKTUR DAN LAYANAN DASAR	Dinas PUTR		4.400.000,00	DINAS PEKERJAAN UMUM DAN TATA RUANG
	1.03.01.2.01.0007	Evaluasi Kinerja Perangkat Daerah														
			Jumlah Laporan Evaluasi Kinerja Perangkat Daerah				1 Laporan	12.322.400,00	Kab. Tapanuli Utara, Semua Kecamatan, Semua Kel/Desa	PENDAPATAN ASLI DAERAH (PAD), DANA ALOKASI UMUM (DAU)	Melanjutkan pengembangan infrastruktur dan meningkatkan lapangan kerja yang berkualitas, mendorong kewirausahaan, mengembangkan industri kreatif serta mengembangkan agromaritim industri di sentra produksi melalui peran aktif koperasi.	Infrastruktur dengan Prioritas Jalan, Jembatan, dan Irigasi yang Langsung Berdampak pada Peningkatan Ekonomi Masyarakat Lokal PENINGKATAN KUALITAS INFRASTRUKTUR DAN LAYANAN DASAR	Dinas PUTR		22.000.000,00	DINAS PEKERJAAN UMUM DAN TATA RUANG

NO	KODE	URUSAN / BIDANG URUSAN / PROGRAM / OUTCOME / KEGIATAN / SUB KEGIATAN	INDIKATOR PROGRAM / KEGIATAN / SUB KEGIATAN	TARGET AKHIR PERIODE RENSTRA OPD	REALISASI CAPAIAN RENJA OPD TAHUN 2024	PRAKIRAAN CAPAIAN TARGET RENJA OPD TAHUN 2025	CAPAIAN KINERJA DAN KERANGKA PENDANAAN						KELOMPOK SASARAN	PRAKIRAAN MAJU RENCANA TAHUN 2027		PERANGKAT DAERAH PENANGGUNG JAWAB
							TARGET 2026	PAGU INDIKATIF (Rp)	LOKASI	SUMBER DANA	PRIORITAS			TARGET	PAGU INDIKATIF (Rp)	
											NASIONAL	DAERAH				
1	2	3	4	5	6	7	8	9	10	11	12	13	14	15	16	17
	1.03.01.2.02	Administrasi Keuangan Perangkat Daerah	*Jumlah Dokumen Administrasi Keuangan Perangkat Daerah*	-			100 %	7.496.592.428,88			Melanjutkan pengembangan infrastruktur dan meningkatkan lapangan kerja yang berkualitas, mendorong kewirausahaan, mengembangkan industri kreatif serta mengembangkan agromaritim industri di sentra produksi melalui peran aktif koperasi.	Infrastruktur dengan Prioritas Jalan, Jembatan, dan Irigasi yang Langsung Berdampak pada Peningkatan Ekonomi Masyarakat Lokal PENINGKATAN KUALITAS INFRASTRUKTUR DAN LAYANAN DASAR	Dinas PUTR	-	8.568.341.149,00	DINAS PEKERJAAN UMUM DAN TATA RUANG
	1.03.01.2.02.0001	Penyediaan Gaji dan Tunjangan ASN														
			Jumlah Orang yang Menerima Gaji dan Tunjangan ASN				105 Orang/bulan	7.440.072.428,88	Kab. Tapanuli Utara, Semua Kecamatan, Semua Kel/Desa	DANA ALOKASI UMUM (DAU)	Melanjutkan pengembangan infrastruktur dan meningkatkan lapangan kerja yang berkualitas, mendorong kewirausahaan, mengembangkan industri kreatif serta mengembangkan agromaritim industri di sentra produksi melalui peran aktif koperasi.	Infrastruktur dengan Prioritas Jalan, Jembatan, dan Irigasi yang Langsung Berdampak pada Peningkatan Ekonomi Masyarakat Lokal PENINGKATAN KUALITAS INFRASTRUKTUR DAN LAYANAN DASAR	Dinas PUTR		8.479.805.009,00	DINAS PEKERJAAN UMUM DAN TATA RUANG
	1.03.01.2.02.0003	Pelaksanaan Penatausahaan dan Pengujian/Verifikasi Keuangan SKPD														

NO	KODE	URUSAN / BIDANG URUSAN / PROGRAM / OUTCOME / KEGIATAN / SUB KEGIATAN	INDIKATOR PROGRAM / KEGIATAN / SUB KEGIATAN	TARGET AKHIR PERIODE RENSTRA OPD	REALISASI CAPAIAN RENJA OPD TAHUN 2024	PRAKIRAAN CAPAIAN TARGET RENJA OPD TAHUN 2025	CAPAIAN KINERJA DAN KERANGKA PENDANAAN						KELOMPOK SASARAN	PRAKIRAAN MAJU RENCANA TAHUN 2027		PERANGKAT DAERAH PENANGGUNG JAWAB
							TARGET 2026	PAGU INDIKATIF (Rp)	LOKASI	SUMBER DANA	PRIORITAS			TARGET	PAGU INDIKATIF (Rp)	
											NASIONAL	DAERAH				
1	2	3	4	5	6	7	8	9	10	11	12	13	14	15	16	17
			Jumlah Dokumen Penatausahaan dan Pengujian/Verifikasi Keuangan SKPD				1 Dokumen	53.520.000,00	Kab. Tapanuli Utara, Semua Kecamatan, Semua Kel/Desa	PENDAPATAN ASLI DAERAH (PAD), DANA ALOKASI UMUM (DAU)	Melanjutkan pengembangan infrastruktur dan meningkatkan lapangan kerja yang berkualitas, mendorong kewirausahaan, mengembangkan industri kreatif serta mengembangkan agromaritim industri di sentra produksi melalui peran aktif koperasi.	Infrastruktur dengan Prioritas Jalan, Jembatan, dan Irigasi yang Langsung Berdampak pada Peningkatan Ekonomi Masyarakat Lokal PENINGKATAN KUALITAS INFRASTRUKTUR DAN LAYANAN DASAR	Dinas PUTR		84.138.120,00	DINAS PEKERJAAN UMUM DAN TATA RUANG
	1.03.01.2.02.0005	Koordinasi dan Penyusunan Laporan Keuangan Akhir Tahun SKPD														
			Jumlah Laporan Keuangan Akhir Tahun SKPD dan Laporan Hasil Koordinasi Penyusunan Laporan Keuangan Akhir Tahun SKPD				1 Laporan	3.000.000,00	Kab. Tapanuli Utara, Semua Kecamatan, Semua Kel/Desa	PENDAPATAN ASLI DAERAH (PAD), DANA ALOKASI UMUM (DAU)	Melanjutkan pengembangan infrastruktur dan meningkatkan lapangan kerja yang berkualitas, mendorong kewirausahaan, mengembangkan industri kreatif serta mengembangkan agromaritim industri di sentra produksi melalui peran aktif koperasi.	Infrastruktur dengan Prioritas Jalan, Jembatan, dan Irigasi yang Langsung Berdampak pada Peningkatan Ekonomi Masyarakat Lokal PENINGKATAN KUALITAS INFRASTRUKTUR DAN LAYANAN DASAR	Dinas PUTR		4.398.020,00	DINAS PEKERJAAN UMUM DAN TATA RUANG
		-	**-**	**-**	**-**	**-**	**-**	**8.338.072.328,88**	-	-	-	-	-	-	**13.543.732.200,00**	-

NO	KODE	URUSAN / BIDANG URUSAN / PROGRAM / OUTCOME / KEGIATAN / SUB KEGIATAN	INDIKATOR PROGRAM / KEGIATAN / SUB KEGIATAN	TARGET AKHIR PERIODE RENSTRA OPD	REALISASI CAPAIAN RENJA OPD TAHUN 2024	PRAKIRAAN CAPAIAN TARGET RENJA OPD TAHUN 2025	CAPAIAN KINERJA DAN KERANGKA PENDANAAN						KELOMPOK SASARAN	PRAKIRAAN MAJU RENCANA TAHUN 2027		PERANGKAT DAERAH PENANGGUNG JAWAB
							TARGET 2026	PAGU INDIKATIF (Rp)	LOKASI	SUMBER DANA	PRIORITAS			TARGET	PAGU INDIKATIF (Rp)	
											NASIONAL	DAERAH				
1	2	3	4	5	6	7	8	9	10	11	12	13	14	15	16	17
	1.03.01.2.03	Administrasi Barang Milik Daerah pada Perangkat Daerah	*Jumlah Laporan Penatausahaan Barang Milik Daerah pada SKPD*	-			3 Laporan	3.890.900,00			Melanjutkan pengembangan infrastruktur dan meningkatkan lapangan kerja yang berkualitas, mendorong kewirausahaan, mengembangkan industri kreatif serta mengembangkan agromaritim industri di sentra produksi melalui peran aktif koperasi.	Infrastruktur dengan Prioritas Jalan, Jembatan, dan Irigasi yang Langsung Berdampak pada Peningkatan Ekonomi Masyarakat Lokal	Dinas PUTR	-	5.498.460,00	DINAS PEKERJAAN UMUM DAN TATA RUANG
	1.03.01.2.03.0006	Penatausahaan Barang Milik Daerah pada SKPD														
			Jumlah Laporan Penatausahaan Barang Milik Daerah pada SKPD				4 Laporan	3.890.900,00	Kab. Tapanuli Utara, Semua Kecamatan, Semua Kel/Desa	PENDAPATAN ASLI DAERAH (PAD), DANA ALOKASI UMUM (DAU)	Melanjutkan pengembangan infrastruktur dan meningkatkan lapangan kerja yang berkualitas, mendorong kewirausahaan, mengembangkan industri kreatif serta mengembangkan agromaritim industri di sentra produksi melalui peran aktif koperasi.	Infrastruktur dengan Prioritas Jalan, Jembatan, dan Irigasi yang Langsung Berdampak pada Peningkatan Ekonomi Masyarakat Lokal	Dinas PUTR		5.498.460,00	DINAS PEKERJAAN UMUM DAN TATA RUANG
		[Terlaksananya Penunjang Urusan Pemerintahan Daerah Kabupaten/Kota]	**Cakupan layanan administrasi yang tertangani**	**100**	**100**	**100**	**100**	**8.338.072.328,88**	-	-	-	-	-	-	**13.543.732.200,00**	-

NO	KODE	URUSAN / BIDANG URUSAN / PROGRAM / OUTCOME / KEGIATAN / SUB KEGIATAN	INDIKATOR PROGRAM / KEGIATAN / SUB KEGIATAN	TARGET AKHIR PERIODE RENSTRA OPD	REALISASI CAPAIAN RENJA OPD TAHUN 2024	PRAKIRAAN CAPAIAN TARGET RENJA OPD TAHUN 2025	CAPAIAN KINERJA DAN KERANGKA PENDANAAN						KELOMPOK SASARAN	PRAKIRAAN MAJU RENCANA TAHUN 2027		PERANGKAT DAERAH PENANGGUNG JAWAB
							TARGET 2026	PAGU INDIKATIF (Rp)	LOKASI	SUMBER DANA	PRIORITAS			TARGET	PAGU INDIKATIF (Rp)	
											NASIONAL	DAERAH				
1	2	3	4	5	6	7	8	9	10	11	12	13	14	15	16	17
	1.03.01.2.06	Administrasi Umum Perangkat Daerah	*Jumlah Paket Peralatan Rumah Tangga yang Disediakan*	-			1 Paket	258.020.300,00			Melanjutkan pengembangan infrastruktur dan meningkatkan lapangan kerja yang berkualitas, mendorong kewirausahaan, mengembangkan industri kreatif serta mengembangkan agromaritim industri di sentra produksi melalui peran aktif koperasi.	Infrastruktur dengan Prioritas Jalan, Jembatan, dan Irigasi yang Langsung Berdampak pada Peningkatan Ekonomi Masyarakat Lokal PENINGKATAN KUALITAS INFRASTRUKTUR DAN LAYANAN DASAR	Dinas PUTR	-	576.699.887,00	DINAS PEKERJAAN UMUM DAN TATA RUANG
	1.03.01.2.06.0001	Penyediaan Komponen Instalasi Listrik/Penerangan Bangunan Kantor														
			Jumlah Paket Komponen Instalasi Listrik/Penerangan Bangunan Kantor yang Disediakan				1 Paket	2.584.100,00	Kab. Tapanuli Utara, Semua Kecamatan, Semua Kel/Desa	PENDAPATAN ASLI DAERAH (PAD), DANA ALOKASI UMUM (DAU)	Melanjutkan pengembangan infrastruktur dan meningkatkan lapangan kerja yang berkualitas, mendorong kewirausahaan, mengembangkan industri kreatif serta mengembangkan agromaritim industri di sentra produksi melalui peran aktif koperasi.	Infrastruktur dengan Prioritas Jalan, Jembatan, dan Irigasi yang Langsung Berdampak pada Peningkatan Ekonomi Masyarakat Lokal PENINGKATAN KUALITAS INFRASTRUKTUR DAN LAYANAN DASAR	Dinas PUTR		5.499.780,00	DINAS PEKERJAAN UMUM DAN TATA RUANG
	1.03.01.2.06.0002	Penyediaan Peralatan dan Perlengkapan Kantor														

NO	KODE	URUSAN / BIDANG URUSAN / PROGRAM / OUTCOME / KEGIATAN / SUB KEGIATAN	INDIKATOR PROGRAM / KEGIATAN / SUB KEGIATAN	TARGET AKHIR PERIODE RENSTRA OPD	REALISASI CAPAIAN RENJA OPD TAHUN 2024	PRAKIRAAN CAPAIAN TARGET RENJA OPD TAHUN 2025	CAPAIAN KINERJA DAN KERANGKA PENDANAAN						KELOMPOK SASARAN	PRAKIRAAN MAJU RENCANA TAHUN 2027		PERANGKAT DAERAH PENANGGUNG JAWAB
							TARGET 2026	PAGU INDIKATIF (Rp)	LOKASI	SUMBER DANA	PRIORITAS			TARGET	PAGU INDIKATIF (Rp)	
											NASIONAL	DAERAH				
1	2	3	4	5	6	7	8	9	10	11	12	13	14	15	16	17
			Jumlah Paket Peralatan dan Perlengkapan Kantor yang Disediakan				1 Paket	30.565.300,00	Kab. Tapanuli Utara, Semua Kecamatan, Semua Kel/Desa	PENDAPATAN ASLI DAERAH (PAD), DANA ALOKASI UMUM (DAU)	Melanjutkan pengembangan infrastruktur dan meningkatkan lapangan kerja yang berkualitas, mendorong kewirausahaan, mengembangkan industri kreatif serta mengembangkan agromaritim industri di sentra produksi melalui peran aktif koperasi.	-	Dinas PUTR		113.033.827,00	DINAS PEKERJAAN UMUM DAN TATA RUANG
	1.03.01.2.06.0003	Penyediaan Peralatan Rumah Tangga														
			Jumlah Paket Peralatan Rumah Tangga yang Disediakan				1 Paket	10.000.300,00	Kab. Tapanuli Utara, Semua Kecamatan, Semua Kel/Desa	PENDAPATAN ASLI DAERAH (PAD), DANA ALOKASI UMUM (DAU)	Melanjutkan pengembangan infrastruktur dan meningkatkan lapangan kerja yang berkualitas, mendorong kewirausahaan, mengembangkan industri kreatif serta mengembangkan agromaritim industri di sentra produksi melalui peran aktif koperasi.	Infrastruktur dengan Prioritas Jalan, Jembatan, dan Irigasi yang Langsung Berdampak pada Peningkatan Ekonomi Masyarakat Lokal PENINGKATAN KUALITAS INFRASTRUKTUR DAN LAYANAN DASAR	Dinas PUTR		16.499.780,00	DINAS PEKERJAAN UMUM DAN TATA RUANG
	1.03.01.2.06.0005	Penyediaan Barang Cetakan dan Penggandaan														

NO	KODE	URUSAN / BIDANG URUSAN / PROGRAM / OUTCOME / KEGIATAN / SUB KEGIATAN	INDIKATOR PROGRAM / KEGIATAN / SUB KEGIATAN	TARGET AKHIR PERIODE RENSTRA OPD	REALISASI CAPAIAN RENJA OPD TAHUN 2024	PRAKIRAAN CAPAIAN TARGET RENJA OPD TAHUN 2025	CAPAIAN KINERJA DAN KERANGKA PENDANAAN						KELOMPOK SASARAN	PRAKIRAAN MAJU RENCANA TAHUN 2027		PERANGKAT DAERAH PENANGGUNG JAWAB
							TARGET 2026	PAGU INDIKATIF (Rp)	LOKASI	SUMBER DANA	PRIORITAS			TARGET	PAGU INDIKATIF (Rp)	
											NASIONAL	DAERAH				
1	2	3	4	5	6	7	8	9	10	11	12	13	14	15	16	17
			Jumlah Paket Barang Cetakan dan Penggandaan yang Disediakan				1 Paket	10.071.800,00	Kab. Tapanuli Utara, Semua Kecamatan, Semua Kel/Desa	PENDAPATAN ASLI DAERAH (PAD), DANA ALOKASI UMUM (DAU)	Melanjutkan pengembangan infrastruktur dan meningkatkan lapangan kerja yang berkualitas, mendorong kewirausahaan, mengembangkan industri kreatif serta mengembangkan agromaritim industri di sentra produksi melalui peran aktif koperasi.	Infrastruktur dengan Prioritas Jalan, Jembatan, dan Irigasi yang Langsung Berdampak pada Peningkatan Ekonomi Masyarakat Lokal PENINGKATAN KUALITAS INFRASTRUKTUR DAN LAYANAN DASAR	Dinas PUTR		16.500.000,00	DINAS PEKERJAAN UMUM DAN TATA RUANG
	1.03.01.2.06.0006	Penyediaan Bahan Bacaan dan Peraturan Perundang-undangan														
			Jumlah Dokumen Bahan Bacaan dan Peraturan Perundang-Undangan yang Disediakan				1 Dokumen	19.998.800,00	Kab. Tapanuli Utara, Semua Kecamatan, Semua Kel/Desa	PENDAPATAN ASLI DAERAH (PAD), DANA ALOKASI UMUM (DAU)	Melanjutkan pengembangan infrastruktur dan meningkatkan lapangan kerja yang berkualitas, mendorong kewirausahaan, mengembangkan industri kreatif serta mengembangkan agromaritim industri di sentra produksi melalui peran aktif koperasi.	Infrastruktur dengan Prioritas Jalan, Jembatan, dan Irigasi yang Langsung Berdampak pada Peningkatan Ekonomi Masyarakat Lokal PENINGKATAN KUALITAS INFRASTRUKTUR DAN LAYANAN DASAR	Dinas PUTR		29.166.500,00	DINAS PEKERJAAN UMUM DAN TATA RUANG
	1.03.01.2.06.0008	Fasilitasi Kunjungan Tamu														

NO	KODE	URUSAN / BIDANG URUSAN / PROGRAM / OUTCOME / KEGIATAN / SUB KEGIATAN	INDIKATOR PROGRAM / KEGIATAN / SUB KEGIATAN	TARGET AKHIR PERIODE RENSTRA OPD	REALISASI CAPAIAN RENJA OPD TAHUN 2024	PRAKIRAAN CAPAIAN TARGET RENJA OPD TAHUN 2025	CAPAIAN KINERJA DAN KERANGKA PENDANAAN						KELOMPOK SASARAN	PRAKIRAAN MAJU RENCANA TAHUN 2027		PERANGKAT DAERAH PENANGGUNG JAWAB
							TARGET 2026	PAGU INDIKATIF (Rp)	LOKASI	SUMBER DANA	PRIORITAS			TARGET	PAGU INDIKATIF (Rp)	
											NASIONAL	DAERAH				
1	2	3	4	5	6	7	8	9	10	11	12	13	14	15	16	17
			Jumlah Laporan Fasilitasi Kunjungan Tamu				1 Laporan	10.000.000,00	Kab. Tapanuli Utara, Tarutung, Semua Kel/Desa	PENDAPATAN ASLI DAERAH (PAD)	Melanjutkan pengembangan infrastruktur dan meningkatkan lapangan kerja yang berkualitas, mendorong kewirausahaan, mengembangkan industri kreatif serta mengembangkan agromaritim industri di sentra produksi melalui peran aktif koperasi.	Infrastruktur dengan Prioritas Jalan, Jembatan, dan Irigasi yang Langsung Berdampak pada Peningkatan Ekonomi Masyarakat Lokal PENINGKATAN KUALITAS INFRASTRUKTUR DAN LAYANAN DASAR	Dinas PUTR		11.000.000,00	DINAS PEKERJAAN UMUM DAN TATA RUANG
	1.03.01.2.06.0009	Penyelenggaraan Rapat Koordinasi dan Konsultasi SKPD														
			Jumlah Laporan Penyelenggaraan Rapat Koordinasi dan Konsultasi SKPD				1 Laporan	174.800.000,00	Semua Kota/Kab, Semua Kecamatan, Semua Kel/Desa	PENDAPATAN ASLI DAERAH (PAD), DANA ALOKASI UMUM (DAU)	Melanjutkan pengembangan infrastruktur dan meningkatkan lapangan kerja yang berkualitas, mendorong kewirausahaan, mengembangkan industri kreatif serta mengembangkan agromaritim industri di sentra produksi melalui peran aktif koperasi.	Infrastruktur dengan Prioritas Jalan, Jembatan, dan Irigasi yang Langsung Berdampak pada Peningkatan Ekonomi Masyarakat Lokal PENINGKATAN KUALITAS INFRASTRUKTUR DAN LAYANAN DASAR	Dinas PUTR		385.000.000,00	DINAS PEKERJAAN UMUM DAN TATA RUANG
		-	**-**	**-**	**-**	**-**	**-**	**8.338.072.328,88**	-	-	-	-	-	-	**13.543.732.200,00**	-

NO	KODE	URUSAN / BIDANG URUSAN / PROGRAM / OUTCOME / KEGIATAN / SUB KEGIATAN	INDIKATOR PROGRAM / KEGIATAN / SUB KEGIATAN	TARGET AKHIR PERIODE RENSTRA OPD	REALISASI CAPAIAN RENJA OPD TAHUN 2024	PRAKIRAAN CAPAIAN TARGET RENJA OPD TAHUN 2025	CAPAIAN KINERJA DAN KERANGKA PENDANAAN						KELOMPOK SASARAN	PRAKIRAAN MAJU RENCANA TAHUN 2027		PERANGKAT DAERAH PENANGGUNG JAWAB
							TARGET 2026	PAGU INDIKATIF (Rp)	LOKASI	SUMBER DANA	PRIORITAS			TARGET	PAGU INDIKATIF (Rp)	
											NASIONAL	DAERAH				
1	2	3	4	5	6	7	8	9	10	11	12	13	14	15	16	17
	1.03.01.2.07	Pengadaan Barang Milik Daerah Penunjang Urusan Pemerintah Daerah	*Terlaksananya Pengadaan Barang Milik Daerah Penunjang Urusan Pemerintah Daerah*	-			12 Bulan	0,00			Melanjutkan pengembangan infrastruktur dan meningkatkan lapangan kerja yang berkualitas, mendorong kewirausahaan, mengembangkan industri kreatif serta mengembangkan agromaritim industri di sentra produksi melalui peran aktif koperasi.	Infrastruktur dengan Prioritas Jalan, Jembatan, dan Irigasi yang Langsung Berdampak pada Peningkatan Ekonomi Masyarakat Lokal PENINGKATAN KUALITAS INFRASTRUKTUR DAN LAYANAN DASAR	Dinas PUTR	-	1.958.000.000,00	DINAS PEKERJAAN UMUM DAN TATA RUANG
	1.03.01.2.07.0001	Pengadaan Kendaraan Perorangan Dinas atau Kendaraan Dinas Jabatan														
			Jumlah Unit Kendaraan Perorangan Dinas atau Kendaraan Dinas Jabatan yang Disediakan				3 Unit	0,00	Kab. Tapanuli Utara, Semua Kecamatan, Semua Kel/Desa	PENDAPATAN ASLI DAERAH (PAD)	Melanjutkan pengembangan infrastruktur dan meningkatkan lapangan kerja yang berkualitas, mendorong kewirausahaan, mengembangkan industri kreatif serta mengembangkan agromaritim industri di sentra produksi melalui peran aktif koperasi.	Infrastruktur dengan Prioritas Jalan, Jembatan, dan Irigasi yang Langsung Berdampak pada Peningkatan Ekonomi Masyarakat Lokal PENINGKATAN KUALITAS INFRASTRUKTUR DAN LAYANAN DASAR	Dinas PUTR		110.000.000,00	DINAS PEKERJAAN UMUM DAN TATA RUANG
	1.03.01.2.07.0003	Pengadaan Alat Besar														

NO	KODE	URUSAN / BIDANG URUSAN / PROGRAM / OUTCOME / KEGIATAN / SUB KEGIATAN	INDIKATOR PROGRAM / KEGIATAN / SUB KEGIATAN	TARGET AKHIR PERIODE RENSTRA OPD	REALISASI CAPAIAN RENJA OPD TAHUN 2024	PRAKIRAAN CAPAIAN TARGET RENJA OPD TAHUN 2025	CAPAIAN KINERJA DAN KERANGKA PENDANAAN						KELOMPOK SASARAN	PRAKIRAAN MAJU RENCANA TAHUN 2027		PERANGKAT DAERAH PENANGGUNG JAWAB
							TARGET 2026	PAGU INDIKATIF (Rp)	LOKASI	SUMBER DANA	PRIORITAS			TARGET	PAGU INDIKATIF (Rp)	
											NASIONAL	DAERAH				
1	2	3	4	5	6	7	8	9	10	11	12	13	14	15	16	17
			Jumlah Unit Alat Besar yang Disediakan				1 Unit	0,00	Kab. Tapanuli Utara, Semua Kecamatan, Semua Kel/Desa	PENDAPATAN ASLI DAERAH (PAD)	Melanjutkan pengembangan infrastruktur dan meningkatkan lapangan kerja yang berkualitas, mendorong kewirausahaan, mengembangkan industri kreatif serta mengembangkan agromaritim industri di sentra produksi melalui peran aktif koperasi.	Infrastruktur dengan Prioritas Jalan, Jembatan, dan Irigasi yang Langsung Berdampak pada Peningkatan Ekonomi Masyarakat Lokal PENINGKATAN KUALITAS INFRASTRUKTUR DAN LAYANAN DASAR	Dinas PUTR		1.650.000.000,00	DINAS PEKERJAAN UMUM DAN TATA RUANG
	1.03.01.2.07.0006	Pengadaan Peralatan dan Mesin Lainnya														
			Jumlah Unit Peralatan dan Mesin Lainnya yang Disediakan				10 Unit	0,00	Kab. Tapanuli Utara, Semua Kecamatan, Semua Kel/Desa	PENDAPATAN ASLI DAERAH (PAD)	Melanjutkan pengembangan infrastruktur dan meningkatkan lapangan kerja yang berkualitas, mendorong kewirausahaan, mengembangkan industri kreatif serta mengembangkan agromaritim industri di sentra produksi melalui peran aktif koperasi.	Infrastruktur dengan Prioritas Jalan, Jembatan, dan Irigasi yang Langsung Berdampak pada Peningkatan Ekonomi Masyarakat Lokal PENINGKATAN KUALITAS INFRASTRUKTUR DAN LAYANAN DASAR	Dinas PUTR		165.000.000,00	DINAS PEKERJAAN UMUM DAN TATA RUANG
	1.03.01.2.07.0011	Pengadaan Sarana dan Prasarana Pendukung Gedung Kantor atau Bangunan Lainnya														

NO	KODE	URUSAN / BIDANG URUSAN / PROGRAM / OUTCOME / KEGIATAN / SUB KEGIATAN	INDIKATOR PROGRAM / KEGIATAN / SUB KEGIATAN	TARGET AKHIR PERIODE RENSTRA OPD	REALISASI CAPAIAN RENJA OPD TAHUN 2024	PRAKIRAAN CAPAIAN TARGET RENJA OPD TAHUN 2025	CAPAIAN KINERJA DAN KERANGKA PENDANAAN						KELOMPOK SASARAN	PRAKIRAAN MAJU RENCANA TAHUN 2027		PERANGKAT DAERAH PENANGGUNG JAWAB
							TARGET 2026	PAGU INDIKATIF (Rp)	LOKASI	SUMBER DANA	PRIORITAS			TARGET	PAGU INDIKATIF (Rp)	
											NASIONAL	DAERAH				
1	2	3	4	5	6	7	8	9	10	11	12	13	14	15	16	17
			Jumlah Unit Sarana dan Prasarana Pendukung Gedung Kantor atau Bangunan Lainnya yang Disediakan				10 Unit	0,00	Kab. Tapanuli Utara, Semua Kecamatan, Semua Kel/Desa	PENDAPATAN ASLI DAERAH (PAD)	Melanjutkan pengembangan infrastruktur dan meningkatkan lapangan kerja yang berkualitas, mendorong kewirausahaan, mengembangkan industri kreatif serta mengembangkan agromaritim industri di sentra produksi melalui peran aktif koperasi.	Infrastruktur dengan Prioritas Jalan, Jembatan, dan Irigasi yang Langsung Berdampak pada Peningkatan Ekonomi Masyarakat Lokal PENINGKATAN KUALITAS INFRASTRUKTUR DAN LAYANAN DASAR	Dinas PUTR		33.000.000,00	DINAS PEKERJAAN UMUM DAN TATA RUANG
		[Terlaksananya Penunjang Urusan Pemerintahan Daerah Kabupaten/Kota]	**Cakupan layanan administrasi yang tertangani**	**100**	**100**	**100**	**100**	**8.338.072.328,88**	-	-	-	-	-	-	**13.543.732.200,00**	-
	1.03.01.2.08	Penyediaan Jasa Penunjang Urusan Pemerintahan Daerah	*Jumlah Laporan Penyediaan Jasa Surat Menyurat*	-			12 Laporan	62.190.000,00			-	-	Dinas PUTR	-	876.160.013,00	DINAS PEKERJAAN UMUM DAN TATA RUANG
	1.03.01.2.08.0001	Penyediaan Jasa Surat Menyurat														
			0				12 0	11.190.000,00	Kab. Tapanuli Utara, Semua Kecamatan, Semua Kel/Desa	PENDAPATAN ASLI DAERAH (PAD), DANA ALOKASI UMUM (DAU)	-	-	Dinas PUTR		17.598.900,00	DINAS PEKERJAAN UMUM DAN TATA RUANG
	1.03.01.2.08.0002	Penyediaan Jasa Komunikasi, Sumber Daya Air dan Listrik														
			Jumlah Laporan Penyediaan Jasa Komunikasi, Sumber Daya Air dan Listrik yang Disediakan				12 Laporan	51.000.000,00	Semua Kota/Kab, Semua Kecamatan, Semua Kel/Desa	PENDAPATAN TRANSFER ANTAR DAERAH	-	Infrastruktur dengan Prioritas Jalan, Jembatan, dan Irigasi yang Langsung Berdampak pada Peningkatan Ekonomi Masyarakat Lokal PENINGKATAN KUALITAS INFRASTRUKTUR DAN LAYANAN DASAR	Dinas PUTR		54.168.953,00	DINAS PEKERJAAN UMUM DAN TATA RUANG

NO	KODE	URUSAN / BIDANG URUSAN / PROGRAM / OUTCOME / KEGIATAN / SUB KEGIATAN	INDIKATOR PROGRAM / KEGIATAN / SUB KEGIATAN	TARGET AKHIR PERIODE RENSTRA OPD	REALISASI CAPAIAN RENJA OPD TAHUN 2024	PRAKIRAAN CAPAIAN TARGET RENJA OPD TAHUN 2025	CAPAIAN KINERJA DAN KERANGKA PENDANAAN						KELOMPOK SASARAN	PRAKIRAAN MAJU RENCANA TAHUN 2027		PERANGKAT DAERAH PENANGGUNG JAWAB
							TARGET 2026	PAGU INDIKATIF (Rp)	LOKASI	SUMBER DANA	PRIORITAS			TARGET	PAGU INDIKATIF (Rp)	
											NASIONAL	DAERAH				
1	2	3	4	5	6	7	8	9	10	11	12	13	14	15	16	17
	1.03.01.2.08.0004	Penyediaan Jasa Pelayanan Umum Kantor														
			Jumlah Laporan Penyediaan Jasa Pelayanan Umum Kantor yang Disediakan				12 Laporan	0,00	Kab. Tapanuli Utara, Semua Kecamatan, Semua Kel/Desa	PENDAPATAN ASLI DAERAH (PAD)	-	Infrastruktur dengan Prioritas Jalan, Jembatan, dan Irigasi yang Langsung Berdampak pada Peningkatan Ekonomi Masyarakat Lokal PENINGKATAN KUALITAS INFRASTRUKTUR DAN LAYANAN DASAR	Dinas PUTR		804.392.160,00	DINAS PEKERJAAN UMUM DAN TATA RUANG
	1.03.01.2.09	Pemeliharaan Barang Milik Daerah Penunjang Urusan Pemerintahan Daerah	*Jumlah Kendaraan Perorangan Dinas atau Kendaraan Dinas Jabatan yang Dipelihara dan dibayarkan Pajaknya*	-			51 Unit	489.748.300,00			Melanjutkan pengembangan infrastruktur dan meningkatkan lapangan kerja yang berkualitas, mendorong kewirausahaan, mengembangkan industri kreatif serta mengembangkan agromaritim industri di sentra produksi melalui peran aktif koperasi.	Infrastruktur dengan Prioritas Jalan, Jembatan, dan Irigasi yang Langsung Berdampak pada Peningkatan Ekonomi Masyarakat Lokal PENINGKATAN KUALITAS INFRASTRUKTUR DAN LAYANAN DASAR	Dinas PUTR	-	1.519.643.891,00	DINAS PEKERJAAN UMUM DAN TATA RUANG
	1.03.01.2.09.0001	Penyediaan Jasa Pemeliharaan, Biaya Pemeliharaan, dan Pajak Kendaraan Perorangan Dinas atau Kendaraan Dinas Jabatan														

NO	KODE	URUSAN / BIDANG URUSAN / PROGRAM / OUTCOME / KEGIATAN / SUB KEGIATAN	INDIKATOR PROGRAM / KEGIATAN / SUB KEGIATAN	TARGET AKHIR PERIODE RENSTRA OPD	REALISASI CAPAIAN RENJA OPD TAHUN 2024	PRAKIRAAN CAPAIAN TARGET RENJA OPD TAHUN 2025	CAPAIAN KINERJA DAN KERANGKA PENDANAAN						KELOMPOK SASARAN	PRAKIRAAN MAJU RENCANA TAHUN 2027		PERANGKAT DAERAH PENANGGUNG JAWAB
							TARGET 2026	PAGU INDIKATIF (Rp)	LOKASI	SUMBER DANA	PRIORITAS			TARGET	PAGU INDIKATIF (Rp)	
											NASIONAL	DAERAH				
1	2	3	4	5	6	7	8	9	10	11	12	13	14	15	16	17
			Jumlah Kendaraan Perorangan Dinas atau Kendaraan Dinas Jabatan yang Dipelihara dan dibayarkan Pajaknya				51 Unit	79.244.300,00	Semua Kota/Kab, Semua Kecamatan, Semua Kel/Desa	PENDAPATAN ASLI DAERAH (PAD), DANA ALOKASI UMUM (DAU)	Melanjutkan pengembangan infrastruktur dan meningkatkan lapangan kerja yang berkualitas, mendorong kewirausahaan, mengembangkan industri kreatif serta mengembangkan agromaritim industri di sentra produksi melalui peran aktif koperasi.	Infrastruktur dengan Prioritas Jalan, Jembatan, dan Irigasi yang Langsung Berdampak pada Peningkatan Ekonomi Masyarakat Lokal PENINGKATAN KUALITAS INFRASTRUKTUR DAN LAYANAN DASAR	Dinas PUTR		220.000.000,00	DINAS PEKERJAAN UMUM DAN TATA RUANG
	1.03.01.2.09.0003	Penyediaan Jasa Pemeliharaan, Biaya Pemeliharaan dan Perizinan Alat Besar														
			Jumlah Alat Besar yang Dipelihara dan dibayarkan Perizinannya				4 Unit	400.000.000,00	-	DANA ALOKASI UMUM (DAU), PENDAPATAN TRANSFER ANTAR DAERAH	Melanjutkan pengembangan infrastruktur dan meningkatkan lapangan kerja yang berkualitas, mendorong kewirausahaan, mengembangkan industri kreatif serta mengembangkan agromaritim industri di sentra produksi melalui peran aktif koperasi.	Infrastruktur dengan Prioritas Jalan, Jembatan, dan Irigasi yang Langsung Berdampak pada Peningkatan Ekonomi Masyarakat Lokal PENINGKATAN KUALITAS INFRASTRUKTUR DAN LAYANAN DASAR	Dinas PUTR		1.100.000.000,00	DINAS PEKERJAAN UMUM DAN TATA RUANG
	1.03.01.2.09.0006	Pemeliharaan Peralatan dan Mesin Lainnya														

NO	KODE	URUSAN / BIDANG URUSAN / PROGRAM / OUTCOME / KEGIATAN / SUB KEGIATAN	INDIKATOR PROGRAM / KEGIATAN / SUB KEGIATAN	TARGET AKHIR PERIODE RENSTRA OPD	REALISASI CAPAIAN RENJA OPD TAHUN 2024	PRAKIRAAN CAPAIAN TARGET RENJA OPD TAHUN 2025	CAPAIAN KINERJA DAN KERANGKA PENDANAAN						KELOMPOK SASARAN	PRAKIRAAN MAJU RENCANA TAHUN 2027		PERANGKAT DAERAH PENANGGUNG JAWAB
							TARGET 2026	PAGU INDIKATIF (Rp)	LOKASI	SUMBER DANA	PRIORITAS			TARGET	PAGU INDIKATIF (Rp)	
											NASIONAL	DAERAH				
1	2	3	4	5	6	7	8	9	10	11	12	13	14	15	16	17
			Jumlah Peralatan dan Mesin Lainnya yang Dipelihara				10 Unit	5.500.700,00	Kab. Tapanuli Utara, Semua Kecamatan, Semua Kel/Desa	PENDAPATAN ASLI DAERAH (PAD), DANA ALOKASI UMUM (DAU)	Melanjutkan pengembangan infrastruktur dan meningkatkan lapangan kerja yang berkualitas, mendorong kewirausahaan, mengembangkan industri kreatif serta mengembangkan agromaritim industri di sentra produksi melalui peran aktif koperasi.	Infrastruktur dengan Prioritas Jalan, Jembatan, dan Irigasi yang Langsung Berdampak pada Peningkatan Ekonomi Masyarakat Lokal PENINGKATAN KUALITAS INFRASTRUKTUR DAN LAYANAN DASAR	Dinas PUTR		16.319.820,00	DINAS PEKERJAAN UMUM DAN TATA RUANG
		-	**-**	**-**	**-**	**-**	**-**	**8.338.072.328,88**	-	-	-	-	-	-	**13.543.732.200,00**	-
	1.03.01.2.09.0009	Pemeliharaan/Rehabilitasi Gedung Kantor dan Bangunan Lainnya														
			Jumlah Gedung Kantor dan Bangunan Lainnya yang Dipelihara/Direhabilitasi				1 Unit	0,00	Kab. Tapanuli Utara, Semua Kecamatan, Semua Kel/Desa	PENDAPATAN ASLI DAERAH (PAD)	Melanjutkan pengembangan infrastruktur dan meningkatkan lapangan kerja yang berkualitas, mendorong kewirausahaan, mengembangkan industri kreatif serta mengembangkan agromaritim industri di sentra produksi melalui peran aktif koperasi.	Infrastruktur dengan Prioritas Jalan, Jembatan, dan Irigasi yang Langsung Berdampak pada Peningkatan Ekonomi Masyarakat Lokal PENINGKATAN KUALITAS INFRASTRUKTUR DAN LAYANAN DASAR	Dinas PUTR		165.000.000,00	DINAS PEKERJAAN UMUM DAN TATA RUANG
	1.03.01.2.09.0011	Pemeliharaan/Rehabilitasi Sarana dan Prasarana Pendukung Gedung Kantor atau Bangunan Lainnya														

NO	KODE	URUSAN / BIDANG URUSAN / PROGRAM / OUTCOME / KEGIATAN / SUB KEGIATAN	INDIKATOR PROGRAM / KEGIATAN / SUB KEGIATAN	TARGET AKHIR PERIODE RENSTRA OPD	REALISASI CAPAIAN RENJA OPD TAHUN 2024	PRAKIRAAN CAPAIAN TARGET RENJA OPD TAHUN 2025	CAPAIAN KINERJA DAN KERANGKA PENDANAAN						KELOMPOK SASARAN	PRAKIRAAN MAJU RENCANA TAHUN 2027		PERANGKAT DAERAH PENANGGUNG JAWAB
							TARGET 2026	PAGU INDIKATIF (Rp)	LOKASI	SUMBER DANA	PRIORITAS			TARGET	PAGU INDIKATIF (Rp)	
											NASIONAL	DAERAH				
1	2	3	4	5	6	7	8	9	10	11	12	13	14	15	16	17
			Jumlah Sarana dan Prasarana Pendukung Gedung Kantor atau Bangunan Lainnya yang Dipelihara/Direhabilitasi				1 Unit	5.003.300,00	Semua Kota/Kab, Semua Kecamatan, Semua Kel/Desa	PENDAPATAN ASLI DAERAH (PAD), DANA ALOKASI UMUM (DAU)	Melanjutkan pengembangan infrastruktur dan meningkatkan lapangan kerja yang berkualitas, mendorong kewirausahaan, mengembangkan industri kreatif serta mengembangkan agromaritim industri di sentra produksi melalui peran aktif koperasi.	PENINGKATAN KUALITAS INFRASTRUKTUR DAN LAYANAN DASAR	Dinas PUTR		18.324.071,00	DINAS PEKERJAAN UMUM DAN TATA RUANG
2.	**1.03.02**	**PROGRAM PENGELOLAAN SUMBER DAYA AIR (SDA)**						**1.660.000.000,00**						**-**	**2.948.000.000,00**	
	1.03.02.2.01	Pengelolaan SDA dan Bangunan Pengaman Pantai pada Wilayah Sungai (WS) dalam 1 (Satu) Daerah Kabupaten/Kota	*Pengelolaan SDA dan Bangunan Pengaman Pantai pada Wilayah Sungai (WS) dalam1 (Satu) Daerah Kabupaten/Kota*	-			undefined undefined	0,00			Melanjutkan pengembangan infrastruktur dan meningkatkan lapangan kerja yang berkualitas, mendorong kewirausahaan, mengembangkan industri kreatif serta mengembangkan agromaritim industri di sentra produksi melalui peran aktif koperasi.	Infrastruktur dengan Prioritas Jalan, Jembatan, dan Irigasi yang Langsung Berdampak pada Peningkatan Ekonomi Masyarakat Lokal PENINGKATAN KUALITAS INFRASTRUKTUR DAN LAYANAN DASAR	Masyarakat Pengguna	-	352.000.000,00	DINAS PEKERJAAN UMUM DAN TATA RUANG
	1.03.02.2.01.0093	Normalisasi/Restorasi Sungai														

NO	KODE	URUSAN / BIDANG URUSAN / PROGRAM / OUTCOME / KEGIATAN / SUB KEGIATAN	INDIKATOR PROGRAM / KEGIATAN / SUB KEGIATAN	TARGET AKHIR PERIODE RENSTRA OPD	REALISASI CAPAIAN RENJA OPD TAHUN 2024	PRAKIRAAN CAPAIAN TARGET RENJA OPD TAHUN 2025	CAPAIAN KINERJA DAN KERANGKA PENDANAAN						KELOMPOK SASARAN	PRAKIRAAN MAJU RENCANA TAHUN 2027		PERANGKAT DAERAH PENANGGUNG JAWAB
							TARGET 2026	PAGU INDIKATIF (Rp)	LOKASI	SUMBER DANA	PRIORITAS			TARGET	PAGU INDIKATIF (Rp)	
											NASIONAL	DAERAH				
1	2	3	4	5	6	7	8	9	10	11	12	13	14	15	16	17
			Panjang Sungai yang Dinormalisasi/Direstorasi				0 KM	0,00	Kab. Tapanuli Utara, Semua Kecamatan, Semua Kel/Desa	DANA ALOKASI UMUM (DAU)	Melanjutkan pengembangan infrastruktur dan meningkatkan lapangan kerja yang berkualitas, mendorong kewirausahaan, mengembangkan industri kreatif serta mengembangkan agromaritim industri di sentra produksi melalui peran aktif koperasi.	Infrastruktur dengan Prioritas Jalan, Jembatan, dan Irigasi yang Langsung Berdampak pada Peningkatan Ekonomi Masyarakat Lokal PENINGKATAN KUALITAS INFRASTRUKTUR DAN LAYANAN DASAR	Masyarakat Pengguna		110.000.000,00	DINAS PEKERJAAN UMUM DAN TATA RUANG
	1.03.02.2.01.0127	Penyusunan Rencana Teknis dan Dokumen Lingkungan Hidup untuk Konstruksi Air Tanah dan Air Baku														
			Jumlah Dokumen Rencana Teknis dan Dokumen Lingkungan Hidup untuk Konstruksi Air Tanah dan Air Baku yang Disusun				0 Dokumen	0,00	Kab. Tapanuli Utara, Semua Kecamatan, Semua Kel/Desa	DANA ALOKASI UMUM (DAU)	-	Infrastruktur dengan Prioritas Jalan, Jembatan, dan Irigasi yang Langsung Berdampak pada Peningkatan Ekonomi Masyarakat Lokal PENINGKATAN KUALITAS INFRASTRUKTUR DAN LAYANAN DASAR	Masyarakat Pengguna		132.000.000,00	DINAS PEKERJAAN UMUM DAN TATA RUANG
	1.03.02.2.01.0128	Penyusunan Rencana Teknis dan Dokumen Lingkungan Hidup untuk Konstruksi Bendungan, Embung, dan Bangunan Penampung Air Lainnya														

NO	KODE	URUSAN / BIDANG URUSAN / PROGRAM / OUTCOME / KEGIATAN / SUB KEGIATAN	INDIKATOR PROGRAM / KEGIATAN / SUB KEGIATAN	TARGET AKHIR PERIODE RENSTRA OPD	REALISASI CAPAIAN RENJA OPD TAHUN 2024	PRAKIRAAN CAPAIAN TARGET RENJA OPD TAHUN 2025	CAPAIAN KINERJA DAN KERANGKA PENDANAAN						KELOMPOK SASARAN	PRAKIRAAN MAJU RENCANA TAHUN 2027		PERANGKAT DAERAH PENANGGUNG JAWAB
							TARGET 2026	PAGU INDIKATIF (Rp)	LOKASI	SUMBER DANA	PRIORITAS			TARGET	PAGU INDIKATIF (Rp)	
											NASIONAL	DAERAH				
1	2	3	4	5	6	7	8	9	10	11	12	13	14	15	16	17
			Jumlah Dokumen Rencana Teknis dan Dokumen Lingkungan Hidup untuk Konstruksi Bendungan, Danau dan Bangunan Penampung Air Lainnya yang Disusun				0 Dokumen	0,00	Kab. Tapanuli Utara, Semua Kecamatan, Semua Kel/Desa	DANA ALOKASI UMUM (DAU)	Melanjutkan pengembangan infrastruktur dan meningkatkan lapangan kerja yang berkualitas, mendorong kewirausahaan, mengembangkan industri kreatif serta mengembangkan agromaritim industri di sentra produksi melalui peran aktif koperasi.	Infrastruktur dengan Prioritas Jalan, Jembatan, dan Irigasi yang Langsung Berdampak pada Peningkatan Ekonomi Masyarakat Lokal PENINGKATAN KUALITAS INFRASTRUKTUR DAN LAYANAN DASAR	Masyarakat Pengguna		110.000.000,00	DINAS PEKERJAAN UMUM DAN TATA RUANG
	1.03.02.2.02	Pengembangan dan Pengelolaan Sistem Irigasi Primer dan Sekunder pada Daerah Irigasi yang Luasnya di Bawah 1000 Ha dalam 1 (Satu) Daerah Kabupaten/Kota	*Pengembangan dan Pengelolaan Sistem Irigasi Primer dan Sekunder pada Daerah Irigasi yang luasnya di bawah 1000 ha dalam 1 (satu) daerah kabupaten/kota*	-			undefined undefined	1.660.000.000,00			Melanjutkan pengembangan infrastruktur dan meningkatkan lapangan kerja yang berkualitas, mendorong kewirausahaan, mengembangkan industri kreatif serta mengembangkan agromaritim industri di sentra produksi melalui peran aktif koperasi.	PENINGKATAN KUALITAS INFRASTRUKTUR DAN LAYANAN DASAR	Masyarakat Pengguna	-	2.596.000.000,00	DINAS PEKERJAAN UMUM DAN TATA RUANG
	1.03.02.2.02.0002	Pembangunan Jaringan Irigasi Permukaan														

NO	KODE	URUSAN / BIDANG URUSAN / PROGRAM / OUTCOME / KEGIATAN / SUB KEGIATAN	INDIKATOR PROGRAM / KEGIATAN / SUB KEGIATAN	TARGET AKHIR PERIODE RENSTRA OPD	REALISASI CAPAIAN RENJA OPD TAHUN 2024	PRAKIRAAN CAPAIAN TARGET RENJA OPD TAHUN 2025	CAPAIAN KINERJA DAN KERANGKA PENDANAAN						KELOMPOK SASARAN	PRAKIRAAN MAJU RENCANA TAHUN 2027		PERANGKAT DAERAH PENANGGUNG JAWAB
							TARGET 2026	PAGU INDIKATIF (Rp)	LOKASI	SUMBER DANA	PRIORITAS			TARGET	PAGU INDIKATIF (Rp)	
											NASIONAL	DAERAH				
1	2	3	4	5	6	7	8	9	10	11	12	13	14	15	16	17
			Panjang Jaringan Irigasi Permukaan yang Dibangun				0 KM	0,00	Kab. Tapanuli Utara, Semua Kecamatan, Semua Kel/Desa	DANA ALOKASI UMUM (DAU)	Melanjutkan pengembangan infrastruktur dan meningkatkan lapangan kerja yang berkualitas, mendorong kewirausahaan, mengembangkan industri kreatif serta mengembangkan agromaritim industri di sentra produksi melalui peran aktif koperasi.	PENINGKATAN KUALITAS INFRASTRUKTUR DAN LAYANAN DASAR	Masyarakat Pengguna		220.000.000,00	DINAS PEKERJAAN UMUM DAN TATA RUANG
	1.03.02.2.02.0008	Peningkatan Jaringan Irigasi Permukaan														
			Panjang Jaringan Irigasi Permukaan yang Ditingkatkan				0 KM	0,00	Kab. Tapanuli Utara, Semua Kecamatan, Semua Kel/Desa	DANA ALOKASI UMUM (DAU)	-	Infrastruktur dengan Prioritas Jalan, Jembatan, dan Irigasi yang Langsung Berdampak pada Peningkatan Ekonomi Masyarakat Lokal	Masyarakat Pengguna		110.000.000,00	DINAS PEKERJAAN UMUM DAN TATA RUANG
		[Terpenuhinya penyediaan Sumber Daya Air]	**Persentase luas layanan Irigasi**	**57.50**	**51.12**	**51.12**	**52.00**	**1.660.000.000,00**	-	-	-	-	-	-	**2.948.000.000,00**	-
	1.03.02.2.02.0014	Rehabilitasi Jaringan Irigasi Permukaan														
			Panjang Jaringan Irigasi Permukaan yang Direhabilitasi				0.902 KM	1.600.000.000,00	Kab. Tapanuli Utara, Semua Kecamatan, Semua Kel/Desa	DANA ALOKASI UMUM (DAU)	-	-	Masyarakat Pengguna		1.760.000.000,00	DINAS PEKERJAAN UMUM DAN TATA RUANG
	1.03.02.2.02.0021	Operasi dan Pemeliharaan Jaringan Irigasi Permukaan														

NO	KODE	URUSAN / BIDANG URUSAN / PROGRAM / OUTCOME / KEGIATAN / SUB KEGIATAN	INDIKATOR PROGRAM / KEGIATAN / SUB KEGIATAN	TARGET AKHIR PERIODE RENSTRA OPD	REALISASI CAPAIAN RENJA OPD TAHUN 2024	PRAKIRAAN CAPAIAN TARGET RENJA OPD TAHUN 2025	CAPAIAN KINERJA DAN KERANGKA PENDANAAN						KELOMPOK SASARAN	PRAKIRAAN MAJU RENCANA TAHUN 2027		PERANGKAT DAERAH PENANGGUNG JAWAB
							TARGET 2026	PAGU INDIKATIF (Rp)	LOKASI	SUMBER DANA	PRIORITAS			TARGET	PAGU INDIKATIF (Rp)	
											NASIONAL	DAERAH				
1	2	3	4	5	6	7	8	9	10	11	12	13	14	15	16	17
			Panjang Jaringan Irigasi Permukaan yang Dioperasikan dan Dipelihara				12 KM	12.000.000,00	Kab. Tapanuli Utara, Semua Kecamatan, Semua Kel/Desa	DANA ALOKASI UMUM (DAU)	-	Infrastruktur dengan Prioritas Jalan, Jembatan, dan Irigasi yang Langsung Berdampak pada Peningkatan Ekonomi Masyarakat Lokal	Masyarakat Pengguna		13.200.000,00	DINAS PEKERJAAN UMUM DAN TATA RUANG
		-	**-**	**-**	**-**	**-**	**-**	**1.660.000.000,00**	-	-	-	-	-	-	**2.948.000.000,00**	-
	1.03.02.2.02.0044	Operasional Kelembagaan Pengelola Irigasi														
			Jumlah Lembaga Pengelola Irigasi yang beroperasi				0 Lembaga	0,00	Kab. Tapanuli Utara, Semua Kecamatan, Semua Kel/Desa	DANA ALOKASI UMUM (DAU)	-	Infrastruktur dengan Prioritas Jalan, Jembatan, dan Irigasi yang Langsung Berdampak pada Peningkatan Ekonomi Masyarakat Lokal PENINGKATAN KUALITAS INFRASTRUKTUR DAN LAYANAN DASAR	Masyarakat Pengguna		110.000.000,00	DINAS PEKERJAAN UMUM DAN TATA RUANG
		[Terpenuhinya penyediaan Sumber Daya Air]	**Persentase luas layanan Irigasi**	**57.50**	**51.12**	**51.12**	**52.00**	**1.660.000.000,00**	-	-	-	-	-	-	**2.948.000.000,00**	-
	1.03.02.2.02.0050	Penyusunan Dukungan Teknis bidang Irigasi dan Rawa														
			Jumlah Dukungan Teknis bidang Irigasi dan Rawa yang Disusun				2 Dokumen	48.000.000,00	Kab. Tapanuli Utara, Semua Kecamatan, Semua Kel/Desa	-	-	-	Masyarakat Pengguna		52.800.000,00	DINAS PEKERJAAN UMUM DAN TATA RUANG
		-	**-**	**-**	**-**	**-**	**-**	**1.660.000.000,00**	-	-	-	-	-	-	**2.948.000.000,00**	-
	1.03.02.2.02.0051	Pembangunan Bendung Irigasi														

NO	KODE	URUSAN / BIDANG URUSAN / PROGRAM / OUTCOME / KEGIATAN / SUB KEGIATAN	INDIKATOR PROGRAM / KEGIATAN / SUB KEGIATAN	TARGET AKHIR PERIODE RENSTRA OPD	REALISASI CAPAIAN RENJA OPD TAHUN 2024	PRAKIRAAN CAPAIAN TARGET RENJA OPD TAHUN 2025	CAPAIAN KINERJA DAN KERANGKA PENDANAAN						KELOMPOK SASARAN	PRAKIRAAN MAJU RENCANA TAHUN 2027		PERANGKAT DAERAH PENANGGUNG JAWAB
							TARGET 2026	PAGU INDIKATIF (Rp)	LOKASI	SUMBER DANA	PRIORITAS			TARGET	PAGU INDIKATIF (Rp)	
											NASIONAL	DAERAH				
1	2	3	4	5	6	7	8	9	10	11	12	13	14	15	16	17
			Jumlah Bendung Irigasi yang Dibangun				0 UNIT	0,00	Kab. Tapanuli Utara, Semua Kecamatan, Semua Kel/Desa	DANA ALOKASI UMUM (DAU)	-	Infrastruktur dengan Prioritas Jalan, Jembatan, dan Irigasi yang Langsung Berdampak pada Peningkatan Ekonomi Masyarakat Lokal PENINGKATAN KUALITAS INFRASTRUKTUR DAN LAYANAN DASAR	Masyarakat Pengguna		110.000.000,00	DINAS PEKERJAAN UMUM DAN TATA RUANG
	1.03.02.2.02.0053	Rehabilitasi Bendung Irigasi														
			Jumlah Bendung Irigasi yang Direhabilitasi				0 UNIT	0,00	Kab. Tapanuli Utara, Semua Kecamatan, Semua Kel/Desa	DANA ALOKASI UMUM (DAU)	-	Infrastruktur dengan Prioritas Jalan, Jembatan, dan Irigasi yang Langsung Berdampak pada Peningkatan Ekonomi Masyarakat Lokal PENINGKATAN KUALITAS INFRASTRUKTUR DAN LAYANAN DASAR	Masyarakat Pengguna		110.000.000,00	DINAS PEKERJAAN UMUM DAN TATA RUANG
	1.03.02.2.02.0054	Operasi dan Pemeliharaan Bendung Irigasi														

NO	KODE	URUSAN / BIDANG URUSAN / PROGRAM / OUTCOME / KEGIATAN / SUB KEGIATAN	INDIKATOR PROGRAM / KEGIATAN / SUB KEGIATAN	TARGET AKHIR PERIODE RENSTRA OPD	REALISASI CAPAIAN RENJA OPD TAHUN 2024	PRAKIRAAN CAPAIAN TARGET RENJA OPD TAHUN 2025	CAPAIAN KINERJA DAN KERANGKA PENDANAAN						KELOMPOK SASARAN	PRAKIRAAN MAJU RENCANA TAHUN 2027		PERANGKAT DAERAH PENANGGUNG JAWAB
							TARGET 2026	PAGU INDIKATIF (Rp)	LOKASI	SUMBER DANA	PRIORITAS			TARGET	PAGU INDIKATIF (Rp)	
											NASIONAL	DAERAH				
1	2	3	4	5	6	7	8	9	10	11	12	13	14	15	16	17
			Jumlah Bendung Irigasi yang Dioperasikan dan Dipelihara				0 UNIT	0,00	Kab. Tapanuli Utara, Semua Kecamatan, Semua Kel/Desa	DANA ALOKASI UMUM (DAU)	-	Infrastruktur dengan Prioritas Jalan, Jembatan, dan Irigasi yang Langsung Berdampak pada Peningkatan Ekonomi Masyarakat Lokal PENINGKATAN KUALITAS INFRASTRUKTUR DAN LAYANAN DASAR	Masyarakat Pengguna		110.000.000,00	DINAS PEKERJAAN UMUM DAN TATA RUANG
3.	**1.03.10**	**PROGRAM PENYELENGGARAAN JALAN**						**7.253.946.657,12**						**-**	**14.579.341.322,83**	
		[Meningkatnya aksesibiltas masyarakat yang nyaman dan aman]	**Persentase jalan yang ditingkatkan** **Persentase Jembatan yang ditingkatkan**	**2.55** **4.23**	**0.55** **2.23**	**0.55** **2.23**	**0.95** **2.63**	**7.253.946.657,12**	-	-	-	-	-	-	**14.579.341.322,83**	-
	1.03.10.2.01	Penyelenggaraan Jalan Kabupaten/Kota	*Persentase jumlah jembatan kondisi baik* *Persentase Panjang Jalan Kondisi Baik* *undefined*	-			63,3 Persen 54,4 Persen undefined undefined	7.253.946.657,12			-	Infrastruktur dengan Prioritas Jalan, Jembatan, dan Irigasi yang Langsung Berdampak pada Peningkatan Ekonomi Masyarakat Lokal PENINGKATAN KUALITAS INFRASTRUKTUR DAN LAYANAN DASAR	Masyarakat Pengguna Jalan dan Jembatan	-	14.579.341.322,83	DINAS PEKERJAAN UMUM DAN TATA RUANG
	1.03.10.2.01.0029	Penyusunan Rencana, Kebijakan, Strategi dan Teknis Pengembangan Jaringan Jalan serta Perencanaan Teknis Penyelenggaraan Jalan dan Jembatan														

NO	KODE	URUSAN / BIDANG URUSAN / PROGRAM / OUTCOME / KEGIATAN / SUB KEGIATAN	INDIKATOR PROGRAM / KEGIATAN / SUB KEGIATAN	TARGET AKHIR PERIODE RENSTRA OPD	REALISASI CAPAIAN RENJA OPD TAHUN 2024	PRAKIRAAN CAPAIAN TARGET RENJA OPD TAHUN 2025	CAPAIAN KINERJA DAN KERANGKA PENDANAAN						KELOMPOK SASARAN	PRAKIRAAN MAJU RENCANA TAHUN 2027		PERANGKAT DAERAH PENANGGUNG JAWAB
							TARGET 2026	PAGU INDIKATIF (Rp)	LOKASI	SUMBER DANA	PRIORITAS			TARGET	PAGU INDIKATIF (Rp)	
											NASIONAL	DAERAH				
1	2	3	4	5	6	7	8	9	10	11	12	13	14	15	16	17
			Jumlah Dokumen Rencana, Kebijakan, Strategi dan Teknis Pengembangan Jaringan Jalan serta Perencanaan Teknis Penyelenggaraan Jalan dan Jembatan yang Disusun				7 Dokumen	550.000.000,00	Kab. Tapanuli Utara, Semua Kecamatan, Semua Kel/Desa	DANA ALOKASI UMUM (DAU)	-	Infrastruktur dengan Prioritas Jalan, Jembatan, dan Irigasi yang Langsung Berdampak pada Peningkatan Ekonomi Masyarakat Lokal PENINGKATAN KUALITAS INFRASTRUKTUR DAN LAYANAN DASAR	Masyarakat Pengguna Jalan dan Jembatan		605.000.000,00	DINAS PEKERJAAN UMUM DAN TATA RUANG
	1.03.10.2.01.0043	Survey Kondisi Jalan/Jembatan														
			Panjang Jalan/Jembatan yang Disurvey Kondisinya				1074 KM	50.000.000,00	Kab. Tapanuli Utara, Semua Kecamatan, Semua Kel/Desa	DANA ALOKASI UMUM (DAU), PENDAPATAN TRANSFER ANTAR DAERAH	-	Infrastruktur dengan Prioritas Jalan, Jembatan, dan Irigasi yang Langsung Berdampak pada Peningkatan Ekonomi Masyarakat Lokal	Masyarakat Pengguna Jalan dan Jembatan		55.000.000,00	DINAS PEKERJAAN UMUM DAN TATA RUANG
	1.03.10.2.01.0051	Pemeliharaan Rutin Jalan														
			Panjang Jalan yang Dipelihara Secara Rutin				0.210 KM	200.000.000,00	Kab. Tapanuli Utara, Semua Kecamatan, Semua Kel/Desa	DANA ALOKASI UMUM (DAU)	-	Infrastruktur dengan Prioritas Jalan, Jembatan, dan Irigasi yang Langsung Berdampak pada Peningkatan Ekonomi Masyarakat Lokal PENINGKATAN KUALITAS INFRASTRUKTUR DAN LAYANAN DASAR	Masyarakat Pengguna Jalan dan Jembatan		220.000.000,00	DINAS PEKERJAAN UMUM DAN TATA RUANG

NO	KODE	URUSAN / BIDANG URUSAN / PROGRAM / OUTCOME / KEGIATAN / SUB KEGIATAN	INDIKATOR PROGRAM / KEGIATAN / SUB KEGIATAN	TARGET AKHIR PERIODE RENSTRA OPD	REALISASI CAPAIAN RENJA OPD TAHUN 2024	PRAKIRAAN CAPAIAN TARGET RENJA OPD TAHUN 2025	CAPAIAN KINERJA DAN KERANGKA PENDANAAN						KELOMPOK SASARAN	PRAKIRAAN MAJU RENCANA TAHUN 2027		PERANGKAT DAERAH PENANGGUNG JAWAB
							TARGET 2026	PAGU INDIKATIF (Rp)	LOKASI	SUMBER DANA	PRIORITAS			TARGET	PAGU INDIKATIF (Rp)	
											NASIONAL	DAERAH				
1	2	3	4	5	6	7	8	9	10	11	12	13	14	15	16	17
	1.03.10.2.01.0053	Pembangunan Jalan														
			Panjang Jalan yang Dibangun Sampai Perkerasan				0.207 KM	1.300.000.000,00	Kab. Tapanuli Utara, Semua Kecamatan, Semua Kel/Desa	DANA ALOKASI UMUM (DAU)	-	Infrastruktur dengan Prioritas Jalan, Jembatan, dan Irigasi yang Langsung Berdampak pada Peningkatan Ekonomi Masyarakat Lokal PENINGKATAN KUALITAS INFRASTRUKTUR DAN LAYANAN DASAR	Masyarakat Pengguna Jalan dan Jembatan		1.430.000.000,00	DINAS PEKERJAAN UMUM DAN TATA RUANG
	1.03.10.2.01.0055	Rehabilitasi Jalan														
			Panjang Jalan yang Direhabilitasi				0.15 KM	1.153.946.657,12	Kab. Tapanuli Utara, Semua Kecamatan, Semua Kel/Desa	DANA ALOKASI UMUM (DAU)	-	Infrastruktur dengan Prioritas Jalan, Jembatan, dan Irigasi yang Langsung Berdampak pada Peningkatan Ekonomi Masyarakat Lokal PENINGKATAN KUALITAS INFRASTRUKTUR DAN LAYANAN DASAR	Masyarakat Pengguna Jalan dan Jembatan		1.269.341.322,83	DINAS PEKERJAAN UMUM DAN TATA RUANG
		-	**-**	**-**	**-**	**-**	**-**	**7.253.946.657,12**	-	-	-	-	-	-	**14.579.341.322,83**	-
	1.03.10.2.01.0056	Pemeliharaan Berkala Jalan														

NO	KODE	URUSAN / BIDANG URUSAN / PROGRAM / OUTCOME / KEGIATAN / SUB KEGIATAN	INDIKATOR PROGRAM / KEGIATAN / SUB KEGIATAN	TARGET AKHIR PERIODE RENSTRA OPD	REALISASI CAPAIAN RENJA OPD TAHUN 2024	PRAKIRAAN CAPAIAN TARGET RENJA OPD TAHUN 2025	CAPAIAN KINERJA DAN KERANGKA PENDANAAN						KELOMPOK SASARAN	PRAKIRAAN MAJU RENCANA TAHUN 2027		PERANGKAT DAERAH PENANGGUNG JAWAB
							TARGET 2026	PAGU INDIKATIF (Rp)	LOKASI	SUMBER DANA	PRIORITAS			TARGET	PAGU INDIKATIF (Rp)	
											NASIONAL	DAERAH				
1	2	3	4	5	6	7	8	9	10	11	12	13	14	15	16	17
			Panjang Jalan yang Dipelihara Secara Berkala				5 KM	0,00	Kab. Tapanuli Utara, Semua Kecamatan, Semua Kel/Desa	DANA ALOKASI UMUM (DAU)	-	Infrastruktur dengan Prioritas Jalan, Jembatan, dan Irigasi yang Langsung Berdampak pada Peningkatan Ekonomi Masyarakat Lokal PENINGKATAN KUALITAS INFRASTRUKTUR DAN LAYANAN DASAR	Masyarakat Pengguna Jalan dan Jembatan		5.500.000.000,00	DINAS PEKERJAAN UMUM DAN TATA RUANG
	1.03.10.2.01.0057	Penggantian Jembatan														
			Panjang Jembatan yang dilakukan penggantian				30 Meter	0,00	Kab. Tapanuli Utara, Semua Kecamatan, Semua Kel/Desa	DANA ALOKASI UMUM (DAU)	-	Infrastruktur dengan Prioritas Jalan, Jembatan, dan Irigasi yang Langsung Berdampak pada Peningkatan Ekonomi Masyarakat Lokal PENINGKATAN KUALITAS INFRASTRUKTUR DAN LAYANAN DASAR	Masyarakat Pengguna Jalan dan Jembatan		330.000.000,00	DINAS PEKERJAAN UMUM DAN TATA RUANG
	1.03.10.2.01.0058	Rehabilitasi Jembatan														
			Panjang Jembatan yang Direhabilitasi				15 Meter	0,00	Kab. Tapanuli Utara, Semua Kecamatan, Semua Kel/Desa	DANA ALOKASI UMUM (DAU)	-	Infrastruktur dengan Prioritas Jalan, Jembatan, dan Irigasi yang Langsung Berdampak pada Peningkatan Ekonomi Masyarakat Lokal	Masyarakat Pengguna Jalan dan Jembatan		330.000.000,00	DINAS PEKERJAAN UMUM DAN TATA RUANG

NO	KODE	URUSAN / BIDANG URUSAN / PROGRAM / OUTCOME / KEGIATAN / SUB KEGIATAN	INDIKATOR PROGRAM / KEGIATAN / SUB KEGIATAN	TARGET AKHIR PERIODE RENSTRA OPD	REALISASI CAPAIAN RENJA OPD TAHUN 2024	PRAKIRAAN CAPAIAN TARGET RENJA OPD TAHUN 2025	CAPAIAN KINERJA DAN KERANGKA PENDANAAN						KELOMPOK SASARAN	PRAKIRAAN MAJU RENCANA TAHUN 2027		PERANGKAT DAERAH PENANGGUNG JAWAB
							TARGET 2026	PAGU INDIKATIF (Rp)	LOKASI	SUMBER DANA	PRIORITAS			TARGET	PAGU INDIKATIF (Rp)	
											NASIONAL	DAERAH				
1	2	3	4	5	6	7	8	9	10	11	12	13	14	15	16	17
		[Meningkatnya aksesibiltas masyarakat yang nyaman dan aman]	**Persentase jalan yang ditingkatkan** **Persentase Jembatan yang ditingkatkan**	**2.55** **4.23**	**0.55** **2.23**	**0.55** **2.23**	**0.95** **2.63**	**7.253.946.657,12**	-	-	-	-	-	-	**14.579.341.322,83**	-
	1.03.10.2.01.0059	Rekonstruksi Jalan														
			Panjang Jalan yang Direkonstruksi				0.273 KM	3.000.000.000,00	Kab. Tapanuli Utara, Semua Kecamatan, Semua Kel/Desa	DANA ALOKASI UMUM (DAU)	-	Infrastruktur dengan Prioritas Jalan, Jembatan, dan Irigasi yang Langsung Berdampak pada Peningkatan Ekonomi Masyarakat Lokal PENINGKATAN KUALITAS INFRASTRUKTUR DAN LAYANAN DASAR	Masyarakat Pengguna Jalan dan Jembatan		3.300.000.000,00	DINAS PEKERJAAN UMUM DAN TATA RUANG
		-	**-**	**-**	**-**	**-**	**-**	**7.253.946.657,12**	-	-	-	-	-	-	**14.579.341.322,83**	-
	1.03.10.2.01.0061	Pemeliharaan Berkala Jembatan														
			Panjang Jembatan yang Dipelihara Secara Berkala				10 Meter	0,00	Kab. Tapanuli Utara, Semua Kecamatan, Semua Kel/Desa	DANA ALOKASI UMUM (DAU)	-	Infrastruktur dengan Prioritas Jalan, Jembatan, dan Irigasi yang Langsung Berdampak pada Peningkatan Ekonomi Masyarakat Lokal PENINGKATAN KUALITAS INFRASTRUKTUR DAN LAYANAN DASAR	Masyarakat Pengguna Jalan dan Jembatan		220.000.000,00	DINAS PEKERJAAN UMUM DAN TATA RUANG
	1.03.10.2.01.0067	Pemeliharaan Rutin Jembatan														

NO	KODE	URUSAN / BIDANG URUSAN / PROGRAM / OUTCOME / KEGIATAN / SUB KEGIATAN	INDIKATOR PROGRAM / KEGIATAN / SUB KEGIATAN	TARGET AKHIR PERIODE RENSTRA OPD	REALISASI CAPAIAN RENJA OPD TAHUN 2024	PRAKIRAAN CAPAIAN TARGET RENJA OPD TAHUN 2025	CAPAIAN KINERJA DAN KERANGKA PENDANAAN						KELOMPOK SASARAN	PRAKIRAAN MAJU RENCANA TAHUN 2027		PERANGKAT DAERAH PENANGGUNG JAWAB
							TARGET 2026	PAGU INDIKATIF (Rp)	LOKASI	SUMBER DANA	PRIORITAS			TARGET	PAGU INDIKATIF (Rp)	
											NASIONAL	DAERAH				
1	2	3	4	5	6	7	8	9	10	11	12	13	14	15	16	17
			Jumlah Jembatan yang Dipelihara Secara Rutin				1 Jembatan	0,00	Kab. Tapanuli Utara, Semua Kecamatan, Semua Kel/Desa	DANA ALOKASI UMUM (DAU)	-	Infrastruktur dengan Prioritas Jalan, Jembatan, dan Irigasi yang Langsung Berdampak pada Peningkatan Ekonomi Masyarakat Lokal PENINGKATAN KUALITAS INFRASTRUKTUR DAN LAYANAN DASAR	Masyarakat Pengguna Jalan dan Jembatan		220.000.000,00	DINAS PEKERJAAN UMUM DAN TATA RUANG
		[Meningkatnya aksesibiltas masyarakat yang nyaman dan aman]	**Persentase jalan yang ditingkatkan** **Persentase Jembatan yang ditingkatkan**	**2.55** **4.23**	**0.55** **2.23**	**0.55** **2.23**	**0.95** **2.63**	**7.253.946.657,12**	-	-	-	-	-	-	**14.579.341.322,83**	-
	1.03.10.2.01.0069	Pembangunan Jembatan														
			Panjang jembatan yang dibangun				30 Meter	1.000.000.000,00	Kab. Tapanuli Utara, Semua Kecamatan, Semua Kel/Desa	DANA ALOKASI UMUM (DAU)	-	Infrastruktur dengan Prioritas Jalan, Jembatan, dan Irigasi yang Langsung Berdampak pada Peningkatan Ekonomi Masyarakat Lokal	Masyarakat Pengguna Jalan dan Jembatan		1.100.000.000,00	DINAS PEKERJAAN UMUM DAN TATA RUANG
4.	**1.03.11**	**PROGRAM PENGEMBANGAN JASA KONSTRUKSI**						**0,00**						**-**	**55.000.000,00**	
		[Terselenggaraanya Program Pengembangan Jasa Konstruksi]	**Persentase ketersediaan data dan informasi jasa konstruksi**	**1**	**-**	**-**	**1**	**0,00**	-	-	-	-	-	-	**55.000.000,00**	-

NO	KODE	URUSAN / BIDANG URUSAN / PROGRAM / OUTCOME / KEGIATAN / SUB KEGIATAN	INDIKATOR PROGRAM / KEGIATAN / SUB KEGIATAN	TARGET AKHIR PERIODE RENSTRA OPD	REALISASI CAPAIAN RENJA OPD TAHUN 2024	PRAKIRAAN CAPAIAN TARGET RENJA OPD TAHUN 2025	CAPAIAN KINERJA DAN KERANGKA PENDANAAN						KELOMPOK SASARAN	PRAKIRAAN MAJU RENCANA TAHUN 2027		PERANGKAT DAERAH PENANGGUNG JAWAB
							TARGET 2026	PAGU INDIKATIF (Rp)	LOKASI	SUMBER DANA	PRIORITAS			TARGET	PAGU INDIKATIF (Rp)	
											NASIONAL	DAERAH				
1	2	3	4	5	6	7	8	9	10	11	12	13	14	15	16	17
	1.03.11.2.02	Penyelenggaraan Sistem Informasi Jasa Konstruksi Cakupan Daerah Kabupaten/Kota	*Tersedianya Penyediaan Data dan Informasi Jasa Konstruksi Cakupan Kabupaten/Kota*	-			1 Laporan	0,00			Melanjutkan pengembangan infrastruktur dan meningkatkan lapangan kerja yang berkualitas, mendorong kewirausahaan, mengembangkan industri kreatif serta mengembangkan agromaritim industri di sentra produksi melalui peran aktif koperasi.	Infrastruktur dengan Prioritas Jalan, Jembatan, dan Irigasi yang Langsung Berdampak pada Peningkatan Ekonomi Masyarakat Lokal PENINGKATAN KUALITAS INFRASTRUKTUR DAN LAYANAN DASAR	Masyarakat	-	55.000.000,00	DINAS PEKERJAAN UMUM DAN TATA RUANG
	1.03.11.2.02.0013	Penyediaan Data dan Informasi Jasa Konstruksi Cakupan Kabupaten/Kota														
			Jumlah Dokumen Data dan Informasi Jasa Konstruksi Cakupan Kabupaten/Kota yang Disediakan				1 Dokumen	0,00	Kab. Tapanuli Utara, Semua Kecamatan, Semua Kel/Desa	DANA ALOKASI UMUM (DAU)	Melanjutkan pengembangan infrastruktur dan meningkatkan lapangan kerja yang berkualitas, mendorong kewirausahaan, mengembangkan industri kreatif serta mengembangkan agromaritim industri di sentra produksi melalui peran aktif koperasi.	Infrastruktur dengan Prioritas Jalan, Jembatan, dan Irigasi yang Langsung Berdampak pada Peningkatan Ekonomi Masyarakat Lokal PENINGKATAN KUALITAS INFRASTRUKTUR DAN LAYANAN DASAR	Masyarakat		55.000.000,00	DINAS PEKERJAAN UMUM DAN TATA RUANG
5.	**1.03.12**	**PROGRAM PENYELENGGARAAN PENATAAN RUANG**						**500.000.000,00**						**-**	**566.000.000,00**	
		-	**-**	**-**	**-**	**-**	**-**	**500.000.000,00**	-	-	-	-	-	-	**566.000.000,00**	-

NO	KODE	URUSAN / BIDANG URUSAN / PROGRAM / OUTCOME / KEGIATAN / SUB KEGIATAN	INDIKATOR PROGRAM / KEGIATAN / SUB KEGIATAN	TARGET AKHIR PERIODE RENSTRA OPD	REALISASI CAPAIAN RENJA OPD TAHUN 2024	PRAKIRAAN CAPAIAN TARGET RENJA OPD TAHUN 2025	CAPAIAN KINERJA DAN KERANGKA PENDANAAN						KELOMPOK SASARAN	PRAKIRAAN MAJU RENCANA TAHUN 2027		PERANGKAT DAERAH PENANGGUNG JAWAB
							TARGET 2026	PAGU INDIKATIF (Rp)	LOKASI	SUMBER DANA	PRIORITAS			TARGET	PAGU INDIKATIF (Rp)	
											NASIONAL	DAERAH				
1	2	3	4	5	6	7	8	9	10	11	12	13	14	15	16	17
	1.03.12.2.01	Penetapan Rencana Tata Ruang Wilayah (RTRW) dan Rencana Rinci Tata Ruang (RRTR) Kabupaten/Kota	*Jumlah Dokumen Koordinasi Pelaksanaan Penataan Ruang*	-			Dokumen	0,00			Melanjutkan pengembangan infrastruktur dan meningkatkan lapangan kerja yang berkualitas, mendorong kewirausahaan, mengembangkan industri kreatif serta mengembangkan agromaritim industri di sentra produksi melalui peran aktif koperasi.	Infrastruktur dengan Prioritas Jalan, Jembatan, dan Irigasi yang Langsung Berdampak pada Peningkatan Ekonomi Masyarakat Lokal PENINGKATAN KUALITAS INFRASTRUKTUR DAN LAYANAN DASAR	Masyarakat Pengguna	-	33.000.000,00	DINAS PEKERJAAN UMUM DAN TATA RUANG
	1.03.12.2.01.0003	Penetapan Kebijakan dalam rangka Pelaksanaan Penataan Ruang														
			Jumlah Dokumen Kebijakan Perda/Perkada selain RTRW Kabupaten/Kota				1 Dokumen	0,00	Kab. Tapanuli Utara, Semua Kecamatan, Semua Kel/Desa	DANA ALOKASI UMUM (DAU)	Melanjutkan pengembangan infrastruktur dan meningkatkan lapangan kerja yang berkualitas, mendorong kewirausahaan, mengembangkan industri kreatif serta mengembangkan agromaritim industri di sentra produksi melalui peran aktif koperasi.	Infrastruktur dengan Prioritas Jalan, Jembatan, dan Irigasi yang Langsung Berdampak pada Peningkatan Ekonomi Masyarakat Lokal PENINGKATAN KUALITAS INFRASTRUKTUR DAN LAYANAN DASAR	Masyarakat Pengguna		33.000.000,00	DINAS PEKERJAAN UMUM DAN TATA RUANG

NO	KODE	URUSAN / BIDANG URUSAN / PROGRAM / OUTCOME / KEGIATAN / SUB KEGIATAN	INDIKATOR PROGRAM / KEGIATAN / SUB KEGIATAN	TARGET AKHIR PERIODE RENSTRA OPD	REALISASI CAPAIAN RENJA OPD TAHUN 2024	PRAKIRAAN CAPAIAN TARGET RENJA OPD TAHUN 2025	CAPAIAN KINERJA DAN KERANGKA PENDANAAN						KELOMPOK SASARAN	PRAKIRAAN MAJU RENCANA TAHUN 2027		PERANGKAT DAERAH PENANGGUNG JAWAB
							TARGET 2026	PAGU INDIKATIF (Rp)	LOKASI	SUMBER DANA	PRIORITAS			TARGET	PAGU INDIKATIF (Rp)	
											NASIONAL	DAERAH				
1	2	3	4	5	6	7	8	9	10	11	12	13	14	15	16	17
	1.03.12.2.02	Koordinasi dan Sinkronisasi Perencanaan Tata Ruang Daerah Kabupaten/Kota	-	-			-	500.000.000,00			-	Infrastruktur dengan Prioritas Jalan, Jembatan, dan Irigasi yang Langsung Berdampak pada Peningkatan Ekonomi Masyarakat Lokal PENINGKATAN KUALITAS INFRASTRUKTUR DAN LAYANAN DASAR	-	-	500.000.000,00	DINAS PEKERJAAN UMUM DAN TATA RUANG
	1.03.12.2.02.0007	Penyusunan RTRW Kabupaten/Kota														
			Jumlah materi teknis dan ranperda RTRW Kabupaten/Kota				1 Dokumen	500.000.000,00	Kab. Tapanuli Utara, Semua Kecamatan, Semua Kel/Desa	PENDAPATAN TRANSFER ANTAR DAERAH	-	Infrastruktur dengan Prioritas Jalan, Jembatan, dan Irigasi yang Langsung Berdampak pada Peningkatan Ekonomi Masyarakat Lokal PENINGKATAN KUALITAS INFRASTRUKTUR DAN LAYANAN DASAR	-		500.000.000,00	DINAS PEKERJAAN UMUM DAN TATA RUANG

NO	KODE	URUSAN / BIDANG URUSAN / PROGRAM / OUTCOME / KEGIATAN / SUB KEGIATAN	INDIKATOR PROGRAM / KEGIATAN / SUB KEGIATAN	TARGET AKHIR PERIODE RENSTRA OPD	REALISASI CAPAIAN RENJA OPD TAHUN 2024	PRAKIRAAN CAPAIAN TARGET RENJA OPD TAHUN 2025	CAPAIAN KINERJA DAN KERANGKA PENDANAAN						KELOMPOK SASARAN	PRAKIRAAN MAJU RENCANA TAHUN 2027		PERANGKAT DAERAH PENANGGUNG JAWAB
							TARGET 2026	PAGU INDIKATIF (Rp)	LOKASI	SUMBER DANA	PRIORITAS			TARGET	PAGU INDIKATIF (Rp)	
											NASIONAL	DAERAH				
1	2	3	4	5	6	7	8	9	10	11	12	13	14	15	16	17
	1.03.12.2.03	Koordinasi dan Sinkronisasi Pemanfaatan Ruang Daerah Kabupaten/Kota	-	-			-	0,00			-	Infrastruktur dengan Prioritas Jalan, Jembatan, dan Irigasi yang Langsung Berdampak pada Peningkatan Ekonomi Masyarakat Lokal PENINGKATAN KUALITAS INFRASTRUKTUR DAN LAYANAN DASAR	-	-	33.000.000,00	DINAS PEKERJAAN UMUM DAN TATA RUANG
	1.03.12.2.03.0004	Pelaksanaan Persetujuan Kesesuaian Kegiatan Pemanfaatan Ruang														
			Jumlah layanan Persetujuan KKPR sesuai dengan ketentuan waktu yang berlaku				1 Layanan	0,00	Kab. Tapanuli Utara, Semua Kecamatan, Semua Kel/Desa	DANA ALOKASI UMUM (DAU)	-	Infrastruktur dengan Prioritas Jalan, Jembatan, dan Irigasi yang Langsung Berdampak pada Peningkatan Ekonomi Masyarakat Lokal PENINGKATAN KUALITAS INFRASTRUKTUR DAN LAYANAN DASAR	-		33.000.000,00	DINAS PEKERJAAN UMUM DAN TATA RUANG
	X	**NON URUSAN**						**3.000.000,00**							**4.399.395,00**	
	X.XX	**URUSAN PEMERINTAHAN BIDANG XX**						**3.000.000,00**							**4.399.395,00**	
1.	**X.XX.01**	**PROGRAM PENUNJANG URUSAN PEMERINTAHAN DAERAH KABUPATEN/KOTA**						**3.000.000,00**						**-**	**4.399.395,00**	

NO	KODE	URUSAN / BIDANG URUSAN / PROGRAM / OUTCOME / KEGIATAN / SUB KEGIATAN	INDIKATOR PROGRAM / KEGIATAN / SUB KEGIATAN	TARGET AKHIR PERIODE RENSTRA OPD	REALISASI CAPAIAN RENJA OPD TAHUN 2024	PRAKIRAAN CAPAIAN TARGET RENJA OPD TAHUN 2025	CAPAIAN KINERJA DAN KERANGKA PENDANAAN						KELOMPOK SASARAN	PRAKIRAAN MAJU RENCANA TAHUN 2027		PERANGKAT DAERAH PENANGGUNG JAWAB
							TARGET 2026	PAGU INDIKATIF (Rp)	LOKASI	SUMBER DANA	PRIORITAS			TARGET	PAGU INDIKATIF (Rp)	
											NASIONAL	DAERAH				
1	2	3	4	5	6	7	8	9	10	11	12	13	14	15	16	17
	X.XX.01.2.02	Administrasi Keuangan Perangkat Daerah	*Jumlah Dokumen Administrasi Keuangan Perangkat Daerah*	-			100 %	3.000.000,00			Melanjutkan pengembangan infrastruktur dan meningkatkan lapangan kerja yang berkualitas, mendorong kewirausahaan, mengembangkan industri kreatif serta mengembangkan agromaritim industri di sentra produksi melalui peran aktif koperasi.	Infrastruktur dengan Prioritas Jalan, Jembatan, dan Irigasi yang Langsung Berdampak pada Peningkatan Ekonomi Masyarakat Lokal PENINGKATAN KUALITAS INFRASTRUKTUR DAN LAYANAN DASAR	-	-	4.399.395,00	DINAS PEKERJAAN UMUM DAN TATA RUANG
	X.XX.01.2.02.0007	Koordinasi dan Penyusunan Laporan Keuangan Bulanan/ Triwulanan/ Semesteran SKPD														
			Jumlah Laporan Keuangan Bulanan/ Triwulanan/ Semesteran SKPD dan Laporan Koordinasi Penyusunan Laporan Keuangan Bulanan/Triwulanan/Semesteran SKPD				18 Laporan	3.000.000,00	Kab. Tapanuli Utara, Semua Kecamatan, Semua Kel/Desa	PENDAPATAN ASLI DAERAH (PAD), DANA ALOKASI UMUM (DAU)	Melanjutkan pengembangan infrastruktur dan meningkatkan lapangan kerja yang berkualitas, mendorong kewirausahaan, mengembangkan industri kreatif serta mengembangkan agromaritim industri di sentra produksi melalui peran aktif koperasi.	Infrastruktur dengan Prioritas Jalan, Jembatan, dan Irigasi yang Langsung Berdampak pada Peningkatan Ekonomi Masyarakat Lokal PENINGKATAN KUALITAS INFRASTRUKTUR DAN LAYANAN DASAR	-		4.399.395,00	DINAS PEKERJAAN UMUM DAN TATA RUANG
		DINAS PERUMAHAN DAN KAWASAN PERMUKIMAN						**13.564.964.268,00**							**42.417.000.000,00**	
	1	**URUSAN PEMERINTAHAN WAJIB YANG BERKAITAN DENGAN PELAYANAN DASAR**						**13.464.964.268,00**							**41.117.000.000,00**	
	1.03	**URUSAN PEMERINTAHAN BIDANG PEKERJAAN UMUM DAN PENATAAN RUANG**						**1.700.000.000,00**							**11.820.000.000,00**	

NO	KODE	URUSAN / BIDANG URUSAN / PROGRAM / OUTCOME / KEGIATAN / SUB KEGIATAN	INDIKATOR PROGRAM / KEGIATAN / SUB KEGIATAN	TARGET AKHIR PERIODE RENSTRA OPD	REALISASI CAPAIAN RENJA OPD TAHUN 2024	PRAKIRAAN CAPAIAN TARGET RENJA OPD TAHUN 2025	CAPAIAN KINERJA DAN KERANGKA PENDANAAN						KELOMPOK SASARAN	PRAKIRAAN MAJU RENCANA TAHUN 2027		PERANGKAT DAERAH PENANGGUNG JAWAB
							TARGET 2026	PAGU INDIKATIF (Rp)	LOKASI	SUMBER DANA	PRIORITAS			TARGET	PAGU INDIKATIF (Rp)	
											NASIONAL	DAERAH				
1	2	3	4	5	6	7	8	9	10	11	12	13	14	15	16	17
1.	**1.03.03**	**PROGRAM PENGELOLAAN DAN PENGEMBANGAN SISTEM PENYEDIAAN AIR MINUM**						**500.000.000,00**						**-**	**4.180.000.000,00**	
		[Meningkatnya akses masyarakat terhadap sistem penyediaan air minum]	**Persentase penduduk yang mendapatkan akses air minum aman** **Persentase Permukiman yang Sudah Dilengkapi PSU (Prasarana, Sarana, dan Utilitas Umum)**	**40.28** **91**	**34.28** **88.04**	**35.28** **88.50**	**36.28** **89**	**500.000.000,00**	-	-	-	-	-	-	**4.180.000.000,00**	-
	1.03.03.2.01	Pengelolaan dan Pengembangan Sistem Penyediaan Air Minum (SPAM) di Daerah Kabupaten/Kota	-	-			-	500.000.000,00			Melanjutkan pengembangan infrastruktur dan meningkatkan lapangan kerja yang berkualitas, mendorong kewirausahaan, mengembangkan industri kreatif serta mengembangkan agromaritim industri di sentra produksi melalui peran aktif koperasi.	Infrastruktur dengan Prioritas Jalan, Jembatan, dan Irigasi yang Langsung Berdampak pada Peningkatan Ekonomi Masyarakat Lokal PENINGKATAN KUALITAS INFRASTRUKTUR DAN LAYANAN DASAR	Masyarakat Kabupaten Tapanuli Utara	-	4.180.000.000,00	DINAS PERUMAHAN DAN KAWASAN PERMUKIMAN
	1.03.03.2.01.0026	Peningkatan Sistem Penyediaan Air Minum (SPAM) Jaringan Perpipaan														
			Kapasitas Sistem Penyediaan Air Minum (SPAM) Jaringan Perpipaan yang ditingkatkan				100 Liter/Detik	500.000.000,00	Kab. Tapanuli Utara, Semua Kecamatan, Semua Kel/Desa	DANA ALOKASI UMUM (DAU)	Melanjutkan pengembangan infrastruktur dan meningkatkan lapangan kerja yang berkualitas, mendorong kewirausahaan, mengembangkan industri kreatif serta mengembangkan agromaritim industri di sentra produksi melalui peran aktif koperasi.	Infrastruktur dengan Prioritas Jalan, Jembatan, dan Irigasi yang Langsung Berdampak pada Peningkatan Ekonomi Masyarakat Lokal PENINGKATAN KUALITAS INFRASTRUKTUR DAN LAYANAN DASAR	Masyarakat Kabupaten Tapanuli Utara		1.000.000.000,00	DINAS PERUMAHAN DAN KAWASAN PERMUKIMAN

NO	KODE	URUSAN / BIDANG URUSAN / PROGRAM / OUTCOME / KEGIATAN / SUB KEGIATAN	INDIKATOR PROGRAM / KEGIATAN / SUB KEGIATAN	TARGET AKHIR PERIODE RENSTRA OPD	REALISASI CAPAIAN RENJA OPD TAHUN 2024	PRAKIRAAN CAPAIAN TARGET RENJA OPD TAHUN 2025	CAPAIAN KINERJA DAN KERANGKA PENDANAAN						KELOMPOK SASARAN	PRAKIRAAN MAJU RENCANA TAHUN 2027		PERANGKAT DAERAH PENANGGUNG JAWAB
							TARGET 2026	PAGU INDIKATIF (Rp)	LOKASI	SUMBER DANA	PRIORITAS			TARGET	PAGU INDIKATIF (Rp)	
											NASIONAL	DAERAH				
1	2	3	4	5	6	7	8	9	10	11	12	13	14	15	16	17
	1.03.03.2.01.0028	Pembangunan Sistem Penyediaan Air Minum (SPAM) Jaringan Perpipaan														
			Kapasitas Sistem Penyediaan Air Minum (SPAM) Jaringan Perpipaan yang dibangun				100 Liter/Detik	0,00	Kab. Tapanuli Utara, Semua Kecamatan, Semua Kel/Desa	DANA ALOKASI UMUM (DAU)	Melanjutkan pengembangan infrastruktur dan meningkatkan lapangan kerja yang berkualitas, mendorong kewirausahaan, mengembangkan industri kreatif serta mengembangkan agromaritim industri di sentra produksi melalui peran aktif koperasi.	Infrastruktur dengan Prioritas Jalan, Jembatan, dan Irigasi yang Langsung Berdampak pada Peningkatan Ekonomi Masyarakat Lokal PENINGKATAN KUALITAS INFRASTRUKTUR DAN LAYANAN DASAR	Masyarakat Kabupaten Tapanuli Utara		3.000.000.000,00	DINAS PERUMAHAN DAN KAWASAN PERMUKIMAN
	1.03.03.2.01.0030	Fasilitasi Kerja Sama Penyelenggaraan Sistem Penyediaan Air Minum (SPAM) di Daerah Kabupaten/Kota														
			Jumlah Sistem Penyediaan Air Minum (SPAM) di Daerah Kabupaten/Kota yang Difasilitasi Kerja Sama				10 Unit	0,00	Kab. Tapanuli Utara, Semua Kecamatan, Semua Kel/Desa	DANA ALOKASI UMUM (DAU)	Melanjutkan pengembangan infrastruktur dan meningkatkan lapangan kerja yang berkualitas, mendorong kewirausahaan, mengembangkan industri kreatif serta mengembangkan agromaritim industri di sentra produksi melalui peran aktif koperasi.	Infrastruktur dengan Prioritas Jalan, Jembatan, dan Irigasi yang Langsung Berdampak pada Peningkatan Ekonomi Masyarakat Lokal PENINGKATAN KUALITAS INFRASTRUKTUR DAN LAYANAN DASAR	Masyarakat Kabupaten Tapanuli Utara		180.000.000,00	DINAS PERUMAHAN DAN KAWASAN PERMUKIMAN
2.	**1.03.04**	**PROGRAM PENGEMBANGAN SISTEM DAN PENGELOLAAN PERSAMPAHAN REGIONAL**						**0,00**						**-**	**0,00**	
		[Meningkatnya Layanan Persampahan Regional]	**Tersedianya fasilitas pengurangan sampah di perkotaan**	**0**	**0**	**0**	**0**	**0,00**	-	-	-	-	-	-	**0,00**	-

NO	KODE	URUSAN / BIDANG URUSAN / PROGRAM / OUTCOME / KEGIATAN / SUB KEGIATAN	INDIKATOR PROGRAM / KEGIATAN / SUB KEGIATAN	TARGET AKHIR PERIODE RENSTRA OPD	REALISASI CAPAIAN RENJA OPD TAHUN 2024	PRAKIRAAN CAPAIAN TARGET RENJA OPD TAHUN 2025	CAPAIAN KINERJA DAN KERANGKA PENDANAAN						KELOMPOK SASARAN	PRAKIRAAN MAJU RENCANA TAHUN 2027		PERANGKAT DAERAH PENANGGUNG JAWAB
							TARGET 2026	PAGU INDIKATIF (Rp)	LOKASI	SUMBER DANA	PRIORITAS			TARGET	PAGU INDIKATIF (Rp)	
											NASIONAL	DAERAH				
1	2	3	4	5	6	7	8	9	10	11	12	13	14	15	16	17
	1.03.04.2.01	Pengembangan Sistem dan Pengelolaan Persampahan di Daerah Kabupaten/Kota	-	-			-	0,00			-	Kesehatan yang Terintegrasi di Beberapa Titik Kawasan yang Menjadi Sentra Layanan Kesehatan Masyarakat Terpadu PENINGKATAN KUALITAS INFRASTRUKTUR DAN LAYANAN DASAR	-	-	0,00	DINAS PERUMAHAN DAN KAWASAN PERMUKIMAN
	1.03.04.2.01.0020	Pembangunan TPA/TPST/SPA/TPS-3R														
			Kapasitas TPA/TPST/SPA/TPS3R yang dibangun				175 Ton/hari	0,00	Kab. Tapanuli Utara, Semua Kecamatan, Semua Kel/Desa	DANA BAGI HASIL (DBH)	-	Kesehatan yang Terintegrasi di Beberapa Titik Kawasan yang Menjadi Sentra Layanan Kesehatan Masyarakat Terpadu PENINGKATAN KUALITAS INFRASTRUKTUR DAN LAYANAN DASAR	-		0,00	DINAS PERUMAHAN DAN KAWASAN PERMUKIMAN
3.	**1.03.05**	**PROGRAM PENGELOLAAN DAN PENGEMBANGAN SISTEM AIR LIMBAH**						**500.000.000,00**						**-**	**4.120.000.000,00**	
		[Meningkatnya akses masyarakat terhadap sistem pengelolaan air limbah]	**Persentase rumah tangga berakses sanitasi aman**	**17**	**11**	**12**	**13**	**500.000.000,00**	-	-	-	-	-	-	**4.120.000.000,00**	-

NO	KODE	URUSAN / BIDANG URUSAN / PROGRAM / OUTCOME / KEGIATAN / SUB KEGIATAN	INDIKATOR PROGRAM / KEGIATAN / SUB KEGIATAN	TARGET AKHIR PERIODE RENSTRA OPD	REALISASI CAPAIAN RENJA OPD TAHUN 2024	PRAKIRAAN CAPAIAN TARGET RENJA OPD TAHUN 2025	CAPAIAN KINERJA DAN KERANGKA PENDANAAN						KELOMPOK SASARAN	PRAKIRAAN MAJU RENCANA TAHUN 2027		PERANGKAT DAERAH PENANGGUNG JAWAB
							TARGET 2026	PAGU INDIKATIF (Rp)	LOKASI	SUMBER DANA	PRIORITAS			TARGET	PAGU INDIKATIF (Rp)	
											NASIONAL	DAERAH				
1	2	3	4	5	6	7	8	9	10	11	12	13	14	15	16	17
	1.03.05.2.01	Pengelolaan dan Pengembangan Sistem Air Limbah Domestik dalam Daerah Kabupaten/Kota	*Terselenggaranya Pengelolaan dan Pengembangan Sistem Air Limbah Domestik*	-			16 Paket	500.000.000,00			Melanjutkan pengembangan infrastruktur dan meningkatkan lapangan kerja yang berkualitas, mendorong kewirausahaan, mengembangkan industri kreatif serta mengembangkan agromaritim industri di sentra produksi melalui peran aktif koperasi.	Infrastruktur dengan Prioritas Jalan, Jembatan, dan Irigasi yang Langsung Berdampak pada Peningkatan Ekonomi Masyarakat Lokal PENINGKATAN KUALITAS INFRASTRUKTUR DAN LAYANAN DASAR	Masyarakat Kabupaten Tapanuli Utara	-	4.120.000.000,00	DINAS PERUMAHAN DAN KAWASAN PERMUKIMAN
	1.03.05.2.01.0044	Penyediaan Unit pengolahan setempat														
			Jumlah Rumah Tangga yang memiliki fasilitas buang air besar individual dengan kloset leher angsa dan unit pengolahan setempat anaerob (yang dapat berupa tangki septik dengan pengolahan lanjutan/sesuai SNI 2398) atau unit pengolahan setempat aerob.				100 Rumah Tangga	500.000.000,00	Kab. Tapanuli Utara, Semua Kecamatan, Semua Kel/Desa	DANA ALOKASI UMUM (DAU)	Melanjutkan pengembangan infrastruktur dan meningkatkan lapangan kerja yang berkualitas, mendorong kewirausahaan, mengembangkan industri kreatif serta mengembangkan agromaritim industri di sentra produksi melalui peran aktif koperasi.	Infrastruktur dengan Prioritas Jalan, Jembatan, dan Irigasi yang Langsung Berdampak pada Peningkatan Ekonomi Masyarakat Lokal PENINGKATAN KUALITAS INFRASTRUKTUR DAN LAYANAN DASAR	Masyarakat Kabupaten Tapanuli Utara		4.000.000.000,00	DINAS PERUMAHAN DAN KAWASAN PERMUKIMAN
	1.03.05.2.01.0045	Penyusunan Rencana, Kebijakan, Strategi dan Teknis Sistem Pengelolaan Air Limbah Domestik (SPALD)														

NO	KODE	URUSAN / BIDANG URUSAN / PROGRAM / OUTCOME / KEGIATAN / SUB KEGIATAN	INDIKATOR PROGRAM / KEGIATAN / SUB KEGIATAN	TARGET AKHIR PERIODE RENSTRA OPD	REALISASI CAPAIAN RENJA OPD TAHUN 2024	PRAKIRAAN CAPAIAN TARGET RENJA OPD TAHUN 2025	CAPAIAN KINERJA DAN KERANGKA PENDANAAN						KELOMPOK SASARAN	PRAKIRAAN MAJU RENCANA TAHUN 2027		PERANGKAT DAERAH PENANGGUNG JAWAB
							TARGET 2026	PAGU INDIKATIF (Rp)	LOKASI	SUMBER DANA	PRIORITAS			TARGET	PAGU INDIKATIF (Rp)	
											NASIONAL	DAERAH				
1	2	3	4	5	6	7	8	9	10	11	12	13	14	15	16	17
			Jumlah Dokumen Rencana, Kebijakan, Strategi dan Teknis Sistem Pengelolaan Air Limbah Domestik (SPALD) yang disusun				1 Dokumen	0,00	Kab. Tapanuli Utara, Semua Kecamatan, Semua Kel/Desa	DANA ALOKASI UMUM (DAU)	Melanjutkan pengembangan infrastruktur dan meningkatkan lapangan kerja yang berkualitas, mendorong kewirausahaan, mengembangkan industri kreatif serta mengembangkan agromaritim industri di sentra produksi melalui peran aktif koperasi.	Infrastruktur dengan Prioritas Jalan, Jembatan, dan Irigasi yang Langsung Berdampak pada Peningkatan Ekonomi Masyarakat Lokal PENINGKATAN KUALITAS INFRASTRUKTUR DAN LAYANAN DASAR	Masyarakat Kabupaten Tapanuli Utara		120.000.000,00	DINAS PERUMAHAN DAN KAWASAN PERMUKIMAN
4.	**1.03.06**	**PROGRAM PENGELOLAAN DAN PENGEMBANGAN SISTEM DRAINASE**						**400.000.000,00**						**-**	**1.800.000.000,00**	
		[Meningkatnya kualitas sistem drainase perkotaan]	**Persentase drainase lingkungan kondisi baik**	**90**	**77.20**	**80**	**82**	**400.000.000,00**	-	-	-	-	-	-	**1.800.000.000,00**	-
	1.03.06.2.01	Pengelolaan dan Pengembangan Sistem Drainase yang Terhubung Langsung dengan Sungai dalam Daerah Kabupaten/Kota	*Terselenggaranya pengelolaan dan pengembangan sistem drainase*	-			100 Persen	400.000.000,00			Melanjutkan pengembangan infrastruktur dan meningkatkan lapangan kerja yang berkualitas, mendorong kewirausahaan, mengembangkan industri kreatif serta mengembangkan agromaritim industri di sentra produksi melalui peran aktif koperasi.	Infrastruktur dengan Prioritas Jalan, Jembatan, dan Irigasi yang Langsung Berdampak pada Peningkatan Ekonomi Masyarakat Lokal PENINGKATAN KUALITAS INFRASTRUKTUR DAN LAYANAN DASAR	Masyarakat Kabupaten Tapanuli Utara	-	1.800.000.000,00	DINAS PERUMAHAN DAN KAWASAN PERMUKIMAN
	1.03.06.2.01.0012	Pembangunan Sistem Drainase Lingkungan														

NO	KODE	URUSAN / BIDANG URUSAN / PROGRAM / OUTCOME / KEGIATAN / SUB KEGIATAN	INDIKATOR PROGRAM / KEGIATAN / SUB KEGIATAN	TARGET AKHIR PERIODE RENSTRA OPD	REALISASI CAPAIAN RENJA OPD TAHUN 2024	PRAKIRAAN CAPAIAN TARGET RENJA OPD TAHUN 2025	CAPAIAN KINERJA DAN KERANGKA PENDANAAN						KELOMPOK SASARAN	PRAKIRAAN MAJU RENCANA TAHUN 2027		PERANGKAT DAERAH PENANGGUNG JAWAB
							TARGET 2026	PAGU INDIKATIF (Rp)	LOKASI	SUMBER DANA	PRIORITAS			TARGET	PAGU INDIKATIF (Rp)	
											NASIONAL	DAERAH				
1	2	3	4	5	6	7	8	9	10	11	12	13	14	15	16	17
			Panjang Saluran Drainase Lingkungan yang Dibangun				400 M	400.000.000,00	Kab. Tapanuli Utara, Semua Kecamatan, Semua Kel/Desa	DANA ALOKASI UMUM (DAU)	Melanjutkan pengembangan infrastruktur dan meningkatkan lapangan kerja yang berkualitas, mendorong kewirausahaan, mengembangkan industri kreatif serta mengembangkan agromaritim industri di sentra produksi melalui peran aktif koperasi.	Infrastruktur dengan Prioritas Jalan, Jembatan, dan Irigasi yang Langsung Berdampak pada Peningkatan Ekonomi Masyarakat Lokal PENINGKATAN KUALITAS INFRASTRUKTUR DAN LAYANAN DASAR	Masyarakat Kabupaten Tapanuli Utara		1.800.000.000,00	DINAS PERUMAHAN DAN KAWASAN PERMUKIMAN
5.	**1.03.08**	**PROGRAM PENATAAN BANGUNAN GEDUNG**						**300.000.000,00**						**-**	**1.720.000.000,00**	
		[Meningkatnya kualitas bangunan Gedung]	**Persentase kesesuaian bangunan gedung pemerintah dengan NSPK**	**100**	**100**	**100**	**100**	**300.000.000,00**	-	-	-	-	-	-	**1.720.000.000,00**	-
	1.03.08.2.01	Penyelenggaraan Bangunan Gedung di Wilayah Daerah Kabupaten/Kota, Pemberian Izin Mendirikan Bangunan (IMB) dan Sertifikat Laik Fungsi Bangunan Gedung	*Terselenggaranya penataan bangunan melalui pemberian izin sesuai ketentuan*	-			100 Persen	300.000.000,00			Melanjutkan pengembangan infrastruktur dan meningkatkan lapangan kerja yang berkualitas, mendorong kewirausahaan, mengembangkan industri kreatif serta mengembangkan agromaritim industri di sentra produksi melalui peran aktif koperasi.	Infrastruktur dengan Prioritas Jalan, Jembatan, dan Irigasi yang Langsung Berdampak pada Peningkatan Ekonomi Masyarakat Lokal PENINGKATAN KUALITAS INFRASTRUKTUR DAN LAYANAN DASAR	Masyarakat Kabupaten Tapanuli Utara	-	1.720.000.000,00	DINAS PERUMAHAN DAN KAWASAN PERMUKIMAN
	1.03.08.2.01.0021	Pembangunan, Pemanfaatan, Pelestariaan dan Pembongkaran Bangunan Gedung untuk Kepentingan Strategis Daerah Kabupaten/Kota														

NO	KODE	URUSAN / BIDANG URUSAN / PROGRAM / OUTCOME / KEGIATAN / SUB KEGIATAN	INDIKATOR PROGRAM / KEGIATAN / SUB KEGIATAN	TARGET AKHIR PERIODE RENSTRA OPD	REALISASI CAPAIAN RENJA OPD TAHUN 2024	PRAKIRAAN CAPAIAN TARGET RENJA OPD TAHUN 2025	CAPAIAN KINERJA DAN KERANGKA PENDANAAN						KELOMPOK SASARAN	PRAKIRAAN MAJU RENCANA TAHUN 2027		PERANGKAT DAERAH PENANGGUNG JAWAB
							TARGET 2026	PAGU INDIKATIF (Rp)	LOKASI	SUMBER DANA	PRIORITAS			TARGET	PAGU INDIKATIF (Rp)	
											NASIONAL	DAERAH				
1	2	3	4	5	6	7	8	9	10	11	12	13	14	15	16	17
			Jumlah Dokumen Pembangunan, Pemanfaatan, Pelestariaan dan Pembongkaran Bangunan Gedung untuk Kepentingan Strategis Daerah Kabupaten/Kota				1 Dokumen	0,00	Kab. Tapanuli Utara, Semua Kecamatan, Semua Kel/Desa	DANA ALOKASI UMUM (DAU)	Melanjutkan pengembangan infrastruktur dan meningkatkan lapangan kerja yang berkualitas, mendorong kewirausahaan, mengembangkan industri kreatif serta mengembangkan agromaritim industri di sentra produksi melalui peran aktif koperasi.	Infrastruktur dengan Prioritas Jalan, Jembatan, dan Irigasi yang Langsung Berdampak pada Peningkatan Ekonomi Masyarakat Lokal PENINGKATAN KUALITAS INFRASTRUKTUR DAN LAYANAN DASAR	Masyarakat Kabupaten Tapanuli Utara		1.500.000.000,00	DINAS PERUMAHAN DAN KAWASAN PERMUKIMAN
	1.03.08.2.01.0023	Penyelenggaraan Penerbitan Persetujuan Bangunan Gedung (PBG), Sertifikat Laik Fungsi (SLF), Surat Bukti Kepemilikan Bangunan Gedung (SBKBG), Rencana Teknis Pembongkaran Bangunan Gedung (RTB), Tim Profesi Ahli (TPA), Tim Penilai Teknis (TPT), Penilik, dan Pendataan Bangunan Gedung melalui SIMBG														
			Jumlah Penerbitan Persetujuan Bangunan Gedung (PBG), Sertifikat Laik Fungsi (SLF), Surat Bukti Kepemilikan Bangunan Gedung (SBKBG), Rencana Teknis Pembongkaran Bangunan Gedung (RTB), Tim Profesi Ahli (TPA), Tim Penilai Teknis (TPT), Penilik, dan Pendataan Bangunan Gedung melalui SIMBG				1 Dokumen	300.000.000,00	Kab. Tapanuli Utara, Semua Kecamatan, Semua Kel/Desa	DANA ALOKASI UMUM (DAU)	Melanjutkan pengembangan infrastruktur dan meningkatkan lapangan kerja yang berkualitas, mendorong kewirausahaan, mengembangkan industri kreatif serta mengembangkan agromaritim industri di sentra produksi melalui peran aktif koperasi.	Infrastruktur dengan Prioritas Jalan, Jembatan, dan Irigasi yang Langsung Berdampak pada Peningkatan Ekonomi Masyarakat Lokal PENINGKATAN KUALITAS INFRASTRUKTUR DAN LAYANAN DASAR	Masyarakat Kabupaten Tapanuli Utara		220.000.000,00	DINAS PERUMAHAN DAN KAWASAN PERMUKIMAN
	1.04	**URUSAN PEMERINTAHAN BIDANG PERUMAHAN DAN KAWASAN PERMUKIMAN**						**11.764.964.268,00**							**29.297.000.000,00**	
1.	**1.04.01**	**PROGRAM PENUNJANG URUSAN PEMERINTAHAN DAERAH KABUPATEN/KOTA**						**4.131.795.010,00**						**-**	**13.697.000.000,00**	
		-	**-**	**-**	**-**	**-**	**-**	**4.131.795.010,00**	-	-	-	-	-	-	**13.697.000.000,00**	-

NO	KODE	URUSAN / BIDANG URUSAN / PROGRAM / OUTCOME / KEGIATAN / SUB KEGIATAN	INDIKATOR PROGRAM / KEGIATAN / SUB KEGIATAN	TARGET AKHIR PERIODE RENSTRA OPD	REALISASI CAPAIAN RENJA OPD TAHUN 2024	PRAKIRAAN CAPAIAN TARGET RENJA OPD TAHUN 2025	CAPAIAN KINERJA DAN KERANGKA PENDANAAN						KELOMPOK SASARAN	PRAKIRAAN MAJU RENCANA TAHUN 2027		PERANGKAT DAERAH PENANGGUNG JAWAB
							TARGET 2026	PAGU INDIKATIF (Rp)	LOKASI	SUMBER DANA	PRIORITAS			TARGET	PAGU INDIKATIF (Rp)	
											NASIONAL	DAERAH				
1	2	3	4	5	6	7	8	9	10	11	12	13	14	15	16	17
	1.04.01.2.01	Perencanaan, Penganggaran, dan Evaluasi Kinerja Perangkat Daerah	*Tersedianya laporan perencanaan dinas*	-			100 Persen	212.250.000,00			Memperkuat pembangunan sumber daya manusia (SDM), sains, teknologi, pendidikan, kesehatan, prestasi olahraga, kesetaraan gender, serta penguatan peran perempuan, pemuda (generasi milenial dan generasi Z), dan penyandang disabilitas.	Ekonomi Kreatif dan Industri Berbasis Teknologi PENINGKATAN TATA KELOLA PEMERINTAHAN YANG EFISIEN DAN EFEKTIF	Masyarakat Kabupaten Tapanuli Utara, Pegawai Dinas PKP	-	205.000.000,00	DINAS PERUMAHAN DAN KAWASAN PERMUKIMAN
	1.04.01.2.01.0001	Penyusunan Dokumen Perencanaan Perangkat Daerah														
			Jumlah Dokumen Perencanaan Perangkat Daerah				1 Dokumen	209.250.000,00	Kab. Tapanuli Utara, Semua Kecamatan, Semua Kel/Desa	PENDAPATAN ASLI DAERAH (PAD), DANA ALOKASI UMUM (DAU)	Memperkuat pembangunan sumber daya manusia (SDM), sains, teknologi, pendidikan, kesehatan, prestasi olahraga, kesetaraan gender, serta penguatan peran perempuan, pemuda (generasi milenial dan generasi Z), dan penyandang disabilitas.	Ekonomi Kreatif dan Industri Berbasis Teknologi PENINGKATAN TATA KELOLA PEMERINTAHAN YANG EFISIEN DAN EFEKTIF	Masyarakat Kabupaten Tapanuli Utara, Pegawai Dinas PKP		150.000.000,00	DINAS PERUMAHAN DAN KAWASAN PERMUKIMAN
	1.04.01.2.01.0006	Koordinasi dan Penyusunan Laporan Capaian Kinerja dan Ikhtisar Realisasi Kinerja SKPD														

NO	KODE	URUSAN / BIDANG URUSAN / PROGRAM / OUTCOME / KEGIATAN / SUB KEGIATAN	INDIKATOR PROGRAM / KEGIATAN / SUB KEGIATAN	TARGET AKHIR PERIODE RENSTRA OPD	REALISASI CAPAIAN RENJA OPD TAHUN 2024	PRAKIRAAN CAPAIAN TARGET RENJA OPD TAHUN 2025	CAPAIAN KINERJA DAN KERANGKA PENDANAAN						KELOMPOK SASARAN	PRAKIRAAN MAJU RENCANA TAHUN 2027		PERANGKAT DAERAH PENANGGUNG JAWAB
							TARGET 2026	PAGU INDIKATIF (Rp)	LOKASI	SUMBER DANA	PRIORITAS			TARGET	PAGU INDIKATIF (Rp)	
											NASIONAL	DAERAH				
1	2	3	4	5	6	7	8	9	10	11	12	13	14	15	16	17
			Jumlah Laporan Capaian Kinerja dan Ikhtisar Realisasi Kinerja SKPD dan Laporan Hasil Koordinasi Penyusunan Laporan Capaian Kinerja dan Ikhtisar Realisasi Kinerja SKPD				1 Laporan	3.000.000,00	Kab. Tapanuli Utara, Semua Kecamatan, Semua Kel/Desa	PENDAPATAN ASLI DAERAH (PAD), DANA ALOKASI UMUM (DAU)	Memperkuat pembangunan sumber daya manusia (SDM), sains, teknologi, pendidikan, kesehatan, prestasi olahraga, kesetaraan gender, serta penguatan peran perempuan, pemuda (generasi milenial dan generasi Z), dan penyandang disabilitas.	Ekonomi Kreatif dan Industri Berbasis Teknologi PENINGKATAN TATA KELOLA PEMERINTAHAN YANG EFISIEN DAN EFEKTIF	Masyarakat Kabupaten Tapanuli Utara, Pegawai Dinas PKP		5.000.000,00	DINAS PERUMAHAN DAN KAWASAN PERMUKIMAN
	1.04.01.2.01.0007	Evaluasi Kinerja Perangkat Daerah														
			Jumlah Laporan Evaluasi Kinerja Perangkat Daerah				1 Laporan	0,00	Kab. Tapanuli Utara, Semua Kecamatan, Semua Kel/Desa	PENDAPATAN ASLI DAERAH (PAD), DANA ALOKASI UMUM (DAU)	Memperkuat pembangunan sumber daya manusia (SDM), sains, teknologi, pendidikan, kesehatan, prestasi olahraga, kesetaraan gender, serta penguatan peran perempuan, pemuda (generasi milenial dan generasi Z), dan penyandang disabilitas.	Meningkatkan Ketahanan Sosial dan Budaya yang Mendukung Suasana yang Harmonis, Toleran dan Rukun PENINGKATAN TATA KELOLA PEMERINTAHAN YANG EFISIEN DAN EFEKTIF	Masyarakat Kabupaten Tapanuli Utara, Pegawai Dinas PKP		50.000.000,00	DINAS PERUMAHAN DAN KAWASAN PERMUKIMAN

NO	KODE	URUSAN / BIDANG URUSAN / PROGRAM / OUTCOME / KEGIATAN / SUB KEGIATAN	INDIKATOR PROGRAM / KEGIATAN / SUB KEGIATAN	TARGET AKHIR PERIODE RENSTRA OPD	REALISASI CAPAIAN RENJA OPD TAHUN 2024	PRAKIRAAN CAPAIAN TARGET RENJA OPD TAHUN 2025	CAPAIAN KINERJA DAN KERANGKA PENDANAAN						KELOMPOK SASARAN	PRAKIRAAN MAJU RENCANA TAHUN 2027		PERANGKAT DAERAH PENANGGUNG JAWAB
							TARGET 2026	PAGU INDIKATIF (Rp)	LOKASI	SUMBER DANA	PRIORITAS			TARGET	PAGU INDIKATIF (Rp)	
											NASIONAL	DAERAH				
1	2	3	4	5	6	7	8	9	10	11	12	13	14	15	16	17
	1.04.01.2.02	Administrasi Keuangan Perangkat Daerah	*Terselenggaranya Laporan Keuangan OPD*	-			1 Laporan	3.463.525.150,00			Memperkuat pembangunan sumber daya manusia (SDM), sains, teknologi, pendidikan, kesehatan, prestasi olahraga, kesetaraan gender, serta penguatan peran perempuan, pemuda (generasi milenial dan generasi Z), dan penyandang disabilitas.	Ekonomi Kreatif dan Industri Berbasis Teknologi PENINGKATAN TATA KELOLA PEMERINTAHAN YANG EFISIEN DAN EFEKTIF	Masyarakat Kabupaten Tapanuli Utara, Pegawai Dinas PKP kabupaten Tapanuli Utara	-	4.093.000.000,00	DINAS PERUMAHAN DAN KAWASAN PERMUKIMAN
	1.04.01.2.02.0001	Penyediaan Gaji dan Tunjangan ASN														
			Jumlah Orang yang Menerima Gaji dan Tunjangan ASN				40 Orang/bulan	3.387.325.150,00	Kab. Tapanuli Utara, Semua Kecamatan, Semua Kel/Desa	DANA ALOKASI UMUM (DAU)	Memperkuat pembangunan sumber daya manusia (SDM), sains, teknologi, pendidikan, kesehatan, prestasi olahraga, kesetaraan gender, serta penguatan peran perempuan, pemuda (generasi milenial dan generasi Z), dan penyandang disabilitas.	Ekonomi Kreatif dan Industri Berbasis Teknologi PENINGKATAN TATA KELOLA PEMERINTAHAN YANG EFISIEN DAN EFEKTIF	Masyarakat Kabupaten Tapanuli Utara, Pegawai Dinas PKP kabupaten Tapanuli Utara		4.000.000.000,00	DINAS PERUMAHAN DAN KAWASAN PERMUKIMAN
	1.04.01.2.02.0003	Pelaksanaan Penatausahaan dan Pengujian/Verifikasi Keuangan SKPD														

NO	KODE	URUSAN / BIDANG URUSAN / PROGRAM / OUTCOME / KEGIATAN / SUB KEGIATAN	INDIKATOR PROGRAM / KEGIATAN / SUB KEGIATAN	TARGET AKHIR PERIODE RENSTRA OPD	REALISASI CAPAIAN RENJA OPD TAHUN 2024	PRAKIRAAN CAPAIAN TARGET RENJA OPD TAHUN 2025	CAPAIAN KINERJA DAN KERANGKA PENDANAAN						KELOMPOK SASARAN	PRAKIRAAN MAJU RENCANA TAHUN 2027		PERANGKAT DAERAH PENANGGUNG JAWAB
							TARGET 2026	PAGU INDIKATIF (Rp)	LOKASI	SUMBER DANA	PRIORITAS			TARGET	PAGU INDIKATIF (Rp)	
											NASIONAL	DAERAH				
1	2	3	4	5	6	7	8	9	10	11	12	13	14	15	16	17
			Jumlah Dokumen Penatausahaan dan Pengujian/Verifikasi Keuangan SKPD				1 Dokumen	46.200.000,00	Kab. Tapanuli Utara, Semua Kecamatan, Semua Kel/Desa	PENDAPATAN ASLI DAERAH (PAD), DANA ALOKASI UMUM (DAU)	Memperkuat pembangunan sumber daya manusia (SDM), sains, teknologi, pendidikan, kesehatan, prestasi olahraga, kesetaraan gender, serta penguatan peran perempuan, pemuda (generasi milenial dan generasi Z), dan penyandang disabilitas.	Ekonomi Kreatif dan Industri Berbasis Teknologi PENINGKATAN TATA KELOLA PEMERINTAHAN YANG EFISIEN DAN EFEKTIF	Masyarakat Kabupaten Tapanuli Utara, Pegawai Dinas PKP kabupaten Tapanuli Utara		62.000.000,00	DINAS PERUMAHAN DAN KAWASAN PERMUKIMAN
	1.04.01.2.02.0005	Koordinasi dan Penyusunan Laporan Keuangan Akhir Tahun SKPD														
			Jumlah Laporan Keuangan Akhir Tahun SKPD dan Laporan Hasil Koordinasi Penyusunan Laporan Keuangan Akhir Tahun SKPD				2 Laporan	30.000.000,00	Kab. Tapanuli Utara, Semua Kecamatan, Semua Kel/Desa	PENDAPATAN ASLI DAERAH (PAD), DANA ALOKASI UMUM (DAU)	Memperkuat pembangunan sumber daya manusia (SDM), sains, teknologi, pendidikan, kesehatan, prestasi olahraga, kesetaraan gender, serta penguatan peran perempuan, pemuda (generasi milenial dan generasi Z), dan penyandang disabilitas.	Ekonomi Kreatif dan Industri Berbasis Teknologi PENINGKATAN TATA KELOLA PEMERINTAHAN YANG EFISIEN DAN EFEKTIF	Masyarakat Kabupaten Tapanuli Utara, Pegawai Dinas PKP kabupaten Tapanuli Utara		31.000.000,00	DINAS PERUMAHAN DAN KAWASAN PERMUKIMAN

NO	KODE	URUSAN / BIDANG URUSAN / PROGRAM / OUTCOME / KEGIATAN / SUB KEGIATAN	INDIKATOR PROGRAM / KEGIATAN / SUB KEGIATAN	TARGET AKHIR PERIODE RENSTRA OPD	REALISASI CAPAIAN RENJA OPD TAHUN 2024	PRAKIRAAN CAPAIAN TARGET RENJA OPD TAHUN 2025	CAPAIAN KINERJA DAN KERANGKA PENDANAAN						KELOMPOK SASARAN	PRAKIRAAN MAJU RENCANA TAHUN 2027		PERANGKAT DAERAH PENANGGUNG JAWAB
							TARGET 2026	PAGU INDIKATIF (Rp)	LOKASI	SUMBER DANA	PRIORITAS			TARGET	PAGU INDIKATIF (Rp)	
											NASIONAL	DAERAH				
1	2	3	4	5	6	7	8	9	10	11	12	13	14	15	16	17
	1.04.01.2.06	Administrasi Umum Perangkat Daerah	*Terselenggaranya kebutuhan administrasi umum kantor*	-			100 Persen	250.525.460,00			Memperkuat pembangunan sumber daya manusia (SDM), sains, teknologi, pendidikan, kesehatan, prestasi olahraga, kesetaraan gender, serta penguatan peran perempuan, pemuda (generasi milenial dan generasi Z), dan penyandang disabilitas.	Ekonomi Kreatif dan Industri Berbasis Teknologi PENINGKATAN TATA KELOLA PEMERINTAHAN YANG EFISIEN DAN EFEKTIF	Masyarakat Kabupaten Tapanuli Utara, Pegawai Dinas PKP kabupaten Tapanuli Utara	-	405.000.000,00	DINAS PERUMAHAN DAN KAWASAN PERMUKIMAN
	1.04.01.2.06.0001	Penyediaan Komponen Instalasi Listrik/Penerangan Bangunan Kantor														
			Jumlah Paket Komponen Instalasi Listrik/Penerangan Bangunan Kantor yang Disediakan				1 Paket	14.956.000,00	Kab. Tapanuli Utara, Semua Kecamatan, Semua Kel/Desa	PENDAPATAN ASLI DAERAH (PAD), DANA ALOKASI UMUM (DAU)	Memperkuat pembangunan sumber daya manusia (SDM), sains, teknologi, pendidikan, kesehatan, prestasi olahraga, kesetaraan gender, serta penguatan peran perempuan, pemuda (generasi milenial dan generasi Z), dan penyandang disabilitas.	Ekonomi Kreatif dan Industri Berbasis Teknologi PENINGKATAN TATA KELOLA PEMERINTAHAN YANG EFISIEN DAN EFEKTIF	Masyarakat Kabupaten Tapanuli Utara, Pegawai Dinas PKP kabupaten Tapanuli Utara		17.000.000,00	DINAS PERUMAHAN DAN KAWASAN PERMUKIMAN
	1.04.01.2.06.0002	Penyediaan Peralatan dan Perlengkapan Kantor														

NO	KODE	URUSAN / BIDANG URUSAN / PROGRAM / OUTCOME / KEGIATAN / SUB KEGIATAN	INDIKATOR PROGRAM / KEGIATAN / SUB KEGIATAN	TARGET AKHIR PERIODE RENSTRA OPD	REALISASI CAPAIAN RENJA OPD TAHUN 2024	PRAKIRAAN CAPAIAN TARGET RENJA OPD TAHUN 2025	CAPAIAN KINERJA DAN KERANGKA PENDANAAN						KELOMPOK SASARAN	PRAKIRAAN MAJU RENCANA TAHUN 2027		PERANGKAT DAERAH PENANGGUNG JAWAB
							TARGET 2026	PAGU INDIKATIF (Rp)	LOKASI	SUMBER DANA	PRIORITAS			TARGET	PAGU INDIKATIF (Rp)	
											NASIONAL	DAERAH				
1	2	3	4	5	6	7	8	9	10	11	12	13	14	15	16	17
			Jumlah Paket Peralatan dan Perlengkapan Kantor yang Disediakan				1 Paket	24.858.500,00	Kab. Tapanuli Utara, Semua Kecamatan, Semua Kel/Desa	PENDAPATAN ASLI DAERAH (PAD), DANA ALOKASI UMUM (DAU)	Memperkuat pembangunan sumber daya manusia (SDM), sains, teknologi, pendidikan, kesehatan, prestasi olahraga, kesetaraan gender, serta penguatan peran perempuan, pemuda (generasi milenial dan generasi Z), dan penyandang disabilitas.	Ekonomi Kreatif dan Industri Berbasis Teknologi PENINGKATAN TATA KELOLA PEMERINTAHAN YANG EFISIEN DAN EFEKTIF	Masyarakat Kabupaten Tapanuli Utara, Pegawai Dinas PKP kabupaten Tapanuli Utara		75.000.000,00	DINAS PERUMAHAN DAN KAWASAN PERMUKIMAN
	1.04.01.2.06.0003	Penyediaan Peralatan Rumah Tangga														
			Jumlah Paket Peralatan Rumah Tangga yang Disediakan				1 Paket	14.949.500,00	Kab. Tapanuli Utara, Semua Kecamatan, Semua Kel/Desa	PENDAPATAN ASLI DAERAH (PAD), DANA ALOKASI UMUM (DAU)	Memperkuat pembangunan sumber daya manusia (SDM), sains, teknologi, pendidikan, kesehatan, prestasi olahraga, kesetaraan gender, serta penguatan peran perempuan, pemuda (generasi milenial dan generasi Z), dan penyandang disabilitas.	Ekonomi Kreatif dan Industri Berbasis Teknologi PENINGKATAN TATA KELOLA PEMERINTAHAN YANG EFISIEN DAN EFEKTIF	Masyarakat Kabupaten Tapanuli Utara, Pegawai Dinas PKP kabupaten Tapanuli Utara		25.000.000,00	DINAS PERUMAHAN DAN KAWASAN PERMUKIMAN
	1.04.01.2.06.0005	Penyediaan Barang Cetakan dan Penggandaan														

NO	KODE	URUSAN / BIDANG URUSAN / PROGRAM / OUTCOME / KEGIATAN / SUB KEGIATAN	INDIKATOR PROGRAM / KEGIATAN / SUB KEGIATAN	TARGET AKHIR PERIODE RENSTRA OPD	REALISASI CAPAIAN RENJA OPD TAHUN 2024	PRAKIRAAN CAPAIAN TARGET RENJA OPD TAHUN 2025	CAPAIAN KINERJA DAN KERANGKA PENDANAAN						KELOMPOK SASARAN	PRAKIRAAN MAJU RENCANA TAHUN 2027		PERANGKAT DAERAH PENANGGUNG JAWAB
							TARGET 2026	PAGU INDIKATIF (Rp)	LOKASI	SUMBER DANA	PRIORITAS			TARGET	PAGU INDIKATIF (Rp)	
											NASIONAL	DAERAH				
1	2	3	4	5	6	7	8	9	10	11	12	13	14	15	16	17
			Jumlah Paket Barang Cetakan dan Penggandaan yang Disediakan				1 Paket	10.004.500,00	Kab. Tapanuli Utara, Semua Kecamatan, Semua Kel/Desa	PENDAPATAN ASLI DAERAH (PAD)	Memperkuat pembangunan sumber daya manusia (SDM), sains, teknologi, pendidikan, kesehatan, prestasi olahraga, kesetaraan gender, serta penguatan peran perempuan, pemuda (generasi milenial dan generasi Z), dan penyandang disabilitas.	Ekonomi Kreatif dan Industri Berbasis Teknologi PENINGKATAN TATA KELOLA PEMERINTAHAN YANG EFISIEN DAN EFEKTIF	Masyarakat Kabupaten Tapanuli Utara, Pegawai Dinas PKP kabupaten Tapanuli Utara		29.000.000,00	DINAS PERUMAHAN DAN KAWASAN PERMUKIMAN
	1.04.01.2.06.0006	Penyediaan Bahan Bacaan dan Peraturan Perundang-undangan														
			Jumlah Dokumen Bahan Bacaan dan Peraturan Perundang-Undangan yang Disediakan				1 Dokumen	0,00	Kab. Tapanuli Utara, Semua Kecamatan, Semua Kel/Desa	PENDAPATAN ASLI DAERAH (PAD), DANA ALOKASI UMUM (DAU)	Memperkuat pembangunan sumber daya manusia (SDM), sains, teknologi, pendidikan, kesehatan, prestasi olahraga, kesetaraan gender, serta penguatan peran perempuan, pemuda (generasi milenial dan generasi Z), dan penyandang disabilitas.	Ekonomi Kreatif dan Industri Berbasis Teknologi PENINGKATAN KUALITAS SDM	Masyarakat Kabupaten Tapanuli Utara, Pegawai Dinas PKP kabupaten Tapanuli Utara		30.000.000,00	DINAS PERUMAHAN DAN KAWASAN PERMUKIMAN
	1.04.01.2.06.0008	Fasilitasi Kunjungan Tamu														

NO	KODE	URUSAN / BIDANG URUSAN / PROGRAM / OUTCOME / KEGIATAN / SUB KEGIATAN	INDIKATOR PROGRAM / KEGIATAN / SUB KEGIATAN	TARGET AKHIR PERIODE RENSTRA OPD	REALISASI CAPAIAN RENJA OPD TAHUN 2024	PRAKIRAAN CAPAIAN TARGET RENJA OPD TAHUN 2025	CAPAIAN KINERJA DAN KERANGKA PENDANAAN						KELOMPOK SASARAN	PRAKIRAAN MAJU RENCANA TAHUN 2027		PERANGKAT DAERAH PENANGGUNG JAWAB
							TARGET 2026	PAGU INDIKATIF (Rp)	LOKASI	SUMBER DANA	PRIORITAS			TARGET	PAGU INDIKATIF (Rp)	
											NASIONAL	DAERAH				
1	2	3	4	5	6	7	8	9	10	11	12	13	14	15	16	17
			Jumlah Laporan Fasilitasi Kunjungan Tamu				1 Laporan	5.040.000,00	Kab. Tapanuli Utara, Semua Kecamatan, Semua Kel/Desa	PENDAPATAN ASLI DAERAH (PAD), DANA ALOKASI UMUM (DAU)	Memperkuat pembangunan sumber daya manusia (SDM), sains, teknologi, pendidikan, kesehatan, prestasi olahraga, kesetaraan gender, serta penguatan peran perempuan, pemuda (generasi milenial dan generasi Z), dan penyandang disabilitas.	Ekonomi Kreatif dan Industri Berbasis Teknologi PENINGKATAN TATA KELOLA PEMERINTAHAN YANG EFISIEN DAN EFEKTIF	Masyarakat Kabupaten Tapanuli Utara, Pegawai Dinas PKP kabupaten Tapanuli Utara		9.000.000,00	DINAS PERUMAHAN DAN KAWASAN PERMUKIMAN
	1.04.01.2.06.0009	Penyelenggaraan Rapat Koordinasi dan Konsultasi SKPD														
			Jumlah Laporan Penyelenggaraan Rapat Koordinasi dan Konsultasi SKPD				1 Laporan	180.716.960,00	Kab. Tapanuli Utara, Semua Kecamatan, Semua Kel/Desa	PENDAPATAN ASLI DAERAH (PAD), DANA ALOKASI UMUM (DAU)	Memperkuat pembangunan sumber daya manusia (SDM), sains, teknologi, pendidikan, kesehatan, prestasi olahraga, kesetaraan gender, serta penguatan peran perempuan, pemuda (generasi milenial dan generasi Z), dan penyandang disabilitas.	Ekonomi Kreatif dan Industri Berbasis Teknologi PENINGKATAN TATA KELOLA PEMERINTAHAN YANG EFISIEN DAN EFEKTIF	Masyarakat Kabupaten Tapanuli Utara, Pegawai Dinas PKP kabupaten Tapanuli Utara		220.000.000,00	DINAS PERUMAHAN DAN KAWASAN PERMUKIMAN

NO	KODE	URUSAN / BIDANG URUSAN / PROGRAM / OUTCOME / KEGIATAN / SUB KEGIATAN	INDIKATOR PROGRAM / KEGIATAN / SUB KEGIATAN	TARGET AKHIR PERIODE RENSTRA OPD	REALISASI CAPAIAN RENJA OPD TAHUN 2024	PRAKIRAAN CAPAIAN TARGET RENJA OPD TAHUN 2025	CAPAIAN KINERJA DAN KERANGKA PENDANAAN						KELOMPOK SASARAN	PRAKIRAAN MAJU RENCANA TAHUN 2027		PERANGKAT DAERAH PENANGGUNG JAWAB
							TARGET 2026	PAGU INDIKATIF (Rp)	LOKASI	SUMBER DANA	PRIORITAS			TARGET	PAGU INDIKATIF (Rp)	
											NASIONAL	DAERAH				
1	2	3	4	5	6	7	8	9	10	11	12	13	14	15	16	17
	1.04.01.2.07	Pengadaan Barang Milik Daerah Penunjang Urusan Pemerintah Daerah	*Tersedianya Kendaraan Dinas, Peralatan dan Mesin Operasional*	-			100 Persen	0,00			Memperkuat pembangunan sumber daya manusia (SDM), sains, teknologi, pendidikan, kesehatan, prestasi olahraga, kesetaraan gender, serta penguatan peran perempuan, pemuda (generasi milenial dan generasi Z), dan penyandang disabilitas.	Ekonomi Kreatif dan Industri Berbasis Teknologi PENINGKATAN TATA KELOLA PEMERINTAHAN YANG EFISIEN DAN EFEKTIF	Masyarakat Kabupaten Tapanuli Utara, Pegawai Dinas PKP	-	350.000.000,00	DINAS PERUMAHAN DAN KAWASAN PERMUKIMAN
	1.04.01.2.07.0002	Pengadaan Kendaraan Dinas Operasional atau Lapangan														
			Jumlah Unit Kendaraan Dinas Operasional atau Lapangan yang Disediakan				2 Unit	0,00	Kab. Tapanuli Utara, Semua Kecamatan, Semua Kel/Desa	DANA ALOKASI UMUM (DAU)	Memperkuat pembangunan sumber daya manusia (SDM), sains, teknologi, pendidikan, kesehatan, prestasi olahraga, kesetaraan gender, serta penguatan peran perempuan, pemuda (generasi milenial dan generasi Z), dan penyandang disabilitas.	Ekonomi Kreatif dan Industri Berbasis Teknologi PENINGKATAN TATA KELOLA PEMERINTAHAN YANG EFISIEN DAN EFEKTIF	Masyarakat Kabupaten Tapanuli Utara, Pegawai Dinas PKP		200.000.000,00	DINAS PERUMAHAN DAN KAWASAN PERMUKIMAN
	1.04.01.2.07.0006	Pengadaan Peralatan dan Mesin Lainnya														

NO	KODE	URUSAN / BIDANG URUSAN / PROGRAM / OUTCOME / KEGIATAN / SUB KEGIATAN	INDIKATOR PROGRAM / KEGIATAN / SUB KEGIATAN	TARGET AKHIR PERIODE RENSTRA OPD	REALISASI CAPAIAN RENJA OPD TAHUN 2024	PRAKIRAAN CAPAIAN TARGET RENJA OPD TAHUN 2025	CAPAIAN KINERJA DAN KERANGKA PENDANAAN						KELOMPOK SASARAN	PRAKIRAAN MAJU RENCANA TAHUN 2027		PERANGKAT DAERAH PENANGGUNG JAWAB
							TARGET 2026	PAGU INDIKATIF (Rp)	LOKASI	SUMBER DANA	PRIORITAS			TARGET	PAGU INDIKATIF (Rp)	
											NASIONAL	DAERAH				
1	2	3	4	5	6	7	8	9	10	11	12	13	14	15	16	17
			Jumlah Unit Peralatan dan Mesin Lainnya yang Disediakan				7 Unit	0,00	Kab. Tapanuli Utara, Semua Kecamatan, Semua Kel/Desa	PENDAPATAN ASLI DAERAH (PAD), DANA ALOKASI UMUM (DAU)	Memperkuat pembangunan sumber daya manusia (SDM), sains, teknologi, pendidikan, kesehatan, prestasi olahraga, kesetaraan gender, serta penguatan peran perempuan, pemuda (generasi milenial dan generasi Z), dan penyandang disabilitas.	Meningkatkan Ketahanan Sosial dan Budaya yang Mendukung Suasana yang Harmonis, Toleran dan Rukun PENINGKATAN TATA KELOLA PEMERINTAHAN YANG EFISIEN DAN EFEKTIF	Masyarakat Kabupaten Tapanuli Utara, Pegawai Dinas PKP		150.000.000,00	DINAS PERUMAHAN DAN KAWASAN PERMUKIMAN
	1.04.01.2.08	Penyediaan Jasa Penunjang Urusan Pemerintahan Daerah	*Tersedianya Jasa Penunjang Urusan Pemerintahan Daerah di Dinas*	-			100 Persen	55.823.300,00			Memperkuat pembangunan sumber daya manusia (SDM), sains, teknologi, pendidikan, kesehatan, prestasi olahraga, kesetaraan gender, serta penguatan peran perempuan, pemuda (generasi milenial dan generasi Z), dan penyandang disabilitas.	Ekonomi Kreatif dan Industri Berbasis Teknologi PENINGKATAN TATA KELOLA PEMERINTAHAN YANG EFISIEN DAN EFEKTIF	Masyarakat Kabupaten Tapanuli Utara, Pegawai Dinas PKP kabupaten Tapanuli Utara	-	8.459.000.000,00	DINAS PERUMAHAN DAN KAWASAN PERMUKIMAN
	1.04.01.2.08.0001	Penyediaan Jasa Surat Menyurat														

NO	KODE	URUSAN / BIDANG URUSAN / PROGRAM / OUTCOME / KEGIATAN / SUB KEGIATAN	INDIKATOR PROGRAM / KEGIATAN / SUB KEGIATAN	TARGET AKHIR PERIODE RENSTRA OPD	REALISASI CAPAIAN RENJA OPD TAHUN 2024	PRAKIRAAN CAPAIAN TARGET RENJA OPD TAHUN 2025	CAPAIAN KINERJA DAN KERANGKA PENDANAAN						KELOMPOK SASARAN	PRAKIRAAN MAJU RENCANA TAHUN 2027		PERANGKAT DAERAH PENANGGUNG JAWAB
							TARGET 2026	PAGU INDIKATIF (Rp)	LOKASI	SUMBER DANA	PRIORITAS			TARGET	PAGU INDIKATIF (Rp)	
											NASIONAL	DAERAH				
1	2	3	4	5	6	7	8	9	10	11	12	13	14	15	16	17
			Jumlah Laporan Penyediaan Jasa Surat Menyurat				1 Laporan	5.423.300,00	Kab. Tapanuli Utara, Semua Kecamatan, Semua Kel/Desa	PENDAPATAN ASLI DAERAH (PAD), DANA ALOKASI UMUM (DAU)	Memperkuat pembangunan sumber daya manusia (SDM), sains, teknologi, pendidikan, kesehatan, prestasi olahraga, kesetaraan gender, serta penguatan peran perempuan, pemuda (generasi milenial dan generasi Z), dan penyandang disabilitas.	Ekonomi Kreatif dan Industri Berbasis Teknologi PENINGKATAN TATA KELOLA PEMERINTAHAN YANG EFISIEN DAN EFEKTIF	Masyarakat Kabupaten Tapanuli Utara, Pegawai Dinas PKP kabupaten Tapanuli Utara		5.000.000,00	DINAS PERUMAHAN DAN KAWASAN PERMUKIMAN
	1.04.01.2.08.0002	Penyediaan Jasa Komunikasi, Sumber Daya Air dan Listrik														
			Jumlah Laporan Penyediaan Jasa Komunikasi, Sumber Daya Air dan Listrik yang Disediakan				1 Laporan	50.400.000,00	Kab. Tapanuli Utara, Semua Kecamatan, Semua Kel/Desa	DANA ALOKASI UMUM (DAU), PENDAPATAN TRANSFER ANTAR DAERAH, PBJT-KONSUMSI TENAGA LISTRIK YANG DIHASILKAN SENDIRI	Memperkuat pembangunan sumber daya manusia (SDM), sains, teknologi, pendidikan, kesehatan, prestasi olahraga, kesetaraan gender, serta penguatan peran perempuan, pemuda (generasi milenial dan generasi Z), dan penyandang disabilitas.	Meningkatkan Ketahanan Sosial dan Budaya yang Mendukung Suasana yang Harmonis, Toleran dan Rukun PENINGKATAN TATA KELOLA PEMERINTAHAN YANG EFISIEN DAN EFEKTIF	Masyarakat Kabupaten Tapanuli Utara, Pegawai Dinas PKP kabupaten Tapanuli Utara		7.500.000.000,00	DINAS PERUMAHAN DAN KAWASAN PERMUKIMAN
	1.04.01.2.08.0004	Penyediaan Jasa Pelayanan Umum Kantor														

NO	KODE	URUSAN / BIDANG URUSAN / PROGRAM / OUTCOME / KEGIATAN / SUB KEGIATAN	INDIKATOR PROGRAM / KEGIATAN / SUB KEGIATAN	TARGET AKHIR PERIODE RENSTRA OPD	REALISASI CAPAIAN RENJA OPD TAHUN 2024	PRAKIRAAN CAPAIAN TARGET RENJA OPD TAHUN 2025	CAPAIAN KINERJA DAN KERANGKA PENDANAAN						KELOMPOK SASARAN	PRAKIRAAN MAJU RENCANA TAHUN 2027		PERANGKAT DAERAH PENANGGUNG JAWAB
							TARGET 2026	PAGU INDIKATIF (Rp)	LOKASI	SUMBER DANA	PRIORITAS			TARGET	PAGU INDIKATIF (Rp)	
											NASIONAL	DAERAH				
1	2	3	4	5	6	7	8	9	10	11	12	13	14	15	16	17
			Jumlah Laporan Penyediaan Jasa Pelayanan Umum Kantor yang Disediakan				1 Laporan	0,00	Kab. Tapanuli Utara, Semua Kecamatan, Semua Kel/Desa	PENDAPATAN ASLI DAERAH (PAD), DANA ALOKASI UMUM (DAU)	Memperkuat pembangunan sumber daya manusia (SDM), sains, teknologi, pendidikan, kesehatan, prestasi olahraga, kesetaraan gender, serta penguatan peran perempuan, pemuda (generasi milenial dan generasi Z), dan penyandang disabilitas.	Meningkatkan Ketahanan Sosial dan Budaya yang Mendukung Suasana yang Harmonis, Toleran dan Rukun PENINGKATAN TATA KELOLA PEMERINTAHAN YANG EFISIEN DAN EFEKTIF	Masyarakat Kabupaten Tapanuli Utara, Pegawai Dinas PKP kabupaten Tapanuli Utara		954.000.000,00	DINAS PERUMAHAN DAN KAWASAN PERMUKIMAN
	1.04.01.2.09	Pemeliharaan Barang Milik Daerah Penunjang Urusan Pemerintahan Daerah	*Terselenggaranya pemeliharaan barang milik daerah milih dinas*	-			12 Bulan	149.671.100,00			Memperkuat pembangunan sumber daya manusia (SDM), sains, teknologi, pendidikan, kesehatan, prestasi olahraga, kesetaraan gender, serta penguatan peran perempuan, pemuda (generasi milenial dan generasi Z), dan penyandang disabilitas.	Ekonomi Kreatif dan Industri Berbasis Teknologi PENINGKATAN TATA KELOLA PEMERINTAHAN YANG EFISIEN DAN EFEKTIF	Masyarakat Kabupaten Tapanuli Utara, Pegawai Dinas PKP kabupaten Tapanuli Utara	-	185.000.000,00	DINAS PERUMAHAN DAN KAWASAN PERMUKIMAN
	1.04.01.2.09.0001	Penyediaan Jasa Pemeliharaan, Biaya Pemeliharaan, dan Pajak Kendaraan Perorangan Dinas atau Kendaraan Dinas Jabatan														

NO	KODE	URUSAN / BIDANG URUSAN / PROGRAM / OUTCOME / KEGIATAN / SUB KEGIATAN	INDIKATOR PROGRAM / KEGIATAN / SUB KEGIATAN	TARGET AKHIR PERIODE RENSTRA OPD	REALISASI CAPAIAN RENJA OPD TAHUN 2024	PRAKIRAAN CAPAIAN TARGET RENJA OPD TAHUN 2025	CAPAIAN KINERJA DAN KERANGKA PENDANAAN						KELOMPOK SASARAN	PRAKIRAAN MAJU RENCANA TAHUN 2027		PERANGKAT DAERAH PENANGGUNG JAWAB
							TARGET 2026	PAGU INDIKATIF (Rp)	LOKASI	SUMBER DANA	PRIORITAS			TARGET	PAGU INDIKATIF (Rp)	
											NASIONAL	DAERAH				
1	2	3	4	5	6	7	8	9	10	11	12	13	14	15	16	17
			Jumlah Kendaraan Perorangan Dinas atau Kendaraan Dinas Jabatan yang Dipelihara dan dibayarkan Pajaknya				5 Unit	142.712.800,00	Kab. Tapanuli Utara, Semua Kecamatan, Semua Kel/Desa	PENDAPATAN ASLI DAERAH (PAD), DANA ALOKASI UMUM (DAU)	Memperkuat pembangunan sumber daya manusia (SDM), sains, teknologi, pendidikan, kesehatan, prestasi olahraga, kesetaraan gender, serta penguatan peran perempuan, pemuda (generasi milenial dan generasi Z), dan penyandang disabilitas.	Ekonomi Kreatif dan Industri Berbasis Teknologi PENINGKATAN TATA KELOLA PEMERINTAHAN YANG EFISIEN DAN EFEKTIF	Masyarakat Kabupaten Tapanuli Utara, Pegawai Dinas PKP kabupaten Tapanuli Utara		135.000.000,00	DINAS PERUMAHAN DAN KAWASAN PERMUKIMAN
	1.04.01.2.09.0010	Pemeliharaan/Rehabilitasi Sarana dan Prasarana Gedung Kantor atau Bangunan Lainnya														
			Jumlah Sarana dan Prasarana Gedung Kantor atau Bangunan Lainnya yang Dipelihara/Direhabilitasi				1 Unit	0,00	Kab. Tapanuli Utara, Semua Kecamatan, Semua Kel/Desa	PENDAPATAN ASLI DAERAH (PAD), DANA ALOKASI UMUM (DAU)	Memperkuat pembangunan sumber daya manusia (SDM), sains, teknologi, pendidikan, kesehatan, prestasi olahraga, kesetaraan gender, serta penguatan peran perempuan, pemuda (generasi milenial dan generasi Z), dan penyandang disabilitas.	Meningkatkan Ketahanan Sosial dan Budaya yang Mendukung Suasana yang Harmonis, Toleran dan Rukun PENINGKATAN TATA KELOLA PEMERINTAHAN YANG EFISIEN DAN EFEKTIF	Masyarakat Kabupaten Tapanuli Utara, Pegawai Dinas PKP kabupaten Tapanuli Utara		15.000.000,00	DINAS PERUMAHAN DAN KAWASAN PERMUKIMAN
	1.04.01.2.09.0011	Pemeliharaan/Rehabilitasi Sarana dan Prasarana Pendukung Gedung Kantor atau Bangunan Lainnya														

NO	KODE	URUSAN / BIDANG URUSAN / PROGRAM / OUTCOME / KEGIATAN / SUB KEGIATAN	INDIKATOR PROGRAM / KEGIATAN / SUB KEGIATAN	TARGET AKHIR PERIODE RENSTRA OPD	REALISASI CAPAIAN RENJA OPD TAHUN 2024	PRAKIRAAN CAPAIAN TARGET RENJA OPD TAHUN 2025	CAPAIAN KINERJA DAN KERANGKA PENDANAAN						KELOMPOK SASARAN	PRAKIRAAN MAJU RENCANA TAHUN 2027		PERANGKAT DAERAH PENANGGUNG JAWAB
							TARGET 2026	PAGU INDIKATIF (Rp)	LOKASI	SUMBER DANA	PRIORITAS			TARGET	PAGU INDIKATIF (Rp)	
											NASIONAL	DAERAH				
1	2	3	4	5	6	7	8	9	10	11	12	13	14	15	16	17
			Jumlah Sarana dan Prasarana Pendukung Gedung Kantor atau Bangunan Lainnya yang Dipelihara/Direhabilitasi				10 Unit	6.958.300,00	Kab. Tapanuli Utara, Semua Kecamatan, Semua Kel/Desa	PENDAPATAN ASLI DAERAH (PAD), DANA ALOKASI UMUM (DAU)	Memperkuat pembangunan sumber daya manusia (SDM), sains, teknologi, pendidikan, kesehatan, prestasi olahraga, kesetaraan gender, serta penguatan peran perempuan, pemuda (generasi milenial dan generasi Z), dan penyandang disabilitas.	Meningkatkan Ketahanan Sosial dan Budaya yang Mendukung Suasana yang Harmonis, Toleran dan Rukun PENINGKATAN TATA KELOLA PEMERINTAHAN YANG EFISIEN DAN EFEKTIF	Masyarakat Kabupaten Tapanuli Utara, Pegawai Dinas PKP kabupaten Tapanuli Utara		35.000.000,00	DINAS PERUMAHAN DAN KAWASAN PERMUKIMAN
2.	**1.04.02**	**PROGRAM PENGEMBANGAN PERUMAHAN**						**235.000.000,00**						**-**	**200.000.000,00**	
		[Terpenuhinya rumah layak huni bagi warga negara korban bencana dan yang terkena relokasi akibat program pemerintah]	**Persentase warga negara korban bencana yang memperoleh rumah layak huni**	**100**	**100**	**100**	**100**	**235.000.000,00**	-	-	-	-	-	-	**200.000.000,00**	-
	1.04.02.2.01	Pendataan Penyediaan dan Rehabilitasi Rumah Korban Bencana atau Relokasi Program Kabupaten/Kota	*Terselenggaranya Pendataan Penyediaan dan Rehabilitasi Rumah Korban Bencana atau Relokasi Program Kabupaten/Kota*	-			100 Persen	35.000.000,00			Melanjutkan pengembangan infrastruktur dan meningkatkan lapangan kerja yang berkualitas, mendorong kewirausahaan, mengembangkan industri kreatif serta mengembangkan agromaritim industri di sentra produksi melalui peran aktif koperasi.	Meningkatkan Ketahanan Sosial dan Budaya yang Mendukung Suasana yang Harmonis, Toleran dan Rukun PENINGKATAN KETANGGUHAN BENCANA	Masyarakat Kabupaten Tapanuli Utara	-	50.000.000,00	DINAS PERUMAHAN DAN KAWASAN PERMUKIMAN
	1.04.02.2.01.0004	Pendataan Tingkat Kerusakan Rumah Akibat Bencana														

NO	KODE	URUSAN / BIDANG URUSAN / PROGRAM / OUTCOME / KEGIATAN / SUB KEGIATAN	INDIKATOR PROGRAM / KEGIATAN / SUB KEGIATAN	TARGET AKHIR PERIODE RENSTRA OPD	REALISASI CAPAIAN RENJA OPD TAHUN 2024	PRAKIRAAN CAPAIAN TARGET RENJA OPD TAHUN 2025	CAPAIAN KINERJA DAN KERANGKA PENDANAAN						KELOMPOK SASARAN	PRAKIRAAN MAJU RENCANA TAHUN 2027		PERANGKAT DAERAH PENANGGUNG JAWAB
							TARGET 2026	PAGU INDIKATIF (Rp)	LOKASI	SUMBER DANA	PRIORITAS			TARGET	PAGU INDIKATIF (Rp)	
											NASIONAL	DAERAH				
1	2	3	4	5	6	7	8	9	10	11	12	13	14	15	16	17
			Jumlah Dokumen data Rumah yang Terkena Bencana Kabupaten/Kota berdasarkan Tingkat Kerusakan Rumah				1 Dokumen	35.000.000,00	Kab. Tapanuli Utara, Semua Kecamatan, Semua Kel/Desa	DANA BAGI HASIL (DBH), DANA ALOKASI UMUM (DAU)	Melanjutkan pengembangan infrastruktur dan meningkatkan lapangan kerja yang berkualitas, mendorong kewirausahaan, mengembangkan industri kreatif serta mengembangkan agromaritim industri di sentra produksi melalui peran aktif koperasi.	Meningkatkan Ketahanan Sosial dan Budaya yang Mendukung Suasana yang Harmonis, Toleran dan Rukun PENINGKATAN KETANGGUHAN BENCANA	Masyarakat Kabupaten Tapanuli Utara		50.000.000,00	DINAS PERUMAHAN DAN KAWASAN PERMUKIMAN
	1.04.02.2.03	Pembangunan dan Rehabilitasi Rumah Korban Bencana atau Relokasi Program Kabupaten/Kota	-	-			-	200.000.000,00			Membangun dari desa dan dari bawah untuk pertumbuhan ekonomi, pemerataan ekonomi dan pemberantasan kemiskinan.	Meningkatkan Ketahanan Sosial dan Budaya yang Mendukung Suasana yang Harmonis, Toleran dan Rukun PENINGKATAN KUALITAS INFRASTRUKTUR DAN LAYANAN DASAR	Masyarakat Kabupaten Tapanuli Utara	-	150.000.000,00	DINAS PERUMAHAN DAN KAWASAN PERMUKIMAN
	1.04.02.2.03.0001	Rehabilitasi Rumah bagi Korban Bencana														

NO	KODE	URUSAN / BIDANG URUSAN / PROGRAM / OUTCOME / KEGIATAN / SUB KEGIATAN	INDIKATOR PROGRAM / KEGIATAN / SUB KEGIATAN	TARGET AKHIR PERIODE RENSTRA OPD	REALISASI CAPAIAN RENJA OPD TAHUN 2024	PRAKIRAAN CAPAIAN TARGET RENJA OPD TAHUN 2025	CAPAIAN KINERJA DAN KERANGKA PENDANAAN						KELOMPOK SASARAN	PRAKIRAAN MAJU RENCANA TAHUN 2027		PERANGKAT DAERAH PENANGGUNG JAWAB
							TARGET 2026	PAGU INDIKATIF (Rp)	LOKASI	SUMBER DANA	PRIORITAS			TARGET	PAGU INDIKATIF (Rp)	
											NASIONAL	DAERAH				
1	2	3	4	5	6	7	8	9	10	11	12	13	14	15	16	17
			Jumlah Rumah Korban Bencana Kabupaten/Kota yang Terehabilitasi				100 Unit Rumah	200.000.000,00	Kab. Tapanuli Utara, Semua Kecamatan, Semua Kel/Desa	DANA BAGI HASIL (DBH), DANA ALOKASI UMUM (DAU)	Membangun dari desa dan dari bawah untuk pertumbuhan ekonomi, pemerataan ekonomi dan pemberantasan kemiskinan.	Meningkatkan Ketahanan Sosial dan Budaya yang Mendukung Suasana yang Harmonis, Toleran dan Rukun PENINGKATAN KUALITAS INFRASTRUKTUR DAN LAYANAN DASAR	Masyarakat Kabupaten Tapanuli Utara		150.000.000,00	DINAS PERUMAHAN DAN KAWASAN PERMUKIMAN
3.	**1.04.03**	**PROGRAM KAWASAN PERMUKIMAN**						**50.000.000,00**						**-**	**1.600.000.000,00**	
		[Meningkatnya kualitas kawasan permukiman]	**Persentase rumah layak huni**	**91**	**88.47**	**88.97**	**89.47**	**50.000.000,00**	-	-	-	-	-	-	**1.600.000.000,00**	-
	1.04.03.2.03	Peningkatan Kualitas Kawasan Permukiman Kumuh dengan Luas di Bawah 10 (Sepuluh) Ha	*Terselenggaranya Peningkatan Kualitas Kawasan Permukiman Kumuh dengan Luas di Bawah 10 (Sepuluh) Ha*	-			100 Persen	50.000.000,00			Membangun dari desa dan dari bawah untuk pertumbuhan ekonomi, pemerataan ekonomi dan pemberantasan kemiskinan.	Melanjutkan Pembangunan Berbasis Desa PENINGKATAN KUALITAS INFRASTRUKTUR DAN LAYANAN DASAR	Masyarakat Kabupaten Tapanuli Utara	-	1.600.000.000,00	DINAS PERUMAHAN DAN KAWASAN PERMUKIMAN
	1.04.03.2.03.0002	Perbaikan Rumah Tidak Layak Huni														
			Jumlah Rumah Tidak Layak Huni yang Diperbaiki				0 Unit Rumah	0,00	Kab. Tapanuli Utara, Semua Kecamatan, Semua Kel/Desa	DANA ALOKASI UMUM (DAU)	Membangun dari desa dan dari bawah untuk pertumbuhan ekonomi, pemerataan ekonomi dan pemberantasan kemiskinan.	Melanjutkan Pembangunan Berbasis Desa PENINGKATAN KUALITAS INFRASTRUKTUR DAN LAYANAN DASAR	Masyarakat Kabupaten Tapanuli Utara		1.500.000.000,00	DINAS PERUMAHAN DAN KAWASAN PERMUKIMAN
	1.04.03.2.03.0003	Kerja Sama Perbaikan Rumah Tidak Layak Huni Beserta PSU														

NO	KODE	URUSAN / BIDANG URUSAN / PROGRAM / OUTCOME / KEGIATAN / SUB KEGIATAN	INDIKATOR PROGRAM / KEGIATAN / SUB KEGIATAN	TARGET AKHIR PERIODE RENSTRA OPD	REALISASI CAPAIAN RENJA OPD TAHUN 2024	PRAKIRAAN CAPAIAN TARGET RENJA OPD TAHUN 2025	CAPAIAN KINERJA DAN KERANGKA PENDANAAN						KELOMPOK SASARAN	PRAKIRAAN MAJU RENCANA TAHUN 2027		PERANGKAT DAERAH PENANGGUNG JAWAB
							TARGET 2026	PAGU INDIKATIF (Rp)	LOKASI	SUMBER DANA	PRIORITAS			TARGET	PAGU INDIKATIF (Rp)	
											NASIONAL	DAERAH				
1	2	3	4	5	6	7	8	9	10	11	12	13	14	15	16	17
			Jumlah Dokumen Kesepakatan Kerja Sama dalam Perbaikan Rumah Tidak Layak Huni Beserta PSU				1 Dokumen	50.000.000,00	Kab. Tapanuli Utara, Semua Kecamatan, Semua Kel/Desa	DANA ALOKASI UMUM (DAU)	Membangun dari desa dan dari bawah untuk pertumbuhan ekonomi, pemerataan ekonomi dan pemberantasan kemiskinan.	Meningkatkan Ketahanan Sosial dan Budaya yang Mendukung Suasana yang Harmonis, Toleran dan Rukun PENINGKATAN KUALITAS INFRASTRUKTUR DAN LAYANAN DASAR	Masyarakat Kabupaten Tapanuli Utara		100.000.000,00	DINAS PERUMAHAN DAN KAWASAN PERMUKIMAN
4.	**1.04.04**	**PROGRAM PERUMAHAN DAN KAWASAN PERMUKIMAN KUMUH**						**350.000.000,00**						**-**	**1.000.000.000,00**	
		[Menurunnya persentase kawasan permukiman kumuh]	**Persentase Kawasan permukiman kumuh**	**3.94**	**6.49**	**5.94**	**5.54**	**350.000.000,00**	-	-	-	-	-	-	**1.000.000.000,00**	-
	1.04.04.2.01	Pencegahan Perumahan dan Kawasan Permukiman Kumuh pada Daerah Kabupaten/Kota	*Terselenggaranya Pengawasan dan pengendalian dalam rangka pencegahan terhadap kumuh dan berkembangnya Perumahan Kumuh dan Permukiman Kumuh Baru*	-			100 Persen	350.000.000,00			-	Pemberantasan Kemiskinan melalui Perlindungan dan Pemberdayaan Masyarakat Rentan Secara Menyeluruh dan Tepat Sasaran PENINGKATAN KUALITAS INFRASTRUKTUR DAN LAYANAN DASAR	Masyarakat Kabupaten Tapanuli Utara	-	1.000.000.000,00	DINAS PERUMAHAN DAN KAWASAN PERMUKIMAN
	1.04.04.2.01.0001	Perbaikan Rumah Tidak Layak Huni untuk Pencegahan Terhadap Tumbuh dan Berkembangnya Permukiman Kumuh di Luar Kawasan Permukiman Kumuh dengan Luas di Bawah 10 (Sepuluh) Ha														

NO	KODE	URUSAN / BIDANG URUSAN / PROGRAM / OUTCOME / KEGIATAN / SUB KEGIATAN	INDIKATOR PROGRAM / KEGIATAN / SUB KEGIATAN	TARGET AKHIR PERIODE RENSTRA OPD	REALISASI CAPAIAN RENJA OPD TAHUN 2024	PRAKIRAAN CAPAIAN TARGET RENJA OPD TAHUN 2025	CAPAIAN KINERJA DAN KERANGKA PENDANAAN						KELOMPOK SASARAN	PRAKIRAAN MAJU RENCANA TAHUN 2027		PERANGKAT DAERAH PENANGGUNG JAWAB
							TARGET 2026	PAGU INDIKATIF (Rp)	LOKASI	SUMBER DANA	PRIORITAS			TARGET	PAGU INDIKATIF (Rp)	
											NASIONAL	DAERAH				
1	2	3	4	5	6	7	8	9	10	11	12	13	14	15	16	17
			Jumlah Rumah Tidak Layak Huni untuk Pencegahan Terhadap Tumbuh dan Berkembangnya Permukiman Kumuh di Luar Kawasan Permukiman Kumuh dengan Luas di Bawah 10 (Sepuluh) Ha yang Diperbaiki				15 Unit Rumah	350.000.000,00	Kab. Tapanuli Utara, Semua Kecamatan, Semua Kel/Desa	PENDAPATAN ASLI DAERAH (PAD), DANA ALOKASI UMUM (DAU), INSENTIF FISKAL UNTUK PENGHARGAAN KINERJA TAHUN SEBELUMNYA	-	Pemberantasan Kemiskinan melalui Perlindungan dan Pemberdayaan Masyarakat Rentan Secara Menyeluruh dan Tepat Sasaran PENINGKATAN KUALITAS INFRASTRUKTUR DAN LAYANAN DASAR	Masyarakat Kabupaten Tapanuli Utara		300.000.000,00	DINAS PERUMAHAN DAN KAWASAN PERMUKIMAN
	1.04.04.2.01.0004	Pembangunan Rumah Baru Layak Huni dalam Rangka pencegahan terhadap Kumuh dan berkembangnya Perumahan Kumuh dan Permukiman Kumuh Baru														
			Jumlah Rumah Baru Layak Huni yang Dibangun dalam Rangka Pencegahan Kumuh				1 Unit	0,00	Kab. Tapanuli Utara, Semua Kecamatan, Semua Kel/Desa	DANA BAGI HASIL (DBH)	Membangun dari desa dan dari bawah untuk pertumbuhan ekonomi, pemerataan ekonomi dan pemberantasan kemiskinan.	Meningkatkan Ketahanan Sosial dan Budaya yang Mendukung Suasana yang Harmonis, Toleran dan Rukun PENINGKATAN KETANGGUHAN BENCANA	Masyarakat Kabupaten Tapanuli Utara		200.000.000,00	DINAS PERUMAHAN DAN KAWASAN PERMUKIMAN
	1.04.04.2.01.0007	Pengawasan dan Pengendalian dalam Rangka pencegahan terhadap Kumuh dan berkembangnya Perumahan Kumuh dan Permukiman Kumuh Baru														
			Jumlah Laporan Hasil Pengawasan dan Pengendalian dalam Rangka pencegahan terhadap Kumuh dan berkembangnya Perumahan Kumuh dan Permukiman Kumuh Baru				1 Laporan	0,00	Kab. Tapanuli Utara, Semua Kecamatan, Semua Kel/Desa	PENDAPATAN ASLI DAERAH (PAD)	Membangun dari desa dan dari bawah untuk pertumbuhan ekonomi, pemerataan ekonomi dan pemberantasan kemiskinan.	Meningkatkan Ketahanan Sosial dan Budaya yang Mendukung Suasana yang Harmonis, Toleran dan Rukun PENINGKATAN PEMANFAATAN POTENSI DAERAH	Masyarakat Kabupaten Tapanuli Utara		500.000.000,00	DINAS PERUMAHAN DAN KAWASAN PERMUKIMAN
5.	**1.04.05**	**PROGRAM PENINGKATAN PRASARANA, SARANA DAN UTILITAS UMUM (PSU)**						**6.998.169.258,00**						**-**	**12.800.000.000,00**	

NO	KODE	URUSAN / BIDANG URUSAN / PROGRAM / OUTCOME / KEGIATAN / SUB KEGIATAN	INDIKATOR PROGRAM / KEGIATAN / SUB KEGIATAN	TARGET AKHIR PERIODE RENSTRA OPD	REALISASI CAPAIAN RENJA OPD TAHUN 2024	PRAKIRAAN CAPAIAN TARGET RENJA OPD TAHUN 2025	CAPAIAN KINERJA DAN KERANGKA PENDANAAN						KELOMPOK SASARAN	PRAKIRAAN MAJU RENCANA TAHUN 2027		PERANGKAT DAERAH PENANGGUNG JAWAB
							TARGET 2026	PAGU INDIKATIF (Rp)	LOKASI	SUMBER DANA	PRIORITAS			TARGET	PAGU INDIKATIF (Rp)	
											NASIONAL	DAERAH				
1	2	3	4	5	6	7	8	9	10	11	12	13	14	15	16	17
		[Meningkatnya penyediaan PSU permukiman]	**Persentase Permukiman yang Sudah Dilengkapi PSU (Prasarana, Sarana, dan Utilitas Umum)**	**85**	**85**	**85**	**85**	**6.998.169.258,00**	-	-	-	-	-	-	**12.800.000.000,00**	-
	1.04.05.2.01	Urusan Penyelenggaraan PSU Perumahan	*Terselenggaranya penyediaan PSU Perumahan dan Permukiman*	-			100 Persen	6.998.169.258,00			Membangun dari desa dan dari bawah untuk pertumbuhan ekonomi, pemerataan ekonomi dan pemberantasan kemiskinan.	Meningkatkan Ketahanan Sosial dan Budaya yang Mendukung Suasana yang Harmonis, Toleran dan Rukun PENINGKATAN KUALITAS INFRASTRUKTUR DAN LAYANAN DASAR	Masyarakat Kabupaten Tapanuli Utara	-	12.800.000.000,00	DINAS PERUMAHAN DAN KAWASAN PERMUKIMAN
	1.04.05.2.01.0003	Koordinasi dan Sinkronisasi dalam rangka Penyediaan Prasarana, Sarana, dan Utilitas Umum Perumahan														
			Jumlah Laporan Hasil Koordinasi dan Sinkronisasi dalam rangka Penyediaan Prasarana, Sarana, dan Utilitas Umum Perumahan				1 Laporan	1.405.180.258,00	Kab. Tapanuli Utara, Semua Kecamatan, Semua Kel/Desa	PENDAPATAN ASLI DAERAH (PAD), DANA ALOKASI UMUM (DAU)	Membangun dari desa dan dari bawah untuk pertumbuhan ekonomi, pemerataan ekonomi dan pemberantasan kemiskinan.	Meningkatkan Ketahanan Sosial dan Budaya yang Mendukung Suasana yang Harmonis, Toleran dan Rukun PENINGKATAN KUALITAS INFRASTRUKTUR DAN LAYANAN DASAR	Masyarakat Kabupaten Tapanuli Utara		1.500.000.000,00	DINAS PERUMAHAN DAN KAWASAN PERMUKIMAN
	1.04.05.2.01.0008	Operasional dan Pemeliharaan Prasarana, Sarana, dan Utilitas Umum di Perumahan														

NO	KODE	URUSAN / BIDANG URUSAN / PROGRAM / OUTCOME / KEGIATAN / SUB KEGIATAN	INDIKATOR PROGRAM / KEGIATAN / SUB KEGIATAN	TARGET AKHIR PERIODE RENSTRA OPD	REALISASI CAPAIAN RENJA OPD TAHUN 2024	PRAKIRAAN CAPAIAN TARGET RENJA OPD TAHUN 2025	CAPAIAN KINERJA DAN KERANGKA PENDANAAN						KELOMPOK SASARAN	PRAKIRAAN MAJU RENCANA TAHUN 2027		PERANGKAT DAERAH PENANGGUNG JAWAB
							TARGET 2026	PAGU INDIKATIF (Rp)	LOKASI	SUMBER DANA	PRIORITAS			TARGET	PAGU INDIKATIF (Rp)	
											NASIONAL	DAERAH				
1	2	3	4	5	6	7	8	9	10	11	12	13	14	15	16	17
			Jumlah Lokasi pada Perumahan yang Dilaksanakan Operasional dan Pemeliharaan Prasarana, Sarana, dan Utilitas Umum				15 Lokasi	4.972.989.000,00	Kab. Tapanuli Utara, Semua Kecamatan, Semua Kel/Desa	PAJAK BARANG DAN JASA TERTENTU (PBJT)	Membangun dari desa dan dari bawah untuk pertumbuhan ekonomi, pemerataan ekonomi dan pemberantasan kemiskinan.	Infrastruktur dengan Prioritas Jalan, Jembatan, dan Irigasi yang Langsung Berdampak pada Peningkatan Ekonomi Masyarakat Lokal PENINGKATAN KUALITAS INFRASTRUKTUR DAN LAYANAN DASAR	Masyarakat Kabupaten Tapanuli Utara		7.000.000.000,00	DINAS PERUMAHAN DAN KAWASAN PERMUKIMAN
	1.04.05.2.01.0011	Perbaikan Prasarana, Sarana, dan Utilitas Umum di Perumahan														
			Jumlah Lokasi PSU Perumahan yang Dilaksanakan Perbaikan				20 Lokasi	0,00	Kab. Tapanuli Utara, Semua Kecamatan, Semua Kel/Desa	PENDAPATAN ASLI DAERAH (PAD)	-	Infrastruktur dengan Prioritas Jalan, Jembatan, dan Irigasi yang Langsung Berdampak pada Peningkatan Ekonomi Masyarakat Lokal PENINGKATAN KUALITAS INFRASTRUKTUR DAN LAYANAN DASAR	Masyarakat Kabupaten Tapanuli Utara		300.000.000,00	DINAS PERUMAHAN DAN KAWASAN PERMUKIMAN
	1.04.05.2.01.0012	Penyediaan Prasarana, Sarana, dan Utilitas Umum di Perumahan														

NO	KODE	URUSAN / BIDANG URUSAN / PROGRAM / OUTCOME / KEGIATAN / SUB KEGIATAN	INDIKATOR PROGRAM / KEGIATAN / SUB KEGIATAN	TARGET AKHIR PERIODE RENSTRA OPD	REALISASI CAPAIAN RENJA OPD TAHUN 2024	PRAKIRAAN CAPAIAN TARGET RENJA OPD TAHUN 2025	CAPAIAN KINERJA DAN KERANGKA PENDANAAN						KELOMPOK SASARAN	PRAKIRAAN MAJU RENCANA TAHUN 2027		PERANGKAT DAERAH PENANGGUNG JAWAB
							TARGET 2026	PAGU INDIKATIF (Rp)	LOKASI	SUMBER DANA	PRIORITAS			TARGET	PAGU INDIKATIF (Rp)	
											NASIONAL	DAERAH				
1	2	3	4	5	6	7	8	9	10	11	12	13	14	15	16	17
			Jumlah Lokasi Perumahan yang Disediakan Prasarana, Sarana, dan Utilitas Umum				10 Lokasi	620.000.000,00	Kab. Tapanuli Utara, Semua Kecamatan, Semua Kel/Desa	DANA ALOKASI UMUM (DAU)	Membangun dari desa dan dari bawah untuk pertumbuhan ekonomi, pemerataan ekonomi dan pemberantasan kemiskinan.	Meningkatkan Ketahanan Sosial dan Budaya yang Mendukung Suasana yang Harmonis, Toleran dan Rukun PENINGKATAN KUALITAS INFRASTRUKTUR DAN LAYANAN DASAR	Masyarakat Kabupaten Tapanuli Utara		4.000.000.000,00	DINAS PERUMAHAN DAN KAWASAN PERMUKIMAN
	2	**URUSAN PEMERINTAHAN WAJIB YANG TIDAK BERKAITAN DENGAN PELAYANAN DASAR**						**100.000.000,00**							**1.300.000.000,00**	
	2.10	**URUSAN PEMERINTAHAN BIDANG PERTANAHAN**						**100.000.000,00**							**1.300.000.000,00**	
1.	**2.10.05**	**PROGRAM PENYELESAIAN GANTI KERUGIAN DAN SANTUNAN TANAH UNTUK PEMBANGUNAN**						**0,00**						**-**	**1.000.000.000,00**	
		[Meningkatnya penyelesaian ganti kerugian dan santunan tanah untuk pembangunan]	**Persentase Penyelesaian Ganti Kerugian dan Santunan Tanah untuk Pembangunan**	**100**	**100**	**100**	**100**	**0,00**	-	-	-	-	-	-	**1.000.000.000,00**	-

NO	KODE	URUSAN / BIDANG URUSAN / PROGRAM / OUTCOME / KEGIATAN / SUB KEGIATAN	INDIKATOR PROGRAM / KEGIATAN / SUB KEGIATAN	TARGET AKHIR PERIODE RENSTRA OPD	REALISASI CAPAIAN RENJA OPD TAHUN 2024	PRAKIRAAN CAPAIAN TARGET RENJA OPD TAHUN 2025	CAPAIAN KINERJA DAN KERANGKA PENDANAAN						KELOMPOK SASARAN	PRAKIRAAN MAJU RENCANA TAHUN 2027		PERANGKAT DAERAH PENANGGUNG JAWAB
							TARGET 2026	PAGU INDIKATIF (Rp)	LOKASI	SUMBER DANA	PRIORITAS			TARGET	PAGU INDIKATIF (Rp)	
											NASIONAL	DAERAH				
1	2	3	4	5	6	7	8	9	10	11	12	13	14	15	16	17
	2.10.05.2.01	Penyelesaian Masalah Ganti Kerugian dan Santunan Tanah untuk Pembangunan oleh Pemerintah Daerah Kabupaten/Kota	-	-			-	0,00			-	Ketahanan Pangan Melalui Penguatan Nilai Budaya dan Kearifan Lokal Agar Diversifikasi Hasil Pertanian Menjadi Lebih Produktif dan Berdampak pada Kesejahteraan Masyarakat Lokal PENINGKATAN PEMANFAATAN POTENSI DAERAH	-	-	1.000.000.000,00	DINAS PERUMAHAN DAN KAWASAN PERMUKIMAN
	2.10.05.2.01.0002	Koordinasi dan Sinkronisasi Penyelesaian Masalah Ganti Kerugian dan Santunan Tanah untuk Pembangunan oleh Pemerintah Daerah Kabupaten/Kota														
			Jumlah Dokumen Koordinasi dan Sinkronisasi Penyelesaian Masalah Ganti Kerugian dan Santunan Tanah untuk Pembangunan oleh Pemerintah Daerah Kabupaten/Kota				1 Dokumen	0,00	Kab. Tapanuli Utara, Semua Kecamatan, Semua Kel/Desa	DANA BAGI HASIL (DBH)	-	Ketahanan Pangan Melalui Penguatan Nilai Budaya dan Kearifan Lokal Agar Diversifikasi Hasil Pertanian Menjadi Lebih Produktif dan Berdampak pada Kesejahteraan Masyarakat Lokal PENINGKATAN PEMANFAATAN POTENSI DAERAH	-		1.000.000.000,00	DINAS PERUMAHAN DAN KAWASAN PERMUKIMAN
2.	**2.10.10**	**PROGRAM PENATAGUNAAN TANAH**						**100.000.000,00**						**-**	**300.000.000,00**	
		-	**-**	**-**	**-**	**-**	**-**	**100.000.000,00**	-	-	-	-	-	-	**300.000.000,00**	-

NO	KODE	URUSAN / BIDANG URUSAN / PROGRAM / OUTCOME / KEGIATAN / SUB KEGIATAN	INDIKATOR PROGRAM / KEGIATAN / SUB KEGIATAN	TARGET AKHIR PERIODE RENSTRA OPD	REALISASI CAPAIAN RENJA OPD TAHUN 2024	PRAKIRAAN CAPAIAN TARGET RENJA OPD TAHUN 2025	CAPAIAN KINERJA DAN KERANGKA PENDANAAN						KELOMPOK SASARAN	PRAKIRAAN MAJU RENCANA TAHUN 2027		PERANGKAT DAERAH PENANGGUNG JAWAB
							TARGET 2026	PAGU INDIKATIF (Rp)	LOKASI	SUMBER DANA	PRIORITAS			TARGET	PAGU INDIKATIF (Rp)	
											NASIONAL	DAERAH				
1	2	3	4	5	6	7	8	9	10	11	12	13	14	15	16	17
	2.10.10.2.01	Penggunaan Tanah yang Hamparannya dalam satu Daerah Kabupaten/Kota	*Terselenggaranya Penggunaan Tanah yang Hamparannya dalam satu daerah*	-			100 Persen	100.000.000,00			Membangun dari desa dan dari bawah untuk pertumbuhan ekonomi, pemerataan ekonomi dan pemberantasan kemiskinan.	Melanjutkan Pembangunan Berbasis Desa PENINGKATAN PEMANFAATAN POTENSI DAERAH	Masyarakat Kabupaten Tapanuli Utara	-	300.000.000,00	DINAS PERUMAHAN DAN KAWASAN PERMUKIMAN
	2.10.10.2.01.0001	Koordinasi dan Sinkronisasi Perencanaan Penggunaan Tanah														
			Jumlah Laporan Koordinasi dan Sinkronisasi Perencanaan Penggunaan Tanah dalam 1 (Satu) Kabupaten/Kota				1 Laporan	0,00	Kab. Tapanuli Utara, Semua Kecamatan, Semua Kel/Desa	DANA ALOKASI UMUM (DAU)	Membangun dari desa dan dari bawah untuk pertumbuhan ekonomi, pemerataan ekonomi dan pemberantasan kemiskinan.	Melanjutkan Pembangunan Berbasis Desa PENINGKATAN PEMANFAATAN POTENSI DAERAH	Masyarakat Kabupaten Tapanuli Utara		100.000.000,00	DINAS PERUMAHAN DAN KAWASAN PERMUKIMAN
		[Meningkatnya Tertib Pertanahan dan Kepastian Hukum bagi Pemegang Hak Atas Tanah]	**Persentase mediasi sengketa/konflik tanah**	**100**	**100**	**100**	**100**	**100.000.000,00**	**-**	**-**	**-**	**-**	**-**	**-**	**300.000.000,00**	**-**
	2.10.10.2.01.0003	Koordinasi dan Sinkronisasi Pelaksanaan Konsolidasi Tanah Kabupaten/Kota														
			Jumlah Dokumen Koordinasi dan Sinkronisasi Pelaksanaan Konsolidasi Tanah Kewenangan Kabupaten/Kota				1 Dokumen	100.000.000,00	Kab. Tapanuli Utara, Semua Kecamatan, Semua Kel/Desa	DANA ALOKASI UMUM (DAU)	Membangun dari desa dan dari bawah untuk pertumbuhan ekonomi, pemerataan ekonomi dan pemberantasan kemiskinan.	Melanjutkan Pembangunan Berbasis Desa PENINGKATAN PEMANFAATAN POTENSI DAERAH	Masyarakat Kabupaten Tapanuli Utara		200.000.000,00	DINAS PERUMAHAN DAN KAWASAN PERMUKIMAN
		SATUAN POLISI PAMONG PRAJA						**15.140.144.394,00**							**17.842.566.197,00**	
	1	**URUSAN PEMERINTAHAN WAJIB YANG BERKAITAN DENGAN PELAYANAN DASAR**						**14.436.496.029,00**							**17.032.966.632,00**	
	1.05	**URUSAN PEMERINTAHAN BIDANG KETENTERAMAN DAN KETERTIBAN UMUM SERTA PERLINDUNGAN MASYARAKAT**						**14.436.496.029,00**							**17.032.966.632,00**	
1.	**1.05.01**	**PROGRAM PENUNJANG URUSAN PEMERINTAHAN DAERAH KABUPATEN/KOTA**						**10.625.915.279,00**						**-**	**11.806.845.614,00**	

NO	KODE	URUSAN / BIDANG URUSAN / PROGRAM / OUTCOME / KEGIATAN / SUB KEGIATAN	INDIKATOR PROGRAM / KEGIATAN / SUB KEGIATAN	TARGET AKHIR PERIODE RENSTRA OPD	REALISASI CAPAIAN RENJA OPD TAHUN 2024	PRAKIRAAN CAPAIAN TARGET RENJA OPD TAHUN 2025	CAPAIAN KINERJA DAN KERANGKA PENDANAAN						KELOMPOK SASARAN	PRAKIRAAN MAJU RENCANA TAHUN 2027		PERANGKAT DAERAH PENANGGUNG JAWAB
							TARGET 2026	PAGU INDIKATIF (Rp)	LOKASI	SUMBER DANA	PRIORITAS			TARGET	PAGU INDIKATIF (Rp)	
											NASIONAL	DAERAH				
1	2	3	4	5	6	7	8	9	10	11	12	13	14	15	16	17
		[Persentase realisasi penyerapan anggaran]	**-**	**-**	**-**	**-**	**-**	**10.625.915.279,00**	-	-	-	-	-	-	**11.806.845.614,00**	-
	1.05.01.2.01	Perencanaan, Penganggaran, dan Evaluasi Kinerja Perangkat Daerah	*Cakupan Pemenuhan Layanan Administrasi*	-			100 Persen	46.629.600,00			Memperkokoh ideologi Pancasila, demokrasi, dan hak asasi manusia (HAM).	Terciptanya Kehidupan yang Lebih Aman dan Tertib PENINGKATAN KUALITAS INFRASTRUKTUR DAN LAYANAN DASAR	Administrasi Kantor	-	43.741.600,00	SATUAN POLISI PAMONG PRAJA
	1.05.01.2.01.0001	Penyusunan Dokumen Perencanaan Perangkat Daerah														
			Jumlah Dokumen Perencanaan Perangkat Daerah				10 Dokumen	2.104.000,00	Kab. Tapanuli Utara, Semua Kecamatan, Semua Kel/Desa	DANA ALOKASI UMUM (DAU)	Memperkokoh ideologi Pancasila, demokrasi, dan hak asasi manusia (HAM).	Terciptanya Kehidupan yang Lebih Aman dan Tertib PENINGKATAN KUALITAS INFRASTRUKTUR DAN LAYANAN DASAR	Administrasi Kantor		2.500.000,00	SATUAN POLISI PAMONG PRAJA
	1.05.01.2.01.0002	Koordinasi dan Penyusunan Dokumen RKA-SKPD														
			Jumlah Dokumen RKA-SKPD dan Laporan Hasil Koordinasi Penyusunan Dokumen RKA-SKPD				30 Dokumen	2.100.000,00	Kab. Tapanuli Utara, Tarutung, Semua Kel/Desa	DANA ALOKASI UMUM (DAU)	Memperkokoh ideologi Pancasila, demokrasi, dan hak asasi manusia (HAM).	Terciptanya Kehidupan yang Lebih Aman dan Tertib PENINGKATAN KUALITAS INFRASTRUKTUR DAN LAYANAN DASAR	Administrasi Kantor		2.500.000,00	SATUAN POLISI PAMONG PRAJA
	1.05.01.2.01.0004	Koordinasi dan Penyusunan DPA-SKPD														
			Jumlah Dokumen DPA-SKPD dan Laporan Hasil Koordinasi Penyusunan Dokumen DPA-SKPD				30 Dokumen	2.100.800,00	Kab. Tapanuli Utara, Tarutung, Semua Kel/Desa	DANA ALOKASI UMUM (DAU)	Memperkokoh ideologi Pancasila, demokrasi, dan hak asasi manusia (HAM).	Terciptanya Kehidupan yang Lebih Aman dan Tertib PENINGKATAN KUALITAS INFRASTRUKTUR DAN LAYANAN DASAR	Administrasi Kantor		2.500.000,00	SATUAN POLISI PAMONG PRAJA
	1.05.01.2.01.0006	Koordinasi dan Penyusunan Laporan Capaian Kinerja dan Ikhtisar Realisasi Kinerja SKPD														

NO	KODE	URUSAN / BIDANG URUSAN / PROGRAM / OUTCOME / KEGIATAN / SUB KEGIATAN	INDIKATOR PROGRAM / KEGIATAN / SUB KEGIATAN	TARGET AKHIR PERIODE RENSTRA OPD	REALISASI CAPAIAN RENJA OPD TAHUN 2024	PRAKIRAAN CAPAIAN TARGET RENJA OPD TAHUN 2025	CAPAIAN KINERJA DAN KERANGKA PENDANAAN						KELOMPOK SASARAN	PRAKIRAAN MAJU RENCANA TAHUN 2027		PERANGKAT DAERAH PENANGGUNG JAWAB
							TARGET 2026	PAGU INDIKATIF (Rp)	LOKASI	SUMBER DANA	PRIORITAS			TARGET	PAGU INDIKATIF (Rp)	
											NASIONAL	DAERAH				
1	2	3	4	5	6	7	8	9	10	11	12	13	14	15	16	17
			Jumlah Laporan Capaian Kinerja dan Ikhtisar Realisasi Kinerja SKPD dan Laporan Hasil Koordinasi Penyusunan Laporan Capaian Kinerja dan Ikhtisar Realisasi Kinerja SKPD				30 Laporan	2.624.800,00	Kab. Tapanuli Utara, Tarutung, Semua Kel/Desa	DANA ALOKASI UMUM (DAU)	Memperkokoh ideologi Pancasila, demokrasi, dan hak asasi manusia (HAM).	Terciptanya Kehidupan yang Lebih Aman dan Tertib PENINGKATAN KUALITAS INFRASTRUKTUR DAN LAYANAN DASAR	Administrasi Kantor		2.700.000,00	SATUAN POLISI PAMONG PRAJA
	1.05.01.2.01.0007	Evaluasi Kinerja Perangkat Daerah														
			Jumlah Laporan Evaluasi Kinerja Perangkat Daerah				100 Laporan	37.700.000,00	Kab. Tapanuli Utara, Semua Kecamatan, Semua Kel/Desa	DANA ALOKASI UMUM (DAU)	Memperkokoh ideologi Pancasila, demokrasi, dan hak asasi manusia (HAM).	Terciptanya Kehidupan yang Lebih Aman dan Tertib PENINGKATAN KUALITAS INFRASTRUKTUR DAN LAYANAN DASAR	Administrasi Kantor		33.541.600,00	SATUAN POLISI PAMONG PRAJA
	1.05.01.2.02	Administrasi Keuangan Perangkat Daerah	*Cakupan Pemenuhan Layanan Administrasi*	-			100 Persen	6.405.813.844,00			Memperkokoh ideologi Pancasila, demokrasi, dan hak asasi manusia (HAM).	Terciptanya Kehidupan yang Lebih Aman dan Tertib PENINGKATAN KUALITAS INFRASTRUKTUR DAN LAYANAN DASAR	Administrasi Kantor	-	6.374.009.573,00	SATUAN POLISI PAMONG PRAJA
	1.05.01.2.02.0001	Penyediaan Gaji dan Tunjangan ASN														
			Jumlah Orang yang Menerima Gaji dan Tunjangan ASN				108 Orang/bulan	6.353.989.044,00	Kab. Tapanuli Utara, Tarutung, Semua Kel/Desa	DANA ALOKASI UMUM (DAU)	Memperkokoh ideologi Pancasila, demokrasi, dan hak asasi manusia (HAM).	Terciptanya Kehidupan yang Lebih Aman dan Tertib PENINGKATAN KUALITAS INFRASTRUKTUR DAN LAYANAN DASAR	Administrasi Kantor		6.316.633.413,00	SATUAN POLISI PAMONG PRAJA
	1.05.01.2.02.0003	Pelaksanaan Penatausahaan dan Pengujian/Verifikasi Keuangan SKPD														

NO	KODE	URUSAN / BIDANG URUSAN / PROGRAM / OUTCOME / KEGIATAN / SUB KEGIATAN	INDIKATOR PROGRAM / KEGIATAN / SUB KEGIATAN	TARGET AKHIR PERIODE RENSTRA OPD	REALISASI CAPAIAN RENJA OPD TAHUN 2024	PRAKIRAAN CAPAIAN TARGET RENJA OPD TAHUN 2025	CAPAIAN KINERJA DAN KERANGKA PENDANAAN						KELOMPOK SASARAN	PRAKIRAAN MAJU RENCANA TAHUN 2027		PERANGKAT DAERAH PENANGGUNG JAWAB
							TARGET 2026	PAGU INDIKATIF (Rp)	LOKASI	SUMBER DANA	PRIORITAS			TARGET	PAGU INDIKATIF (Rp)	
											NASIONAL	DAERAH				
1	2	3	4	5	6	7	8	9	10	11	12	13	14	15	16	17
			Jumlah Dokumen Penatausahaan dan Pengujian/Verifikasi Keuangan SKPD				12 Dokumen	49.200.000,00	Kab. Tapanuli Utara, Tarutung, Semua Kel/Desa	DANA ALOKASI UMUM (DAU)	Memperkokoh ideologi Pancasila, demokrasi, dan hak asasi manusia (HAM).	Terciptanya Kehidupan yang Lebih Aman dan Tertib PENINGKATAN KUALITAS INFRASTRUKTUR DAN LAYANAN DASAR	Administrasi Kantor		53.751.160,00	SATUAN POLISI PAMONG PRAJA
	1.05.01.2.02.0005	Koordinasi dan Penyusunan Laporan Keuangan Akhir Tahun SKPD														
			Jumlah Laporan Keuangan Akhir Tahun SKPD dan Laporan Hasil Koordinasi Penyusunan Laporan Keuangan Akhir Tahun SKPD				10 Laporan	2.624.800,00	Kab. Tapanuli Utara, Tarutung, Semua Kel/Desa	DANA ALOKASI UMUM (DAU)	Memperkokoh ideologi Pancasila, demokrasi, dan hak asasi manusia (HAM).	Terciptanya Kehidupan yang Lebih Aman dan Tertib PENINGKATAN KUALITAS INFRASTRUKTUR DAN LAYANAN DASAR	Administrasi Kantor		3.625.000,00	SATUAN POLISI PAMONG PRAJA
	1.05.01.2.06	Administrasi Umum Perangkat Daerah	*Cakupan Pemenuhab Layanan Administrasi*	-			100 Perse	243.723.435,00			Memperkokoh ideologi Pancasila, demokrasi, dan hak asasi manusia (HAM).	Reformasi Birokrasi dan Tata Kelola Pemerintahan	Peralatan dan Perlengkapan Kantor	-	321.726.730,00	SATUAN POLISI PAMONG PRAJA
	1.05.01.2.06.0001	Penyediaan Komponen Instalasi Listrik/Penerangan Bangunan Kantor														
			Jumlah Paket Komponen Instalasi Listrik/Penerangan Bangunan Kantor yang Disediakan				10 Paket	7.039.435,00	Kab. Tapanuli Utara, Tarutung, Semua Kel/Desa	DANA ALOKASI UMUM (DAU)	Memperkokoh ideologi Pancasila, demokrasi, dan hak asasi manusia (HAM).	Reformasi Birokrasi dan Tata Kelola Pemerintahan	Peralatan dan Perlengkapan Kantor		4.039.435,00	SATUAN POLISI PAMONG PRAJA
	1.05.01.2.06.0002	Penyediaan Peralatan dan Perlengkapan Kantor														

NO	KODE	URUSAN / BIDANG URUSAN / PROGRAM / OUTCOME / KEGIATAN / SUB KEGIATAN	INDIKATOR PROGRAM / KEGIATAN / SUB KEGIATAN	TARGET AKHIR PERIODE RENSTRA OPD	REALISASI CAPAIAN RENJA OPD TAHUN 2024	PRAKIRAAN CAPAIAN TARGET RENJA OPD TAHUN 2025	CAPAIAN KINERJA DAN KERANGKA PENDANAAN						KELOMPOK SASARAN	PRAKIRAAN MAJU RENCANA TAHUN 2027		PERANGKAT DAERAH PENANGGUNG JAWAB
							TARGET 2026	PAGU INDIKATIF (Rp)	LOKASI	SUMBER DANA	PRIORITAS			TARGET	PAGU INDIKATIF (Rp)	
											NASIONAL	DAERAH				
1	2	3	4	5	6	7	8	9	10	11	12	13	14	15	16	17
			Jumlah Paket Peralatan dan Perlengkapan Kantor yang Disediakan				15 Paket	18.121.400,00	Kab. Tapanuli Utara, Tarutung, Semua Kel/Desa	DANA ALOKASI UMUM (DAU)	Memperkokoh ideologi Pancasila, demokrasi, dan hak asasi manusia (HAM).	Terciptanya Kehidupan yang Lebih Aman dan Tertib PENINGKATAN KUALITAS INFRASTRUKTUR DAN LAYANAN DASAR	Peralatan dan Perlengkapan Kantor		11.123.365,00	SATUAN POLISI PAMONG PRAJA
	1.05.01.2.06.0003	Penyediaan Peralatan Rumah Tangga														
			Jumlah Paket Peralatan Rumah Tangga yang Disediakan				15 Paket	7.709.000,00	Kab. Tapanuli Utara, Tarutung, Semua Kel/Desa	DANA ALOKASI UMUM (DAU)	Memperkokoh ideologi Pancasila, demokrasi, dan hak asasi manusia (HAM).	Terciptanya Kehidupan yang Lebih Aman dan Tertib PENINGKATAN KUALITAS INFRASTRUKTUR DAN LAYANAN DASAR	Peralatan dan Perlengkapan Kantor		3.710.050,00	SATUAN POLISI PAMONG PRAJA
	1.05.01.2.06.0005	Penyediaan Barang Cetakan dan Penggandaan														
			Jumlah Paket Barang Cetakan dan Penggandaan yang Disediakan				5 Paket	10.853.600,00	Kab. Tapanuli Utara, Tarutung, Semua Kel/Desa	DANA ALOKASI UMUM (DAU)	Memperkokoh ideologi Pancasila, demokrasi, dan hak asasi manusia (HAM).	Terciptanya Kehidupan yang Lebih Aman dan Tertib	Peralatan dan Perlengkapan Kantor		2.853.880,00	SATUAN POLISI PAMONG PRAJA
	1.05.01.2.06.0009	Penyelenggaraan Rapat Koordinasi dan Konsultasi SKPD														
			Jumlah Laporan Penyelenggaraan Rapat Koordinasi dan Konsultasi SKPD				100 Laporan	200.000.000,00	Kab. Tapanuli Utara, Tarutung, Semua Kel/Desa	DANA ALOKASI UMUM (DAU)	Memperkokoh ideologi Pancasila, demokrasi, dan hak asasi manusia (HAM).	Terciptanya Kehidupan yang Lebih Aman dan Tertib PENINGKATAN KUALITAS INFRASTRUKTUR DAN LAYANAN DASAR	Peralatan dan Perlengkapan Kantor		300.000.000,00	SATUAN POLISI PAMONG PRAJA
		-	**-**	**-**	**-**	**-**	**-**	**10.625.915.279,00**	-	-	-	-	-	-	**11.806.845.614,00**	-

NO	KODE	URUSAN / BIDANG URUSAN / PROGRAM / OUTCOME / KEGIATAN / SUB KEGIATAN	INDIKATOR PROGRAM / KEGIATAN / SUB KEGIATAN	TARGET AKHIR PERIODE RENSTRA OPD	REALISASI CAPAIAN RENJA OPD TAHUN 2024	PRAKIRAAN CAPAIAN TARGET RENJA OPD TAHUN 2025	CAPAIAN KINERJA DAN KERANGKA PENDANAAN						KELOMPOK SASARAN	PRAKIRAAN MAJU RENCANA TAHUN 2027		PERANGKAT DAERAH PENANGGUNG JAWAB
							TARGET 2026	PAGU INDIKATIF (Rp)	LOKASI	SUMBER DANA	PRIORITAS			TARGET	PAGU INDIKATIF (Rp)	
											NASIONAL	DAERAH				
1	2	3	4	5	6	7	8	9	10	11	12	13	14	15	16	17
	1.05.01.2.07	Pengadaan Barang Milik Daerah Penunjang Urusan Pemerintah Daerah	*Cakupan Pemenuhan Layanan Administrasi*	-			100 Persen	250.000.000,00			Memperkokoh ideologi Pancasila, demokrasi, dan hak asasi manusia (HAM).	Terciptanya Kehidupan yang Lebih Aman dan Tertib PENINGKATAN KUALITAS INFRASTRUKTUR DAN LAYANAN DASAR	Kelengkapan Peralatan Kantor	-	300.000.000,00	SATUAN POLISI PAMONG PRAJA
	1.05.01.2.07.0006	Pengadaan Peralatan dan Mesin Lainnya														
			Jumlah Unit Peralatan dan Mesin Lainnya yang Disediakan				8 Unit	250.000.000,00	Kab. Tapanuli Utara, Semua Kecamatan, Semua Kel/Desa Kab. Tapanuli Utara, Tarutung, Semua Kel/Desa	DANA ALOKASI UMUM (DAU)	Memperkokoh ideologi Pancasila, demokrasi, dan hak asasi manusia (HAM).	Terciptanya Kehidupan yang Lebih Aman dan Tertib PENINGKATAN KUALITAS INFRASTRUKTUR DAN LAYANAN DASAR	Kelengkapan Peralatan Kantor		300.000.000,00	SATUAN POLISI PAMONG PRAJA
		[Persentase realisasi penyerapan anggaran]	**-**	**-**	**-**	**-**	**-**	**10.625.915.279,00**	-	-	-	-	-	-	**11.806.845.614,00**	-
	1.05.01.2.08	Penyediaan Jasa Penunjang Urusan Pemerintahan Daerah	*Cakupan Pemenuhan Layanan Administrasi*	-			100 Persen	3.679.748.400,00			Memperkokoh ideologi Pancasila, demokrasi, dan hak asasi manusia (HAM).	Terciptanya Kehidupan yang Lebih Aman dan Tertib	Pemenuhan Layanan Administrasi (SDM)	-	4.767.367.711,00	SATUAN POLISI PAMONG PRAJA
	1.05.01.2.08.0001	Penyediaan Jasa Surat Menyurat														
			Jumlah Laporan Penyediaan Jasa Surat Menyurat				5 Laporan	1.500.000,00	Kab. Tapanuli Utara, Semua Kecamatan, Semua Kel/Desa Kab. Tapanuli Utara, Tarutung, Semua Kel/Desa	DANA ALOKASI UMUM (DAU)	Memperkokoh ideologi Pancasila, demokrasi, dan hak asasi manusia (HAM).	Terciptanya Kehidupan yang Lebih Aman dan Tertib	Pemenuhan Layanan Administrasi (SDM)		2.396.500,00	SATUAN POLISI PAMONG PRAJA
	1.05.01.2.08.0002	Penyediaan Jasa Komunikasi, Sumber Daya Air dan Listrik														

NO	KODE	URUSAN / BIDANG URUSAN / PROGRAM / OUTCOME / KEGIATAN / SUB KEGIATAN	INDIKATOR PROGRAM / KEGIATAN / SUB KEGIATAN	TARGET AKHIR PERIODE RENSTRA OPD	REALISASI CAPAIAN RENJA OPD TAHUN 2024	PRAKIRAAN CAPAIAN TARGET RENJA OPD TAHUN 2025	CAPAIAN KINERJA DAN KERANGKA PENDANAAN						KELOMPOK SASARAN	PRAKIRAAN MAJU RENCANA TAHUN 2027		PERANGKAT DAERAH PENANGGUNG JAWAB
							TARGET 2026	PAGU INDIKATIF (Rp)	LOKASI	SUMBER DANA	PRIORITAS			TARGET	PAGU INDIKATIF (Rp)	
											NASIONAL	DAERAH				
1	2	3	4	5	6	7	8	9	10	11	12	13	14	15	16	17
			Jumlah Laporan Penyediaan Jasa Komunikasi, Sumber Daya Air dan Listrik yang Disediakan				36 Laporan	36.920.000,00	Kab. Tapanuli Utara, Tarutung, Semua Kel/Desa	DANA ALOKASI UMUM (DAU)	Memperkokoh ideologi Pancasila, demokrasi, dan hak asasi manusia (HAM).	Terciptanya Kehidupan yang Lebih Aman dan Tertib PENINGKATAN KUALITAS INFRASTRUKTUR DAN LAYANAN DASAR	Pemenuhan Layanan Administrasi (SDM)		16.694.855,00	SATUAN POLISI PAMONG PRAJA
	1.05.01.2.08.0004	Penyediaan Jasa Pelayanan Umum Kantor														
			Jumlah Laporan Penyediaan Jasa Pelayanan Umum Kantor yang Disediakan				12 Laporan	3.641.328.400,00	Kab. Tapanuli Utara, Semua Kecamatan, Semua Kel/Desa	DANA ALOKASI UMUM (DAU)	Memperkokoh ideologi Pancasila, demokrasi, dan hak asasi manusia (HAM).	Terciptanya Kehidupan yang Lebih Aman dan Tertib PENINGKATAN KUALITAS INFRASTRUKTUR DAN LAYANAN DASAR	Pemenuhan Layanan Administrasi (SDM)		4.748.276.356,00	SATUAN POLISI PAMONG PRAJA
2.	**1.05.02**	**PROGRAM PENINGKATAN KETENTERAMAN DAN KETERTIBAN UMUM**						**2.860.580.750,00**						**-**	**4.166.121.018,00**	
		-	**-**	**-**	**-**	**-**	**-**	**2.860.580.750,00**	-	-	-	-	-	-	**4.166.121.018,00**	-
	1.05.02.2.01	Penanganan Gangguan Ketenteraman dan Ketertiban Umum dalam 1 (Satu) Daerah Kabupaten/Kota	*Terwujudnya Keamanan dan Ketertiban Umum*	-			12 Bulan	2.341.280.050,00			-	Terciptanya Kehidupan yang Lebih Aman dan Tertib PENINGKATAN KUALITAS INFRASTRUKTUR DAN LAYANAN DASAR	Masyarakat	-	3.571.820.318,00	SATUAN POLISI PAMONG PRAJA
	1.05.02.2.01.0004	Pemberdayaan Perlindungan Masyarakat dalam rangka Ketentraman dan Ketertiban Umum														
			Jumlah Dokumen yang Memuat Hasil Pemberdayaan Perlindungan Masyarakat dalam rangka Ketenteraman dan Ketertiban Umum				10 Dokumen	154.150.000,00	Kab. Tapanuli Utara, Semua Kecamatan, Semua Kel/Desa	DANA ALOKASI UMUM (DAU)	-	Terciptanya Kehidupan yang Lebih Aman dan Tertib PENINGKATAN KUALITAS INFRASTRUKTUR DAN LAYANAN DASAR	Masyarakat		254.150.000,00	SATUAN POLISI PAMONG PRAJA

NO	KODE	URUSAN / BIDANG URUSAN / PROGRAM / OUTCOME / KEGIATAN / SUB KEGIATAN	INDIKATOR PROGRAM / KEGIATAN / SUB KEGIATAN	TARGET AKHIR PERIODE RENSTRA OPD	REALISASI CAPAIAN RENJA OPD TAHUN 2024	PRAKIRAAN CAPAIAN TARGET RENJA OPD TAHUN 2025	CAPAIAN KINERJA DAN KERANGKA PENDANAAN						KELOMPOK SASARAN	PRAKIRAAN MAJU RENCANA TAHUN 2027		PERANGKAT DAERAH PENANGGUNG JAWAB
							TARGET 2026	PAGU INDIKATIF (Rp)	LOKASI	SUMBER DANA	PRIORITAS			TARGET	PAGU INDIKATIF (Rp)	
											NASIONAL	DAERAH				
1	2	3	4	5	6	7	8	9	10	11	12	13	14	15	16	17
	1.05.02.2.01.0006	Kerja Sama antar Lembaga dan Kemitraan dalam Teknik Pencegahan dan Penanganan Gangguan Ketentraman dan Ketertiban Umum														
			Jumlah Dokumen Hasil Pelaksanaan Kerja Sama antar Lembaga dan Kemitraan *dalam Teknik Pencegahan Kejahatan*				100 Dokumen	639.204.550,00	Kab. Tapanuli Utara, Semua Kecamatan, Semua Kel/Desa	DANA ALOKASI UMUM (DAU)	-	Terciptanya Kehidupan yang Lebih Aman dan Tertib PENINGKATAN KUALITAS INFRASTRUKTUR DAN LAYANAN DASAR	Masyarakat		500.000.000,00	SATUAN POLISI PAMONG PRAJA
	1.05.02.2.01.0015	Pencegahan Gangguan Ketenteraman dan Ketertiban Umum Melalui Deteksi Dini dan Cegah Dini, Pembinaan dan Penyuluhan, Pelaksanaan Patroli, Pengamanan, dan Pengawalan														
			Jumlah Laporan Gangguan Ketenteraman dan Ketertiban Umum yang Dicegah Melalui Deteksi Dini dan Cegah Dini, Pembinaan dan Penyuluhan, Patroli, Pengamanan, dan Pengawalan				500 laporan	1.547.925.500,00	Kab. Tapanuli Utara, Semua Kecamatan, Semua Kel/Desa	DANA ALOKASI UMUM (DAU)	Memperkokoh ideologi Pancasila, demokrasi, dan hak asasi manusia (HAM).	Terciptanya Kehidupan yang Lebih Aman dan Tertib PENINGKATAN KUALITAS INFRASTRUKTUR DAN LAYANAN DASAR	Masyarakat		2.817.670.318,00	SATUAN POLISI PAMONG PRAJA
	1.05.02.2.02	Penegakan Peraturan Daerah Kabupaten/Kota dan Peraturan Bupati/Wali Kota	*Terwujudnya Keamanan dan Ketertiban Umum*	-			12 Bulan	519.300.700,00			Memperkokoh ideologi Pancasila, demokrasi, dan hak asasi manusia (HAM).	Terciptanya Kehidupan yang Lebih Aman dan Tertib PENINGKATAN KUALITAS INFRASTRUKTUR DAN LAYANAN DASAR	Masyarakat	-	594.300.700,00	SATUAN POLISI PAMONG PRAJA
	1.05.02.2.02.0010	Sosialisasi Penegakan Peraturan Daerah dan Peraturan Kepala Daerah														
			Jumlah Laporan Hasil Pelaksanaan Sosialisasi Penegakan Peraturan Daerah dan Peraturan Kepala Daerah				2 Laporan	0,00	Kab. Tapanuli Utara, Semua Kecamatan, Semua Kel/Desa	DBH CUKAI HASIL TEMBAKAU (CHT)	Memperkokoh ideologi Pancasila, demokrasi, dan hak asasi manusia (HAM).	Terciptanya Kehidupan yang Lebih Aman dan Tertib PENINGKATAN KUALITAS INFRASTRUKTUR DAN LAYANAN DASAR	Masyarakat		70.000.000,00	SATUAN POLISI PAMONG PRAJA
	1.05.02.2.02.0011	Penanganan Atas Pelanggaran Peraturan Daerah dan Peraturan Kepala daerah														

NO	KODE	URUSAN / BIDANG URUSAN / PROGRAM / OUTCOME / KEGIATAN / SUB KEGIATAN	INDIKATOR PROGRAM / KEGIATAN / SUB KEGIATAN	TARGET AKHIR PERIODE RENSTRA OPD	REALISASI CAPAIAN RENJA OPD TAHUN 2024	PRAKIRAAN CAPAIAN TARGET RENJA OPD TAHUN 2025	CAPAIAN KINERJA DAN KERANGKA PENDANAAN						KELOMPOK SASARAN	PRAKIRAAN MAJU RENCANA TAHUN 2027		PERANGKAT DAERAH PENANGGUNG JAWAB
							TARGET 2026	PAGU INDIKATIF (Rp)	LOKASI	SUMBER DANA	PRIORITAS			TARGET	PAGU INDIKATIF (Rp)	
											NASIONAL	DAERAH				
1	2	3	4	5	6	7	8	9	10	11	12	13	14	15	16	17
			Jumlah Laporan Pelaksanaan Penanganan Atas Pelanggaran Peraturan Daerah dan Peraturan kepala daerah Sesuai SOP				200 Laporan	264.300.700,00	Kab. Tapanuli Utara, Semua Kecamatan, Semua Kel/Desa	DANA ALOKASI UMUM (DAU)	Memperkokoh ideologi Pancasila, demokrasi, dan hak asasi manusia (HAM).	Terciptanya Kehidupan yang Lebih Aman dan Tertib PENINGKATAN KUALITAS INFRASTRUKTUR DAN LAYANAN DASAR	Masyarakat		364.300.700,00	SATUAN POLISI PAMONG PRAJA
	1.05.02.2.02.0012	Pengawasan Atas Kepatuhan Terhadap Pelaksanaan Peraturan Daerah dan Peraturan Kepala Daerah														
			Jumlah Laporan Hasil Pelaksanaan Pengawasan yang Dilakukan Terhadap Kepatuhan Terhadap Pelaksanaan Peraturan Daerah dan Peraturan Kepala Daerah				50 Laporan	255.000.000,00	Kab. Tapanuli Utara, Semua Kecamatan, Semua Kel/Desa	DANA ALOKASI UMUM (DAU)	Memperkokoh ideologi Pancasila, demokrasi, dan hak asasi manusia (HAM).	-	Masyarakat		160.000.000,00	SATUAN POLISI PAMONG PRAJA
3.	**1.05.04**	**PROGRAM PENCEGAHAN, PENANGGULANGAN, PENYELAMATAN KEBAKARAN DAN PENYELAMATAN NON KEBAKARAN**						**950.000.000,00**						**-**	**1.060.000.000,00**	
		[Meningkatnya kualitas layanan pencegahan kebakaran dan Meningkatnya pelayanan penyelamatan dan evakuasi korban kebakaran]	**Cakupan Layanan Penyelamatan dan Evakuasi Korban Kebakaran** **Cakupan Penyebaran Informasi dan Edukasi Rawan Kebakaran** **Waktu tanggap (response time) penanganan kebakaran**	**100** **15**	**100** **30**	**100** **15**	**100** **15**	**950.000.000,00**	-	-	-	-	-	-	**1.060.000.000,00**	-
	1.05.04.2.01	Pencegahan, Pengendalian, Pemadaman, Penyelamatan, dan Penanganan Bahan Berbahaya dan Beracun Kebakaran dalam Daerah Kabupaten/Kota	*Jumlah laporan Hasil Pelaksanaan Kegiatan Kesiapsiagaan Petugas Pemadaman Kebakaran dalam Daerah Kabupaten/Kota*	-			100 Laporan	950.000.000,00			Memperkokoh ideologi Pancasila, demokrasi, dan hak asasi manusia (HAM).	Terciptanya Kehidupan yang Lebih Aman dan Tertib PENINGKATAN KUALITAS INFRASTRUKTUR DAN LAYANAN DASAR	Masyarakat	-	1.060.000.000,00	SATUAN POLISI PAMONG PRAJA
	1.05.04.2.01.0002	Pemadaman dan Pengendalian Kebakaran dalam Daerah Kabupaten/Kota														

NO	KODE	URUSAN / BIDANG URUSAN / PROGRAM / OUTCOME / KEGIATAN / SUB KEGIATAN	INDIKATOR PROGRAM / KEGIATAN / SUB KEGIATAN	TARGET AKHIR PERIODE RENSTRA OPD	REALISASI CAPAIAN RENJA OPD TAHUN 2024	PRAKIRAAN CAPAIAN TARGET RENJA OPD TAHUN 2025	CAPAIAN KINERJA DAN KERANGKA PENDANAAN						KELOMPOK SASARAN	PRAKIRAAN MAJU RENCANA TAHUN 2027		PERANGKAT DAERAH PENANGGUNG JAWAB
							TARGET 2026	PAGU INDIKATIF (Rp)	LOKASI	SUMBER DANA	PRIORITAS			TARGET	PAGU INDIKATIF (Rp)	
											NASIONAL	DAERAH				
1	2	3	4	5	6	7	8	9	10	11	12	13	14	15	16	17
			Jumlah Laporan Hasil Pelaksanaan Kegiatan Kesiapsiagaan Petugas Piket dan Pemadaman Kebakaran dalam Daerah Kabupaten/Kota				150 Laporan	550.000.000,00	Kab. Tapanuli Utara, Semua Kecamatan, Semua Kel/Desa	DANA ALOKASI UMUM (DAU)	Memperkokoh ideologi Pancasila, demokrasi, dan hak asasi manusia (HAM).	Terciptanya Kehidupan yang Lebih Aman dan Tertib PENINGKATAN KUALITAS INFRASTRUKTUR DAN LAYANAN DASAR	Masyarakat		310.000.000,00	SATUAN POLISI PAMONG PRAJA
		-	**-**	**-**	**-**	**-**	**-**	**950.000.000,00**	-	-	-	-	-	-	**1.060.000.000,00**	-
	1.05.04.2.01.0013	Penyusunan Kajian Rencana Induk Sistem Penanggulangan Kebakaran dan Penyelamatan (RISPKP)														
			Jumlah Dokumen Kajian Rencana Induk Sistem Penanggulangan Kebakaran dan Penyelamatan (RISPKP)				50 Dokumen	50.000.000,00	Kab. Tapanuli Utara, Semua Kecamatan, Semua Kel/Desa	DANA ALOKASI UMUM (DAU)	-	Terciptanya Kehidupan yang Lebih Aman dan Tertib PENINGKATAN KUALITAS INFRASTRUKTUR DAN LAYANAN DASAR	Masyarakat		300.000.000,00	SATUAN POLISI PAMONG PRAJA
	1.05.04.2.01.0017	Pengadaan Sarana dan Prasarana Pencegahan, Penanggulangan Kebakaran dan Alat Pelindung Diri														
			Jumlah Sarana dan Prasarana Untuk Pencegahan dan Penanggulangan Kebakaran dan Alat Pelindung Diri yang Sah dan Legal Sesuai Standar Teknis Terkait				10 Unit	350.000.000,00	Kab. Tapanuli Utara, Semua Kecamatan, Semua Kel/Desa	DANA ALOKASI UMUM (DAU)	-	Terciptanya Kehidupan yang Lebih Aman dan Tertib PENINGKATAN KUALITAS INFRASTRUKTUR DAN LAYANAN DASAR	Masyarakat		450.000.000,00	SATUAN POLISI PAMONG PRAJA
	X	**NON URUSAN**						**703.648.365,00**							**809.599.565,00**	
	X.XX	**URUSAN PEMERINTAHAN BIDANG XX**						**703.648.365,00**							**809.599.565,00**	
1.	**X.XX.01**	**PROGRAM PENUNJANG URUSAN PEMERINTAHAN DAERAH KABUPATEN/KOTA**						**703.648.365,00**						**-**	**809.599.565,00**	

NO	KODE	URUSAN / BIDANG URUSAN / PROGRAM / OUTCOME / KEGIATAN / SUB KEGIATAN	INDIKATOR PROGRAM / KEGIATAN / SUB KEGIATAN	TARGET AKHIR PERIODE RENSTRA OPD	REALISASI CAPAIAN RENJA OPD TAHUN 2024	PRAKIRAAN CAPAIAN TARGET RENJA OPD TAHUN 2025	CAPAIAN KINERJA DAN KERANGKA PENDANAAN						KELOMPOK SASARAN	PRAKIRAAN MAJU RENCANA TAHUN 2027		PERANGKAT DAERAH PENANGGUNG JAWAB
							TARGET 2026	PAGU INDIKATIF (Rp)	LOKASI	SUMBER DANA	PRIORITAS			TARGET	PAGU INDIKATIF (Rp)	
											NASIONAL	DAERAH				
1	2	3	4	5	6	7	8	9	10	11	12	13	14	15	16	17
	X.XX.01.2.05	Administrasi Kepegawaian Perangkat Daerah	*Cakupan Pemenuhan Layanan Administrasi*	-			100 Persen	300.000.000,00			Memperkokoh ideologi Pancasila, demokrasi, dan hak asasi manusia (HAM).	Terciptanya Kehidupan yang Lebih Aman dan Tertib PENINGKATAN KUALITAS INFRASTRUKTUR DAN LAYANAN DASAR	-	-	305.951.200,00	SATUAN POLISI PAMONG PRAJA
	X.XX.01.2.05.0002	Pengadaan Pakaian Dinas beserta Atribut Kelengkapannya														
			Jumlah Paket Pakaian Dinas beserta Atribut Kelengkapan				5 Paket	300.000.000,00	Kab. Tapanuli Utara, Tarutung, Semua Kel/Desa	DANA ALOKASI UMUM (DAU)	Memperkokoh ideologi Pancasila, demokrasi, dan hak asasi manusia (HAM).	Terciptanya Kehidupan yang Lebih Aman dan Tertib PENINGKATAN KUALITAS INFRASTRUKTUR DAN LAYANAN DASAR	-		305.951.200,00	SATUAN POLISI PAMONG PRAJA
	X.XX.01.2.09	Pemeliharaan Barang Milik Daerah Penunjang Urusan Pemerintahan Daerah	*Cakupan Pemenuhan Layanan Administrasi*	-			100 Persen	403.648.365,00			Memperkokoh ideologi Pancasila, demokrasi, dan hak asasi manusia (HAM).	Terciptanya Kehidupan yang Lebih Aman dan Tertib PENINGKATAN KUALITAS INFRASTRUKTUR DAN LAYANAN DASAR	-	-	503.648.365,00	SATUAN POLISI PAMONG PRAJA
	X.XX.01.2.09.0002	Penyediaan Jasa Pemeliharaan, Biaya Pemeliharaan, Pajak dan Perizinan Kendaraan Dinas Operasional atau Lapangan														
			Jumlah Kendaraan Dinas Operasional atau Lapangan yang Dipelihara dan dibayarkan Pajak dan Perizinannya				100 Unit	403.648.365,00	Kab. Tapanuli Utara, Tarutung, Semua Kel/Desa	DANA ALOKASI UMUM (DAU)	Memperkokoh ideologi Pancasila, demokrasi, dan hak asasi manusia (HAM).	Terciptanya Kehidupan yang Lebih Aman dan Tertib PENINGKATAN KUALITAS INFRASTRUKTUR DAN LAYANAN DASAR	-		503.648.365,00	SATUAN POLISI PAMONG PRAJA
		BADAN PENANGGULANGAN BENCANA DAERAH						**3.689.545.171,00**							**3.593.886.685,00**	
	1	**URUSAN PEMERINTAHAN WAJIB YANG BERKAITAN DENGAN PELAYANAN DASAR**						**3.689.545.171,00**							**3.593.886.685,00**	

NO	KODE	URUSAN / BIDANG URUSAN / PROGRAM / OUTCOME / KEGIATAN / SUB KEGIATAN	INDIKATOR PROGRAM / KEGIATAN / SUB KEGIATAN	TARGET AKHIR PERIODE RENSTRA OPD	REALISASI CAPAIAN RENJA OPD TAHUN 2024	PRAKIRAAN CAPAIAN TARGET RENJA OPD TAHUN 2025	CAPAIAN KINERJA DAN KERANGKA PENDANAAN						KELOMPOK SASARAN	PRAKIRAAN MAJU RENCANA TAHUN 2027		PERANGKAT DAERAH PENANGGUNG JAWAB
							TARGET 2026	PAGU INDIKATIF (Rp)	LOKASI	SUMBER DANA	PRIORITAS			TARGET	PAGU INDIKATIF (Rp)	
											NASIONAL	DAERAH				
1	2	3	4	5	6	7	8	9	10	11	12	13	14	15	16	17
	1.05	**URUSAN PEMERINTAHAN BIDANG KETENTERAMAN DAN KETERTIBAN UMUM SERTA PERLINDUNGAN MASYARAKAT**						**3.689.545.171,00**							**3.593.886.685,00**	
1.	**1.05.01**	**PROGRAM PENUNJANG URUSAN PEMERINTAHAN DAERAH KABUPATEN/KOTA**						**3.110.495.362,00**						**-**	**3.239.760.076,00**	
		[terlaksananya seluruh kegiatan perangkat daerah]	**Persentase Perangkat Daerah Yang Menindaklanjuti Evaluasi SAKIP oleh APIP**	**3422123343**	**3302807998**	**3245504291**	**3069123343**	**3.110.495.362,00**	-	-	-	-	-	-	**3.239.760.076,00**	-
	1.05.01.2.01	Perencanaan, Penganggaran, dan Evaluasi Kinerja Perangkat Daerah	*Jumlah Dokumen Perencanaan Perangkat Daerah*	-			6 Dokumen	34.065.195,00			Memperkuat penyelarasan kehidupan yang harmonis dengan lingkungan, alam, dan budaya serta peningkatan toleransi antarumat beragama untuk mencapai masyarakat yang adil dan makmur.	PENINGKATAN TATA KELOLA PEMERINTAHAN YANG EFISIEN DAN EFEKTIF	BPBD Kabupaten Tapanuli Utara	-	21.000.000,00	BADAN PENANGGULANGAN BENCANA DAERAH
	1.05.01.2.01.0001	Penyusunan Dokumen Perencanaan Perangkat Daerah														
			Jumlah Dokumen Perencanaan Perangkat Daerah				6 Dokumen	2.000.000,00	Kab. Tapanuli Utara, Semua Kecamatan, Semua Kel/Desa	DANA ALOKASI UMUM (DAU)	Memperkuat penyelarasan kehidupan yang harmonis dengan lingkungan, alam, dan budaya serta peningkatan toleransi antarumat beragama untuk mencapai masyarakat yang adil dan makmur.	PENINGKATAN TATA KELOLA PEMERINTAHAN YANG EFISIEN DAN EFEKTIF	BPBD Kabupaten Tapanuli Utara		3.000.000,00	BADAN PENANGGULANGAN BENCANA DAERAH
	1.05.01.2.01.0006	Koordinasi dan Penyusunan Laporan Capaian Kinerja dan Ikhtisar Realisasi Kinerja SKPD														

NO	KODE	URUSAN / BIDANG URUSAN / PROGRAM / OUTCOME / KEGIATAN / SUB KEGIATAN	INDIKATOR PROGRAM / KEGIATAN / SUB KEGIATAN	TARGET AKHIR PERIODE RENSTRA OPD	REALISASI CAPAIAN RENJA OPD TAHUN 2024	PRAKIRAAN CAPAIAN TARGET RENJA OPD TAHUN 2025	CAPAIAN KINERJA DAN KERANGKA PENDANAAN						KELOMPOK SASARAN	PRAKIRAAN MAJU RENCANA TAHUN 2027		PERANGKAT DAERAH PENANGGUNG JAWAB
							TARGET 2026	PAGU INDIKATIF (Rp)	LOKASI	SUMBER DANA	PRIORITAS			TARGET	PAGU INDIKATIF (Rp)	
											NASIONAL	DAERAH				
1	2	3	4	5	6	7	8	9	10	11	12	13	14	15	16	17
			Jumlah Laporan Capaian Kinerja dan Ikhtisar Realisasi Kinerja SKPD dan Laporan Hasil Koordinasi Penyusunan Laporan Capaian Kinerja dan Ikhtisar Realisasi Kinerja SKPD				1 Laporan	2.500.000,00	Kab. Tapanuli Utara, Semua Kecamatan, Semua Kel/Desa	DANA ALOKASI UMUM (DAU)	Memperkuat penyelarasan kehidupan yang harmonis dengan lingkungan, alam, dan budaya serta peningkatan toleransi antarumat beragama untuk mencapai masyarakat yang adil dan makmur.	PENINGKATAN TATA KELOLA PEMERINTAHAN YANG EFISIEN DAN EFEKTIF	BPBD Kabupaten Tapanuli Utara		3.000.000,00	BADAN PENANGGULANGAN BENCANA DAERAH
	1.05.01.2.01.0007	Evaluasi Kinerja Perangkat Daerah														
			Jumlah Laporan Evaluasi Kinerja Perangkat Daerah				12 Laporan	29.565.195,00	Kab. Tapanuli Utara, Semua Kecamatan, Semua Kel/Desa	DANA ALOKASI UMUM (DAU)	Memperkuat penyelarasan kehidupan yang harmonis dengan lingkungan, alam, dan budaya serta peningkatan toleransi antarumat beragama untuk mencapai masyarakat yang adil dan makmur.	Pengelolaan Lingkungan dan Sumber Daya Alam Secara Berkelanjutan dan Berketahanan Terhadap Bencana PENINGKATAN TATA KELOLA PEMERINTAHAN YANG EFISIEN DAN EFEKTIF	BPBD Kabupaten Tapanuli Utara		15.000.000,00	BADAN PENANGGULANGAN BENCANA DAERAH

NO	KODE	URUSAN / BIDANG URUSAN / PROGRAM / OUTCOME / KEGIATAN / SUB KEGIATAN	INDIKATOR PROGRAM / KEGIATAN / SUB KEGIATAN	TARGET AKHIR PERIODE RENSTRA OPD	REALISASI CAPAIAN RENJA OPD TAHUN 2024	PRAKIRAAN CAPAIAN TARGET RENJA OPD TAHUN 2025	CAPAIAN KINERJA DAN KERANGKA PENDANAAN						KELOMPOK SASARAN	PRAKIRAAN MAJU RENCANA TAHUN 2027		PERANGKAT DAERAH PENANGGUNG JAWAB
							TARGET 2026	PAGU INDIKATIF (Rp)	LOKASI	SUMBER DANA	PRIORITAS			TARGET	PAGU INDIKATIF (Rp)	
											NASIONAL	DAERAH				
1	2	3	4	5	6	7	8	9	10	11	12	13	14	15	16	17
	1.05.01.2.02	Administrasi Keuangan Perangkat Daerah	*Jumlah Administrasi Keuangan Perangkat Daerah*	-			12 bulan	2.641.541.076,00			Memperkuat penyelarasan kehidupan yang harmonis dengan lingkungan, alam, dan budaya serta peningkatan toleransi antarumat beragama untuk mencapai masyarakat yang adil dan makmur.	Pengelolaan Lingkungan dan Sumber Daya Alam Secara Berkelanjutan dan Berketahanan Terhadap Bencana PENINGKATAN KETANGGUHAN BENCANA	BPBD Kabupaten Tapanuli Utara	-	2.649.244.276,00	BADAN PENANGGULANGAN BENCANA DAERAH
	1.05.01.2.02.0001	Penyediaan Gaji dan Tunjangan ASN														
			Jumlah Orang yang Menerima Gaji dan Tunjangan ASN				30 Orang/bulan	2.603.901.076,00	Kab. Tapanuli Utara, Semua Kecamatan, Semua Kel/Desa	DANA ALOKASI UMUM (DAU)	Memperkuat penyelarasan kehidupan yang harmonis dengan lingkungan, alam, dan budaya serta peningkatan toleransi antarumat beragama untuk mencapai masyarakat yang adil dan makmur.	Pengelolaan Lingkungan dan Sumber Daya Alam Secara Berkelanjutan dan Berketahanan Terhadap Bencana PENINGKATAN KETANGGUHAN BENCANA	BPBD Kabupaten Tapanuli Utara		2.603.901.076,00	BADAN PENANGGULANGAN BENCANA DAERAH
	1.05.01.2.02.0003	Pelaksanaan Penatausahaan dan Pengujian/Verifikasi Keuangan SKPD														

NO	KODE	URUSAN / BIDANG URUSAN / PROGRAM / OUTCOME / KEGIATAN / SUB KEGIATAN	INDIKATOR PROGRAM / KEGIATAN / SUB KEGIATAN	TARGET AKHIR PERIODE RENSTRA OPD	REALISASI CAPAIAN RENJA OPD TAHUN 2024	PRAKIRAAN CAPAIAN TARGET RENJA OPD TAHUN 2025	CAPAIAN KINERJA DAN KERANGKA PENDANAAN						KELOMPOK SASARAN	PRAKIRAAN MAJU RENCANA TAHUN 2027		PERANGKAT DAERAH PENANGGUNG JAWAB
							TARGET 2026	PAGU INDIKATIF (Rp)	LOKASI	SUMBER DANA	PRIORITAS			TARGET	PAGU INDIKATIF (Rp)	
											NASIONAL	DAERAH				
1	2	3	4	5	6	7	8	9	10	11	12	13	14	15	16	17
			Jumlah Dokumen Penatausahaan dan Pengujian/Verifikasi Keuangan SKPD				12 Dokumen	35.640.000,00	Kab. Tapanuli Utara, Semua Kecamatan, Semua Kel/Desa	DANA ALOKASI UMUM (DAU)	Memperkuat penyelarasan kehidupan yang harmonis dengan lingkungan, alam, dan budaya serta peningkatan toleransi antarumat beragama untuk mencapai masyarakat yang adil dan makmur.	PENINGKATAN TATA KELOLA PEMERINTAHAN YANG EFISIEN DAN EFEKTIF	BPBD Kabupaten Tapanuli Utara		42.343.200,00	BADAN PENANGGULANGAN BENCANA DAERAH
	1.05.01.2.02.0005	Koordinasi dan Penyusunan Laporan Keuangan Akhir Tahun SKPD														
			Jumlah Laporan Keuangan Akhir Tahun SKPD dan Laporan Hasil Koordinasi Penyusunan Laporan Keuangan Akhir Tahun SKPD				1 Laporan	2.000.000,00	Kab. Tapanuli Utara, Semua Kecamatan, Semua Kel/Desa	DANA ALOKASI UMUM (DAU)	Memperkuat penyelarasan kehidupan yang harmonis dengan lingkungan, alam, dan budaya serta peningkatan toleransi antarumat beragama untuk mencapai masyarakat yang adil dan makmur.	PENINGKATAN TATA KELOLA PEMERINTAHAN YANG EFISIEN DAN EFEKTIF	BPBD Kabupaten Tapanuli Utara		3.000.000,00	BADAN PENANGGULANGAN BENCANA DAERAH

NO	KODE	URUSAN / BIDANG URUSAN / PROGRAM / OUTCOME / KEGIATAN / SUB KEGIATAN	INDIKATOR PROGRAM / KEGIATAN / SUB KEGIATAN	TARGET AKHIR PERIODE RENSTRA OPD	REALISASI CAPAIAN RENJA OPD TAHUN 2024	PRAKIRAAN CAPAIAN TARGET RENJA OPD TAHUN 2025	CAPAIAN KINERJA DAN KERANGKA PENDANAAN						KELOMPOK SASARAN	PRAKIRAAN MAJU RENCANA TAHUN 2027		PERANGKAT DAERAH PENANGGUNG JAWAB
							TARGET 2026	PAGU INDIKATIF (Rp)	LOKASI	SUMBER DANA	PRIORITAS			TARGET	PAGU INDIKATIF (Rp)	
											NASIONAL	DAERAH				
1	2	3	4	5	6	7	8	9	10	11	12	13	14	15	16	17
	1.05.01.2.06	Administrasi Umum Perangkat Daerah	*Jumlah Administrasi Umum Perangkat Daerah*	-			12 bulan	176.920.191,00			Memperkuat penyelarasan kehidupan yang harmonis dengan lingkungan, alam, dan budaya serta peningkatan toleransi antarumat beragama untuk mencapai masyarakat yang adil dan makmur.	PENINGKATAN TATA KELOLA PEMERINTAHAN YANG EFISIEN DAN EFEKTIF	BPBD Kabupaten Tapanuli Utara	-	148.000.000,00	BADAN PENANGGULANGAN BENCANA DAERAH
	1.05.01.2.06.0001	Penyediaan Komponen Instalasi Listrik/Penerangan Bangunan Kantor														
			Jumlah Paket Komponen Instalasi Listrik/Penerangan Bangunan Kantor yang Disediakan				1 Paket	3.000.000,00	Kab. Tapanuli Utara, Semua Kecamatan, Semua Kel/Desa	DANA ALOKASI UMUM (DAU)	Memperkuat penyelarasan kehidupan yang harmonis dengan lingkungan, alam, dan budaya serta peningkatan toleransi antarumat beragama untuk mencapai masyarakat yang adil dan makmur.	PENINGKATAN TATA KELOLA PEMERINTAHAN YANG EFISIEN DAN EFEKTIF	BPBD Kabupaten Tapanuli Utara		5.000.000,00	BADAN PENANGGULANGAN BENCANA DAERAH
	1.05.01.2.06.0002	Penyediaan Peralatan dan Perlengkapan Kantor														

NO	KODE	URUSAN / BIDANG URUSAN / PROGRAM / OUTCOME / KEGIATAN / SUB KEGIATAN	INDIKATOR PROGRAM / KEGIATAN / SUB KEGIATAN	TARGET AKHIR PERIODE RENSTRA OPD	REALISASI CAPAIAN RENJA OPD TAHUN 2024	PRAKIRAAN CAPAIAN TARGET RENJA OPD TAHUN 2025	CAPAIAN KINERJA DAN KERANGKA PENDANAAN						KELOMPOK SASARAN	PRAKIRAAN MAJU RENCANA TAHUN 2027		PERANGKAT DAERAH PENANGGUNG JAWAB
							TARGET 2026	PAGU INDIKATIF (Rp)	LOKASI	SUMBER DANA	PRIORITAS			TARGET	PAGU INDIKATIF (Rp)	
											NASIONAL	DAERAH				
1	2	3	4	5	6	7	8	9	10	11	12	13	14	15	16	17
			Jumlah Paket Peralatan dan Perlengkapan Kantor yang Disediakan				1 Paket	11.000.000,00	Kab. Tapanuli Utara, Semua Kecamatan, Semua Kel/Desa	DANA ALOKASI UMUM (DAU)	Memperkuat penyelarasan kehidupan yang harmonis dengan lingkungan, alam, dan budaya serta peningkatan toleransi antarumat beragama untuk mencapai masyarakat yang adil dan makmur.	PENINGKATAN TATA KELOLA PEMERINTAHAN YANG EFISIEN DAN EFEKTIF	BPBD Kabupaten Tapanuli Utara		10.000.000,00	BADAN PENANGGULANGAN BENCANA DAERAH
	1.05.01.2.06.0003	Penyediaan Peralatan Rumah Tangga														
			Jumlah Paket Peralatan Rumah Tangga yang Disediakan				1 Paket	3.000.000,00	Kab. Tapanuli Utara, Semua Kecamatan, Semua Kel/Desa	DANA ALOKASI UMUM (DAU)	Memperkuat penyelarasan kehidupan yang harmonis dengan lingkungan, alam, dan budaya serta peningkatan toleransi antarumat beragama untuk mencapai masyarakat yang adil dan makmur.	PENINGKATAN TATA KELOLA PEMERINTAHAN YANG EFISIEN DAN EFEKTIF	BPBD Kabupaten Tapanuli Utara		3.000.000,00	BADAN PENANGGULANGAN BENCANA DAERAH
	1.05.01.2.06.0005	Penyediaan Barang Cetakan dan Penggandaan														

NO	KODE	URUSAN / BIDANG URUSAN / PROGRAM / OUTCOME / KEGIATAN / SUB KEGIATAN	INDIKATOR PROGRAM / KEGIATAN / SUB KEGIATAN	TARGET AKHIR PERIODE RENSTRA OPD	REALISASI CAPAIAN RENJA OPD TAHUN 2024	PRAKIRAAN CAPAIAN TARGET RENJA OPD TAHUN 2025	CAPAIAN KINERJA DAN KERANGKA PENDANAAN						KELOMPOK SASARAN	PRAKIRAAN MAJU RENCANA TAHUN 2027		PERANGKAT DAERAH PENANGGUNG JAWAB
							TARGET 2026	PAGU INDIKATIF (Rp)	LOKASI	SUMBER DANA	PRIORITAS			TARGET	PAGU INDIKATIF (Rp)	
											NASIONAL	DAERAH				
1	2	3	4	5	6	7	8	9	10	11	12	13	14	15	16	17
			Jumlah Paket Barang Cetakan dan Penggandaan yang Disediakan				1 Paket	5.000.000,00	Kab. Tapanuli Utara, Semua Kecamatan, Semua Kel/Desa	DANA ALOKASI UMUM (DAU)	Memperkuat penyelarasan kehidupan yang harmonis dengan lingkungan, alam, dan budaya serta peningkatan toleransi antarumat beragama untuk mencapai masyarakat yang adil dan makmur.	PENINGKATAN TATA KELOLA PEMERINTAHAN YANG EFISIEN DAN EFEKTIF	BPBD Kabupaten Tapanuli Utara		16.000.000,00	BADAN PENANGGULANGAN BENCANA DAERAH
	1.05.01.2.06.0009	Penyelenggaraan Rapat Koordinasi dan Konsultasi SKPD														
			Jumlah Laporan Penyelenggaraan Rapat Koordinasi dan Konsultasi SKPD				12 Laporan	154.920.191,00	Kab. Tapanuli Utara, Semua Kecamatan, Semua Kel/Desa	DANA ALOKASI UMUM (DAU)	Memperkuat penyelarasan kehidupan yang harmonis dengan lingkungan, alam, dan budaya serta peningkatan toleransi antarumat beragama untuk mencapai masyarakat yang adil dan makmur.	Pengelolaan Lingkungan dan Sumber Daya Alam Secara Berkelanjutan dan Berketahanan Terhadap Bencana PENINGKATAN TATA KELOLA PEMERINTAHAN YANG EFISIEN DAN EFEKTIF	BPBD Kabupaten Tapanuli Utara		114.000.000,00	BADAN PENANGGULANGAN BENCANA DAERAH
		-	**-**	**-**	**-**	**-**	**-**	**3.110.495.362,00**	-	-	-	-	-	-	**3.239.760.076,00**	-
	1.05.01.2.07	Pengadaan Barang Milik Daerah Penunjang Urusan Pemerintah Daerah	-	-			-	28.000.000,00			-	-	-	-	28.000.000,00	BADAN PENANGGULANGAN BENCANA DAERAH
	1.05.01.2.07.0006	Pengadaan Peralatan dan Mesin Lainnya														
			Jumlah Unit Peralatan dan Mesin Lainnya yang Disediakan				2 Unit	28.000.000,00	Kab. Tapanuli Utara, Semua Kecamatan, Semua Kel/Desa	DANA ALOKASI UMUM (DAU)	-	-	-		28.000.000,00	BADAN PENANGGULANGAN BENCANA DAERAH
		[terlaksananya seluruh kegiatan perangkat daerah]	**Persentase Perangkat Daerah Yang Menindaklanjuti Evaluasi SAKIP oleh APIP**	**3422123343**	**3302807998**	**3245504291**	**3069123343**	**3.110.495.362,00**	-	-	-	-	-	-	**3.239.760.076,00**	-

NO	KODE	URUSAN / BIDANG URUSAN / PROGRAM / OUTCOME / KEGIATAN / SUB KEGIATAN	INDIKATOR PROGRAM / KEGIATAN / SUB KEGIATAN	TARGET AKHIR PERIODE RENSTRA OPD	REALISASI CAPAIAN RENJA OPD TAHUN 2024	PRAKIRAAN CAPAIAN TARGET RENJA OPD TAHUN 2025	CAPAIAN KINERJA DAN KERANGKA PENDANAAN						KELOMPOK SASARAN	PRAKIRAAN MAJU RENCANA TAHUN 2027		PERANGKAT DAERAH PENANGGUNG JAWAB
							TARGET 2026	PAGU INDIKATIF (Rp)	LOKASI	SUMBER DANA	PRIORITAS			TARGET	PAGU INDIKATIF (Rp)	
											NASIONAL	DAERAH				
1	2	3	4	5	6	7	8	9	10	11	12	13	14	15	16	17
	1.05.01.2.08	Penyediaan Jasa Penunjang Urusan Pemerintahan Daerah	*Jumlah Jasa Penunjang Urusan Pemerintahan Daerah*	-			12 bulan	30.800.000,00			Memperkuat penyelarasan kehidupan yang harmonis dengan lingkungan, alam, dan budaya serta peningkatan toleransi antarumat beragama untuk mencapai masyarakat yang adil dan makmur.	PENINGKATAN TATA KELOLA PEMERINTAHAN YANG EFISIEN DAN EFEKTIF	BPBD Kabupaten Tapanuli Utara	-	248.515.800,00	BADAN PENANGGULANGAN BENCANA DAERAH
	1.05.01.2.08.0001	Penyediaan Jasa Surat Menyurat														
			Jumlah Laporan Penyediaan Jasa Surat Menyurat				12 Laporan	800.000,00	Kab. Tapanuli Utara, Semua Kecamatan, Semua Kel/Desa	DANA ALOKASI UMUM (DAU)	Memperkuat penyelarasan kehidupan yang harmonis dengan lingkungan, alam, dan budaya serta peningkatan toleransi antarumat beragama untuk mencapai masyarakat yang adil dan makmur.	PENINGKATAN TATA KELOLA PEMERINTAHAN YANG EFISIEN DAN EFEKTIF	BPBD Kabupaten Tapanuli Utara		1.200.000,00	BADAN PENANGGULANGAN BENCANA DAERAH
	1.05.01.2.08.0002	Penyediaan Jasa Komunikasi, Sumber Daya Air dan Listrik														

NO	KODE	URUSAN / BIDANG URUSAN / PROGRAM / OUTCOME / KEGIATAN / SUB KEGIATAN	INDIKATOR PROGRAM / KEGIATAN / SUB KEGIATAN	TARGET AKHIR PERIODE RENSTRA OPD	REALISASI CAPAIAN RENJA OPD TAHUN 2024	PRAKIRAAN CAPAIAN TARGET RENJA OPD TAHUN 2025	CAPAIAN KINERJA DAN KERANGKA PENDANAAN						KELOMPOK SASARAN	PRAKIRAAN MAJU RENCANA TAHUN 2027		PERANGKAT DAERAH PENANGGUNG JAWAB
							TARGET 2026	PAGU INDIKATIF (Rp)	LOKASI	SUMBER DANA	PRIORITAS			TARGET	PAGU INDIKATIF (Rp)	
											NASIONAL	DAERAH				
1	2	3	4	5	6	7	8	9	10	11	12	13	14	15	16	17
			Jumlah Laporan Penyediaan Jasa Komunikasi, Sumber Daya Air dan Listrik yang Disediakan				12 Laporan	30.000.000,00	Kab. Tapanuli Utara, Semua Kecamatan, Semua Kel/Desa	DANA ALOKASI UMUM (DAU)	Memperkuat penyelarasan kehidupan yang harmonis dengan lingkungan, alam, dan budaya serta peningkatan toleransi antarumat beragama untuk mencapai masyarakat yang adil dan makmur.	PENINGKATAN TATA KELOLA PEMERINTAHAN YANG EFISIEN DAN EFEKTIF	BPBD Kabupaten Tapanuli Utara		28.896.600,00	BADAN PENANGGULANGAN BENCANA DAERAH
	1.05.01.2.08.0004	Penyediaan Jasa Pelayanan Umum Kantor														
			Jumlah Laporan Penyediaan Jasa Pelayanan Umum Kantor yang Disediakan				12 Laporan	0,00	Kab. Tapanuli Utara, Semua Kecamatan, Semua Kel/Desa	DANA ALOKASI UMUM (DAU)	Memperkuat penyelarasan kehidupan yang harmonis dengan lingkungan, alam, dan budaya serta peningkatan toleransi antarumat beragama untuk mencapai masyarakat yang adil dan makmur.	PENINGKATAN TATA KELOLA PEMERINTAHAN YANG EFISIEN DAN EFEKTIF	BPBD Kabupaten Tapanuli Utara		218.419.200,00	BADAN PENANGGULANGAN BENCANA DAERAH

NO	KODE	URUSAN / BIDANG URUSAN / PROGRAM / OUTCOME / KEGIATAN / SUB KEGIATAN	INDIKATOR PROGRAM / KEGIATAN / SUB KEGIATAN	TARGET AKHIR PERIODE RENSTRA OPD	REALISASI CAPAIAN RENJA OPD TAHUN 2024	PRAKIRAAN CAPAIAN TARGET RENJA OPD TAHUN 2025	CAPAIAN KINERJA DAN KERANGKA PENDANAAN						KELOMPOK SASARAN	PRAKIRAAN MAJU RENCANA TAHUN 2027		PERANGKAT DAERAH PENANGGUNG JAWAB
							TARGET 2026	PAGU INDIKATIF (Rp)	LOKASI	SUMBER DANA	PRIORITAS			TARGET	PAGU INDIKATIF (Rp)	
											NASIONAL	DAERAH				
1	2	3	4	5	6	7	8	9	10	11	12	13	14	15	16	17
	1.05.01.2.09	Pemeliharaan Barang Milik Daerah Penunjang Urusan Pemerintahan Daerah	*Jumlah Pemeliharaan Barang Milik Daerah Penunjang Urusan Pemerintahan Daerah*	-			12 bulan	199.168.900,00			Memperkuat penyelarasan kehidupan yang harmonis dengan lingkungan, alam, dan budaya serta peningkatan toleransi antarumat beragama untuk mencapai masyarakat yang adil dan makmur.	PENINGKATAN TATA KELOLA PEMERINTAHAN YANG EFISIEN DAN EFEKTIF	BPBD Kabupaten Tapanuli Utara	-	145.000.000,00	BADAN PENANGGULANGAN BENCANA DAERAH
	1.05.01.2.09.0001	Penyediaan Jasa Pemeliharaan, Biaya Pemeliharaan, dan Pajak Kendaraan Perorangan Dinas atau Kendaraan Dinas Jabatan														
			Jumlah Kendaraan Perorangan Dinas atau Kendaraan Dinas Jabatan yang Dipelihara dan dibayarkan Pajaknya				8 Unit	165.000.000,00	Kab. Tapanuli Utara, Semua Kecamatan, Semua Kel/Desa	DANA ALOKASI UMUM (DAU)	Memperkuat penyelarasan kehidupan yang harmonis dengan lingkungan, alam, dan budaya serta peningkatan toleransi antarumat beragama untuk mencapai masyarakat yang adil dan makmur.	PENINGKATAN TATA KELOLA PEMERINTAHAN YANG EFISIEN DAN EFEKTIF	BPBD Kabupaten Tapanuli Utara		100.000.000,00	BADAN PENANGGULANGAN BENCANA DAERAH
	1.05.01.2.09.0006	Pemeliharaan Peralatan dan Mesin Lainnya														

NO	KODE	URUSAN / BIDANG URUSAN / PROGRAM / OUTCOME / KEGIATAN / SUB KEGIATAN	INDIKATOR PROGRAM / KEGIATAN / SUB KEGIATAN	TARGET AKHIR PERIODE RENSTRA OPD	REALISASI CAPAIAN RENJA OPD TAHUN 2024	PRAKIRAAN CAPAIAN TARGET RENJA OPD TAHUN 2025	CAPAIAN KINERJA DAN KERANGKA PENDANAAN						KELOMPOK SASARAN	PRAKIRAAN MAJU RENCANA TAHUN 2027		PERANGKAT DAERAH PENANGGUNG JAWAB
							TARGET 2026	PAGU INDIKATIF (Rp)	LOKASI	SUMBER DANA	PRIORITAS			TARGET	PAGU INDIKATIF (Rp)	
											NASIONAL	DAERAH				
1	2	3	4	5	6	7	8	9	10	11	12	13	14	15	16	17
			Jumlah Peralatan dan Mesin Lainnya yang Dipelihara				10 Unit	34.168.900,00	Kab. Tapanuli Utara, Semua Kecamatan, Semua Kel/Desa	DANA ALOKASI UMUM (DAU)	Memperkuat penyelarasan kehidupan yang harmonis dengan lingkungan, alam, dan budaya serta peningkatan toleransi antarumat beragama untuk mencapai masyarakat yang adil dan makmur.	PENINGKATAN TATA KELOLA PEMERINTAHAN YANG EFISIEN DAN EFEKTIF	BPBD Kabupaten Tapanuli Utara		15.000.000,00	BADAN PENANGGULANGAN BENCANA DAERAH
	1.05.01.2.09.0009	Pemeliharaan/Rehabilitasi Gedung Kantor dan Bangunan Lainnya														
			Jumlah Gedung Kantor dan Bangunan Lainnya yang Dipelihara/Direhabilitasi				1 Unit	0,00	Kab. Tapanuli Utara, Semua Kecamatan, Semua Kel/Desa	DANA ALOKASI UMUM (DAU)	-	-	BPBD Kabupaten Tapanuli Utara		30.000.000,00	BADAN PENANGGULANGAN BENCANA DAERAH
2.	**1.05.03**	**PROGRAM PENANGGULANGAN BENCANA**						**579.049.809,00**						**-**	**354.126.609,00**	
		[Meningkatnya kualitas layanan pencegahan dan kesiapsiagaan terhadap bencana]	**Persentase Cakupan Penyebaran Informasi dan Edukasi Rawan Bencana**	**100**	**60**	**60**	**70**	**579.049.809,00**	-	-	-	-	-	-	**354.126.609,00**	-
	1.05.03.2.01	Pelayanan Informasi Rawan Bencana Kabupaten/Kota	*Jumlah Pelayanan Informasi Rawan Bencana Kabupaten/Kota*	-			12 kawasan	60.000.000,00			Memperkuat penyelarasan kehidupan yang harmonis dengan lingkungan, alam, dan budaya serta peningkatan toleransi antarumat beragama untuk mencapai masyarakat yang adil dan makmur.	PENINGKATAN KETANGGUHAN BENCANA	Masyarakat Kabupaten Tapanuli Utara	-	70.000.000,00	BADAN PENANGGULANGAN BENCANA DAERAH
	1.05.03.2.01.0007	Sosialisasi, Komunikasi, Informasi dan Edukasi (KIE) Rawan Bencana Kabupaten/Kota (Per Jenis Ancaman Bencana)														

NO	KODE	URUSAN / BIDANG URUSAN / PROGRAM / OUTCOME / KEGIATAN / SUB KEGIATAN	INDIKATOR PROGRAM / KEGIATAN / SUB KEGIATAN	TARGET AKHIR PERIODE RENSTRA OPD	REALISASI CAPAIAN RENJA OPD TAHUN 2024	PRAKIRAAN CAPAIAN TARGET RENJA OPD TAHUN 2025	CAPAIAN KINERJA DAN KERANGKA PENDANAAN						KELOMPOK SASARAN	PRAKIRAAN MAJU RENCANA TAHUN 2027		PERANGKAT DAERAH PENANGGUNG JAWAB
							TARGET 2026	PAGU INDIKATIF (Rp)	LOKASI	SUMBER DANA	PRIORITAS			TARGET	PAGU INDIKATIF (Rp)	
											NASIONAL	DAERAH				
1	2	3	4	5	6	7	8	9	10	11	12	13	14	15	16	17
			Jumlah warga negara termasuk kelompok rentan di kawasan rawan bencana bencana Kabupaten/Kota yang memperoleh sosialisasi, komunikasi, informasi dan edukasi sesuai jenis ancaman bencana yang ada di kawasan tempat tinggalnya selama 1 (satu) tahun				100 Orang	60.000.000,00	Kab. Tapanuli Utara, Semua Kecamatan, Semua Kel/Desa	DANA ALOKASI UMUM (DAU)	Memperkuat penyelarasan kehidupan yang harmonis dengan lingkungan, alam, dan budaya serta peningkatan toleransi antarumat beragama untuk mencapai masyarakat yang adil dan makmur.	PENINGKATAN KETANGGUHAN BENCANA	Masyarakat Kabupaten Tapanuli Utara		70.000.000,00	BADAN PENANGGULANGAN BENCANA DAERAH
	1.05.03.2.02	Pelayanan Pencegahan dan Kesiapsiagaan Terhadap Bencana	*Jumlah Kawasan Yang Ditingkatkan Kapasitasnya Dalam Pecegahan dan Kesiapsiagaan*	-			12 kawasan	309.999.900,00			Memperkuat penyelarasan kehidupan yang harmonis dengan lingkungan, alam, dan budaya serta peningkatan toleransi antarumat beragama untuk mencapai masyarakat yang adil dan makmur.	Pengelolaan Lingkungan dan Sumber Daya Alam Secara Berkelanjutan dan Berketahanan Terhadap Bencana PENINGKATAN KETANGGUHAN BENCANA	Masyarakat Kabupaten Tapanuli Utara	-	155.000.000,00	BADAN PENANGGULANGAN BENCANA DAERAH
	1.05.03.2.02.0020	Penguatan Kapasitas Kawasan untuk Pencegahan dan Kesiapsiagaan Bencana														

NO	KODE	URUSAN / BIDANG URUSAN / PROGRAM / OUTCOME / KEGIATAN / SUB KEGIATAN	INDIKATOR PROGRAM / KEGIATAN / SUB KEGIATAN	TARGET AKHIR PERIODE RENSTRA OPD	REALISASI CAPAIAN RENJA OPD TAHUN 2024	PRAKIRAAN CAPAIAN TARGET RENJA OPD TAHUN 2025	CAPAIAN KINERJA DAN KERANGKA PENDANAAN						KELOMPOK SASARAN	PRAKIRAAN MAJU RENCANA TAHUN 2027		PERANGKAT DAERAH PENANGGUNG JAWAB
							TARGET 2026	PAGU INDIKATIF (Rp)	LOKASI	SUMBER DANA	PRIORITAS			TARGET	PAGU INDIKATIF (Rp)	
											NASIONAL	DAERAH				
1	2	3	4	5	6	7	8	9	10	11	12	13	14	15	16	17
			Jumlah kawasan rawan bencana (per jenis ancaman bencana) dan/atau kawasan-kawasan strategis Kabupaten/Kota yang memiliki mekanisme dan prosedur tetap kesiapsiagaan menghadapi bencana				2 Kawasan	29.999.900,00	Kab. Tapanuli Utara, Semua Kecamatan, Semua Kel/Desa	DANA ALOKASI UMUM (DAU)	Memperkuat penyelarasan kehidupan yang harmonis dengan lingkungan, alam, dan budaya serta peningkatan toleransi antarumat beragama untuk mencapai masyarakat yang adil dan makmur.	Pengelolaan Lingkungan dan Sumber Daya Alam Secara Berkelanjutan dan Berketahanan Terhadap Bencana PENINGKATAN KETANGGUHAN BENCANA	Masyarakat Kabupaten Tapanuli Utara		30.000.000,00	BADAN PENANGGULANGAN BENCANA DAERAH
		-	**-**	**-**	**-**	**-**	**-**	**579.049.809,00**	-	-	-	-	-	-	**354.126.609,00**	-
	1.05.03.2.02.0021	Pengembangan Kapasitas Tim Reaksi Cepat (TRC) Bencana Kabupaten/Kota														
			Jumlah personil Tim Reaksi Cepat Penanggulangan Bencana (TRC PB) Kabupaten/Kota yang berasal dari lintas sektor yang memiliki kompetensi untuk penanganan awal darurat bencana				300 Orang	100.000.000,00	Kab. Tapanuli Utara, Semua Kecamatan, Semua Kel/Desa	DANA ALOKASI UMUM (DAU)	-	Pengelolaan Lingkungan dan Sumber Daya Alam Secara Berkelanjutan dan Berketahanan Terhadap Bencana PENINGKATAN KETANGGUHAN BENCANA	Masyarakat Kabupaten Tapanuli Utara		100.000.000,00	BADAN PENANGGULANGAN BENCANA DAERAH
		[Meningkatnya kualitas layanan pencegahan dan kesiapsiagaan terhadap bencana]	**Persentase Cakupan Penyebaran Informasi dan Edukasi Rawan Bencana**	**100**	**60**	**60**	**70**	**579.049.809,00**	-	-	-	-	-	-	**354.126.609,00**	-
	1.05.03.2.02.0027	Penyusunan Rencana Penanggulangan Bencana Kabupaten/Kota														
			Jumlah dokumen Rencana Penanggulangan Bencana (RPB) Kabupaten/Kota sampai dengan dinyatakan sah/legal paling lama dalam 1 (satu) tahun				1 Dokumen	150.000.000,00	Kab. Tapanuli Utara, Semua Kecamatan, Semua Kel/Desa	DANA ALOKASI UMUM (DAU)	-	Pengelolaan Lingkungan dan Sumber Daya Alam Secara Berkelanjutan dan Berketahanan Terhadap Bencana PENINGKATAN KETANGGUHAN BENCANA	Masyarakat Kabupaten Tapanuli Utara		0,00	BADAN PENANGGULANGAN BENCANA DAERAH

NO	KODE	URUSAN / BIDANG URUSAN / PROGRAM / OUTCOME / KEGIATAN / SUB KEGIATAN	INDIKATOR PROGRAM / KEGIATAN / SUB KEGIATAN	TARGET AKHIR PERIODE RENSTRA OPD	REALISASI CAPAIAN RENJA OPD TAHUN 2024	PRAKIRAAN CAPAIAN TARGET RENJA OPD TAHUN 2025	CAPAIAN KINERJA DAN KERANGKA PENDANAAN						KELOMPOK SASARAN	PRAKIRAAN MAJU RENCANA TAHUN 2027		PERANGKAT DAERAH PENANGGUNG JAWAB
							TARGET 2026	PAGU INDIKATIF (Rp)	LOKASI	SUMBER DANA	PRIORITAS			TARGET	PAGU INDIKATIF (Rp)	
											NASIONAL	DAERAH				
1	2	3	4	5	6	7	8	9	10	11	12	13	14	15	16	17
	1.05.03.2.02.0028	Pelatihan Pencegahan dan Mitigasi Bencana Kabupaten/Kota														
			Jumlah warga negara termasuk kelompok rentan di kawasan rawan bencana Kabupaten/Kota yang mengikuti pelatihan pencegahan dan mitigasi bencana				2 Kawasan	30.000.000,00	Semua Kota/Kab, Semua Kecamatan, Semua Kel/Desa	DANA ALOKASI UMUM (DAU)	Memperkuat penyelarasan kehidupan yang harmonis dengan lingkungan, alam, dan budaya serta peningkatan toleransi antarumat beragama untuk mencapai masyarakat yang adil dan makmur.	PENINGKATAN KETANGGUHAN BENCANA	Masyarakat Kabupaten Tapanuli Utara		25.000.000,00	BADAN PENANGGULANGAN BENCANA DAERAH
		-	**-**	**-**	**-**	**-**	**-**	**579.049.809,00**	-	-	-	-	-	-	**354.126.609,00**	-
	1.05.03.2.03	Pelayanan Penyelamatan dan Evakuasi Korban Bencana	*Jumlah Pelayanan Penyelamatan dan Evakuasi Korban Bencana*	-			12 Bulan	179.049.909,00			Memperkuat penyelarasan kehidupan yang harmonis dengan lingkungan, alam, dan budaya serta peningkatan toleransi antarumat beragama untuk mencapai masyarakat yang adil dan makmur.	PENINGKATAN KETANGGUHAN BENCANA	Masyarakat Kabupaten Tapanuli Utara	-	126.126.609,00	BADAN PENANGGULANGAN BENCANA DAERAH
	1.05.03.2.03.0002	Respon Cepat Darurat Bencana Kabupaten/Kota														

NO	KODE	URUSAN / BIDANG URUSAN / PROGRAM / OUTCOME / KEGIATAN / SUB KEGIATAN	INDIKATOR PROGRAM / KEGIATAN / SUB KEGIATAN	TARGET AKHIR PERIODE RENSTRA OPD	REALISASI CAPAIAN RENJA OPD TAHUN 2024	PRAKIRAAN CAPAIAN TARGET RENJA OPD TAHUN 2025	CAPAIAN KINERJA DAN KERANGKA PENDANAAN						KELOMPOK SASARAN	PRAKIRAAN MAJU RENCANA TAHUN 2027		PERANGKAT DAERAH PENANGGUNG JAWAB
							TARGET 2026	PAGU INDIKATIF (Rp)	LOKASI	SUMBER DANA	PRIORITAS			TARGET	PAGU INDIKATIF (Rp)	
											NASIONAL	DAERAH				
1	2	3	4	5	6	7	8	9	10	11	12	13	14	15	16	17
			Jumlah Dokumen SK Penetapan Status Darurat Bencana dan SKPDB yang Ditetapkan Paling Lama 1x24 Jam berdasarkan Hasil Dokumen Laporan Kaji Cepat				12 Dokumen	80.000.000,00	Kab. Tapanuli Utara, Semua Kecamatan, Semua Kel/Desa	DANA ALOKASI UMUM (DAU)	Memperkuat penyelarasan kehidupan yang harmonis dengan lingkungan, alam, dan budaya serta peningkatan toleransi antarumat beragama untuk mencapai masyarakat yang adil dan makmur.	PENINGKATAN KETANGGUHAN BENCANA	Masyarakat Kabupaten Tapanuli Utara		60.000.000,00	BADAN PENANGGULANGAN BENCANA DAERAH
	1.05.03.2.03.0003	Pencarian, Pertolongan dan Evakuasi Korban Bencana Kabupaten/Kota														
			Jumlah Korban yang Berhasil Ditemukan, Ditolong, dan Dievakuasi Per Jenis Kejadian Bencana				10 Orang	6.923.300,00	Kab. Tapanuli Utara, Semua Kecamatan, Semua Kel/Desa	DANA ALOKASI UMUM (DAU)	Memperkuat penyelarasan kehidupan yang harmonis dengan lingkungan, alam, dan budaya serta peningkatan toleransi antarumat beragama untuk mencapai masyarakat yang adil dan makmur.	PENINGKATAN KETANGGUHAN BENCANA	Masyarakat Kabupaten Tapanuli Utara		4.000.000,00	BADAN PENANGGULANGAN BENCANA DAERAH
	1.05.03.2.03.0009	Penyediaan Logistik Penyelamatan dan Evakuasi Korban Bencana Kabupaten/Kota														

NO	KODE	URUSAN / BIDANG URUSAN / PROGRAM / OUTCOME / KEGIATAN / SUB KEGIATAN	INDIKATOR PROGRAM / KEGIATAN / SUB KEGIATAN	TARGET AKHIR PERIODE RENSTRA OPD	REALISASI CAPAIAN RENJA OPD TAHUN 2024	PRAKIRAAN CAPAIAN TARGET RENJA OPD TAHUN 2025	CAPAIAN KINERJA DAN KERANGKA PENDANAAN						KELOMPOK SASARAN	PRAKIRAAN MAJU RENCANA TAHUN 2027		PERANGKAT DAERAH PENANGGUNG JAWAB
							TARGET 2026	PAGU INDIKATIF (Rp)	LOKASI	SUMBER DANA	PRIORITAS			TARGET	PAGU INDIKATIF (Rp)	
											NASIONAL	DAERAH				
1	2	3	4	5	6	7	8	9	10	11	12	13	14	15	16	17
			Jumlah Korban Bencana yang Mendapatkan Distribusi Logistik Penyelamatan dan Evakuasi Korban Bencana				100 Orang	50.000.000,00	Kab. Tapanuli Utara, Semua Kecamatan, Semua Kel/Desa	DANA ALOKASI UMUM (DAU)	Memperkuat penyelarasan kehidupan yang harmonis dengan lingkungan, alam, dan budaya serta peningkatan toleransi antarumat beragama untuk mencapai masyarakat yang adil dan makmur.	PENINGKATAN KETANGGUHAN BENCANA	Masyarakat Kabupaten Tapanuli Utara		20.000.000,00	BADAN PENANGGULANGAN BENCANA DAERAH
	1.05.03.2.03.0012	Aktivasi Sistem Komando Penanganan Darurat Bencana														
			Jumlah Laporan Pelaksanaan Aktivasi Sistem Komando Penanganan Darurat Bencana Kanupaten/Kota				12 Laporan	42.126.609,00	Kab. Tapanuli Utara, Semua Kecamatan, Semua Kel/Desa	DANA ALOKASI UMUM (DAU)	-	Pengelolaan Lingkungan dan Sumber Daya Alam Secara Berkelanjutan dan Berketahanan Terhadap Bencana PENINGKATAN KETANGGUHAN BENCANA	Masyarakat Kabupaten Tapanuli Utara		42.126.609,00	BADAN PENANGGULANGAN BENCANA DAERAH
	1.05.03.2.04	Penataan Sistem Dasar Penanggulangan Bencana	-	-			-	30.000.000,00			-	PENINGKATAN KETANGGUHAN BENCANA	-	-	3.000.000,00	BADAN PENANGGULANGAN BENCANA DAERAH
	1.05.03.2.04.0005	Pembinaan dan Pengawasan Penyelenggaraan Penanggulangan Bencana														
			Jumlah Laporan Hasil Binwas Penyelenggaraan Penanggulangan Bencana				1 Laporan	30.000.000,00	Kab. Tapanuli Utara, Semua Kecamatan, Semua Kel/Desa	DANA ALOKASI UMUM (DAU)	-	PENINGKATAN KETANGGUHAN BENCANA	-		3.000.000,00	BADAN PENANGGULANGAN BENCANA DAERAH
		DINAS SOSIAL						**3.078.793.149,00**							**10.000.000,00**	
	1	**URUSAN PEMERINTAHAN WAJIB YANG BERKAITAN DENGAN PELAYANAN DASAR**						**3.078.793.149,00**							**10.000.000,00**	
	1.06	**URUSAN PEMERINTAHAN BIDANG SOSIAL**						**3.078.793.149,00**							**10.000.000,00**	

NO	KODE	URUSAN / BIDANG URUSAN / PROGRAM / OUTCOME / KEGIATAN / SUB KEGIATAN	INDIKATOR PROGRAM / KEGIATAN / SUB KEGIATAN	TARGET AKHIR PERIODE RENSTRA OPD	REALISASI CAPAIAN RENJA OPD TAHUN 2024	PRAKIRAAN CAPAIAN TARGET RENJA OPD TAHUN 2025	CAPAIAN KINERJA DAN KERANGKA PENDANAAN						KELOMPOK SASARAN	PRAKIRAAN MAJU RENCANA TAHUN 2027		PERANGKAT DAERAH PENANGGUNG JAWAB
							TARGET 2026	PAGU INDIKATIF (Rp)	LOKASI	SUMBER DANA	PRIORITAS			TARGET	PAGU INDIKATIF (Rp)	
											NASIONAL	DAERAH				
1	2	3	4	5	6	7	8	9	10	11	12	13	14	15	16	17
1.	**1.06.01**	**PROGRAM PENUNJANG URUSAN PEMERINTAHAN DAERAH KABUPATEN/KOTA**						**2.744.574.100,00**						**-**	**0,00**	
		[Cakupan layanan penunjang yang tertangani]	**Nilai AKIP**	**100**	**100**	**100**	**100**	**2.744.574.100,00**	-	-	-	-	-	-	**0,00**	-
	1.06.01.2.01	Perencanaan, Penganggaran, dan Evaluasi Kinerja Perangkat Daerah	-	-			-	32.999.800,00			-	PENINGKATAN TATA KELOLA PEMERINTAHAN YANG EFISIEN DAN EFEKTIF	Dinas Sosial	-	0,00	DINAS SOSIAL
	1.06.01.2.01.0001	Penyusunan Dokumen Perencanaan Perangkat Daerah														
			Jumlah Dokumen Perencanaan Perangkat Daerah				6 Dokumen	6.999.800,00	Kab. Tapanuli Utara, Semua Kecamatan, Semua Kel/Desa	DANA ALOKASI UMUM (DAU)	-	PENINGKATAN TATA KELOLA PEMERINTAHAN YANG EFISIEN DAN EFEKTIF	Dinas Sosial		0,00	DINAS SOSIAL
	1.06.01.2.01.0006	Koordinasi dan Penyusunan Laporan Capaian Kinerja dan Ikhtisar Realisasi Kinerja SKPD														
			Jumlah Laporan Capaian Kinerja dan Ikhtisar Realisasi Kinerja SKPD dan Laporan Hasil Koordinasi Penyusunan Laporan Capaian Kinerja dan Ikhtisar Realisasi Kinerja SKPD				1 Laporan	4.000.000,00	Kab. Tapanuli Utara, Semua Kecamatan, Semua Kel/Desa	DANA ALOKASI UMUM (DAU)	-	PENINGKATAN TATA KELOLA PEMERINTAHAN YANG EFISIEN DAN EFEKTIF	Dinas Sosial		0,00	DINAS SOSIAL
	1.06.01.2.01.0007	Evaluasi Kinerja Perangkat Daerah														
			Jumlah Laporan Evaluasi Kinerja Perangkat Daerah				20 Laporan	22.000.000,00	Kab. Tapanuli Utara, Semua Kecamatan, Semua Kel/Desa	DANA ALOKASI UMUM (DAU)	-	PENINGKATAN TATA KELOLA PEMERINTAHAN YANG EFISIEN DAN EFEKTIF	Dinas Sosial		0,00	DINAS SOSIAL
	1.06.01.2.02	Administrasi Keuangan Perangkat Daerah	-	-			-	2.144.587.600,00			-	PENINGKATAN TATA KELOLA PEMERINTAHAN YANG EFISIEN DAN EFEKTIF	Dinas Sosial	-	0,00	DINAS SOSIAL
	1.06.01.2.02.0001	Penyediaan Gaji dan Tunjangan ASN														

NO	KODE	URUSAN / BIDANG URUSAN / PROGRAM / OUTCOME / KEGIATAN / SUB KEGIATAN	INDIKATOR PROGRAM / KEGIATAN / SUB KEGIATAN	TARGET AKHIR PERIODE RENSTRA OPD	REALISASI CAPAIAN RENJA OPD TAHUN 2024	PRAKIRAAN CAPAIAN TARGET RENJA OPD TAHUN 2025	CAPAIAN KINERJA DAN KERANGKA PENDANAAN						KELOMPOK SASARAN	PRAKIRAAN MAJU RENCANA TAHUN 2027		PERANGKAT DAERAH PENANGGUNG JAWAB
							TARGET 2026	PAGU INDIKATIF (Rp)	LOKASI	SUMBER DANA	PRIORITAS			TARGET	PAGU INDIKATIF (Rp)	
											NASIONAL	DAERAH				
1	2	3	4	5	6	7	8	9	10	11	12	13	14	15	16	17
			Jumlah Orang yang Menerima Gaji dan Tunjangan ASN				24 Orang/bulan	2.100.000.000,00	Kab. Tapanuli Utara, Semua Kecamatan, Semua Kel/Desa	DANA ALOKASI UMUM (DAU)	-	PENINGKATAN TATA KELOLA PEMERINTAHAN YANG EFISIEN DAN EFEKTIF	Dinas Sosial		0,00	DINAS SOSIAL
	1.06.01.2.02.0003	Pelaksanaan Penatausahaan dan Pengujian/Verifikasi Keuangan SKPD														
			Jumlah Dokumen Penatausahaan dan Pengujian/Verifikasi Keuangan SKPD				12 Dokumen	40.587.600,00	Kab. Tapanuli Utara, Semua Kecamatan, Semua Kel/Desa	DANA ALOKASI UMUM (DAU)	-	PENINGKATAN TATA KELOLA PEMERINTAHAN YANG EFISIEN DAN EFEKTIF	Dinas Sosial		0,00	DINAS SOSIAL
	1.06.01.2.02.0005	Koordinasi dan Penyusunan Laporan Keuangan Akhir Tahun SKPD														
			Jumlah Laporan Keuangan Akhir Tahun SKPD dan Laporan Hasil Koordinasi Penyusunan Laporan Keuangan Akhir Tahun SKPD				2 Laporan	4.000.000,00	Kab. Tapanuli Utara, Semua Kecamatan, Semua Kel/Desa	DANA ALOKASI UMUM (DAU)	-	PENINGKATAN TATA KELOLA PEMERINTAHAN YANG EFISIEN DAN EFEKTIF	Dinas Sosial		0,00	DINAS SOSIAL
	1.06.01.2.06	Administrasi Umum Perangkat Daerah	-	-			-	344.724.400,00			-	PENINGKATAN TATA KELOLA PEMERINTAHAN YANG EFISIEN DAN EFEKTIF	Dinas Sosial	-	0,00	DINAS SOSIAL
	1.06.01.2.06.0001	Penyediaan Komponen Instalasi Listrik/Penerangan Bangunan Kantor														
			Jumlah Paket Komponen Instalasi Listrik/Penerangan Bangunan Kantor yang Disediakan				1 Paket	5.146.300,00	Kab. Tapanuli Utara, Semua Kecamatan, Semua Kel/Desa	DANA ALOKASI UMUM (DAU)	-	PENINGKATAN TATA KELOLA PEMERINTAHAN YANG EFISIEN DAN EFEKTIF	Dinas Sosial		0,00	DINAS SOSIAL
	1.06.01.2.06.0002	Penyediaan Peralatan dan Perlengkapan Kantor														
			Jumlah Paket Peralatan dan Perlengkapan Kantor yang Disediakan				1 Paket	30.070.100,00	Kab. Tapanuli Utara, Semua Kecamatan, Semua Kel/Desa	DANA ALOKASI UMUM (DAU)	-	PENINGKATAN TATA KELOLA PEMERINTAHAN YANG EFISIEN DAN EFEKTIF	Dinas Sosial		0,00	DINAS SOSIAL

NO	KODE	URUSAN / BIDANG URUSAN / PROGRAM / OUTCOME / KEGIATAN / SUB KEGIATAN	INDIKATOR PROGRAM / KEGIATAN / SUB KEGIATAN	TARGET AKHIR PERIODE RENSTRA OPD	REALISASI CAPAIAN RENJA OPD TAHUN 2024	PRAKIRAAN CAPAIAN TARGET RENJA OPD TAHUN 2025	CAPAIAN KINERJA DAN KERANGKA PENDANAAN						KELOMPOK SASARAN	PRAKIRAAN MAJU RENCANA TAHUN 2027		PERANGKAT DAERAH PENANGGUNG JAWAB
							TARGET 2026	PAGU INDIKATIF (Rp)	LOKASI	SUMBER DANA	PRIORITAS			TARGET	PAGU INDIKATIF (Rp)	
											NASIONAL	DAERAH				
1	2	3	4	5	6	7	8	9	10	11	12	13	14	15	16	17
	1.06.01.2.06.0003	Penyediaan Peralatan Rumah Tangga														
			Jumlah Paket Peralatan Rumah Tangga yang Disediakan				1 Paket	18.723.600,00	Kab. Tapanuli Utara, Semua Kecamatan, Semua Kel/Desa	DANA ALOKASI UMUM (DAU)	-	PENINGKATAN TATA KELOLA PEMERINTAHAN YANG EFISIEN DAN EFEKTIF	Dinas Sosial		0,00	DINAS SOSIAL
	1.06.01.2.06.0005	Penyediaan Barang Cetakan dan Penggandaan														
			Jumlah Paket Barang Cetakan dan Penggandaan yang Disediakan				12 Paket	30.814.400,00	Kab. Tapanuli Utara, Semua Kecamatan, Semua Kel/Desa	DANA ALOKASI UMUM (DAU)	-	PENINGKATAN TATA KELOLA PEMERINTAHAN YANG EFISIEN DAN EFEKTIF	Dinas Sosial		0,00	DINAS SOSIAL
	1.06.01.2.06.0008	Fasilitasi Kunjungan Tamu														
			Jumlah Laporan Fasilitasi Kunjungan Tamu				12 Laporan	11.400.000,00	Kab. Tapanuli Utara, Semua Kecamatan, Semua Kel/Desa	DANA ALOKASI UMUM (DAU)	-	PENINGKATAN TATA KELOLA PEMERINTAHAN YANG EFISIEN DAN EFEKTIF	Dinas Sosial		0,00	DINAS SOSIAL
	1.06.01.2.06.0009	Penyelenggaraan Rapat Koordinasi dan Konsultasi SKPD														
			Jumlah Laporan Penyelenggaraan Rapat Koordinasi dan Konsultasi SKPD				725 Laporan	248.570.000,00	Kab. Tapanuli Utara, Semua Kecamatan, Semua Kel/Desa	DANA ALOKASI UMUM (DAU)	-	PENINGKATAN TATA KELOLA PEMERINTAHAN YANG EFISIEN DAN EFEKTIF	Dinas Sosial		0,00	DINAS SOSIAL
	1.06.01.2.07	Pengadaan Barang Milik Daerah Penunjang Urusan Pemerintah Daerah	-	-			-	24.736.800,00			-	PENINGKATAN TATA KELOLA PEMERINTAHAN YANG EFISIEN DAN EFEKTIF	Dinas Sosial	-	0,00	DINAS SOSIAL
	1.06.01.2.07.0010	Pengadaan Sarana dan Prasarana Gedung Kantor atau Bangunan Lainnya														
			Jumlah Unit Sarana dan Prasarana Gedung Kantor atau Bangunan Lainnya yang Disediakan				2 Unit	24.736.800,00	Kab. Tapanuli Utara, Semua Kecamatan, Semua Kel/Desa	DANA ALOKASI UMUM (DAU)	-	PENINGKATAN TATA KELOLA PEMERINTAHAN YANG EFISIEN DAN EFEKTIF	Dinas Sosial		0,00	DINAS SOSIAL

NO	KODE	URUSAN / BIDANG URUSAN / PROGRAM / OUTCOME / KEGIATAN / SUB KEGIATAN	INDIKATOR PROGRAM / KEGIATAN / SUB KEGIATAN	TARGET AKHIR PERIODE RENSTRA OPD	REALISASI CAPAIAN RENJA OPD TAHUN 2024	PRAKIRAAN CAPAIAN TARGET RENJA OPD TAHUN 2025	CAPAIAN KINERJA DAN KERANGKA PENDANAAN						KELOMPOK SASARAN	PRAKIRAAN MAJU RENCANA TAHUN 2027		PERANGKAT DAERAH PENANGGUNG JAWAB
							TARGET 2026	PAGU INDIKATIF (Rp)	LOKASI	SUMBER DANA	PRIORITAS			TARGET	PAGU INDIKATIF (Rp)	
											NASIONAL	DAERAH				
1	2	3	4	5	6	7	8	9	10	11	12	13	14	15	16	17
	1.06.01.2.08	Penyediaan Jasa Penunjang Urusan Pemerintahan Daerah	-	-			-	110.600.000,00			-	PENINGKATAN TATA KELOLA PEMERINTAHAN YANG EFISIEN DAN EFEKTIF	Dinas Sosial	-	0,00	DINAS SOSIAL
	1.06.01.2.08.0002	Penyediaan Jasa Komunikasi, Sumber Daya Air dan Listrik														
			Jumlah Laporan Penyediaan Jasa Komunikasi, Sumber Daya Air dan Listrik yang Disediakan				12 Laporan	40.600.000,00	Kab. Tapanuli Utara, Semua Kecamatan, Semua Kel/Desa	DANA ALOKASI UMUM (DAU)	-	PENINGKATAN TATA KELOLA PEMERINTAHAN YANG EFISIEN DAN EFEKTIF	Dinas Sosial		0,00	DINAS SOSIAL
	1.06.01.2.08.0004	Penyediaan Jasa Pelayanan Umum Kantor														
			Jumlah Laporan Penyediaan Jasa Pelayanan Umum Kantor yang Disediakan				12 Laporan	70.000.000,00	Kab. Tapanuli Utara, Semua Kecamatan, Semua Kel/Desa	DANA ALOKASI UMUM (DAU)	-	PENINGKATAN TATA KELOLA PEMERINTAHAN YANG EFISIEN DAN EFEKTIF	Dinas Sosial		0,00	DINAS SOSIAL
	1.06.01.2.09	Pemeliharaan Barang Milik Daerah Penunjang Urusan Pemerintahan Daerah	-	-			-	86.925.500,00			-	PENINGKATAN TATA KELOLA PEMERINTAHAN YANG EFISIEN DAN EFEKTIF	Dinas Sosial	-	0,00	DINAS SOSIAL
	1.06.01.2.09.0001	Penyediaan Jasa Pemeliharaan, Biaya Pemeliharaan, dan Pajak Kendaraan Perorangan Dinas atau Kendaraan Dinas Jabatan														
			Jumlah Kendaraan Perorangan Dinas atau Kendaraan Dinas Jabatan yang Dipelihara dan dibayarkan Pajaknya				5 Unit	48.003.300,00	Kab. Tapanuli Utara, Semua Kecamatan, Semua Kel/Desa	DANA ALOKASI UMUM (DAU)	-	PENINGKATAN TATA KELOLA PEMERINTAHAN YANG EFISIEN DAN EFEKTIF	Dinas Sosial		0,00	DINAS SOSIAL
	1.06.01.2.09.0006	Pemeliharaan Peralatan dan Mesin Lainnya														
			Jumlah Peralatan dan Mesin Lainnya yang Dipelihara				15 Unit	22.950.200,00	Kab. Tapanuli Utara, Semua Kecamatan, Semua Kel/Desa	DANA ALOKASI UMUM (DAU)	-	PENINGKATAN TATA KELOLA PEMERINTAHAN YANG EFISIEN DAN EFEKTIF	Dinas Sosial		0,00	DINAS SOSIAL
	1.06.01.2.09.0009	Pemeliharaan/Rehabilitasi Gedung Kantor dan Bangunan Lainnya														

NO	KODE	URUSAN / BIDANG URUSAN / PROGRAM / OUTCOME / KEGIATAN / SUB KEGIATAN	INDIKATOR PROGRAM / KEGIATAN / SUB KEGIATAN	TARGET AKHIR PERIODE RENSTRA OPD	REALISASI CAPAIAN RENJA OPD TAHUN 2024	PRAKIRAAN CAPAIAN TARGET RENJA OPD TAHUN 2025	CAPAIAN KINERJA DAN KERANGKA PENDANAAN						KELOMPOK SASARAN	PRAKIRAAN MAJU RENCANA TAHUN 2027		PERANGKAT DAERAH PENANGGUNG JAWAB
							TARGET 2026	PAGU INDIKATIF (Rp)	LOKASI	SUMBER DANA	PRIORITAS			TARGET	PAGU INDIKATIF (Rp)	
											NASIONAL	DAERAH				
1	2	3	4	5	6	7	8	9	10	11	12	13	14	15	16	17
			Jumlah Gedung Kantor dan Bangunan Lainnya yang Dipelihara/Direhabilitasi				1 Unit	15.972.000,00	Kab. Tapanuli Utara, Tarutung, Semua Kel/Desa	DANA ALOKASI UMUM (DAU)	-	PENINGKATAN TATA KELOLA PEMERINTAHAN YANG EFISIEN DAN EFEKTIF	Dinas Sosial		0,00	DINAS SOSIAL
2.	**1.06.02**	**PROGRAM PEMBERDAYAAN SOSIAL**						**68.440.449,00**						**-**	**0,00**	
		[Meningkatnya Pemberdayaan Sosial]	**Persentase SDM Kesejahteraan Sosial yang Meningkat Kompetensinya dalam Pelayanan Sosial**	**100**	**100**	**100**	**100**	**68.440.449,00**	-	-	-	-	-	-	**0,00**	-
	1.06.02.2.03	Pengembangan Potensi Sumber Kesejahteraan Sosial Daerah Kabupaten/Kota	-	-			-	68.440.449,00			Memperkuat pembangunan sumber daya manusia (SDM), sains, teknologi, pendidikan, kesehatan, prestasi olahraga, kesetaraan gender, serta penguatan peran perempuan, pemuda (generasi milenial dan generasi Z), dan penyandang disabilitas.	PENINGKATAN KUALITAS SDM	Potensi Sumber Kesejahteraan Sosial Daerah Kabupaten/Kota	-	0,00	DINAS SOSIAL
	1.06.02.2.03.0004	Peningkatan Kemampuan Potensi Sumber Kesejahteraan Sosial Kelembagaan Masyarakat Kewenangan Kabupaten/Kota														

NO	KODE	URUSAN / BIDANG URUSAN / PROGRAM / OUTCOME / KEGIATAN / SUB KEGIATAN	INDIKATOR PROGRAM / KEGIATAN / SUB KEGIATAN	TARGET AKHIR PERIODE RENSTRA OPD	REALISASI CAPAIAN RENJA OPD TAHUN 2024	PRAKIRAAN CAPAIAN TARGET RENJA OPD TAHUN 2025	CAPAIAN KINERJA DAN KERANGKA PENDANAAN						KELOMPOK SASARAN	PRAKIRAAN MAJU RENCANA TAHUN 2027		PERANGKAT DAERAH PENANGGUNG JAWAB
							TARGET 2026	PAGU INDIKATIF (Rp)	LOKASI	SUMBER DANA	PRIORITAS			TARGET	PAGU INDIKATIF (Rp)	
											NASIONAL	DAERAH				
1	2	3	4	5	6	7	8	9	10	11	12	13	14	15	16	17
			Jumlah Lembaga Kesejahteraan Sosial yang Meningkat Kapasitasnya Kewenangan Kabupaten/Kota				4 Lembaga	39.997.700,00	Kab. Tapanuli Utara, Semua Kecamatan, Semua Kel/Desa	DANA ALOKASI UMUM (DAU)	Memperkuat pembangunan sumber daya manusia (SDM), sains, teknologi, pendidikan, kesehatan, prestasi olahraga, kesetaraan gender, serta penguatan peran perempuan, pemuda (generasi milenial dan generasi Z), dan penyandang disabilitas.	PENINGKATAN KUALITAS SDM	Potensi Sumber Kesejahteraan Sosial Daerah Kabupaten/Kota		0,00	DINAS SOSIAL
		-	**-**	**-**	**-**	**-**	**-**	**68.440.449,00**	-	-	-	-	-	-	**0,00**	-
	1.06.02.2.03.0014	Peningkatan Kemampuan Potensi Sumber Kesejahteraan Sosial Perseorangan Kewenangan Kabupaten/Kota														
			Jumlah Penyuluh Sosial, Penyuluh Sosial Masyarakat, Pekerja Sosial, Pekerja Sosial Masyarakat dan/atau Tenaga Kesejahteraan Sosial Kecamatan yang Meningkat Kapasitasnya				78 Orang	28.442.749,00	Kab. Tapanuli Utara, Semua Kecamatan, Semua Kel/Desa	DANA ALOKASI UMUM (DAU)	-	Pemberantasan Kemiskinan melalui Perlindungan dan Pemberdayaan Masyarakat Rentan Secara Menyeluruh dan Tepat Sasaran	Potensi Sumber Kesejahteraan Sosial Daerah Kabupaten/Kota		0,00	DINAS SOSIAL
3.	**1.06.04**	**PROGRAM REHABILITASI SOSIAL**						**100.000.000,00**						**-**	**0,00**	
		[Meningkatnya Rehabilitasi Sosial]	**Persentase PMKS di Luar Panti Sosial yang ditangani**	**12.50**	**4.83**	**6.25**	**7.50**	**100.000.000,00**	-	-	-	-	-	-	**0,00**	-

NO	KODE	URUSAN / BIDANG URUSAN / PROGRAM / OUTCOME / KEGIATAN / SUB KEGIATAN	INDIKATOR PROGRAM / KEGIATAN / SUB KEGIATAN	TARGET AKHIR PERIODE RENSTRA OPD	REALISASI CAPAIAN RENJA OPD TAHUN 2024	PRAKIRAAN CAPAIAN TARGET RENJA OPD TAHUN 2025	CAPAIAN KINERJA DAN KERANGKA PENDANAAN						KELOMPOK SASARAN	PRAKIRAAN MAJU RENCANA TAHUN 2027		PERANGKAT DAERAH PENANGGUNG JAWAB
							TARGET 2026	PAGU INDIKATIF (Rp)	LOKASI	SUMBER DANA	PRIORITAS			TARGET	PAGU INDIKATIF (Rp)	
											NASIONAL	DAERAH				
1	2	3	4	5	6	7	8	9	10	11	12	13	14	15	16	17
	1.06.04.2.01	Rehabilitasi Sosial Dasar Penyandang Disabilitas Terlantar, Anak Terlantar, Lanjut Usia Terlantar, serta Gelandangan Pengemis di Luar Panti Sosial	-	-			-	100.000.000,00			Memperkuat pembangunan sumber daya manusia (SDM), sains, teknologi, pendidikan, kesehatan, prestasi olahraga, kesetaraan gender, serta penguatan peran perempuan, pemuda (generasi milenial dan generasi Z), dan penyandang disabilitas.	PENINGKATAN KUALITAS INFRASTRUKTUR DAN LAYANAN DASAR	Penyandang Disabilitas Terlantar, Anak Terlantar, Lanjut Usia Terlantar, serta Gelandangan Pengemis di Luar Panti Sosial	-	0,00	DINAS SOSIAL
	1.06.04.2.01.0001	Penyediaan Permakanan														
			Jumlah Orang yang Mendapatkan Pemenuhan Kebutuhan Permakanan Sesuai dengan Standar Gizi Minimal Kewenangan Kabupaten/Kota				15 Orang	12.000.000,00	Kab. Tapanuli Utara, Semua Kecamatan, Semua Kel/Desa	DANA ALOKASI UMUM (DAU)	Memperkuat pembangunan sumber daya manusia (SDM), sains, teknologi, pendidikan, kesehatan, prestasi olahraga, kesetaraan gender, serta penguatan peran perempuan, pemuda (generasi milenial dan generasi Z), dan penyandang disabilitas.	PENINGKATAN KUALITAS INFRASTRUKTUR DAN LAYANAN DASAR	Penyandang Disabilitas Terlantar, Anak Terlantar, Lanjut Usia Terlantar, serta Gelandangan Pengemis di Luar Panti Sosial		0,00	DINAS SOSIAL
	1.06.04.2.01.0002	Penyediaan Sandang														

NO	KODE	URUSAN / BIDANG URUSAN / PROGRAM / OUTCOME / KEGIATAN / SUB KEGIATAN	INDIKATOR PROGRAM / KEGIATAN / SUB KEGIATAN	TARGET AKHIR PERIODE RENSTRA OPD	REALISASI CAPAIAN RENJA OPD TAHUN 2024	PRAKIRAAN CAPAIAN TARGET RENJA OPD TAHUN 2025	CAPAIAN KINERJA DAN KERANGKA PENDANAAN						KELOMPOK SASARAN	PRAKIRAAN MAJU RENCANA TAHUN 2027		PERANGKAT DAERAH PENANGGUNG JAWAB
							TARGET 2026	PAGU INDIKATIF (Rp)	LOKASI	SUMBER DANA	PRIORITAS			TARGET	PAGU INDIKATIF (Rp)	
											NASIONAL	DAERAH				
1	2	3	4	5	6	7	8	9	10	11	12	13	14	15	16	17
			Jumlah Orang yang Menerima Pakaian dan Kelengkapan Lainnya yang Tersedia dalam 1 Tahun Kewenangan Kabupaten/Kota				10 Orang	21.000.000,00	Kab. Tapanuli Utara, Semua Kecamatan, Semua Kel/Desa	DANA ALOKASI UMUM (DAU)	Memperkuat pembangunan sumber daya manusia (SDM), sains, teknologi, pendidikan, kesehatan, prestasi olahraga, kesetaraan gender, serta penguatan peran perempuan, pemuda (generasi milenial dan generasi Z), dan penyandang disabilitas.	Pemberantasan Kemiskinan melalui Perlindungan dan Pemberdayaan Masyarakat Rentan Secara Menyeluruh dan Tepat Sasaran	Penyandang Disabilitas Terlantar, Anak Terlantar, Lanjut Usia Terlantar, serta Gelandangan Pengemis di Luar Panti Sosial		0,00	DINAS SOSIAL
	1.06.04.2.01.0003	Penyediaan Alat Bantu														
			Jumlah Orang yang Mendapatkan Alat Bantu dan Alat Bantu Peraga Sesuai kebutuhan Kewenangan Kabupaten/Kota				20 Orang	21.597.000,00	Kab. Tapanuli Utara, Semua Kecamatan, Semua Kel/Desa	DANA ALOKASI UMUM (DAU)	Memperkuat pembangunan sumber daya manusia (SDM), sains, teknologi, pendidikan, kesehatan, prestasi olahraga, kesetaraan gender, serta penguatan peran perempuan, pemuda (generasi milenial dan generasi Z), dan penyandang disabilitas.	Pemberantasan Kemiskinan melalui Perlindungan dan Pemberdayaan Masyarakat Rentan Secara Menyeluruh dan Tepat Sasaran PENINGKATAN KUALITAS INFRASTRUKTUR DAN LAYANAN DASAR	Penyandang Disabilitas Terlantar, Anak Terlantar, Lanjut Usia Terlantar, serta Gelandangan Pengemis di Luar Panti Sosial		0,00	DINAS SOSIAL
	1.06.04.2.01.0004	Pemberian Pelayanan Reunifikasi Keluarga														

NO	KODE	URUSAN / BIDANG URUSAN / PROGRAM / OUTCOME / KEGIATAN / SUB KEGIATAN	INDIKATOR PROGRAM / KEGIATAN / SUB KEGIATAN	TARGET AKHIR PERIODE RENSTRA OPD	REALISASI CAPAIAN RENJA OPD TAHUN 2024	PRAKIRAAN CAPAIAN TARGET RENJA OPD TAHUN 2025	CAPAIAN KINERJA DAN KERANGKA PENDANAAN						KELOMPOK SASARAN	PRAKIRAAN MAJU RENCANA TAHUN 2027		PERANGKAT DAERAH PENANGGUNG JAWAB
							TARGET 2026	PAGU INDIKATIF (Rp)	LOKASI	SUMBER DANA	PRIORITAS			TARGET	PAGU INDIKATIF (Rp)	
											NASIONAL	DAERAH				
1	2	3	4	5	6	7	8	9	10	11	12	13	14	15	16	17
			Jumlah Orang yang Mendapatkan Pelayanan Reunifikasi Keluarga Kewenangan Kabupaten/Kota				3 Orang	1.970.000,00	Kab. Tapanuli Utara, Semua Kecamatan, Semua Kel/Desa	DANA ALOKASI UMUM (DAU)	Memperkuat pembangunan sumber daya manusia (SDM), sains, teknologi, pendidikan, kesehatan, prestasi olahraga, kesetaraan gender, serta penguatan peran perempuan, pemuda (generasi milenial dan generasi Z), dan penyandang disabilitas.	PENINGKATAN KUALITAS INFRASTRUKTUR DAN LAYANAN DASAR	Penyandang Disabilitas Terlantar, Anak Terlantar, Lanjut Usia Terlantar, serta Gelandangan Pengemis di Luar Panti Sosial		0,00	DINAS SOSIAL
	1.06.04.2.01.0005	Pemberian Bimbingan Fisik, Mental, Spiritual, dan Sosial														
			Jumlah Peserta Bimbingan Fisik, Mental, Spiritual dan Sosial Kewenangan Kabupaten/Kota				20 Orang	16.000.000,00	Kab. Tapanuli Utara, Semua Kecamatan, Semua Kel/Desa	DANA ALOKASI UMUM (DAU)	Memperkuat pembangunan sumber daya manusia (SDM), sains, teknologi, pendidikan, kesehatan, prestasi olahraga, kesetaraan gender, serta penguatan peran perempuan, pemuda (generasi milenial dan generasi Z), dan penyandang disabilitas.	Pemberantasan Kemiskinan melalui Perlindungan dan Pemberdayaan Masyarakat Rentan Secara Menyeluruh dan Tepat Sasaran PENINGKATAN KUALITAS INFRASTRUKTUR DAN LAYANAN DASAR	Penyandang Disabilitas Terlantar, Anak Terlantar, Lanjut Usia Terlantar, serta Gelandangan Pengemis di Luar Panti Sosial		0,00	DINAS SOSIAL
	1.06.04.2.01.0006	Pemberian Bimbingan Sosial kepada Keluarga Penyandang Disabilitas Terlantar, Anak Terlantar, Lanjut Usia Terlantar, serta Gelandangan Pengemis dan Masyarakat														

NO	KODE	URUSAN / BIDANG URUSAN / PROGRAM / OUTCOME / KEGIATAN / SUB KEGIATAN	INDIKATOR PROGRAM / KEGIATAN / SUB KEGIATAN	TARGET AKHIR PERIODE RENSTRA OPD	REALISASI CAPAIAN RENJA OPD TAHUN 2024	PRAKIRAAN CAPAIAN TARGET RENJA OPD TAHUN 2025	CAPAIAN KINERJA DAN KERANGKA PENDANAAN						KELOMPOK SASARAN	PRAKIRAAN MAJU RENCANA TAHUN 2027		PERANGKAT DAERAH PENANGGUNG JAWAB
							TARGET 2026	PAGU INDIKATIF (Rp)	LOKASI	SUMBER DANA	PRIORITAS			TARGET	PAGU INDIKATIF (Rp)	
											NASIONAL	DAERAH				
1	2	3	4	5	6	7	8	9	10	11	12	13	14	15	16	17
			Jumlah Peserta Bimbingan Sosial kepada Keluarga Penyandang Disabilitas Terlantar, Anak Terlantar, Lanjut Usia Terlantar, serta Gelandangan Pengemis dan Masyarakat Kewenangan Kabupaten/Kota				20 Orang	16.000.000,00	Kab. Tapanuli Utara, Semua Kecamatan, Semua Kel/Desa	DANA ALOKASI UMUM (DAU)	Memperkuat pembangunan sumber daya manusia (SDM), sains, teknologi, pendidikan, kesehatan, prestasi olahraga, kesetaraan gender, serta penguatan peran perempuan, pemuda (generasi milenial dan generasi Z), dan penyandang disabilitas.	Pemberantasan Kemiskinan melalui Perlindungan dan Pemberdayaan Masyarakat Rentan Secara Menyeluruh dan Tepat Sasaran PENINGKATAN KUALITAS INFRASTRUKTUR DAN LAYANAN DASAR	Penyandang Disabilitas Terlantar, Anak Terlantar, Lanjut Usia Terlantar, serta Gelandangan Pengemis di Luar Panti Sosial		0,00	DINAS SOSIAL
	1.06.04.2.01.0008	Pemberian Akses ke Layanan Pendidikan dan Kesehatan Dasar														
			Jumlah Orang yang Mendapatkan Akses ke Layanan Pendidikan dan Kesehatan Dasar Kewenangan Kabupaten/Kota				10 Orang	1.920.000,00	Kab. Tapanuli Utara, Semua Kecamatan, Semua Kel/Desa	DANA ALOKASI UMUM (DAU)	Memperkuat pembangunan sumber daya manusia (SDM), sains, teknologi, pendidikan, kesehatan, prestasi olahraga, kesetaraan gender, serta penguatan peran perempuan, pemuda (generasi milenial dan generasi Z), dan penyandang disabilitas.	Pemberantasan Kemiskinan melalui Perlindungan dan Pemberdayaan Masyarakat Rentan Secara Menyeluruh dan Tepat Sasaran PENINGKATAN KUALITAS INFRASTRUKTUR DAN LAYANAN DASAR	Penyandang Disabilitas Terlantar, Anak Terlantar, Lanjut Usia Terlantar, serta Gelandangan Pengemis di Luar Panti Sosial		0,00	DINAS SOSIAL
	1.06.04.2.01.0010	Pemberian Layanan Kedaruratan														

NO	KODE	URUSAN / BIDANG URUSAN / PROGRAM / OUTCOME / KEGIATAN / SUB KEGIATAN	INDIKATOR PROGRAM / KEGIATAN / SUB KEGIATAN	TARGET AKHIR PERIODE RENSTRA OPD	REALISASI CAPAIAN RENJA OPD TAHUN 2024	PRAKIRAAN CAPAIAN TARGET RENJA OPD TAHUN 2025	CAPAIAN KINERJA DAN KERANGKA PENDANAAN						KELOMPOK SASARAN	PRAKIRAAN MAJU RENCANA TAHUN 2027		PERANGKAT DAERAH PENANGGUNG JAWAB
							TARGET 2026	PAGU INDIKATIF (Rp)	LOKASI	SUMBER DANA	PRIORITAS			TARGET	PAGU INDIKATIF (Rp)	
											NASIONAL	DAERAH				
1	2	3	4	5	6	7	8	9	10	11	12	13	14	15	16	17
			Jumlah Orang yang Mendapatkan Pelayanan Kedaruratan Kewenangan Kabupaten/Kota				3 Orang	1.970.000,00	Kab. Tapanuli Utara, Semua Kecamatan, Semua Kel/Desa	DANA ALOKASI UMUM (DAU)	Memperkuat pembangunan sumber daya manusia (SDM), sains, teknologi, pendidikan, kesehatan, prestasi olahraga, kesetaraan gender, serta penguatan peran perempuan, pemuda (generasi milenial dan generasi Z), dan penyandang disabilitas.	PENINGKATAN KUALITAS INFRASTRUKTUR DAN LAYANAN DASAR	Penyandang Disabilitas Terlantar, Anak Terlantar, Lanjut Usia Terlantar, serta Gelandangan Pengemis di Luar Panti Sosial		0,00	DINAS SOSIAL
	1.06.04.2.01.0011	Pemberian Pelayanan Penelusuran Keluarga														
			Jumlah Orang yang Mendapatkan Pelayanan Penelusuran Keluarga Kewenangan Kabupaten/Kota				3 Orang	920.000,00	Kab. Tapanuli Utara, Semua Kecamatan, Semua Kel/Desa	DANA ALOKASI UMUM (DAU)	Memperkuat pembangunan sumber daya manusia (SDM), sains, teknologi, pendidikan, kesehatan, prestasi olahraga, kesetaraan gender, serta penguatan peran perempuan, pemuda (generasi milenial dan generasi Z), dan penyandang disabilitas.	PENINGKATAN KUALITAS INFRASTRUKTUR DAN LAYANAN DASAR	Penyandang Disabilitas Terlantar, Anak Terlantar, Lanjut Usia Terlantar, serta Gelandangan Pengemis di Luar Panti Sosial		0,00	DINAS SOSIAL
	1.06.04.2.01.0012	Pemberian Layanan Rujukan														

NO	KODE	URUSAN / BIDANG URUSAN / PROGRAM / OUTCOME / KEGIATAN / SUB KEGIATAN	INDIKATOR PROGRAM / KEGIATAN / SUB KEGIATAN	TARGET AKHIR PERIODE RENSTRA OPD	REALISASI CAPAIAN RENJA OPD TAHUN 2024	PRAKIRAAN CAPAIAN TARGET RENJA OPD TAHUN 2025	CAPAIAN KINERJA DAN KERANGKA PENDANAAN						KELOMPOK SASARAN	PRAKIRAAN MAJU RENCANA TAHUN 2027		PERANGKAT DAERAH PENANGGUNG JAWAB
							TARGET 2026	PAGU INDIKATIF (Rp)	LOKASI	SUMBER DANA	PRIORITAS			TARGET	PAGU INDIKATIF (Rp)	
											NASIONAL	DAERAH				
1	2	3	4	5	6	7	8	9	10	11	12	13	14	15	16	17
			Jumlah Orang Mendapatkan Layanan Rujukan Kewenangan Kabupaten/Kota				1 Orang	6.623.000,00	Kab. Tapanuli Utara, Semua Kecamatan, Semua Kel/Desa	DANA ALOKASI UMUM (DAU)	Memperkuat pembangunan sumber daya manusia (SDM), sains, teknologi, pendidikan, kesehatan, prestasi olahraga, kesetaraan gender, serta penguatan peran perempuan, pemuda (generasi milenial dan generasi Z), dan penyandang disabilitas.	Pemberantasan Kemiskinan melalui Perlindungan dan Pemberdayaan Masyarakat Rentan Secara Menyeluruh dan Tepat Sasaran PENINGKATAN KUALITAS INFRASTRUKTUR DAN LAYANAN DASAR	Penyandang Disabilitas Terlantar, Anak Terlantar, Lanjut Usia Terlantar, serta Gelandangan Pengemis di Luar Panti Sosial		0,00	DINAS SOSIAL
4.	**1.06.05**	**PROGRAM PERLINDUNGAN DAN JAMINAN SOSIAL**						**100.000.000,00**						**-**	**10.000.000,00**	
		-	**-**	**-**	**-**	**-**	**-**	**100.000.000,00**	-	-	-	-	-	-	**10.000.000,00**	-
	1.06.05.2.02	Pengelolaan Data Fakir Miskin Cakupan Daerah Kabupaten/Kota	-	-			-	100.000.000,00			-	Ekonomi Kreatif dan Industri Berbasis Teknologi PENINGKATAN KUALITAS SDM	Fakir Miskin dan Orang Tidak Mampu Cakupan Daerah Kabupaten/Kota	-	10.000.000,00	DINAS SOSIAL
	1.06.05.2.02.0004	Fasilitasi Bantuan Pengembangan Ekonomi Masyarakat														
			Jumlah Orang Mendapatkan Bantuan Pengembangan Ekonomi Masyarakat Kewenangan Kabupaten/Kota				100 Orang	10.000.000,00	Kab. Tapanuli Utara, Semua Kecamatan, Semua Kel/Desa	DANA ALOKASI UMUM (DAU)	-	Ekonomi Kreatif dan Industri Berbasis Teknologi PENINGKATAN KUALITAS SDM	Fakir Miskin dan Orang Tidak Mampu Cakupan Daerah Kabupaten/Kota		10.000.000,00	DINAS SOSIAL
		[Meningkatnya Perlindungan dan Jaminan Sosial]	**Cakupan perlindungan dan jaminan sosial yang dilaksanakan**	**11.54**	**7.69**	**7.69**	**8.46**	**100.000.000,00**	-	-	-	-	-	-	**10.000.000,00**	-
	1.06.05.2.02.0006	Fasilitasi Bantuan Sosial Kesejahteraan Keluarga														

NO	KODE	URUSAN / BIDANG URUSAN / PROGRAM / OUTCOME / KEGIATAN / SUB KEGIATAN	INDIKATOR PROGRAM / KEGIATAN / SUB KEGIATAN	TARGET AKHIR PERIODE RENSTRA OPD	REALISASI CAPAIAN RENJA OPD TAHUN 2024	PRAKIRAAN CAPAIAN TARGET RENJA OPD TAHUN 2025	CAPAIAN KINERJA DAN KERANGKA PENDANAAN						KELOMPOK SASARAN	PRAKIRAAN MAJU RENCANA TAHUN 2027		PERANGKAT DAERAH PENANGGUNG JAWAB
							TARGET 2026	PAGU INDIKATIF (Rp)	LOKASI	SUMBER DANA	PRIORITAS			TARGET	PAGU INDIKATIF (Rp)	
											NASIONAL	DAERAH				
1	2	3	4	5	6	7	8	9	10	11	12	13	14	15	16	17
			Jumlah Penerima Manfaat (PM) yang Mendapatkan Bantuan Sosial Kesejahteraan Keluarga Kewenangan Kabupaten/Kota				200 Orang	10.000.000,00	-	DANA ALOKASI UMUM (DAU)	-	-	Fakir Miskin dan Orang Tidak Mampu Cakupan Daerah Kabupaten/Kota		0,00	DINAS SOSIAL
	1.06.05.2.02.0008	Pengelolaan Data Fakir Miskin Cakupan Daerah Kabupaten/Kota														
			Jumlah Usulan Penindaklayakan, Usulan yang Terverifikasi dan Tervalidasi, dan Usulan Perbaikan yang dilaksanakan				500 Usulan	80.000.000,00	Kab. Tapanuli Utara, Semua Kecamatan, Semua Kel/Desa	DANA ALOKASI UMUM (DAU)	Memperkuat penyelarasan kehidupan yang harmonis dengan lingkungan, alam, dan budaya serta peningkatan toleransi antarumat beragama untuk mencapai masyarakat yang adil dan makmur.	PENINGKATAN KUALITAS INFRASTRUKTUR DAN LAYANAN DASAR	Fakir Miskin dan Orang Tidak Mampu Cakupan Daerah Kabupaten/Kota		0,00	DINAS SOSIAL
5.	**1.06.06**	**PROGRAM PENANGANAN BENCANA**						**50.000.000,00**						**-**	**0,00**	
		[Meningkatnya Perlindungan Sosial Korban Bencana]	**Persentase Korban Bencana yang tertangani**	**100**	**96.67**	**100**	**100**	**50.000.000,00**	-	-	-	-	-	-	**0,00**	-
	1.06.06.2.01	Perlindungan Sosial Korban Bencana Alam dan Sosial Kabupaten/Kota	-	-			-	50.000.000,00			Memperkuat penyelarasan kehidupan yang harmonis dengan lingkungan, alam, dan budaya serta peningkatan toleransi antarumat beragama untuk mencapai masyarakat yang adil dan makmur.	PENINGKATAN KETANGGUHAN BENCANA	Korban Bencana Alam dan Sosial Kabupaten/Kota	-	0,00	DINAS SOSIAL
	1.06.06.2.01.0001	Penyediaan Makanan														

NO	KODE	URUSAN / BIDANG URUSAN / PROGRAM / OUTCOME / KEGIATAN / SUB KEGIATAN	INDIKATOR PROGRAM / KEGIATAN / SUB KEGIATAN	TARGET AKHIR PERIODE RENSTRA OPD	REALISASI CAPAIAN RENJA OPD TAHUN 2024	PRAKIRAAN CAPAIAN TARGET RENJA OPD TAHUN 2025	CAPAIAN KINERJA DAN KERANGKA PENDANAAN						KELOMPOK SASARAN	PRAKIRAAN MAJU RENCANA TAHUN 2027		PERANGKAT DAERAH PENANGGUNG JAWAB
							TARGET 2026	PAGU INDIKATIF (Rp)	LOKASI	SUMBER DANA	PRIORITAS			TARGET	PAGU INDIKATIF (Rp)	
											NASIONAL	DAERAH				
1	2	3	4	5	6	7	8	9	10	11	12	13	14	15	16	17
			Jumlah Orang yang Mendapatkan Permakanan 3x1 Hari dalam Masa Tanggap Darurat (Pengungsian) Kewenangan Kabupaten/Kota				76 Orang	50.000.000,00	Kab. Tapanuli Utara, Semua Kecamatan, Semua Kel/Desa	DANA ALOKASI UMUM (DAU)	Memperkuat penyelarasan kehidupan yang harmonis dengan lingkungan, alam, dan budaya serta peningkatan toleransi antarumat beragama untuk mencapai masyarakat yang adil dan makmur.	PENINGKATAN KETANGGUHAN BENCANA	Korban Bencana Alam dan Sosial Kabupaten/Kota		0,00	DINAS SOSIAL
6.	**1.06.07**	**PROGRAM PENGELOLAAN TAMAN MAKAM PAHLAWAN**						**15.778.600,00**						**-**	**0,00**	
		[Meningkatnya Tata Kelola Taman Makam Pahlawan]	**Jumlah Taman Makam Pahlawan yang di kelola**	**1**	**1**	**1**	**1**	**15.778.600,00**	-	-	-	-	-	-	**0,00**	-
	1.06.07.2.01	Pemeliharaan Taman Makam Pahlawan Nasional Kabupaten/Kota	-	-			-	15.778.600,00			-	PENINGKATAN KUALITAS INFRASTRUKTUR DAN LAYANAN DASAR	-	-	0,00	DINAS SOSIAL
	1.06.07.2.01.0001	Rehabilitasi Sarana dan Prasarana Taman Makam Pahlawan Nasional Kabupaten/Kota														
			Jumlah Dokumen Hasil Rehabilitasi serta Pemeliharaan Sarana dan Prasarana Taman Makam Pahlawan Nasional Kabupaten/Kota				1 Dokumen	10.778.600,00	Kab. Tapanuli Utara, Semua Kecamatan, Semua Kel/Desa	DANA ALOKASI UMUM (DAU)	-	PENINGKATAN KUALITAS INFRASTRUKTUR DAN LAYANAN DASAR	-		0,00	DINAS SOSIAL
	1.06.07.2.01.0002	Pemeliharaan Taman Makam Pahlawan Nasional Kabupaten/Kota														
			Jumlah Makam yang Terpenuhi Pemeliharannya pada Taman Makam Pahlawan Kabupaten/Kota				50 Makam	5.000.000,00	Kab. Tapanuli Utara, Semua Kecamatan, Semua Kel/Desa	DANA ALOKASI UMUM (DAU)	-	PENINGKATAN KUALITAS INFRASTRUKTUR DAN LAYANAN DASAR	-		0,00	DINAS SOSIAL
		DINAS KETENAGAKERJAAN						**3.335.815.129,00**							**4.672.146.345,00**	
	2	**URUSAN PEMERINTAHAN WAJIB YANG TIDAK BERKAITAN DENGAN PELAYANAN DASAR**						**3.175.815.129,00**							**4.222.146.345,00**	

NO	KODE	URUSAN / BIDANG URUSAN / PROGRAM / OUTCOME / KEGIATAN / SUB KEGIATAN	INDIKATOR PROGRAM / KEGIATAN / SUB KEGIATAN	TARGET AKHIR PERIODE RENSTRA OPD	REALISASI CAPAIAN RENJA OPD TAHUN 2024	PRAKIRAAN CAPAIAN TARGET RENJA OPD TAHUN 2025	CAPAIAN KINERJA DAN KERANGKA PENDANAAN						KELOMPOK SASARAN	PRAKIRAAN MAJU RENCANA TAHUN 2027		PERANGKAT DAERAH PENANGGUNG JAWAB
							TARGET 2026	PAGU INDIKATIF (Rp)	LOKASI	SUMBER DANA	PRIORITAS			TARGET	PAGU INDIKATIF (Rp)	
											NASIONAL	DAERAH				
1	2	3	4	5	6	7	8	9	10	11	12	13	14	15	16	17
	2.07	**URUSAN PEMERINTAHAN BIDANG TENAGA KERJA**						**3.175.815.129,00**							**4.222.146.345,00**	
1.	**2.07.01**	**PROGRAM PENUNJANG URUSAN PEMERINTAHAN DAERAH KABUPATEN/KOTA**						**2.353.044.129,00**						**-**	**3.472.146.345,00**	
		[TERLAKSANANYA SELURUH KEGIATAN PERANGKAT DAERAH]	**Persentase Realisasi Anggaran**	**98.00**	**72.53**	**78.00**	**81.00**	**2.353.044.129,00**	-	-	-	-	-	-	**3.472.146.345,00**	-
	2.07.01.2.01	Perencanaan, Penganggaran, dan Evaluasi Kinerja Perangkat Daerah	*Jumlah Dokumen Perencanaan Perangkat Daerah* *Jumlah Laporan Capaian Kinerja dan Ikhtisar Realisasi Kinerja SKPD dan Laporan Hasil Koordinasi Penyusunan Laporan Capaian Kinerja dan Ikhtisar Realisasi Kinerja SKPD*	-			6 Dokumen 1 Laporan	13.337.200,00			Memperkuat pembangunan sumber daya manusia (SDM), sains, teknologi, pendidikan, kesehatan, prestasi olahraga, kesetaraan gender, serta penguatan peran perempuan, pemuda (generasi milenial dan generasi Z), dan penyandang disabilitas.	PENINGKATAN TATA KELOLA PEMERINTAHAN YANG EFISIEN DAN EFEKTIF	ASN Dinas Ketenagakerjaan Kabupaten Taput	-	35.681.660,00	DINAS KETENAGAKERJAAN
	2.07.01.2.01.0001	Penyusunan Dokumen Perencanaan Perangkat Daerah														

NO	KODE	URUSAN / BIDANG URUSAN / PROGRAM / OUTCOME / KEGIATAN / SUB KEGIATAN	INDIKATOR PROGRAM / KEGIATAN / SUB KEGIATAN	TARGET AKHIR PERIODE RENSTRA OPD	REALISASI CAPAIAN RENJA OPD TAHUN 2024	PRAKIRAAN CAPAIAN TARGET RENJA OPD TAHUN 2025	CAPAIAN KINERJA DAN KERANGKA PENDANAAN						KELOMPOK SASARAN	PRAKIRAAN MAJU RENCANA TAHUN 2027		PERANGKAT DAERAH PENANGGUNG JAWAB
							TARGET 2026	PAGU INDIKATIF (Rp)	LOKASI	SUMBER DANA	PRIORITAS			TARGET	PAGU INDIKATIF (Rp)	
											NASIONAL	DAERAH				
1	2	3	4	5	6	7	8	9	10	11	12	13	14	15	16	17
			Jumlah Dokumen Perencanaan Perangkat Daerah				6 Dokumen	8.921.900,00	Kab. Tapanuli Utara, Semua Kecamatan, Semua Kel/Desa	PENDAPATAN ASLI DAERAH (PAD)	Memperkuat pembangunan sumber daya manusia (SDM), sains, teknologi, pendidikan, kesehatan, prestasi olahraga, kesetaraan gender, serta penguatan peran perempuan, pemuda (generasi milenial dan generasi Z), dan penyandang disabilitas.	PENINGKATAN TATA KELOLA PEMERINTAHAN YANG EFISIEN DAN EFEKTIF	ASN Dinas Ketenagakerjaan Kabupaten Taput		15.992.250,00	DINAS KETENAGAKERJAAN
	2.07.01.2.01.0006	Koordinasi dan Penyusunan Laporan Capaian Kinerja dan Ikhtisar Realisasi Kinerja SKPD														
			Jumlah Laporan Capaian Kinerja dan Ikhtisar Realisasi Kinerja SKPD dan Laporan Hasil Koordinasi Penyusunan Laporan Capaian Kinerja dan Ikhtisar Realisasi Kinerja SKPD				1 Laporan	4.415.300,00	Kab. Tapanuli Utara, Semua Kecamatan, Semua Kel/Desa	PENDAPATAN ASLI DAERAH (PAD)	Memperkuat pembangunan sumber daya manusia (SDM), sains, teknologi, pendidikan, kesehatan, prestasi olahraga, kesetaraan gender, serta penguatan peran perempuan, pemuda (generasi milenial dan generasi Z), dan penyandang disabilitas.	PENINGKATAN TATA KELOLA PEMERINTAHAN YANG EFISIEN DAN EFEKTIF	ASN Dinas Ketenagakerjaan Kabupaten Taput		8.415.875,00	DINAS KETENAGAKERJAAN
	2.07.01.2.01.0007	Evaluasi Kinerja Perangkat Daerah														

NO	KODE	URUSAN / BIDANG URUSAN / PROGRAM / OUTCOME / KEGIATAN / SUB KEGIATAN	INDIKATOR PROGRAM / KEGIATAN / SUB KEGIATAN	TARGET AKHIR PERIODE RENSTRA OPD	REALISASI CAPAIAN RENJA OPD TAHUN 2024	PRAKIRAAN CAPAIAN TARGET RENJA OPD TAHUN 2025	CAPAIAN KINERJA DAN KERANGKA PENDANAAN						KELOMPOK SASARAN	PRAKIRAAN MAJU RENCANA TAHUN 2027		PERANGKAT DAERAH PENANGGUNG JAWAB
							TARGET 2026	PAGU INDIKATIF (Rp)	LOKASI	SUMBER DANA	PRIORITAS			TARGET	PAGU INDIKATIF (Rp)	
											NASIONAL	DAERAH				
1	2	3	4	5	6	7	8	9	10	11	12	13	14	15	16	17
			Jumlah Laporan Evaluasi Kinerja Perangkat Daerah				12 Laporan	0,00	Kab. Tapanuli Utara, Semua Kecamatan, Semua Kel/Desa	PENDAPATAN ASLI DAERAH (PAD)	Memperkuat pembangunan sumber daya manusia (SDM), sains, teknologi, pendidikan, kesehatan, prestasi olahraga, kesetaraan gender, serta penguatan peran perempuan, pemuda (generasi milenial dan generasi Z), dan penyandang disabilitas.	PENINGKATAN TATA KELOLA PEMERINTAHAN YANG EFISIEN DAN EFEKTIF	ASN Dinas Ketenagakerjaan Kabupaten Taput		11.273.535,00	DINAS KETENAGAKERJAAN
	2.07.01.2.02	Administrasi Keuangan Perangkat Daerah	*Jumlah Dokumen Penatausahaan dan Pengujian/ Verifikasi Keuangan SKPD* *Jumlah Laporan Keuangan Akhir Tahun SKPD dan Laporan Hasil Koordinasi Penyusunan Laporan Keuangan Akhir Tahun SKPD* *Jumlah Orang yang Menerima Gaji dan Tunjangan ASN*	-			4 Dokumen 1 Laporan 25 Orang/Bulan	2.088.245.629,00			Memperkuat pembangunan sumber daya manusia (SDM), sains, teknologi, pendidikan, kesehatan, prestasi olahraga, kesetaraan gender, serta penguatan peran perempuan, pemuda (generasi milenial dan generasi Z), dan penyandang disabilitas.	PENINGKATAN TATA KELOLA PEMERINTAHAN YANG EFISIEN DAN EFEKTIF	ASN Dinas Ketenagakerjaan Kabupaten Taput	-	2.213.736.785,00	DINAS KETENAGAKERJAAN
	2.07.01.2.02.0001	Penyediaan Gaji dan Tunjangan ASN														

NO	KODE	URUSAN / BIDANG URUSAN / PROGRAM / OUTCOME / KEGIATAN / SUB KEGIATAN	INDIKATOR PROGRAM / KEGIATAN / SUB KEGIATAN	TARGET AKHIR PERIODE RENSTRA OPD	REALISASI CAPAIAN RENJA OPD TAHUN 2024	PRAKIRAAN CAPAIAN TARGET RENJA OPD TAHUN 2025	CAPAIAN KINERJA DAN KERANGKA PENDANAAN						KELOMPOK SASARAN	PRAKIRAAN MAJU RENCANA TAHUN 2027		PERANGKAT DAERAH PENANGGUNG JAWAB
							TARGET 2026	PAGU INDIKATIF (Rp)	LOKASI	SUMBER DANA	PRIORITAS			TARGET	PAGU INDIKATIF (Rp)	
											NASIONAL	DAERAH				
1	2	3	4	5	6	7	8	9	10	11	12	13	14	15	16	17
			Jumlah Orang yang Menerima Gaji dan Tunjangan ASN				25 Orang/bulan	2.044.110.329,00	Kab. Tapanuli Utara, Semua Kecamatan, Semua Kel/Desa	DANA ALOKASI UMUM (DAU)	Memperkuat pembangunan sumber daya manusia (SDM), sains, teknologi, pendidikan, kesehatan, prestasi olahraga, kesetaraan gender, serta penguatan peran perempuan, pemuda (generasi milenial dan generasi Z), dan penyandang disabilitas.	PENINGKATAN TATA KELOLA PEMERINTAHAN YANG EFISIEN DAN EFEKTIF	ASN Dinas Ketenagakerjaan Kabupaten Taput		2.152.849.710,00	DINAS KETENAGAKERJAAN
	2.07.01.2.02.0003	Pelaksanaan Penatausahaan dan Pengujian/Verifikasi Keuangan SKPD														
			Jumlah Dokumen Penatausahaan dan Pengujian/Verifikasi Keuangan SKPD				4 Dokumen	39.720.000,00	Kab. Tapanuli Utara, Semua Kecamatan, Semua Kel/Desa	PENDAPATAN ASLI DAERAH (PAD)	Memperkuat pembangunan sumber daya manusia (SDM), sains, teknologi, pendidikan, kesehatan, prestasi olahraga, kesetaraan gender, serta penguatan peran perempuan, pemuda (generasi milenial dan generasi Z), dan penyandang disabilitas.	PENINGKATAN TATA KELOLA PEMERINTAHAN YANG EFISIEN DAN EFEKTIF	ASN Dinas Ketenagakerjaan Kabupaten Taput		52.471.200,00	DINAS KETENAGAKERJAAN
	2.07.01.2.02.0005	Koordinasi dan Penyusunan Laporan Keuangan Akhir Tahun SKPD														

NO	KODE	URUSAN / BIDANG URUSAN / PROGRAM / OUTCOME / KEGIATAN / SUB KEGIATAN	INDIKATOR PROGRAM / KEGIATAN / SUB KEGIATAN	TARGET AKHIR PERIODE RENSTRA OPD	REALISASI CAPAIAN RENJA OPD TAHUN 2024	PRAKIRAAN CAPAIAN TARGET RENJA OPD TAHUN 2025	CAPAIAN KINERJA DAN KERANGKA PENDANAAN						KELOMPOK SASARAN	PRAKIRAAN MAJU RENCANA TAHUN 2027		PERANGKAT DAERAH PENANGGUNG JAWAB
							TARGET 2026	PAGU INDIKATIF (Rp)	LOKASI	SUMBER DANA	PRIORITAS			TARGET	PAGU INDIKATIF (Rp)	
											NASIONAL	DAERAH				
1	2	3	4	5	6	7	8	9	10	11	12	13	14	15	16	17
			Jumlah Laporan Keuangan Akhir Tahun SKPD dan Laporan Hasil Koordinasi Penyusunan Laporan Keuangan Akhir Tahun SKPD				1 Laporan	4.415.300,00	Kab. Tapanuli Utara, Semua Kecamatan, Semua Kel/Desa	PENDAPATAN ASLI DAERAH (PAD)	Memperkuat pembangunan sumber daya manusia (SDM), sains, teknologi, pendidikan, kesehatan, prestasi olahraga, kesetaraan gender, serta penguatan peran perempuan, pemuda (generasi milenial dan generasi Z), dan penyandang disabilitas.	PENINGKATAN TATA KELOLA PEMERINTAHAN YANG EFISIEN DAN EFEKTIF	ASN Dinas Ketenagakerjaan Kabupaten Taput		8.415.875,00	DINAS KETENAGAKERJAAN
	2.07.01.2.06	Administrasi Umum Perangkat Daerah	*Jumlah Laporan Penyelenggaraan Rapat Koordinasi dan Konsultasi SKPD* *Jumlah Paket Barang Cetakan dan Penggandaan yang Disediakan* *Jumlah Paket Komponen Instalasi Listrik/Penerangan Bangunan Kantor yang Disediakan* *Jumlah Paket Peralatan dan Perlengkapan Kantor yang Disediakan* *Jumlah Paket Peralatan Rumah Tangga yang Disediakan*	-			150 Laporan 4 Paket 4 Paket 1 Paket 4 Paket	136.080.000,00			Memperkuat pembangunan sumber daya manusia (SDM), sains, teknologi, pendidikan, kesehatan, prestasi olahraga, kesetaraan gender, serta penguatan peran perempuan, pemuda (generasi milenial dan generasi Z), dan penyandang disabilitas.	PENINGKATAN TATA KELOLA PEMERINTAHAN YANG EFISIEN DAN EFEKTIF	ASN Dinas Ketenagakerjaan Kabupaten Taput	-	204.627.250,00	DINAS KETENAGAKERJAAN
	2.07.01.2.06.0001	Penyediaan Komponen Instalasi Listrik/Penerangan Bangunan Kantor														

NO	KODE	URUSAN / BIDANG URUSAN / PROGRAM / OUTCOME / KEGIATAN / SUB KEGIATAN	INDIKATOR PROGRAM / KEGIATAN / SUB KEGIATAN	TARGET AKHIR PERIODE RENSTRA OPD	REALISASI CAPAIAN RENJA OPD TAHUN 2024	PRAKIRAAN CAPAIAN TARGET RENJA OPD TAHUN 2025	CAPAIAN KINERJA DAN KERANGKA PENDANAAN						KELOMPOK SASARAN	PRAKIRAAN MAJU RENCANA TAHUN 2027		PERANGKAT DAERAH PENANGGUNG JAWAB
							TARGET 2026	PAGU INDIKATIF (Rp)	LOKASI	SUMBER DANA	PRIORITAS			TARGET	PAGU INDIKATIF (Rp)	
											NASIONAL	DAERAH				
1	2	3	4	5	6	7	8	9	10	11	12	13	14	15	16	17
			Jumlah Paket Komponen Instalasi Listrik/Penerangan Bangunan Kantor yang Disediakan				4 Paket	4.264.700,00	Kab. Tapanuli Utara, Semua Kecamatan, Semua Kel/Desa	PENDAPATAN ASLI DAERAH (PAD)	Memperkuat pembangunan sumber daya manusia (SDM), sains, teknologi, pendidikan, kesehatan, prestasi olahraga, kesetaraan gender, serta penguatan peran perempuan, pemuda (generasi milenial dan generasi Z), dan penyandang disabilitas.	PENINGKATAN TATA KELOLA PEMERINTAHAN YANG EFISIEN DAN EFEKTIF	ASN Dinas Ketenagakerjaan Kabupaten Taput		10.271.100,00	DINAS KETENAGAKERJAAN
	2.07.01.2.06.0002	Penyediaan Peralatan dan Perlengkapan Kantor														
			Jumlah Paket Peralatan dan Perlengkapan Kantor yang Disediakan				1 Paket	12.654.600,00	Kab. Tapanuli Utara, Semua Kecamatan, Semua Kel/Desa	PENDAPATAN ASLI DAERAH (PAD)	Memperkuat pembangunan sumber daya manusia (SDM), sains, teknologi, pendidikan, kesehatan, prestasi olahraga, kesetaraan gender, serta penguatan peran perempuan, pemuda (generasi milenial dan generasi Z), dan penyandang disabilitas.	PENINGKATAN TATA KELOLA PEMERINTAHAN YANG EFISIEN DAN EFEKTIF	ASN Dinas Ketenagakerjaan Kabupaten Taput		20.210.150,00	DINAS KETENAGAKERJAAN
	2.07.01.2.06.0003	Penyediaan Peralatan Rumah Tangga														

NO	KODE	URUSAN / BIDANG URUSAN / PROGRAM / OUTCOME / KEGIATAN / SUB KEGIATAN	INDIKATOR PROGRAM / KEGIATAN / SUB KEGIATAN	TARGET AKHIR PERIODE RENSTRA OPD	REALISASI CAPAIAN RENJA OPD TAHUN 2024	PRAKIRAAN CAPAIAN TARGET RENJA OPD TAHUN 2025	CAPAIAN KINERJA DAN KERANGKA PENDANAAN						KELOMPOK SASARAN	PRAKIRAAN MAJU RENCANA TAHUN 2027		PERANGKAT DAERAH PENANGGUNG JAWAB
							TARGET 2026	PAGU INDIKATIF (Rp)	LOKASI	SUMBER DANA	PRIORITAS			TARGET	PAGU INDIKATIF (Rp)	
											NASIONAL	DAERAH				
1	2	3	4	5	6	7	8	9	10	11	12	13	14	15	16	17
			Jumlah Paket Peralatan Rumah Tangga yang Disediakan				4 Paket	4.690.600,00	Kab. Tapanuli Utara, Semua Kecamatan, Semua Kel/Desa	PENDAPATAN ASLI DAERAH (PAD)	Memperkuat pembangunan sumber daya manusia (SDM), sains, teknologi, pendidikan, kesehatan, prestasi olahraga, kesetaraan gender, serta penguatan peran perempuan, pemuda (generasi milenial dan generasi Z), dan penyandang disabilitas.	PENINGKATAN TATA KELOLA PEMERINTAHAN YANG EFISIEN DAN EFEKTIF	ASN Dinas Ketenagakerjaan Kabupaten Taput		10.694.000,00	DINAS KETENAGAKERJAAN
	2.07.01.2.06.0005	Penyediaan Barang Cetakan dan Penggandaan														
			Jumlah Paket Barang Cetakan dan Penggandaan yang Disediakan				4 Paket	8.064.100,00	Kab. Tapanuli Utara, Semua Kecamatan, Semua Kel/Desa	PENDAPATAN ASLI DAERAH (PAD)	Memperkuat pembangunan sumber daya manusia (SDM), sains, teknologi, pendidikan, kesehatan, prestasi olahraga, kesetaraan gender, serta penguatan peran perempuan, pemuda (generasi milenial dan generasi Z), dan penyandang disabilitas.	PENINGKATAN TATA KELOLA PEMERINTAHAN YANG EFISIEN DAN EFEKTIF	ASN Dinas Ketenagakerjaan Kabupaten Taput		13.266.000,00	DINAS KETENAGAKERJAAN
	2.07.01.2.06.0009	Penyelenggaraan Rapat Koordinasi dan Konsultasi SKPD														

NO	KODE	URUSAN / BIDANG URUSAN / PROGRAM / OUTCOME / KEGIATAN / SUB KEGIATAN	INDIKATOR PROGRAM / KEGIATAN / SUB KEGIATAN	TARGET AKHIR PERIODE RENSTRA OPD	REALISASI CAPAIAN RENJA OPD TAHUN 2024	PRAKIRAAN CAPAIAN TARGET RENJA OPD TAHUN 2025	CAPAIAN KINERJA DAN KERANGKA PENDANAAN						KELOMPOK SASARAN	PRAKIRAAN MAJU RENCANA TAHUN 2027		PERANGKAT DAERAH PENANGGUNG JAWAB
							TARGET 2026	PAGU INDIKATIF (Rp)	LOKASI	SUMBER DANA	PRIORITAS			TARGET	PAGU INDIKATIF (Rp)	
											NASIONAL	DAERAH				
1	2	3	4	5	6	7	8	9	10	11	12	13	14	15	16	17
			Jumlah Laporan Penyelenggaraan Rapat Koordinasi dan Konsultasi SKPD				150 Laporan	106.406.000,00	Kab. Tapanuli Utara, Semua Kecamatan, Semua Kel/Desa	PENDAPATAN ASLI DAERAH (PAD)	Memperkuat pembangunan sumber daya manusia (SDM), sains, teknologi, pendidikan, kesehatan, prestasi olahraga, kesetaraan gender, serta penguatan peran perempuan, pemuda (generasi milenial dan generasi Z), dan penyandang disabilitas.	PENINGKATAN TATA KELOLA PEMERINTAHAN YANG EFISIEN DAN EFEKTIF	ASN Dinas Ketenagakerjaan Kabupaten Taput		150.186.000,00	DINAS KETENAGAKERJAAN
		-	**-**	**-**	**-**	**-**	**-**	**2.353.044.129,00**	-	-	-	-	-	-	**3.472.146.345,00**	-
	2.07.01.2.07	Pengadaan Barang Milik Daerah Penunjang Urusan Pemerintah Daerah	-	-			-	0,00			-	PENINGKATAN TATA KELOLA PEMERINTAHAN YANG EFISIEN DAN EFEKTIF	-	-	474.051.900,00	DINAS KETENAGAKERJAAN
	2.07.01.2.07.0002	Pengadaan Kendaraan Dinas Operasional atau Lapangan														
			Jumlah Unit Kendaraan Dinas Operasional atau Lapangan yang Disediakan				0 Unit	0,00	Kab. Tapanuli Utara, Semua Kecamatan, Semua Kel/Desa	PENDAPATAN ASLI DAERAH (PAD)	-	PENINGKATAN TATA KELOLA PEMERINTAHAN YANG EFISIEN DAN EFEKTIF	-		420.000.000,00	DINAS KETENAGAKERJAAN
		[TERLAKSANANYA SELURUH KEGIATAN PERANGKAT DAERAH]	**Persentase Realisasi Anggaran**	**98.00**	**72.53**	**78.00**	**81.00**	**2.353.044.129,00**	-	-	-	-	-	-	**3.472.146.345,00**	-
	2.07.01.2.07.0006	Pengadaan Peralatan dan Mesin Lainnya														
			Jumlah Unit Peralatan dan Mesin Lainnya yang Disediakan				10 Unit	0,00	Kab. Tapanuli Utara, Semua Kecamatan, Semua Kel/Desa	PENDAPATAN ASLI DAERAH (PAD)	-	PENINGKATAN TATA KELOLA PEMERINTAHAN YANG EFISIEN DAN EFEKTIF	-		54.051.900,00	DINAS KETENAGAKERJAAN

NO	KODE	URUSAN / BIDANG URUSAN / PROGRAM / OUTCOME / KEGIATAN / SUB KEGIATAN	INDIKATOR PROGRAM / KEGIATAN / SUB KEGIATAN	TARGET AKHIR PERIODE RENSTRA OPD	REALISASI CAPAIAN RENJA OPD TAHUN 2024	PRAKIRAAN CAPAIAN TARGET RENJA OPD TAHUN 2025	CAPAIAN KINERJA DAN KERANGKA PENDANAAN						KELOMPOK SASARAN	PRAKIRAAN MAJU RENCANA TAHUN 2027		PERANGKAT DAERAH PENANGGUNG JAWAB
							TARGET 2026	PAGU INDIKATIF (Rp)	LOKASI	SUMBER DANA	PRIORITAS			TARGET	PAGU INDIKATIF (Rp)	
											NASIONAL	DAERAH				
1	2	3	4	5	6	7	8	9	10	11	12	13	14	15	16	17
	2.07.01.2.08	Penyediaan Jasa Penunjang Urusan Pemerintahan Daerah	*Jumlah Laporan Penyediaan Jasa Komunikasi, Sumber Daya Air dan Listrik yang Disediakan* *Jumlah Laporan Penyediaan Jasa Surat Menyurat*	-			12 Laporan 1 Laporan	46.997.900,00			Memperkuat pembangunan sumber daya manusia (SDM), sains, teknologi, pendidikan, kesehatan, prestasi olahraga, kesetaraan gender, serta penguatan peran perempuan, pemuda (generasi milenial dan generasi Z), dan penyandang disabilitas.	PENINGKATAN TATA KELOLA PEMERINTAHAN YANG EFISIEN DAN EFEKTIF	ASN Dinas Ketenagakerjaan Kabupaten Taput	-	183.512.000,00	DINAS KETENAGAKERJAAN
	2.07.01.2.08.0001	Penyediaan Jasa Surat Menyurat														
			Jumlah Laporan Penyediaan Jasa Surat Menyurat				1 Laporan	200.000,00	Kab. Tapanuli Utara, Semua Kecamatan, Semua Kel/Desa	PENDAPATAN ASLI DAERAH (PAD)	Memperkuat pembangunan sumber daya manusia (SDM), sains, teknologi, pendidikan, kesehatan, prestasi olahraga, kesetaraan gender, serta penguatan peran perempuan, pemuda (generasi milenial dan generasi Z), dan penyandang disabilitas.	PENINGKATAN TATA KELOLA PEMERINTAHAN YANG EFISIEN DAN EFEKTIF	ASN Dinas Ketenagakerjaan Kabupaten Taput		700.000,00	DINAS KETENAGAKERJAAN
	2.07.01.2.08.0002	Penyediaan Jasa Komunikasi, Sumber Daya Air dan Listrik														

NO	KODE	URUSAN / BIDANG URUSAN / PROGRAM / OUTCOME / KEGIATAN / SUB KEGIATAN	INDIKATOR PROGRAM / KEGIATAN / SUB KEGIATAN	TARGET AKHIR PERIODE RENSTRA OPD	REALISASI CAPAIAN RENJA OPD TAHUN 2024	PRAKIRAAN CAPAIAN TARGET RENJA OPD TAHUN 2025	CAPAIAN KINERJA DAN KERANGKA PENDANAAN						KELOMPOK SASARAN	PRAKIRAAN MAJU RENCANA TAHUN 2027		PERANGKAT DAERAH PENANGGUNG JAWAB
							TARGET 2026	PAGU INDIKATIF (Rp)	LOKASI	SUMBER DANA	PRIORITAS			TARGET	PAGU INDIKATIF (Rp)	
											NASIONAL	DAERAH				
1	2	3	4	5	6	7	8	9	10	11	12	13	14	15	16	17
			Jumlah Laporan Penyediaan Jasa Komunikasi, Sumber Daya Air dan Listrik yang Disediakan				12 Laporan	46.797.900,00	Kab. Tapanuli Utara, Semua Kecamatan, Semua Kel/Desa	PENDAPATAN TRANSFER ANTAR DAERAH	Memperkuat pembangunan sumber daya manusia (SDM), sains, teknologi, pendidikan, kesehatan, prestasi olahraga, kesetaraan gender, serta penguatan peran perempuan, pemuda (generasi milenial dan generasi Z), dan penyandang disabilitas.	PENINGKATAN TATA KELOLA PEMERINTAHAN YANG EFISIEN DAN EFEKTIF	ASN Dinas Ketenagakerjaan Kabupaten Taput		53.818.400,00	DINAS KETENAGAKERJAAN
	2.07.01.2.08.0004	Penyediaan Jasa Pelayanan Umum Kantor														
			Jumlah Laporan Penyediaan Jasa Pelayanan Umum Kantor yang Disediakan				12 Laporan	0,00	Kab. Tapanuli Utara, Semua Kecamatan, Semua Kel/Desa	PENDAPATAN ASLI DAERAH (PAD)	Memperkuat pembangunan sumber daya manusia (SDM), sains, teknologi, pendidikan, kesehatan, prestasi olahraga, kesetaraan gender, serta penguatan peran perempuan, pemuda (generasi milenial dan generasi Z), dan penyandang disabilitas.	PENINGKATAN TATA KELOLA PEMERINTAHAN YANG EFISIEN DAN EFEKTIF	ASN Dinas Ketenagakerjaan Kabupaten Taput		128.993.600,00	DINAS KETENAGAKERJAAN

NO	KODE	URUSAN / BIDANG URUSAN / PROGRAM / OUTCOME / KEGIATAN / SUB KEGIATAN	INDIKATOR PROGRAM / KEGIATAN / SUB KEGIATAN	TARGET AKHIR PERIODE RENSTRA OPD	REALISASI CAPAIAN RENJA OPD TAHUN 2024	PRAKIRAAN CAPAIAN TARGET RENJA OPD TAHUN 2025	CAPAIAN KINERJA DAN KERANGKA PENDANAAN						KELOMPOK SASARAN	PRAKIRAAN MAJU RENCANA TAHUN 2027		PERANGKAT DAERAH PENANGGUNG JAWAB
							TARGET 2026	PAGU INDIKATIF (Rp)	LOKASI	SUMBER DANA	PRIORITAS			TARGET	PAGU INDIKATIF (Rp)	
											NASIONAL	DAERAH				
1	2	3	4	5	6	7	8	9	10	11	12	13	14	15	16	17
	2.07.01.2.09	Pemeliharaan Barang Milik Daerah Penunjang Urusan Pemerintahan Daerah	*Jumlah Kendaraan Perorangan Dinas atau Kendaraan Dinas Jabatan yang Dipelihara dan Dibayarkan Pajaknya* *Jumlah Peralatan dan Mesin Lainnya yang Dipelihara*	-			9 Unit 16 Unit	68.383.400,00			Memperkuat pembangunan sumber daya manusia (SDM), sains, teknologi, pendidikan, kesehatan, prestasi olahraga, kesetaraan gender, serta penguatan peran perempuan, pemuda (generasi milenial dan generasi Z), dan penyandang disabilitas.	PENINGKATAN TATA KELOLA PEMERINTAHAN YANG EFISIEN DAN EFEKTIF	BMD Dinas Ketenagakerjaan Kabupaten Taput	-	360.536.750,00	DINAS KETENAGAKERJAAN
	2.07.01.2.09.0001	Penyediaan Jasa Pemeliharaan, Biaya Pemeliharaan, dan Pajak Kendaraan Perorangan Dinas atau Kendaraan Dinas Jabatan														
			Jumlah Kendaraan Perorangan Dinas atau Kendaraan Dinas Jabatan yang Dipelihara dan dibayarkan Pajaknya				9 Unit	58.170.600,00	Kab. Tapanuli Utara, Semua Kecamatan, Semua Kel/Desa	PENDAPATAN ASLI DAERAH (PAD)	Memperkuat pembangunan sumber daya manusia (SDM), sains, teknologi, pendidikan, kesehatan, prestasi olahraga, kesetaraan gender, serta penguatan peran perempuan, pemuda (generasi milenial dan generasi Z), dan penyandang disabilitas.	PENINGKATAN TATA KELOLA PEMERINTAHAN YANG EFISIEN DAN EFEKTIF	BMD Dinas Ketenagakerjaan Kabupaten Taput		51.668.950,00	DINAS KETENAGAKERJAAN
	2.07.01.2.09.0006	Pemeliharaan Peralatan dan Mesin Lainnya														

NO	KODE	URUSAN / BIDANG URUSAN / PROGRAM / OUTCOME / KEGIATAN / SUB KEGIATAN	INDIKATOR PROGRAM / KEGIATAN / SUB KEGIATAN	TARGET AKHIR PERIODE RENSTRA OPD	REALISASI CAPAIAN RENJA OPD TAHUN 2024	PRAKIRAAN CAPAIAN TARGET RENJA OPD TAHUN 2025	CAPAIAN KINERJA DAN KERANGKA PENDANAAN						KELOMPOK SASARAN	PRAKIRAAN MAJU RENCANA TAHUN 2027		PERANGKAT DAERAH PENANGGUNG JAWAB
							TARGET 2026	PAGU INDIKATIF (Rp)	LOKASI	SUMBER DANA	PRIORITAS			TARGET	PAGU INDIKATIF (Rp)	
											NASIONAL	DAERAH				
1	2	3	4	5	6	7	8	9	10	11	12	13	14	15	16	17
			Jumlah Peralatan dan Mesin Lainnya yang Dipelihara				16 Unit	10.212.800,00	Kab. Tapanuli Utara, Semua Kecamatan, Semua Kel/Desa	PENDAPATAN ASLI DAERAH (PAD)	Memperkuat pembangunan sumber daya manusia (SDM), sains, teknologi, pendidikan, kesehatan, prestasi olahraga, kesetaraan gender, serta penguatan peran perempuan, pemuda (generasi milenial dan generasi Z), dan penyandang disabilitas.	-	BMD Dinas Ketenagakerjaan Kabupaten Taput		8.867.800,00	DINAS KETENAGAKERJAAN
	2.07.01.2.09.0009	Pemeliharaan/Rehabilitasi Gedung Kantor dan Bangunan Lainnya														
			Jumlah Gedung Kantor dan Bangunan Lainnya yang Dipelihara/Direhabilitasi				1 Unit	0,00	Kab. Tapanuli Utara, Semua Kecamatan, Semua Kel/Desa	PENDAPATAN ASLI DAERAH (PAD)	Memperkuat pembangunan sumber daya manusia (SDM), sains, teknologi, pendidikan, kesehatan, prestasi olahraga, kesetaraan gender, serta penguatan peran perempuan, pemuda (generasi milenial dan generasi Z), dan penyandang disabilitas.	PENINGKATAN TATA KELOLA PEMERINTAHAN YANG EFISIEN DAN EFEKTIF	BMD Dinas Ketenagakerjaan Kabupaten Taput		300.000.000,00	DINAS KETENAGAKERJAAN
2.	**2.07.02**	**PROGRAM PERENCANAAN TENAGA KERJA**						**159.742.600,00**						**-**	**80.000.000,00**	
		[TERKELOLANYA INFORMASI TENAGA KERJA]	**Jumlah Dokumen Rencana Tenaga Kerja Daerah (RTKD) Kabupaten**	**1**	**1**	**1**	**1**	**159.742.600,00**	-	-	-	-	-	-	**80.000.000,00**	-

NO	KODE	URUSAN / BIDANG URUSAN / PROGRAM / OUTCOME / KEGIATAN / SUB KEGIATAN	INDIKATOR PROGRAM / KEGIATAN / SUB KEGIATAN	TARGET AKHIR PERIODE RENSTRA OPD	REALISASI CAPAIAN RENJA OPD TAHUN 2024	PRAKIRAAN CAPAIAN TARGET RENJA OPD TAHUN 2025	CAPAIAN KINERJA DAN KERANGKA PENDANAAN						KELOMPOK SASARAN	PRAKIRAAN MAJU RENCANA TAHUN 2027		PERANGKAT DAERAH PENANGGUNG JAWAB
							TARGET 2026	PAGU INDIKATIF (Rp)	LOKASI	SUMBER DANA	PRIORITAS			TARGET	PAGU INDIKATIF (Rp)	
											NASIONAL	DAERAH				
1	2	3	4	5	6	7	8	9	10	11	12	13	14	15	16	17
	2.07.02.2.01	Penyusunan Rencana Tenaga Kerja (RTK)	*Jumlah Dokumen Rencana Tenaga Kerja Makro* *Jumlah SDM Perusahaan yang Mampu Menyusun RTK Mikro*	-			1 Dokumen 5 Orang	159.742.600,00			Memperkuat pembangunan sumber daya manusia (SDM), sains, teknologi, pendidikan, kesehatan, prestasi olahraga, kesetaraan gender, serta penguatan peran perempuan, pemuda (generasi milenial dan generasi Z), dan penyandang disabilitas.	PENINGKATAN KUALITAS SDM	Perusahaan di Kab. Taput	-	80.000.000,00	DINAS KETENAGAKERJAAN
	2.07.02.2.01.0001	Penyusunan Rencana Tenaga Kerja Makro														
			Jumlah Dokumen Rencana Tenaga Kerja Makro				1 Dokumen	100.000.000,00	Kab. Tapanuli Utara, Semua Kecamatan, Semua Kel/Desa	PENDAPATAN ASLI DAERAH (PAD)	Memperkuat pembangunan sumber daya manusia (SDM), sains, teknologi, pendidikan, kesehatan, prestasi olahraga, kesetaraan gender, serta penguatan peran perempuan, pemuda (generasi milenial dan generasi Z), dan penyandang disabilitas.	PENINGKATAN KUALITAS SDM	Perusahaan di Kab. Taput		0,00	DINAS KETENAGAKERJAAN
	2.07.02.2.01.0003	Fasilitasi Penyusunan Rencana Tenaga Kerja Mikro														

NO	KODE	URUSAN / BIDANG URUSAN / PROGRAM / OUTCOME / KEGIATAN / SUB KEGIATAN	INDIKATOR PROGRAM / KEGIATAN / SUB KEGIATAN	TARGET AKHIR PERIODE RENSTRA OPD	REALISASI CAPAIAN RENJA OPD TAHUN 2024	PRAKIRAAN CAPAIAN TARGET RENJA OPD TAHUN 2025	CAPAIAN KINERJA DAN KERANGKA PENDANAAN						KELOMPOK SASARAN	PRAKIRAAN MAJU RENCANA TAHUN 2027		PERANGKAT DAERAH PENANGGUNG JAWAB
							TARGET 2026	PAGU INDIKATIF (Rp)	LOKASI	SUMBER DANA	PRIORITAS			TARGET	PAGU INDIKATIF (Rp)	
											NASIONAL	DAERAH				
1	2	3	4	5	6	7	8	9	10	11	12	13	14	15	16	17
			Jumlah SDM Perusahaan yang mampu menyusun RTK Mikro				5 Orang	59.742.600,00	-	PENDAPATAN ASLI DAERAH (PAD)	Memperkuat pembangunan sumber daya manusia (SDM), sains, teknologi, pendidikan, kesehatan, prestasi olahraga, kesetaraan gender, serta penguatan peran perempuan, pemuda (generasi milenial dan generasi Z), dan penyandang disabilitas.	-	Perusahaan di Kab. Taput		80.000.000,00	DINAS KETENAGAKERJAAN
3.	**2.07.03**	**PROGRAM PELATIHAN KERJA DAN PRODUKTIVITAS TENAGA KERJA**						**100.257.400,00**						**-**	**285.000.000,00**	
		[MENINGKATNYA PRODUKTIVITAS TENAGA KERJA]	**Persentase tenaga kerja di sektor prioritas yang meningkat produktivitasnya**	**94.53**	**80.13**	**82.55**	**84.93**	**100.257.400,00**	-	-	-	-	-	-	**285.000.000,00**	-
	2.07.03.2.01	Pelaksanaan Pelatihan berdasarkan Unit Kompetensi	*Jumlah Tenaga Kerja yang Mendapat Pelatihan Berbasis Kompetensi pada Tahun n*	-			16 Orang	85.000.000,00			Memperkuat pembangunan sumber daya manusia (SDM), sains, teknologi, pendidikan, kesehatan, prestasi olahraga, kesetaraan gender, serta penguatan peran perempuan, pemuda (generasi milenial dan generasi Z), dan penyandang disabilitas.	PENINGKATAN KUALITAS SDM	Pencari Kerja dan Tenaga Kerja di Kab. Taput	-	250.000.000,00	DINAS KETENAGAKERJAAN
	2.07.03.2.01.0001	Proses Pelaksanaan Pendidikan dan Pelatihan Keterampilan bagi Pencari Kerja berdasarkan Klaster Kompetensi														

NO	KODE	URUSAN / BIDANG URUSAN / PROGRAM / OUTCOME / KEGIATAN / SUB KEGIATAN	INDIKATOR PROGRAM / KEGIATAN / SUB KEGIATAN	TARGET AKHIR PERIODE RENSTRA OPD	REALISASI CAPAIAN RENJA OPD TAHUN 2024	PRAKIRAAN CAPAIAN TARGET RENJA OPD TAHUN 2025	CAPAIAN KINERJA DAN KERANGKA PENDANAAN						KELOMPOK SASARAN	PRAKIRAAN MAJU RENCANA TAHUN 2027		PERANGKAT DAERAH PENANGGUNG JAWAB
							TARGET 2026	PAGU INDIKATIF (Rp)	LOKASI	SUMBER DANA	PRIORITAS			TARGET	PAGU INDIKATIF (Rp)	
											NASIONAL	DAERAH				
1	2	3	4	5	6	7	8	9	10	11	12	13	14	15	16	17
			Jumlah Tenaga Kerja yang Mendapat Pelatihan Berbasis Kompetensi pada Tahun n				16 Orang	85.000.000,00	Kab. Tapanuli Utara, Semua Kecamatan, Semua Kel/Desa	PENDAPATAN ASLI DAERAH (PAD)	Memperkuat pembangunan sumber daya manusia (SDM), sains, teknologi, pendidikan, kesehatan, prestasi olahraga, kesetaraan gender, serta penguatan peran perempuan, pemuda (generasi milenial dan generasi Z), dan penyandang disabilitas.	PENINGKATAN KUALITAS SDM	Pencari Kerja dan Tenaga Kerja di Kab. Taput		250.000.000,00	DINAS KETENAGAKERJAAN
	2.07.03.2.02	Pembinaan Lembaga Pelatihan Kerja Swasta	*Jumlah Lembaga Pelatihan Kerja Swasta yang Dibina*	-			13 Lembaga	15.257.400,00			Memperkuat pembangunan sumber daya manusia (SDM), sains, teknologi, pendidikan, kesehatan, prestasi olahraga, kesetaraan gender, serta penguatan peran perempuan, pemuda (generasi milenial dan generasi Z), dan penyandang disabilitas.	PENINGKATAN KUALITAS SDM	Lembaga Pelatihan Kerja Swasta di Kab. Taput	-	35.000.000,00	DINAS KETENAGAKERJAAN
	2.07.03.2.02.0001	Pembinaan Lembaga Pelatihan Kerja Swasta														

NO	KODE	URUSAN / BIDANG URUSAN / PROGRAM / OUTCOME / KEGIATAN / SUB KEGIATAN	INDIKATOR PROGRAM / KEGIATAN / SUB KEGIATAN	TARGET AKHIR PERIODE RENSTRA OPD	REALISASI CAPAIAN RENJA OPD TAHUN 2024	PRAKIRAAN CAPAIAN TARGET RENJA OPD TAHUN 2025	CAPAIAN KINERJA DAN KERANGKA PENDANAAN						KELOMPOK SASARAN	PRAKIRAAN MAJU RENCANA TAHUN 2027		PERANGKAT DAERAH PENANGGUNG JAWAB
							TARGET 2026	PAGU INDIKATIF (Rp)	LOKASI	SUMBER DANA	PRIORITAS			TARGET	PAGU INDIKATIF (Rp)	
											NASIONAL	DAERAH				
1	2	3	4	5	6	7	8	9	10	11	12	13	14	15	16	17
			Jumlah Lembaga Pelatihan Kerja Swasta yang Dibina				13 Lembaga	15.257.400,00	Kab. Tapanuli Utara, Semua Kecamatan, Semua Kel/Desa	PENDAPATAN ASLI DAERAH (PAD)	Memperkuat pembangunan sumber daya manusia (SDM), sains, teknologi, pendidikan, kesehatan, prestasi olahraga, kesetaraan gender, serta penguatan peran perempuan, pemuda (generasi milenial dan generasi Z), dan penyandang disabilitas.	PENINGKATAN KUALITAS SDM	Lembaga Pelatihan Kerja Swasta di Kab. Taput		35.000.000,00	DINAS KETENAGAKERJAAN
4.	**2.07.04**	**PROGRAM PENEMPATAN TENAGA KERJA**						**26.439.300,00**						**-**	**70.000.000,00**	
		[MENINGKATNYA PENEMPATAN TENAGA KERJA]	**Persentase Tenaga Kerja yang Ditempatkan di Dalam Negeri**	**2.00**	**0.00**	**0.50**	**1.00**	**26.439.300,00**	-	-	-	-	-	-	**70.000.000,00**	-
	2.07.04.2.01	Pelayanan antar Kerja di Daerah Kabupaten/Kota	*Jumlah Tenaga Kerja yang Diberdayakan Melalui program Perluasan Kesempatan Kerja* *Jumlah Tenaga Kerja yang Ditempatkan Melalui Layanan AKAD dan AKL*	-			5 Orang 5 Orang	26.439.300,00			Memperkuat pembangunan sumber daya manusia (SDM), sains, teknologi, pendidikan, kesehatan, prestasi olahraga, kesetaraan gender, serta penguatan peran perempuan, pemuda (generasi milenial dan generasi Z), dan penyandang disabilitas.	PENINGKATAN PEMANFAATAN POTENSI DAERAH	Pencari Kerja di Kab. Taput	-	70.000.000,00	DINAS KETENAGAKERJAAN
	2.07.04.2.01.0002	Pelayanan antar Kerja														

NO	KODE	URUSAN / BIDANG URUSAN / PROGRAM / OUTCOME / KEGIATAN / SUB KEGIATAN	INDIKATOR PROGRAM / KEGIATAN / SUB KEGIATAN	TARGET AKHIR PERIODE RENSTRA OPD	REALISASI CAPAIAN RENJA OPD TAHUN 2024	PRAKIRAAN CAPAIAN TARGET RENJA OPD TAHUN 2025	CAPAIAN KINERJA DAN KERANGKA PENDANAAN						KELOMPOK SASARAN	PRAKIRAAN MAJU RENCANA TAHUN 2027		PERANGKAT DAERAH PENANGGUNG JAWAB
							TARGET 2026	PAGU INDIKATIF (Rp)	LOKASI	SUMBER DANA	PRIORITAS			TARGET	PAGU INDIKATIF (Rp)	
											NASIONAL	DAERAH				
1	2	3	4	5	6	7	8	9	10	11	12	13	14	15	16	17
			Jumlah Tenaga Kerja yang Ditempatkan Melalui Layanan AKAD dan AKL				5 Orang	15.000.000,00	Kab. Tapanuli Utara, Semua Kecamatan, Semua Kel/Desa	PENDAPATAN ASLI DAERAH (PAD)	Memperkuat pembangunan sumber daya manusia (SDM), sains, teknologi, pendidikan, kesehatan, prestasi olahraga, kesetaraan gender, serta penguatan peran perempuan, pemuda (generasi milenial dan generasi Z), dan penyandang disabilitas.	PENINGKATAN PEMANFAATAN POTENSI DAERAH	Pencari Kerja di Kab. Taput		35.000.000,00	DINAS KETENAGAKERJAAN
	2.07.04.2.01.0005	Perluasan Kesempatan Kerja														
			Jumlah Tenaga Kerja yang Diberdayakan Melalui program Perluasan Kesempatan Kerja				5 Orang	11.439.300,00	Kab. Tapanuli Utara, Semua Kecamatan, Semua Kel/Desa	PENDAPATAN ASLI DAERAH (PAD)	Memperkuat pembangunan sumber daya manusia (SDM), sains, teknologi, pendidikan, kesehatan, prestasi olahraga, kesetaraan gender, serta penguatan peran perempuan, pemuda (generasi milenial dan generasi Z), dan penyandang disabilitas.	PENINGKATAN PEMANFAATAN POTENSI DAERAH	Pencari Kerja di Kab. Taput		35.000.000,00	DINAS KETENAGAKERJAAN
5.	**2.07.05**	**PROGRAM HUBUNGAN INDUSTRIAL**						**536.331.700,00**						**-**	**315.000.000,00**	
		[MENINGKATNYA PEKERJA INDONESIA YANG TERLINDUNGI]	**Jumlah pekerja pada perusahaan yang menerapkan perlindungan hak-hak pekerja dan dialog sosial**	**199**	**169**	**174**	**179**	**536.331.700,00**	-	-	-	-	-	-	**315.000.000,00**	-

NO	KODE	URUSAN / BIDANG URUSAN / PROGRAM / OUTCOME / KEGIATAN / SUB KEGIATAN	INDIKATOR PROGRAM / KEGIATAN / SUB KEGIATAN	TARGET AKHIR PERIODE RENSTRA OPD	REALISASI CAPAIAN RENJA OPD TAHUN 2024	PRAKIRAAN CAPAIAN TARGET RENJA OPD TAHUN 2025	CAPAIAN KINERJA DAN KERANGKA PENDANAAN						KELOMPOK SASARAN	PRAKIRAAN MAJU RENCANA TAHUN 2027		PERANGKAT DAERAH PENANGGUNG JAWAB
							TARGET 2026	PAGU INDIKATIF (Rp)	LOKASI	SUMBER DANA	PRIORITAS			TARGET	PAGU INDIKATIF (Rp)	
											NASIONAL	DAERAH				
1	2	3	4	5	6	7	8	9	10	11	12	13	14	15	16	17
	2.07.05.2.01	Pengesahan Peraturan Perusahaan dan Pendaftaran Perjanjian Kerja Bersama untuk Perusahaan yang Hanya Beroperasi dalam 1 (Satu) Daerah Kabupaten/Kota	*Jumlah Perusahaan yang Melaksanakan Pengesahan Peraturan Perusahaan yang Terkait dengan Hubungan Industrial dan Terdaftar di WLKP Online*	-			35 Perusahaan	22.019.600,00			Memperkuat pembangunan sumber daya manusia (SDM), sains, teknologi, pendidikan, kesehatan, prestasi olahraga, kesetaraan gender, serta penguatan peran perempuan, pemuda (generasi milenial dan generasi Z), dan penyandang disabilitas.	PENINGKATAN PEMANFAATAN POTENSI DAERAH	Perusahaan/Badan Usaha di Kabupaten Taput	-	35.000.000,00	DINAS KETENAGAKERJAAN
	2.07.05.2.01.0001	Pengesahan Peraturan Perusahaan bagi Perusahaan														
			Jumlah Perusahaan yang Melaksanakan Pengesahan Peraturan Perusahaan yang Terkait dengan Hubungan Industrial dan Terdaftar di WLKP Online				35 Perusahaan	22.019.600,00	Kab. Tapanuli Utara, Semua Kecamatan, Semua Kel/Desa	PENDAPATAN ASLI DAERAH (PAD)	Memperkuat pembangunan sumber daya manusia (SDM), sains, teknologi, pendidikan, kesehatan, prestasi olahraga, kesetaraan gender, serta penguatan peran perempuan, pemuda (generasi milenial dan generasi Z), dan penyandang disabilitas.	PENINGKATAN PEMANFAATAN POTENSI DAERAH	Perusahaan/Badan Usaha di Kabupaten Taput		35.000.000,00	DINAS KETENAGAKERJAAN

NO	KODE	URUSAN / BIDANG URUSAN / PROGRAM / OUTCOME / KEGIATAN / SUB KEGIATAN	INDIKATOR PROGRAM / KEGIATAN / SUB KEGIATAN	TARGET AKHIR PERIODE RENSTRA OPD	REALISASI CAPAIAN RENJA OPD TAHUN 2024	PRAKIRAAN CAPAIAN TARGET RENJA OPD TAHUN 2025	CAPAIAN KINERJA DAN KERANGKA PENDANAAN						KELOMPOK SASARAN	PRAKIRAAN MAJU RENCANA TAHUN 2027		PERANGKAT DAERAH PENANGGUNG JAWAB
							TARGET 2026	PAGU INDIKATIF (Rp)	LOKASI	SUMBER DANA	PRIORITAS			TARGET	PAGU INDIKATIF (Rp)	
											NASIONAL	DAERAH				
1	2	3	4	5	6	7	8	9	10	11	12	13	14	15	16	17
	2.07.05.2.02	Pencegahan dan Penyelesaian Perselisihan Hubungan Industrial, Mogok Kerja dan Penutupan Perusahaan di Daerah Kabupaten/Kota	*Jumlah Perselisihan yang Dicegah* *Terlaksananya Program Jaminan Sosial Tenaga Kerja dan Fasilitas Kesejahteraan Pekerja*	-			2 Perkara 10600 Orang	514.312.100,00			Memperkuat pembangunan sumber daya manusia (SDM), sains, teknologi, pendidikan, kesehatan, prestasi olahraga, kesetaraan gender, serta penguatan peran perempuan, pemuda (generasi milenial dan generasi Z), dan penyandang disabilitas.	PENINGKATAN PEMANFAATAN POTENSI DAERAH	Tenaga Kerja dan Perusahaan/Badan Usaha di Kabupaten Taput	-	280.000.000,00	DINAS KETENAGAKERJAAN
	2.07.05.2.02.0001	Pencegahan Perselisihan Hubungan Industrial, Mogok Kerja, dan Penutupan Perusahaan yang Berakibat/Berdampak pada Kepentingan di 1 (Satu) Daerah Kabupaten/Kota														
			Jumlah Perselisihan yang Dicegah				2 Perkara	10.312.100,00	Kab. Tapanuli Utara, Semua Kecamatan, Semua Kel/Desa	PENDAPATAN ASLI DAERAH (PAD)	Memperkuat pembangunan sumber daya manusia (SDM), sains, teknologi, pendidikan, kesehatan, prestasi olahraga, kesetaraan gender, serta penguatan peran perempuan, pemuda (generasi milenial dan generasi Z), dan penyandang disabilitas.	PENINGKATAN PEMANFAATAN POTENSI DAERAH	Tenaga Kerja dan Perusahaan/Badan Usaha di Kabupaten Taput		30.000.000,00	DINAS KETENAGAKERJAAN
	2.07.05.2.02.0005	Pengembangan Pelaksanaan Jaminan Sosial Tenaga Kerja dan Fasilitas Kesejahteraan Pekerja														

NO	KODE	URUSAN / BIDANG URUSAN / PROGRAM / OUTCOME / KEGIATAN / SUB KEGIATAN	INDIKATOR PROGRAM / KEGIATAN / SUB KEGIATAN	TARGET AKHIR PERIODE RENSTRA OPD	REALISASI CAPAIAN RENJA OPD TAHUN 2024	PRAKIRAAN CAPAIAN TARGET RENJA OPD TAHUN 2025	CAPAIAN KINERJA DAN KERANGKA PENDANAAN						KELOMPOK SASARAN	PRAKIRAAN MAJU RENCANA TAHUN 2027		PERANGKAT DAERAH PENANGGUNG JAWAB
							TARGET 2026	PAGU INDIKATIF (Rp)	LOKASI	SUMBER DANA	PRIORITAS			TARGET	PAGU INDIKATIF (Rp)	
											NASIONAL	DAERAH				
1	2	3	4	5	6	7	8	9	10	11	12	13	14	15	16	17
			Terlaksananya Program Jaminan Sosial Tenaga Kerja dan Fasilitas Kesejahteraan Pekerja				10600 Orang	504.000.000,00	Kab. Tapanuli Utara, Semua Kecamatan, Semua Kel/Desa	LAIN-LAIN PENDAPATAN DAERAH YANG SAH	Memperkuat pembangunan sumber daya manusia (SDM), sains, teknologi, pendidikan, kesehatan, prestasi olahraga, kesetaraan gender, serta penguatan peran perempuan, pemuda (generasi milenial dan generasi Z), dan penyandang disabilitas.	PENINGKATAN KUALITAS INFRASTRUKTUR DAN LAYANAN DASAR	Tenaga Kerja dan Perusahaan/Badan Usaha di Kabupaten Taput		250.000.000,00	DINAS KETENAGAKERJAAN
	3	**URUSAN PEMERINTAHAN PILIHAN**						**160.000.000,00**							**450.000.000,00**	
	3.32	**URUSAN PEMERINTAHAN BIDANG TRANSMIGRASI**						**160.000.000,00**							**450.000.000,00**	
1.	**3.32.04**	**PROGRAM PENGEMBANGAN KAWASAN TRANSMIGRASI**						**160.000.000,00**						**-**	**450.000.000,00**	
		[MENINGKATNYA PEMBERDAYAAN DAN KAPASITAS TRANSMIGRAN DALAM PENGEMBANGAN KAWASAN TRANSMIGRASI]	**Persentase Transmigran yang Dibina dan Diberdayakan**	**29**	**20**	**20**	**29**	**160.000.000,00**	-	-	-	-	-	-	**450.000.000,00**	-
	3.32.04.2.01	Pengembangan Satuan Permukiman pada Tahap Kemandirian	*Jumlah Kepala Keluarga Transmigran yang Dibina Jumlah Satuan Permukiman yang Dikembangkan dalam rangka Penguatan Infrastruktur Sosial, Ekonomi dan Kelembagaan*	-			29 Kepala Keluarga 29 Satuan Pemukiman	160.000.000,00			Membangun dari desa dan dari bawah untuk pertumbuhan ekonomi, pemerataan ekonomi dan pemberantasan kemiskinan.	PENINGKATAN KUALITAS SDM	Warga Transmigran di Desa Simpang Bolon Kec. Garoga	-	450.000.000,00	DINAS KETENAGAKERJAAN
	3.32.04.2.01.0001	Penguatan SDM dalam rangka Kemandirian Satuan Pemukiman														

NO	KODE	URUSAN / BIDANG URUSAN / PROGRAM / OUTCOME / KEGIATAN / SUB KEGIATAN	INDIKATOR PROGRAM / KEGIATAN / SUB KEGIATAN	TARGET AKHIR PERIODE RENSTRA OPD	REALISASI CAPAIAN RENJA OPD TAHUN 2024	PRAKIRAAN CAPAIAN TARGET RENJA OPD TAHUN 2025	CAPAIAN KINERJA DAN KERANGKA PENDANAAN						KELOMPOK SASARAN	PRAKIRAAN MAJU RENCANA TAHUN 2027		PERANGKAT DAERAH PENANGGUNG JAWAB
							TARGET 2026	PAGU INDIKATIF (Rp)	LOKASI	SUMBER DANA	PRIORITAS			TARGET	PAGU INDIKATIF (Rp)	
											NASIONAL	DAERAH				
1	2	3	4	5	6	7	8	9	10	11	12	13	14	15	16	17
			Jumlah Kepala Keluarga Transmigran yang Dibina				29 Kepala Keluarga	80.000.000,00	Kab. Tapanuli Utara, Garoga, Sirmpang Bolon	PENDAPATAN ASLI DAERAH (PAD)	Membangun dari desa dan dari bawah untuk pertumbuhan ekonomi, pemerataan ekonomi dan pemberantasan kemiskinan.	PENINGKATAN KUALITAS SDM	Warga Transmigran di Desa Simpang Bolon Kec. Garoga		200.000.000,00	DINAS KETENAGAKERJAAN
	3.32.04.2.01.0002	Penguatan Infrastruktur Sosial, Ekonomi dan Kelembagaan dalam rangka Kemandirian Satuan Pemukiman														
			Jumlah Satuan Permukiman yang Dikembangkan dalam rangka Penguatan Infrastruktur Sosial, Ekonomi dan Kelembagaan				29 Satuan Permukiman	80.000.000,00	Kab. Tapanuli Utara, Garoga, Sirmpang Bolon	PENDAPATAN ASLI DAERAH (PAD)	Membangun dari desa dan dari bawah untuk pertumbuhan ekonomi, pemerataan ekonomi dan pemberantasan kemiskinan.	PENINGKATAN KUALITAS SDM	Warga Transmigran di Desa Simpang Bolon Kec. Garoga		250.000.000,00	DINAS KETENAGAKERJAAN
		DINAS KETAHANAN PANGAN						**10.418.012.077,00**							**8.781.550.217,00**	
	2	**URUSAN PEMERINTAHAN WAJIB YANG TIDAK BERKAITAN DENGAN PELAYANAN DASAR**						**7.627.112.077,00**							**5.689.515.817,00**	
	2.09	**URUSAN PEMERINTAHAN BIDANG PANGAN**						**7.627.112.077,00**							**5.689.515.817,00**	
1.	**2.09.01**	**PROGRAM PENUNJANG URUSAN PEMERINTAHAN DAERAH KABUPATEN/KOTA**						**4.517.112.077,00**						**-**	**4.808.945.817,00**	
		[Tersedianya Penunjang Urusan Pemerintahan Daerah Kabupaten/Kota]	**Persentase Realisasi Anggaran Belanja Urusan Wajib Pelayanan Dasar**	**100**	**95,69**	**100**	**100**	**4.517.112.077,00**	-	-	-	-	-	-	**4.808.945.817,00**	-

NO	KODE	URUSAN / BIDANG URUSAN / PROGRAM / OUTCOME / KEGIATAN / SUB KEGIATAN	INDIKATOR PROGRAM / KEGIATAN / SUB KEGIATAN	TARGET AKHIR PERIODE RENSTRA OPD	REALISASI CAPAIAN RENJA OPD TAHUN 2024	PRAKIRAAN CAPAIAN TARGET RENJA OPD TAHUN 2025	CAPAIAN KINERJA DAN KERANGKA PENDANAAN						KELOMPOK SASARAN	PRAKIRAAN MAJU RENCANA TAHUN 2027		PERANGKAT DAERAH PENANGGUNG JAWAB
							TARGET 2026	PAGU INDIKATIF (Rp)	LOKASI	SUMBER DANA	PRIORITAS			TARGET	PAGU INDIKATIF (Rp)	
											NASIONAL	DAERAH				
1	2	3	4	5	6	7	8	9	10	11	12	13	14	15	16	17
	2.09.01.2.01	Perencanaan, Penganggaran, dan Evaluasi Kinerja Perangkat Daerah	*Jumlah Jenis Dokumen Perencanaan, Penganggaran, dan Evaluasi Kinerja Perangkat Daerah*	-			7 Jenis	29.000.000,00			Memantapkan sistem pertahanan keamanan negara dan mendorong kemandirian bangsa melalui swa sembada pangan, energi, air, ekonomi kreatif, ekonomi hijau, dan ekonomi biru	Ketahanan Pangan Melalui Penguatan Nilai Budaya dan Kearifan Lokal Agar Diversifikasi Hasil Pertanian Menjadi Lebih Produktif dan Berdampak pada Kesejahteraan Masyarakat Lokal PENINGKATAN PEMANFAATAN POTENSI DAERAH	Dinas Ketahanan Pangan Kabupaten Tapanuli Utara	-	33.000.000,00	DINAS KETAHANAN PANGAN
	2.09.01.2.01.0001	Penyusunan Dokumen Perencanaan Perangkat Daerah														
			Jumlah Dokumen Perencanaan Perangkat Daerah				7 Dokumen	7.000.000,00	Kab. Tapanuli Utara, Semua Kecamatan, Semua Kel/Desa	PENDAPATAN ASLI DAERAH (PAD)	Memantapkan sistem pertahanan keamanan negara dan mendorong kemandirian bangsa melalui swa sembada pangan, energi, air, ekonomi kreatif, ekonomi hijau, dan ekonomi biru	Ketahanan Pangan Melalui Penguatan Nilai Budaya dan Kearifan Lokal Agar Diversifikasi Hasil Pertanian Menjadi Lebih Produktif dan Berdampak pada Kesejahteraan Masyarakat Lokal PENINGKATAN PEMANFAATAN POTENSI DAERAH	Dinas Ketahanan Pangan Kabupaten Tapanuli Utara		11.000.000,00	DINAS KETAHANAN PANGAN
	2.09.01.2.01.0006	Koordinasi dan Penyusunan Laporan Capaian Kinerja dan Ikhtisar Realisasi Kinerja SKPD														

NO	KODE	URUSAN / BIDANG URUSAN / PROGRAM / OUTCOME / KEGIATAN / SUB KEGIATAN	INDIKATOR PROGRAM / KEGIATAN / SUB KEGIATAN	TARGET AKHIR PERIODE RENSTRA OPD	REALISASI CAPAIAN RENJA OPD TAHUN 2024	PRAKIRAAN CAPAIAN TARGET RENJA OPD TAHUN 2025	CAPAIAN KINERJA DAN KERANGKA PENDANAAN						KELOMPOK SASARAN	PRAKIRAAN MAJU RENCANA TAHUN 2027		PERANGKAT DAERAH PENANGGUNG JAWAB
							TARGET 2026	PAGU INDIKATIF (Rp)	LOKASI	SUMBER DANA	PRIORITAS			TARGET	PAGU INDIKATIF (Rp)	
											NASIONAL	DAERAH				
1	2	3	4	5	6	7	8	9	10	11	12	13	14	15	16	17
			Jumlah Laporan Capaian Kinerja dan Ikhtisar Realisasi Kinerja SKPD dan Laporan Hasil Koordinasi Penyusunan Laporan Capaian Kinerja dan Ikhtisar Realisasi Kinerja SKPD				1 Laporan	4.000.000,00	Kab. Tapanuli Utara, Semua Kecamatan, Semua Kel/Desa	PENDAPATAN ASLI DAERAH (PAD)	Memantapkan sistem pertahanan keamanan negara dan mendorong kemandirian bangsa melalui swa sembada pangan, energi, air, ekonomi kreatif, ekonomi hijau, dan ekonomi biru	Ketahanan Pangan Melalui Penguatan Nilai Budaya dan Kearifan Lokal Agar Diversifikasi Hasil Pertanian Menjadi Lebih Produktif dan Berdampak pada Kesejahteraan Masyarakat Lokal PENINGKATAN PEMANFAATAN POTENSI DAERAH	Dinas Ketahanan Pangan Kabupaten Tapanuli Utara		5.500.000,00	DINAS KETAHANAN PANGAN
	2.09.01.2.01.0007	Evaluasi Kinerja Perangkat Daerah														
			Jumlah Laporan Evaluasi Kinerja Perangkat Daerah				13 Laporan	18.000.000,00	Kab. Tapanuli Utara, Semua Kecamatan, Semua Kel/Desa	PENDAPATAN ASLI DAERAH (PAD)	Memantapkan sistem pertahanan keamanan negara dan mendorong kemandirian bangsa melalui swa sembada pangan, energi, air, ekonomi kreatif, ekonomi hijau, dan ekonomi biru	Ketahanan Pangan Melalui Penguatan Nilai Budaya dan Kearifan Lokal Agar Diversifikasi Hasil Pertanian Menjadi Lebih Produktif dan Berdampak pada Kesejahteraan Masyarakat Lokal PENINGKATAN PEMANFAATAN POTENSI DAERAH	Dinas Ketahanan Pangan Kabupaten Tapanuli Utara		16.500.000,00	DINAS KETAHANAN PANGAN

NO	KODE	URUSAN / BIDANG URUSAN / PROGRAM / OUTCOME / KEGIATAN / SUB KEGIATAN	INDIKATOR PROGRAM / KEGIATAN / SUB KEGIATAN	TARGET AKHIR PERIODE RENSTRA OPD	REALISASI CAPAIAN RENJA OPD TAHUN 2024	PRAKIRAAN CAPAIAN TARGET RENJA OPD TAHUN 2025	CAPAIAN KINERJA DAN KERANGKA PENDANAAN						KELOMPOK SASARAN	PRAKIRAAN MAJU RENCANA TAHUN 2027		PERANGKAT DAERAH PENANGGUNG JAWAB
							TARGET 2026	PAGU INDIKATIF (Rp)	LOKASI	SUMBER DANA	PRIORITAS			TARGET	PAGU INDIKATIF (Rp)	
											NASIONAL	DAERAH				
1	2	3	4	5	6	7	8	9	10	11	12	13	14	15	16	17
	2.09.01.2.02	Administrasi Keuangan Perangkat Daerah	*Jumlah Administrasi Keuangan Perangkat Daerah*	-			3 Jenis	3.917.001.277,00			Memantapkan sistem pertahanan keamanan negara dan mendorong kemandirian bangsa melalui swa sembada pangan, energi, air, ekonomi kreatif, ekonomi hijau, dan ekonomi biru	Ketahanan Pangan Melalui Penguatan Nilai Budaya dan Kearifan Lokal Agar Diversifikasi Hasil Pertanian Menjadi Lebih Produktif dan Berdampak pada Kesejahteraan Masyarakat Lokal PENINGKATAN PEMANFAATAN POTENSI DAERAH	Dinas Ketahanan Pangan Kabupaten Tapanuli Utara	-	4.166.997.617,00	DINAS KETAHANAN PANGAN
	2.09.01.2.02.0001	Penyediaan Gaji dan Tunjangan ASN														
			Jumlah Orang yang Menerima Gaji dan Tunjangan ASN				48 Orang/bulan	3.866.142.717,00	Kab. Tapanuli Utara, Semua Kecamatan, Semua Kel/Desa	DANA ALOKASI UMUM (DAU)	Memantapkan sistem pertahanan keamanan negara dan mendorong kemandirian bangsa melalui swa sembada pangan, energi, air, ekonomi kreatif, ekonomi hijau, dan ekonomi biru	Ketahanan Pangan Melalui Penguatan Nilai Budaya dan Kearifan Lokal Agar Diversifikasi Hasil Pertanian Menjadi Lebih Produktif dan Berdampak pada Kesejahteraan Masyarakat Lokal PENINGKATAN PEMANFAATAN POTENSI DAERAH	Dinas Ketahanan Pangan Kabupaten Tapanuli Utara		4.103.924.417,00	DINAS KETAHANAN PANGAN
	2.09.01.2.02.0003	Pelaksanaan Penatausahaan dan Pengujian/Verifikasi Keuangan SKPD														

NO	KODE	URUSAN / BIDANG URUSAN / PROGRAM / OUTCOME / KEGIATAN / SUB KEGIATAN	INDIKATOR PROGRAM / KEGIATAN / SUB KEGIATAN	TARGET AKHIR PERIODE RENSTRA OPD	REALISASI CAPAIAN RENJA OPD TAHUN 2024	PRAKIRAAN CAPAIAN TARGET RENJA OPD TAHUN 2025	CAPAIAN KINERJA DAN KERANGKA PENDANAAN						KELOMPOK SASARAN	PRAKIRAAN MAJU RENCANA TAHUN 2027		PERANGKAT DAERAH PENANGGUNG JAWAB
							TARGET 2026	PAGU INDIKATIF (Rp)	LOKASI	SUMBER DANA	PRIORITAS			TARGET	PAGU INDIKATIF (Rp)	
											NASIONAL	DAERAH				
1	2	3	4	5	6	7	8	9	10	11	12	13	14	15	16	17
			Jumlah Dokumen Penatausahaan dan Pengujian/Verifikasi Keuangan SKPD				12 Dokumen	44.858.560,00	Kab. Tapanuli Utara, Semua Kecamatan, Semua Kel/Desa	DANA BAGI HASIL (DBH)	Memantapkan sistem pertahanan keamanan negara dan mendorong kemandirian bangsa melalui swa sembada pangan, energi, air, ekonomi kreatif, ekonomi hijau, dan ekonomi biru	Ketahanan Pangan Melalui Penguatan Nilai Budaya dan Kearifan Lokal Agar Diversifikasi Hasil Pertanian Menjadi Lebih Produktif dan Berdampak pada Kesejahteraan Masyarakat Lokal PENINGKATAN PEMANFAATAN POTENSI DAERAH	Dinas Ketahanan Pangan Kabupaten Tapanuli Utara		56.073.200,00	DINAS KETAHANAN PANGAN
	2.09.01.2.02.0005	Koordinasi dan Penyusunan Laporan Keuangan Akhir Tahun SKPD														
			Jumlah Laporan Keuangan Akhir Tahun SKPD dan Laporan Hasil Koordinasi Penyusunan Laporan Keuangan Akhir Tahun SKPD				1 Laporan	6.000.000,00	Kab. Tapanuli Utara, Semua Kecamatan, Semua Kel/Desa	PENDAPATAN ASLI DAERAH (PAD)	Memantapkan sistem pertahanan keamanan negara dan mendorong kemandirian bangsa melalui swa sembada pangan, energi, air, ekonomi kreatif, ekonomi hijau, dan ekonomi biru	Ketahanan Pangan Melalui Penguatan Nilai Budaya dan Kearifan Lokal Agar Diversifikasi Hasil Pertanian Menjadi Lebih Produktif dan Berdampak pada Kesejahteraan Masyarakat Lokal PENINGKATAN PEMANFAATAN POTENSI DAERAH	Dinas Ketahanan Pangan Kabupaten Tapanuli Utara		7.000.000,00	DINAS KETAHANAN PANGAN

NO	KODE	URUSAN / BIDANG URUSAN / PROGRAM / OUTCOME / KEGIATAN / SUB KEGIATAN	INDIKATOR PROGRAM / KEGIATAN / SUB KEGIATAN	TARGET AKHIR PERIODE RENSTRA OPD	REALISASI CAPAIAN RENJA OPD TAHUN 2024	PRAKIRAAN CAPAIAN TARGET RENJA OPD TAHUN 2025	CAPAIAN KINERJA DAN KERANGKA PENDANAAN						KELOMPOK SASARAN	PRAKIRAAN MAJU RENCANA TAHUN 2027		PERANGKAT DAERAH PENANGGUNG JAWAB
							TARGET 2026	PAGU INDIKATIF (Rp)	LOKASI	SUMBER DANA	PRIORITAS			TARGET	PAGU INDIKATIF (Rp)	
											NASIONAL	DAERAH				
1	2	3	4	5	6	7	8	9	10	11	12	13	14	15	16	17
	2.09.01.2.06	Administrasi Umum Perangkat Daerah	*Jumlah administrasi umum PD*	-			6 Jenis	231.000.000,00			Memantapkan sistem pertahanan keamanan negara dan mendorong kemandirian bangsa melalui swa sembada pangan, energi, air, ekonomi kreatif, ekonomi hijau, dan ekonomi biru	Ketahanan Pangan Melalui Penguatan Nilai Budaya dan Kearifan Lokal Agar Diversifikasi Hasil Pertanian Menjadi Lebih Produktif dan Berdampak pada Kesejahteraan Masyarakat Lokal PENINGKATAN PEMANFAATAN POTENSI DAERAH	Dinas Ketahanan Pangan Kabupaten Tapanuli Utara	-	256.650.000,00	DINAS KETAHANAN PANGAN
	2.09.01.2.06.0001	Penyediaan Komponen Instalasi Listrik/Penerangan Bangunan Kantor														
			Jumlah Paket Komponen Instalasi Listrik/Penerangan Bangunan Kantor yang Disediakan				1 Paket	8.000.000,00	Kab. Tapanuli Utara, Semua Kecamatan, Semua Kel/Desa	PENDAPATAN ASLI DAERAH (PAD)	Memantapkan sistem pertahanan keamanan negara dan mendorong kemandirian bangsa melalui swa sembada pangan, energi, air, ekonomi kreatif, ekonomi hijau, dan ekonomi biru	Ketahanan Pangan Melalui Penguatan Nilai Budaya dan Kearifan Lokal Agar Diversifikasi Hasil Pertanian Menjadi Lebih Produktif dan Berdampak pada Kesejahteraan Masyarakat Lokal PENINGKATAN PEMANFAATAN POTENSI DAERAH	Dinas Ketahanan Pangan Kabupaten Tapanuli Utara		11.550.000,00	DINAS KETAHANAN PANGAN
	2.09.01.2.06.0002	Penyediaan Peralatan dan Perlengkapan Kantor														

NO	KODE	URUSAN / BIDANG URUSAN / PROGRAM / OUTCOME / KEGIATAN / SUB KEGIATAN	INDIKATOR PROGRAM / KEGIATAN / SUB KEGIATAN	TARGET AKHIR PERIODE RENSTRA OPD	REALISASI CAPAIAN RENJA OPD TAHUN 2024	PRAKIRAAN CAPAIAN TARGET RENJA OPD TAHUN 2025	CAPAIAN KINERJA DAN KERANGKA PENDANAAN						KELOMPOK SASARAN	PRAKIRAAN MAJU RENCANA TAHUN 2027		PERANGKAT DAERAH PENANGGUNG JAWAB
							TARGET 2026	PAGU INDIKATIF (Rp)	LOKASI	SUMBER DANA	PRIORITAS			TARGET	PAGU INDIKATIF (Rp)	
											NASIONAL	DAERAH				
1	2	3	4	5	6	7	8	9	10	11	12	13	14	15	16	17
			Jumlah Paket Peralatan dan Perlengkapan Kantor yang Disediakan				1 Paket	25.000.000,00	Kab. Tapanuli Utara, Semua Kecamatan, Semua Kel/Desa	PENDAPATAN ASLI DAERAH (PAD)	Memantapkan sistem pertahanan keamanan negara dan mendorong kemandirian bangsa melalui swa sembada pangan, energi, air, ekonomi kreatif, ekonomi hijau, dan ekonomi biru	Ketahanan Pangan Melalui Penguatan Nilai Budaya dan Kearifan Lokal Agar Diversifikasi Hasil Pertanian Menjadi Lebih Produktif dan Berdampak pada Kesejahteraan Masyarakat Lokal PENINGKATAN PEMANFAATAN POTENSI DAERAH	Dinas Ketahanan Pangan Kabupaten Tapanuli Utara		40.700.000,00	DINAS KETAHANAN PANGAN
	2.09.01.2.06.0003	Penyediaan Peralatan Rumah Tangga														
			Jumlah Paket Peralatan Rumah Tangga yang Disediakan				4 Paket	8.000.000,00	Kab. Tapanuli Utara, Semua Kecamatan, Semua Kel/Desa	PENDAPATAN ASLI DAERAH (PAD)	Memantapkan sistem pertahanan keamanan negara dan mendorong kemandirian bangsa melalui swa sembada pangan, energi, air, ekonomi kreatif, ekonomi hijau, dan ekonomi biru	Ketahanan Pangan Melalui Penguatan Nilai Budaya dan Kearifan Lokal Agar Diversifikasi Hasil Pertanian Menjadi Lebih Produktif dan Berdampak pada Kesejahteraan Masyarakat Lokal PENINGKATAN PEMANFAATAN POTENSI DAERAH	Dinas Ketahanan Pangan Kabupaten Tapanuli Utara		23.100.000,00	DINAS KETAHANAN PANGAN
	2.09.01.2.06.0005	Penyediaan Barang Cetakan dan Penggandaan														

NO	KODE	URUSAN / BIDANG URUSAN / PROGRAM / OUTCOME / KEGIATAN / SUB KEGIATAN	INDIKATOR PROGRAM / KEGIATAN / SUB KEGIATAN	TARGET AKHIR PERIODE RENSTRA OPD	REALISASI CAPAIAN RENJA OPD TAHUN 2024	PRAKIRAAN CAPAIAN TARGET RENJA OPD TAHUN 2025	CAPAIAN KINERJA DAN KERANGKA PENDANAAN						KELOMPOK SASARAN	PRAKIRAAN MAJU RENCANA TAHUN 2027		PERANGKAT DAERAH PENANGGUNG JAWAB
							TARGET 2026	PAGU INDIKATIF (Rp)	LOKASI	SUMBER DANA	PRIORITAS			TARGET	PAGU INDIKATIF (Rp)	
											NASIONAL	DAERAH				
1	2	3	4	5	6	7	8	9	10	11	12	13	14	15	16	17
			Jumlah Paket Barang Cetakan dan Penggandaan yang Disediakan				12 Paket	20.000.000,00	Kab. Tapanuli Utara, Semua Kecamatan, Semua Kel/Desa	PENDAPATAN ASLI DAERAH (PAD)	Memantapkan sistem pertahanan keamanan negara dan mendorong kemandirian bangsa melalui swa sembada pangan, energi, air, ekonomi kreatif, ekonomi hijau, dan ekonomi biru	Ketahanan Pangan Melalui Penguatan Nilai Budaya dan Kearifan Lokal Agar Diversifikasi Hasil Pertanian Menjadi Lebih Produktif dan Berdampak pada Kesejahteraan Masyarakat Lokal PENINGKATAN PEMANFAATAN POTENSI DAERAH	Dinas Ketahanan Pangan Kabupaten Tapanuli Utara		25.300.000,00	DINAS KETAHANAN PANGAN
	2.09.01.2.06.0006	Penyediaan Bahan Bacaan dan Peraturan Perundang-undangan														
			Jumlah Dokumen Bahan Bacaan dan Peraturan Perundang-Undangan yang Disediakan				700 Dokumen	10.000.000,00	Kab. Tapanuli Utara, Semua Kecamatan, Semua Kel/Desa	PENDAPATAN ASLI DAERAH (PAD)	Memantapkan sistem pertahanan keamanan negara dan mendorong kemandirian bangsa melalui swa sembada pangan, energi, air, ekonomi kreatif, ekonomi hijau, dan ekonomi biru	Ketahanan Pangan Melalui Penguatan Nilai Budaya dan Kearifan Lokal Agar Diversifikasi Hasil Pertanian Menjadi Lebih Produktif dan Berdampak pada Kesejahteraan Masyarakat Lokal PENINGKATAN PEMANFAATAN POTENSI DAERAH	Dinas Ketahanan Pangan Kabupaten Tapanuli Utara		6.000.000,00	DINAS KETAHANAN PANGAN
	2.09.01.2.06.0009	Penyelenggaraan Rapat Koordinasi dan Konsultasi SKPD														

NO	KODE	URUSAN / BIDANG URUSAN / PROGRAM / OUTCOME / KEGIATAN / SUB KEGIATAN	INDIKATOR PROGRAM / KEGIATAN / SUB KEGIATAN	TARGET AKHIR PERIODE RENSTRA OPD	REALISASI CAPAIAN RENJA OPD TAHUN 2024	PRAKIRAAN CAPAIAN TARGET RENJA OPD TAHUN 2025	CAPAIAN KINERJA DAN KERANGKA PENDANAAN						KELOMPOK SASARAN	PRAKIRAAN MAJU RENCANA TAHUN 2027		PERANGKAT DAERAH PENANGGUNG JAWAB
							TARGET 2026	PAGU INDIKATIF (Rp)	LOKASI	SUMBER DANA	PRIORITAS			TARGET	PAGU INDIKATIF (Rp)	
											NASIONAL	DAERAH				
1	2	3	4	5	6	7	8	9	10	11	12	13	14	15	16	17
			Jumlah Laporan Penyelenggaraan Rapat Koordinasi dan Konsultasi SKPD				100 Laporan	160.000.000,00	Kab. Tapanuli Utara, Semua Kecamatan, Semua Kel/Desa	PENDAPATAN ASLI DAERAH (PAD)	Memantapkan sistem pertahanan keamanan negara dan mendorong kemandirian bangsa melalui swa sembada pangan, energi, air, ekonomi kreatif, ekonomi hijau, dan ekonomi biru	Ketahanan Pangan Melalui Penguatan Nilai Budaya dan Kearifan Lokal Agar Diversifikasi Hasil Pertanian Menjadi Lebih Produktif dan Berdampak pada Kesejahteraan Masyarakat Lokal PENINGKATAN PEMANFAATAN POTENSI DAERAH	Dinas Ketahanan Pangan Kabupaten Tapanuli Utara		150.000.000,00	DINAS KETAHANAN PANGAN
	2.09.01.2.07	Pengadaan Barang Milik Daerah Penunjang Urusan Pemerintah Daerah	*Jumlah pengadaan barang milik daerah*	-			6 Jenis	50.000.000,00			Memantapkan sistem pertahanan keamanan negara dan mendorong kemandirian bangsa melalui swa sembada pangan, energi, air, ekonomi kreatif, ekonomi hijau, dan ekonomi biru	PENINGKATAN PEMANFAATAN POTENSI DAERAH	Dinas Ketahanan Pangan Kabupaten Tapanuli Utara	-	40.000.000,00	DINAS KETAHANAN PANGAN
	2.09.01.2.07.0005	Pengadaan Mebel														
			Jumlah Paket Mebel yang Disediakan				2 Unit	15.000.000,00	Kab. Tapanuli Utara, Semua Kecamatan, Semua Kel/Desa	PENDAPATAN ASLI DAERAH (PAD)	Memantapkan sistem pertahanan keamanan negara dan mendorong kemandirian bangsa melalui swa sembada pangan, energi, air, ekonomi kreatif, ekonomi hijau, dan ekonomi biru	PENINGKATAN PEMANFAATAN POTENSI DAERAH	Dinas Ketahanan Pangan Kabupaten Tapanuli Utara		15.000.000,00	DINAS KETAHANAN PANGAN

NO	KODE	URUSAN / BIDANG URUSAN / PROGRAM / OUTCOME / KEGIATAN / SUB KEGIATAN	INDIKATOR PROGRAM / KEGIATAN / SUB KEGIATAN	TARGET AKHIR PERIODE RENSTRA OPD	REALISASI CAPAIAN RENJA OPD TAHUN 2024	PRAKIRAAN CAPAIAN TARGET RENJA OPD TAHUN 2025	CAPAIAN KINERJA DAN KERANGKA PENDANAAN						KELOMPOK SASARAN	PRAKIRAAN MAJU RENCANA TAHUN 2027		PERANGKAT DAERAH PENANGGUNG JAWAB
							TARGET 2026	PAGU INDIKATIF (Rp)	LOKASI	SUMBER DANA	PRIORITAS			TARGET	PAGU INDIKATIF (Rp)	
											NASIONAL	DAERAH				
1	2	3	4	5	6	7	8	9	10	11	12	13	14	15	16	17
	2.09.01.2.07.0006	Pengadaan Peralatan dan Mesin Lainnya														
			Jumlah Unit Peralatan dan Mesin Lainnya yang Disediakan				3 Unit	35.000.000,00	Kab. Tapanuli Utara, Semua Kecamatan, Semua Kel/Desa	PENDAPATAN ASLI DAERAH (PAD)	Memantapkan sistem pertahanan keamanan negara dan mendorong kemandirian bangsa melalui swa sembada pangan, energi, air, ekonomi kreatif, ekonomi hijau, dan ekonomi biru	Ketahanan Pangan Melalui Penguatan Nilai Budaya dan Kearifan Lokal Agar Diversifikasi Hasil Pertanian Menjadi Lebih Produktif dan Berdampak pada Kesejahteraan Masyarakat Lokal PENINGKATAN PEMANFAATAN POTENSI DAERAH	Dinas Ketahanan Pangan Kabupaten Tapanuli Utara		25.000.000,00	DINAS KETAHANAN PANGAN
	2.09.01.2.08	Penyediaan Jasa Penunjang Urusan Pemerintahan Daerah	*Jumlah Jasa Penunjang Urusan Pemerintahan Daerah*	-			5 Jenis	156.049.600,00			Memantapkan sistem pertahanan keamanan negara dan mendorong kemandirian bangsa melalui swa sembada pangan, energi, air, ekonomi kreatif, ekonomi hijau, dan ekonomi biru	Ketahanan Pangan Melalui Penguatan Nilai Budaya dan Kearifan Lokal Agar Diversifikasi Hasil Pertanian Menjadi Lebih Produktif dan Berdampak pada Kesejahteraan Masyarakat Lokal PENINGKATAN PEMANFAATAN POTENSI DAERAH	Dinas Ketahanan Pangan Kabupaten Tapanuli Utara	-	207.298.200,00	DINAS KETAHANAN PANGAN
	2.09.01.2.08.0001	Penyediaan Jasa Surat Menyurat														

NO	KODE	URUSAN / BIDANG URUSAN / PROGRAM / OUTCOME / KEGIATAN / SUB KEGIATAN	INDIKATOR PROGRAM / KEGIATAN / SUB KEGIATAN	TARGET AKHIR PERIODE RENSTRA OPD	REALISASI CAPAIAN RENJA OPD TAHUN 2024	PRAKIRAAN CAPAIAN TARGET RENJA OPD TAHUN 2025	CAPAIAN KINERJA DAN KERANGKA PENDANAAN						KELOMPOK SASARAN	PRAKIRAAN MAJU RENCANA TAHUN 2027		PERANGKAT DAERAH PENANGGUNG JAWAB
							TARGET 2026	PAGU INDIKATIF (Rp)	LOKASI	SUMBER DANA	PRIORITAS			TARGET	PAGU INDIKATIF (Rp)	
											NASIONAL	DAERAH				
1	2	3	4	5	6	7	8	9	10	11	12	13	14	15	16	17
			Jumlah Laporan Penyediaan Jasa Surat Menyurat				100 Laporan	1.000.000,00	Kab. Tapanuli Utara, Semua Kecamatan, Semua Kel/Desa	PENDAPATAN ASLI DAERAH (PAD)	Memantapkan sistem pertahanan keamanan negara dan mendorong kemandirian bangsa melalui swa sembada pangan, energi, air, ekonomi kreatif, ekonomi hijau, dan ekonomi biru	Ketahanan Pangan Melalui Penguatan Nilai Budaya dan Kearifan Lokal Agar Diversifikasi Hasil Pertanian Menjadi Lebih Produktif dan Berdampak pada Kesejahteraan Masyarakat Lokal PENINGKATAN PEMANFAATAN POTENSI DAERAH	Dinas Ketahanan Pangan Kabupaten Tapanuli Utara		1.000.000,00	DINAS KETAHANAN PANGAN
	2.09.01.2.08.0002	Penyediaan Jasa Komunikasi, Sumber Daya Air dan Listrik														
			Jumlah Laporan Penyediaan Jasa Komunikasi, Sumber Daya Air dan Listrik yang Disediakan				36 Laporan	45.840.000,00	Kab. Tapanuli Utara, Semua Kecamatan, Semua Kel/Desa	PENDAPATAN TRANSFER ANTAR DAERAH	Memantapkan sistem pertahanan keamanan negara dan mendorong kemandirian bangsa melalui swa sembada pangan, energi, air, ekonomi kreatif, ekonomi hijau, dan ekonomi biru	Ketahanan Pangan Melalui Penguatan Nilai Budaya dan Kearifan Lokal Agar Diversifikasi Hasil Pertanian Menjadi Lebih Produktif dan Berdampak pada Kesejahteraan Masyarakat Lokal PENINGKATAN PEMANFAATAN POTENSI DAERAH	Dinas Ketahanan Pangan Kabupaten Tapanuli Utara		46.298.200,00	DINAS KETAHANAN PANGAN
	2.09.01.2.08.0004	Penyediaan Jasa Pelayanan Umum Kantor														

NO	KODE	URUSAN / BIDANG URUSAN / PROGRAM / OUTCOME / KEGIATAN / SUB KEGIATAN	INDIKATOR PROGRAM / KEGIATAN / SUB KEGIATAN	TARGET AKHIR PERIODE RENSTRA OPD	REALISASI CAPAIAN RENJA OPD TAHUN 2024	PRAKIRAAN CAPAIAN TARGET RENJA OPD TAHUN 2025	CAPAIAN KINERJA DAN KERANGKA PENDANAAN						KELOMPOK SASARAN	PRAKIRAAN MAJU RENCANA TAHUN 2027		PERANGKAT DAERAH PENANGGUNG JAWAB
							TARGET 2026	PAGU INDIKATIF (Rp)	LOKASI	SUMBER DANA	PRIORITAS			TARGET	PAGU INDIKATIF (Rp)	
											NASIONAL	DAERAH				
1	2	3	4	5	6	7	8	9	10	11	12	13	14	15	16	17
			Jumlah Laporan Penyediaan Jasa Pelayanan Umum Kantor yang Disediakan				12 Laporan	109.209.600,00	Kab. Tapanuli Utara, Semua Kecamatan, Semua Kel/Desa	PENDAPATAN ASLI DAERAH (PAD)	Memantapkan sistem pertahanan keamanan negara dan mendorong kemandirian bangsa melalui swa sembada pangan, energi, air, ekonomi kreatif, ekonomi hijau, dan ekonomi biru	PENINGKATAN PEMANFAATAN POTENSI DAERAH	Dinas Ketahanan Pangan Kabupaten Tapanuli Utara		160.000.000,00	DINAS KETAHANAN PANGAN
	2.09.01.2.09	Pemeliharaan Barang Milik Daerah Penunjang Urusan Pemerintahan Daerah	*Jumlah Pemeliharaan Barang Milik Daerah Penunjang Urusan Pemerintahan Daerah*	-			17 Jenis	134.061.200,00			Memantapkan sistem pertahanan keamanan negara dan mendorong kemandirian bangsa melalui swa sembada pangan, energi, air, ekonomi kreatif, ekonomi hijau, dan ekonomi biru	Ketahanan Pangan Melalui Penguatan Nilai Budaya dan Kearifan Lokal Agar Diversifikasi Hasil Pertanian Menjadi Lebih Produktif dan Berdampak pada Kesejahteraan Masyarakat Lokal PENINGKATAN PEMANFAATAN POTENSI DAERAH	Dinas Ketahanan Pangan Kabupaten Tapanuli Utara	-	105.000.000,00	DINAS KETAHANAN PANGAN
	2.09.01.2.09.0002	Penyediaan Jasa Pemeliharaan, Biaya Pemeliharaan, Pajak dan Perizinan Kendaraan Dinas Operasional atau Lapangan														

NO	KODE	URUSAN / BIDANG URUSAN / PROGRAM / OUTCOME / KEGIATAN / SUB KEGIATAN	INDIKATOR PROGRAM / KEGIATAN / SUB KEGIATAN	TARGET AKHIR PERIODE RENSTRA OPD	REALISASI CAPAIAN RENJA OPD TAHUN 2024	PRAKIRAAN CAPAIAN TARGET RENJA OPD TAHUN 2025	CAPAIAN KINERJA DAN KERANGKA PENDANAAN						KELOMPOK SASARAN	PRAKIRAAN MAJU RENCANA TAHUN 2027		PERANGKAT DAERAH PENANGGUNG JAWAB
							TARGET 2026	PAGU INDIKATIF (Rp)	LOKASI	SUMBER DANA	PRIORITAS			TARGET	PAGU INDIKATIF (Rp)	
											NASIONAL	DAERAH				
1	2	3	4	5	6	7	8	9	10	11	12	13	14	15	16	17
			Jumlah Kendaraan Dinas Operasional atau Lapangan yang Dipelihara dan dibayarkan Pajak dan Perizinannya				3 Unit	100.000.000,00	Kab. Tapanuli Utara, Semua Kecamatan, Semua Kel/Desa	PENDAPATAN ASLI DAERAH (PAD)	Memantapkan sistem pertahanan keamanan negara dan mendorong kemandirian bangsa melalui swa sembada pangan, energi, air, ekonomi kreatif, ekonomi hijau, dan ekonomi biru	Ketahanan Pangan Melalui Penguatan Nilai Budaya dan Kearifan Lokal Agar Diversifikasi Hasil Pertanian Menjadi Lebih Produktif dan Berdampak pada Kesejahteraan Masyarakat Lokal PENINGKATAN PEMANFAATAN POTENSI DAERAH	Dinas Ketahanan Pangan Kabupaten Tapanuli Utara		90.000.000,00	DINAS KETAHANAN PANGAN
	2.09.01.2.09.0006	Pemeliharaan Peralatan dan Mesin Lainnya														
			Jumlah Peralatan dan Mesin Lainnya yang Dipelihara				6 Unit	11.061.200,00	Kab. Tapanuli Utara, Semua Kecamatan, Semua Kel/Desa	PENDAPATAN ASLI DAERAH (PAD)	Memantapkan sistem pertahanan keamanan negara dan mendorong kemandirian bangsa melalui swa sembada pangan, energi, air, ekonomi kreatif, ekonomi hijau, dan ekonomi biru	Ketahanan Pangan Melalui Penguatan Nilai Budaya dan Kearifan Lokal Agar Diversifikasi Hasil Pertanian Menjadi Lebih Produktif dan Berdampak pada Kesejahteraan Masyarakat Lokal PENINGKATAN PEMANFAATAN POTENSI DAERAH	Dinas Ketahanan Pangan Kabupaten Tapanuli Utara		5.000.000,00	DINAS KETAHANAN PANGAN
	2.09.01.2.09.0010	Pemeliharaan/Rehabilitasi Sarana dan Prasarana Gedung Kantor atau Bangunan Lainnya														

NO	KODE	URUSAN / BIDANG URUSAN / PROGRAM / OUTCOME / KEGIATAN / SUB KEGIATAN	INDIKATOR PROGRAM / KEGIATAN / SUB KEGIATAN	TARGET AKHIR PERIODE RENSTRA OPD	REALISASI CAPAIAN RENJA OPD TAHUN 2024	PRAKIRAAN CAPAIAN TARGET RENJA OPD TAHUN 2025	CAPAIAN KINERJA DAN KERANGKA PENDANAAN						KELOMPOK SASARAN	PRAKIRAAN MAJU RENCANA TAHUN 2027		PERANGKAT DAERAH PENANGGUNG JAWAB
							TARGET 2026	PAGU INDIKATIF (Rp)	LOKASI	SUMBER DANA	PRIORITAS			TARGET	PAGU INDIKATIF (Rp)	
											NASIONAL	DAERAH				
1	2	3	4	5	6	7	8	9	10	11	12	13	14	15	16	17
			Jumlah Sarana dan Prasarana Gedung Kantor atau Bangunan Lainnya yang Dipelihara/Direhabilitasi				1 Unit	23.000.000,00	Kab. Tapanuli Utara, Semua Kecamatan, Semua Kel/Desa	PENDAPATAN ASLI DAERAH (PAD)	Memantapkan sistem pertahanan keamanan negara dan mendorong kemandirian bangsa melalui swa sembada pangan, energi, air, ekonomi kreatif, ekonomi hijau, dan ekonomi biru	Ketahanan Pangan Melalui Penguatan Nilai Budaya dan Kearifan Lokal Agar Diversifikasi Hasil Pertanian Menjadi Lebih Produktif dan Berdampak pada Kesejahteraan Masyarakat Lokal PENINGKATAN PEMANFAATAN POTENSI DAERAH	Dinas Ketahanan Pangan Kabupaten Tapanuli Utara		10.000.000,00	DINAS KETAHANAN PANGAN
2.	**2.09.02**	**PROGRAM PENGELOLAAN SUMBER DAYA EKONOMI UNTUK KEDAULATAN dan KEMANDIRIAN PANGAN**						**50.000.000,00**						**-**	**75.000.000,00**	
		[Meningkatnya pengelolaan sumber daya ekonomi untuk kedaulatan dan kemandirian pangan]	**Persentase Jumlah Cadangan Pangan**	**82.08**	**45,85**	**47.08**	**52.08**	**50.000.000,00**	-	-	-	-	-	-	**75.000.000,00**	-
	2.09.02.2.01	Penyediaan Infrastruktur dan Seluruh Pendukung Kemandirian Pangan sesuai Kewenangan Daerah Kabupaten/Kota	*Jumlah Infrastruktur dan Seluruh Pendukung Kemandirian Pangan sesuai Kewenangan Daerah Kabupaten/Kota yang tersedia*	-			1 Dokumen	50.000.000,00			Memantapkan sistem pertahanan keamanan negara dan mendorong kemandirian bangsa melalui swa sembada pangan, energi, air, ekonomi kreatif, ekonomi hijau, dan ekonomi biru	Ketahanan Pangan Melalui Penguatan Nilai Budaya dan Kearifan Lokal Agar Diversifikasi Hasil Pertanian Menjadi Lebih Produktif dan Berdampak pada Kesejahteraan Masyarakat Lokal PENINGKATAN PEMANFAATAN POTENSI DAERAH	Masyarakat Kabupaten Tapanuli Utara	-	75.000.000,00	DINAS KETAHANAN PANGAN
	2.09.02.2.01.0003	Penyediaan Infrastruktur Pendukung Kemandirian Pangan Lainnya														

NO	KODE	URUSAN / BIDANG URUSAN / PROGRAM / OUTCOME / KEGIATAN / SUB KEGIATAN	INDIKATOR PROGRAM / KEGIATAN / SUB KEGIATAN	TARGET AKHIR PERIODE RENSTRA OPD	REALISASI CAPAIAN RENJA OPD TAHUN 2024	PRAKIRAAN CAPAIAN TARGET RENJA OPD TAHUN 2025	CAPAIAN KINERJA DAN KERANGKA PENDANAAN						KELOMPOK SASARAN	PRAKIRAAN MAJU RENCANA TAHUN 2027		PERANGKAT DAERAH PENANGGUNG JAWAB
							TARGET 2026	PAGU INDIKATIF (Rp)	LOKASI	SUMBER DANA	PRIORITAS			TARGET	PAGU INDIKATIF (Rp)	
											NASIONAL	DAERAH				
1	2	3	4	5	6	7	8	9	10	11	12	13	14	15	16	17
			Jumlah Infrastruktur Pendukung Kemandirian Pangan yang Tersedia				1 Unit	20.000.000,00	Kab. Tapanuli Utara, Semua Kecamatan, Semua Kel/Desa	DANA ALOKASI UMUM (DAU)	Memantapkan sistem pertahanan keamanan negara dan mendorong kemandirian bangsa melalui swa sembada pangan, energi, air, ekonomi kreatif, ekonomi hijau, dan ekonomi biru	Ketahanan Pangan Melalui Penguatan Nilai Budaya dan Kearifan Lokal Agar Diversifikasi Hasil Pertanian Menjadi Lebih Produktif dan Berdampak pada Kesejahteraan Masyarakat Lokal PENINGKATAN PEMANFAATAN POTENSI DAERAH	Masyarakat Kabupaten Tapanuli Utara		25.000.000,00	DINAS KETAHANAN PANGAN
	2.09.02.2.01.0004	Koordinasi dan Sinkronisasi Penyediaan Infrastruktur Logistik														
			Jumlah Koordinasi dan Sinkronisasi dalam rangka Penyediaan Infrastruktur Logistik				1 Laporan	10.000.000,00	Kab. Tapanuli Utara, Semua Kecamatan, Semua Kel/Desa	DANA ALOKASI UMUM (DAU)	Memantapkan sistem pertahanan keamanan negara dan mendorong kemandirian bangsa melalui swa sembada pangan, energi, air, ekonomi kreatif, ekonomi hijau, dan ekonomi biru	Ketahanan Pangan Melalui Penguatan Nilai Budaya dan Kearifan Lokal Agar Diversifikasi Hasil Pertanian Menjadi Lebih Produktif dan Berdampak pada Kesejahteraan Masyarakat Lokal PENINGKATAN PEMANFAATAN POTENSI DAERAH	Masyarakat Kabupaten Tapanuli Utara		25.000.000,00	DINAS KETAHANAN PANGAN
	2.09.02.2.01.0006	Penyediaan Infrastruktur Cadangan Pangan Pemerintah Kabupaten/Kota														

NO	KODE	URUSAN / BIDANG URUSAN / PROGRAM / OUTCOME / KEGIATAN / SUB KEGIATAN	INDIKATOR PROGRAM / KEGIATAN / SUB KEGIATAN	TARGET AKHIR PERIODE RENSTRA OPD	REALISASI CAPAIAN RENJA OPD TAHUN 2024	PRAKIRAAN CAPAIAN TARGET RENJA OPD TAHUN 2025	CAPAIAN KINERJA DAN KERANGKA PENDANAAN						KELOMPOK SASARAN	PRAKIRAAN MAJU RENCANA TAHUN 2027		PERANGKAT DAERAH PENANGGUNG JAWAB
							TARGET 2026	PAGU INDIKATIF (Rp)	LOKASI	SUMBER DANA	PRIORITAS			TARGET	PAGU INDIKATIF (Rp)	
											NASIONAL	DAERAH				
1	2	3	4	5	6	7	8	9	10	11	12	13	14	15	16	17
			Jumlah Infrastruktur Cadangan Pangan Pemerintah Kabupaten/Kota yang tersedia				1 unit	20.000.000,00	Kab. Tapanuli Utara, Semua Kecamatan, Semua Kel/Desa	DANA ALOKASI UMUM (DAU)	Memantapkan sistem pertahanan keamanan negara dan mendorong kemandirian bangsa melalui swa sembada pangan, energi, air, ekonomi kreatif, ekonomi hijau, dan ekonomi biru	Ketahanan Pangan Melalui Penguatan Nilai Budaya dan Kearifan Lokal Agar Diversifikasi Hasil Pertanian Menjadi Lebih Produktif dan Berdampak pada Kesejahteraan Masyarakat Lokal PENINGKATAN PEMANFAATAN POTENSI DAERAH	Masyarakat Kabupaten Tapanuli Utara		25.000.000,00	DINAS KETAHANAN PANGAN
3.	**2.09.03**	**PROGRAM PENINGKATAN DIVERSIFIKASI DAN KETAHANAN PANGAN MASYARAKAT**						**2.855.000.000,00**						**-**	**641.070.000,00**	
		[Meningkatnya diversifikasi dan ketahanan pangan masyarakat]	**Skor Pola Pangan Harapan**	**92.80**	**89.8**	**90.30**	**90.80**	**2.855.000.000,00**	-	-	-	-	-	-	**641.070.000,00**	-
	2.09.03.2.01	Penyediaan dan Penyaluran Pangan Pokok atau Pangan Lainnya sesuai dengan Kebutuhan Daerah Kabupaten/Kota dalam rangka Stabilisasi Pasokan dan Harga Pangan	*Jumlah Jenis Penyediaan dan Penyaluran Pangan Pokok atau Pangan Lainnya*	-			6 Jenis	245.000.000,00			Memantapkan sistem pertahanan keamanan negara dan mendorong kemandirian bangsa melalui swa sembada pangan, energi, air, ekonomi kreatif, ekonomi hijau, dan ekonomi biru	Ketahanan Pangan Melalui Penguatan Nilai Budaya dan Kearifan Lokal Agar Diversifikasi Hasil Pertanian Menjadi Lebih Produktif dan Berdampak pada Kesejahteraan Masyarakat Lokal PENINGKATAN PEMANFAATAN POTENSI DAERAH	Masyarakat Kabupaten Tapanuli Utara	-	260.000.000,00	DINAS KETAHANAN PANGAN
	2.09.03.2.01.0007	Peningkatan Ketahanan Pangan Keluarga														

NO	KODE	URUSAN / BIDANG URUSAN / PROGRAM / OUTCOME / KEGIATAN / SUB KEGIATAN	INDIKATOR PROGRAM / KEGIATAN / SUB KEGIATAN	TARGET AKHIR PERIODE RENSTRA OPD	REALISASI CAPAIAN RENJA OPD TAHUN 2024	PRAKIRAAN CAPAIAN TARGET RENJA OPD TAHUN 2025	CAPAIAN KINERJA DAN KERANGKA PENDANAAN						KELOMPOK SASARAN	PRAKIRAAN MAJU RENCANA TAHUN 2027		PERANGKAT DAERAH PENANGGUNG JAWAB
							TARGET 2026	PAGU INDIKATIF (Rp)	LOKASI	SUMBER DANA	PRIORITAS			TARGET	PAGU INDIKATIF (Rp)	
											NASIONAL	DAERAH				
1	2	3	4	5	6	7	8	9	10	11	12	13	14	15	16	17
			Jumlah Keluarga yang Mengikuti Peningkatan Ketahanan Pangan Keluarga				20 Keluarga	30.000.000,00	Kab. Tapanuli Utara, Semua Kecamatan, Semua Kel/Desa	DANA ALOKASI UMUM (DAU)	Memantapkan sistem pertahanan keamanan negara dan mendorong kemandirian bangsa melalui swa sembada pangan, energi, air, ekonomi kreatif, ekonomi hijau, dan ekonomi biru	Ketahanan Pangan Melalui Penguatan Nilai Budaya dan Kearifan Lokal Agar Diversifikasi Hasil Pertanian Menjadi Lebih Produktif dan Berdampak pada Kesejahteraan Masyarakat Lokal PENINGKATAN PEMANFAATAN POTENSI DAERAH	Masyarakat Kabupaten Tapanuli Utara		30.000.000,00	DINAS KETAHANAN PANGAN
	2.09.03.2.01.0008	Stabilisasi Pasokan dan Harga Pangan Tingkat Produsen dan Konsumen di Kabupaten/Kota														
			Jumlah kegiatan Stabilisasi Pasokan dan Harga Pangan Tingkat Produsen dan Konsumen di Kabupaten/Kota				2 laporan	75.000.000,00	Kab. Tapanuli Utara, Semua Kecamatan, Semua Kel/Desa	DANA ALOKASI UMUM (DAU)	Memantapkan sistem pertahanan keamanan negara dan mendorong kemandirian bangsa melalui swa sembada pangan, energi, air, ekonomi kreatif, ekonomi hijau, dan ekonomi biru	Ketahanan Pangan Melalui Penguatan Nilai Budaya dan Kearifan Lokal Agar Diversifikasi Hasil Pertanian Menjadi Lebih Produktif dan Berdampak pada Kesejahteraan Masyarakat Lokal PENINGKATAN PEMANFAATAN POTENSI DAERAH	Masyarakat Kabupaten Tapanuli Utara		75.000.000,00	DINAS KETAHANAN PANGAN
	2.09.03.2.01.0010	Pengembangan Kelembagaan Distribusi Pangan Kabupaten/kota														

NO	KODE	URUSAN / BIDANG URUSAN / PROGRAM / OUTCOME / KEGIATAN / SUB KEGIATAN	INDIKATOR PROGRAM / KEGIATAN / SUB KEGIATAN	TARGET AKHIR PERIODE RENSTRA OPD	REALISASI CAPAIAN RENJA OPD TAHUN 2024	PRAKIRAAN CAPAIAN TARGET RENJA OPD TAHUN 2025	CAPAIAN KINERJA DAN KERANGKA PENDANAAN						KELOMPOK SASARAN	PRAKIRAAN MAJU RENCANA TAHUN 2027		PERANGKAT DAERAH PENANGGUNG JAWAB
							TARGET 2026	PAGU INDIKATIF (Rp)	LOKASI	SUMBER DANA	PRIORITAS			TARGET	PAGU INDIKATIF (Rp)	
											NASIONAL	DAERAH				
1	2	3	4	5	6	7	8	9	10	11	12	13	14	15	16	17
			Jumlah Kelembagaan Distribusi Pangan				0 Unit	0,00	Kab. Tapanuli Utara, Semua Kecamatan, Semua Kel/Desa	DANA ALOKASI UMUM (DAU)	Memantapkan sistem pertahanan keamanan negara dan mendorong kemandirian bangsa melalui swa sembada pangan, energi, air, ekonomi kreatif, ekonomi hijau, dan ekonomi biru	Ketahanan Pangan Melalui Penguatan Nilai Budaya dan Kearifan Lokal Agar Diversifikasi Hasil Pertanian Menjadi Lebih Produktif dan Berdampak pada Kesejahteraan Masyarakat Lokal PENINGKATAN PEMANFAATAN POTENSI DAERAH	Masyarakat Kabupaten Tapanuli Utara		15.000.000,00	DINAS KETAHANAN PANGAN
	2.09.03.2.01.0011	Pemantauan Stok Pangan														
			Informasi Stok Pangan				1 Dokumen	100.000.000,00	Kab. Tapanuli Utara, Semua Kecamatan, Semua Kel/Desa	DANA ALOKASI UMUM (DAU)	Memantapkan sistem pertahanan keamanan negara dan mendorong kemandirian bangsa melalui swa sembada pangan, energi, air, ekonomi kreatif, ekonomi hijau, dan ekonomi biru	Ketahanan Pangan Melalui Penguatan Nilai Budaya dan Kearifan Lokal Agar Diversifikasi Hasil Pertanian Menjadi Lebih Produktif dan Berdampak pada Kesejahteraan Masyarakat Lokal PENINGKATAN PEMANFAATAN POTENSI DAERAH	Masyarakat Kabupaten Tapanuli Utara		100.000.000,00	DINAS KETAHANAN PANGAN
	2.09.03.2.01.0012	Penyediaan Informasi Harga Pangan Tingkat Produsen dan Konsumen Wilayah Kabupaten/Kota														

NO	KODE	URUSAN / BIDANG URUSAN / PROGRAM / OUTCOME / KEGIATAN / SUB KEGIATAN	INDIKATOR PROGRAM / KEGIATAN / SUB KEGIATAN	TARGET AKHIR PERIODE RENSTRA OPD	REALISASI CAPAIAN RENJA OPD TAHUN 2024	PRAKIRAAN CAPAIAN TARGET RENJA OPD TAHUN 2025	CAPAIAN KINERJA DAN KERANGKA PENDANAAN						KELOMPOK SASARAN	PRAKIRAAN MAJU RENCANA TAHUN 2027		PERANGKAT DAERAH PENANGGUNG JAWAB
							TARGET 2026	PAGU INDIKATIF (Rp)	LOKASI	SUMBER DANA	PRIORITAS			TARGET	PAGU INDIKATIF (Rp)	
											NASIONAL	DAERAH				
1	2	3	4	5	6	7	8	9	10	11	12	13	14	15	16	17
			Informasi harga pangan tingkat Produsen dan Konsumen wilayah Kabupaten/Kota				1 Laporan	10.000.000,00	Kab. Tapanuli Utara, Semua Kecamatan, Semua Kel/Desa	DANA ALOKASI UMUM (DAU)	Memantapkan sistem pertahanan keamanan negara dan mendorong kemandirian bangsa melalui swa sembada pangan, energi, air, ekonomi kreatif, ekonomi hijau, dan ekonomi biru	Ketahanan Pangan Melalui Penguatan Nilai Budaya dan Kearifan Lokal Agar Diversifikasi Hasil Pertanian Menjadi Lebih Produktif dan Berdampak pada Kesejahteraan Masyarakat Lokal PENINGKATAN PEMANFAATAN POTENSI DAERAH	Masyarakat Kabupaten Tapanuli Utara		10.000.000,00	DINAS KETAHANAN PANGAN
	2.09.03.2.01.0016	Penyusunan Neraca Bahan Makanan (NBM)														
			Informasi Neraca Bahan Makanan (NBM)				1 Dokumen	30.000.000,00	Kab. Tapanuli Utara, Semua Kecamatan, Semua Kel/Desa	DANA ALOKASI UMUM (DAU)	Memantapkan sistem pertahanan keamanan negara dan mendorong kemandirian bangsa melalui swa sembada pangan, energi, air, ekonomi kreatif, ekonomi hijau, dan ekonomi biru	Ketahanan Pangan Melalui Penguatan Nilai Budaya dan Kearifan Lokal Agar Diversifikasi Hasil Pertanian Menjadi Lebih Produktif dan Berdampak pada Kesejahteraan Masyarakat Lokal PENINGKATAN PEMANFAATAN POTENSI DAERAH	Masyarakat Kabupaten Tapanuli Utara		30.000.000,00	DINAS KETAHANAN PANGAN

NO	KODE	URUSAN / BIDANG URUSAN / PROGRAM / OUTCOME / KEGIATAN / SUB KEGIATAN	INDIKATOR PROGRAM / KEGIATAN / SUB KEGIATAN	TARGET AKHIR PERIODE RENSTRA OPD	REALISASI CAPAIAN RENJA OPD TAHUN 2024	PRAKIRAAN CAPAIAN TARGET RENJA OPD TAHUN 2025	CAPAIAN KINERJA DAN KERANGKA PENDANAAN						KELOMPOK SASARAN	PRAKIRAAN MAJU RENCANA TAHUN 2027		PERANGKAT DAERAH PENANGGUNG JAWAB
							TARGET 2026	PAGU INDIKATIF (Rp)	LOKASI	SUMBER DANA	PRIORITAS			TARGET	PAGU INDIKATIF (Rp)	
											NASIONAL	DAERAH				
1	2	3	4	5	6	7	8	9	10	11	12	13	14	15	16	17
	2.09.03.2.02	Pengelolaan dan Keseimbangan Cadangan Pangan Kabupaten/Kota	*Jumlah Stok Cadangan Pangan Kabupaten/Kota*	-			5 Ton	40.000.000,00			Memantapkan sistem pertahanan keamanan negara dan mendorong kemandirian bangsa melalui swa sembada pangan, energi, air, ekonomi kreatif, ekonomi hijau, dan ekonomi biru	Ketahanan Pangan Melalui Penguatan Nilai Budaya dan Kearifan Lokal Agar Diversifikasi Hasil Pertanian Menjadi Lebih Produktif dan Berdampak pada Kesejahteraan Masyarakat Lokal PENINGKATAN PEMANFAATAN POTENSI DAERAH	Masyarakat Kabupaten Tapanuli Utara	-	291.070.000,00	DINAS KETAHANAN PANGAN
	2.09.03.2.02.0003	Pengadaan Cadangan Pangan Pemerintah Kabupaten/Kota														
			Jumlah Cadangan Pangan Pemerintah Kabupaten/Kota				1 Ton	10.000.000,00	Kab. Tapanuli Utara, Semua Kecamatan, Semua Kel/Desa	DANA ALOKASI UMUM (DAU)	Memantapkan sistem pertahanan keamanan negara dan mendorong kemandirian bangsa melalui swa sembada pangan, energi, air, ekonomi kreatif, ekonomi hijau, dan ekonomi biru	Ketahanan Pangan Melalui Penguatan Nilai Budaya dan Kearifan Lokal Agar Diversifikasi Hasil Pertanian Menjadi Lebih Produktif dan Berdampak pada Kesejahteraan Masyarakat Lokal PENINGKATAN PEMANFAATAN POTENSI DAERAH	Masyarakat Kabupaten Tapanuli Utara		252.070.000,00	DINAS KETAHANAN PANGAN
	2.09.03.2.02.0006	Pengelolaan Cadangan Pangan Pemerintah Kab/Kota														

NO	KODE	URUSAN / BIDANG URUSAN / PROGRAM / OUTCOME / KEGIATAN / SUB KEGIATAN	INDIKATOR PROGRAM / KEGIATAN / SUB KEGIATAN	TARGET AKHIR PERIODE RENSTRA OPD	REALISASI CAPAIAN RENJA OPD TAHUN 2024	PRAKIRAAN CAPAIAN TARGET RENJA OPD TAHUN 2025	CAPAIAN KINERJA DAN KERANGKA PENDANAAN						KELOMPOK SASARAN	PRAKIRAAN MAJU RENCANA TAHUN 2027		PERANGKAT DAERAH PENANGGUNG JAWAB
							TARGET 2026	PAGU INDIKATIF (Rp)	LOKASI	SUMBER DANA	PRIORITAS			TARGET	PAGU INDIKATIF (Rp)	
											NASIONAL	DAERAH				
1	2	3	4	5	6	7	8	9	10	11	12	13	14	15	16	17
			Jumlah Cadangan Pangan Pemerintah Kab/Kota yang terpelihara				1 Ton	30.000.000,00	Kab. Tapanuli Utara, Semua Kecamatan, Semua Kel/Desa	DANA ALOKASI UMUM (DAU)	Memantapkan sistem pertahanan keamanan negara dan mendorong kemandirian bangsa melalui swa sembada pangan, energi, air, ekonomi kreatif, ekonomi hijau, dan ekonomi biru	Ketahanan Pangan Melalui Penguatan Nilai Budaya dan Kearifan Lokal Agar Diversifikasi Hasil Pertanian Menjadi Lebih Produktif dan Berdampak pada Kesejahteraan Masyarakat Lokal PENINGKATAN PEMANFAATAN POTENSI DAERAH	Masyarakat Kabupaten Tapanuli Utara		39.000.000,00	DINAS KETAHANAN PANGAN
	2.09.03.2.04	Pelaksanaan Pencapaian Target Konsumsi Pangan Perkapita/Tahun sesuai dengan Angka Kecukupan Gizi	*Jumlah Jenis Pencapaian Target Konsumsi Pangan*	-			2 Jenis	2.570.000.000,00			Memantapkan sistem pertahanan keamanan negara dan mendorong kemandirian bangsa melalui swa sembada pangan, energi, air, ekonomi kreatif, ekonomi hijau, dan ekonomi biru	Ketahanan Pangan Melalui Penguatan Nilai Budaya dan Kearifan Lokal Agar Diversifikasi Hasil Pertanian Menjadi Lebih Produktif dan Berdampak pada Kesejahteraan Masyarakat Lokal PENINGKATAN PEMANFAATAN POTENSI DAERAH	Masyarakat Kabupaten Tapanuli Utara	-	90.000.000,00	DINAS KETAHANAN PANGAN
	2.09.03.2.04.0002	Pemberdayaan Masyarakat dalam Penganekaragaman Konsumsi Pangan Berbasis Sumber Daya Lokal														

NO	KODE	URUSAN / BIDANG URUSAN / PROGRAM / OUTCOME / KEGIATAN / SUB KEGIATAN	INDIKATOR PROGRAM / KEGIATAN / SUB KEGIATAN	TARGET AKHIR PERIODE RENSTRA OPD	REALISASI CAPAIAN RENJA OPD TAHUN 2024	PRAKIRAAN CAPAIAN TARGET RENJA OPD TAHUN 2025	CAPAIAN KINERJA DAN KERANGKA PENDANAAN						KELOMPOK SASARAN	PRAKIRAAN MAJU RENCANA TAHUN 2027		PERANGKAT DAERAH PENANGGUNG JAWAB
							TARGET 2026	PAGU INDIKATIF (Rp)	LOKASI	SUMBER DANA	PRIORITAS			TARGET	PAGU INDIKATIF (Rp)	
											NASIONAL	DAERAH				
1	2	3	4	5	6	7	8	9	10	11	12	13	14	15	16	17
			Jumlah Pemberdayaan Kelompok Masyarakat dalam Penganekaragaman Konsumsi Pangan Berbasis Sumber Daya Lokal				25 Laporan	2.500.000.000,00	Kab. Tapanuli Utara, Semua Kecamatan, Semua Kel/Desa	DAK NON FISIK-DANA KETAHANAN PANGAN DAN PERTANIAN	Memantapkan sistem pertahanan keamanan negara dan mendorong kemandirian bangsa melalui swa sembada pangan, energi, air, ekonomi kreatif, ekonomi hijau, dan ekonomi biru	Ketahanan Pangan Melalui Penguatan Nilai Budaya dan Kearifan Lokal Agar Diversifikasi Hasil Pertanian Menjadi Lebih Produktif dan Berdampak pada Kesejahteraan Masyarakat Lokal PENINGKATAN PEMANFAATAN POTENSI DAERAH	Masyarakat Kabupaten Tapanuli Utara		30.000.000,00	DINAS KETAHANAN PANGAN
	2.09.03.2.04.0003	Koordinasi dan Sinkronisasi Pemantauan dan Evaluasi Konsumsi per Kapita per Tahun														
			Jumlah Koordinasi dan Sinkronisasi Pemantauan dan Evaluasi Konsumsi Per Kapita Per Tahun				1 Laporan	70.000.000,00	Kab. Tapanuli Utara, Semua Kecamatan, Semua Kel/Desa	DANA ALOKASI UMUM (DAU)	Memantapkan sistem pertahanan keamanan negara dan mendorong kemandirian bangsa melalui swa sembada pangan, energi, air, ekonomi kreatif, ekonomi hijau, dan ekonomi biru	Ketahanan Pangan Melalui Penguatan Nilai Budaya dan Kearifan Lokal Agar Diversifikasi Hasil Pertanian Menjadi Lebih Produktif dan Berdampak pada Kesejahteraan Masyarakat Lokal PENINGKATAN PEMANFAATAN POTENSI DAERAH	Masyarakat Kabupaten Tapanuli Utara		60.000.000,00	DINAS KETAHANAN PANGAN
4.	**2.09.04**	**PROGRAM PENANGANAN KERAWANAN PANGAN**						**175.000.000,00**						**-**	**82.500.000,00**	
		[Meningkatnya penanganan kerawanan pangan]	**Persentase Daerah Rentan Rawan Pangan**	**3.57**	**8.33**	**7.54**	**6.75**	**175.000.000,00**	-	-	-	-	-	-	**82.500.000,00**	-

NO	KODE	URUSAN / BIDANG URUSAN / PROGRAM / OUTCOME / KEGIATAN / SUB KEGIATAN	INDIKATOR PROGRAM / KEGIATAN / SUB KEGIATAN	TARGET AKHIR PERIODE RENSTRA OPD	REALISASI CAPAIAN RENJA OPD TAHUN 2024	PRAKIRAAN CAPAIAN TARGET RENJA OPD TAHUN 2025	CAPAIAN KINERJA DAN KERANGKA PENDANAAN						KELOMPOK SASARAN	PRAKIRAAN MAJU RENCANA TAHUN 2027		PERANGKAT DAERAH PENANGGUNG JAWAB
							TARGET 2026	PAGU INDIKATIF (Rp)	LOKASI	SUMBER DANA	PRIORITAS			TARGET	PAGU INDIKATIF (Rp)	
											NASIONAL	DAERAH				
1	2	3	4	5	6	7	8	9	10	11	12	13	14	15	16	17
	2.09.04.2.01	Penyusunan Peta Kerentanan dan Ketahanan Pangan Kecamatan	*Jumlah Peta Kerentanan dan Ketahanan Pangan Kecamatan yang tersusun*	-			1 Dokumen	20.000.000,00			Memantapkan sistem pertahanan keamanan negara dan mendorong kemandirian bangsa melalui swa sembada pangan, energi, air, ekonomi kreatif, ekonomi hijau, dan ekonomi biru	Ketahanan Pangan Melalui Penguatan Nilai Budaya dan Kearifan Lokal Agar Diversifikasi Hasil Pertanian Menjadi Lebih Produktif dan Berdampak pada Kesejahteraan Masyarakat Lokal PENINGKATAN PEMANFAATAN POTENSI DAERAH	Masyarakat Kabupaten Tapanuli Utara	-	25.000.000,00	DINAS KETAHANAN PANGAN
	2.09.04.2.01.0001	Penyusunan, Pemutakhiran dan Analisis Peta Ketahanan dan Kerentanan Pangan														
			Peta dan Analisis Ketahanan dan Kerentanan Pangan yang Dimutahirkan				1 Dokumen	20.000.000,00	Kab. Tapanuli Utara, Semua Kecamatan, Semua Kel/Desa	DANA ALOKASI UMUM (DAU)	Memantapkan sistem pertahanan keamanan negara dan mendorong kemandirian bangsa melalui swa sembada pangan, energi, air, ekonomi kreatif, ekonomi hijau, dan ekonomi biru	Ketahanan Pangan Melalui Penguatan Nilai Budaya dan Kearifan Lokal Agar Diversifikasi Hasil Pertanian Menjadi Lebih Produktif dan Berdampak pada Kesejahteraan Masyarakat Lokal PENINGKATAN PEMANFAATAN POTENSI DAERAH	Masyarakat Kabupaten Tapanuli Utara		25.000.000,00	DINAS KETAHANAN PANGAN

NO	KODE	URUSAN / BIDANG URUSAN / PROGRAM / OUTCOME / KEGIATAN / SUB KEGIATAN	INDIKATOR PROGRAM / KEGIATAN / SUB KEGIATAN	TARGET AKHIR PERIODE RENSTRA OPD	REALISASI CAPAIAN RENJA OPD TAHUN 2024	PRAKIRAAN CAPAIAN TARGET RENJA OPD TAHUN 2025	CAPAIAN KINERJA DAN KERANGKA PENDANAAN						KELOMPOK SASARAN	PRAKIRAAN MAJU RENCANA TAHUN 2027		PERANGKAT DAERAH PENANGGUNG JAWAB
							TARGET 2026	PAGU INDIKATIF (Rp)	LOKASI	SUMBER DANA	PRIORITAS			TARGET	PAGU INDIKATIF (Rp)	
											NASIONAL	DAERAH				
1	2	3	4	5	6	7	8	9	10	11	12	13	14	15	16	17
	2.09.04.2.02	Penanganan Kerawanan Pangan Kewenangan Kabupaten/Kota	*Jumlah Jenis Penanganan Kerawanan Pangan Kewenangan Kabupaten/Kota*	-			2 Jenis	155.000.000,00			Memantapkan sistem pertahanan keamanan negara dan mendorong kemandirian bangsa melalui swa sembada pangan, energi, air, ekonomi kreatif, ekonomi hijau, dan ekonomi biru	Ketahanan Pangan Melalui Penguatan Nilai Budaya dan Kearifan Lokal Agar Diversifikasi Hasil Pertanian Menjadi Lebih Produktif dan Berdampak pada Kesejahteraan Masyarakat Lokal PENINGKATAN PEMANFAATAN POTENSI DAERAH	Masyarakat Kabupaten Tapanuli Utara	-	57.500.000,00	DINAS KETAHANAN PANGAN
	2.09.04.2.02.0002	Pelaksanaan Pengadaan, Pengelolaan, dan Penyaluran Cadangan Pangan pada Kerawanan Pangan yang Mencakup dalam 1 (satu) Daerah Kabupaten/Kota														
			Jumlah Pengadaan, Pengelolaan, dan Penyaluran Cadangan Pangan pada Kerawanan Pangan yang Mencakup dalam 1 (Satu) Daerah Kabupaten/Kota				1 Dokumen	50.000.000,00	Kab. Tapanuli Utara, Semua Kecamatan, Semua Kel/Desa	DANA ALOKASI UMUM (DAU)	Memantapkan sistem pertahanan keamanan negara dan mendorong kemandirian bangsa melalui swa sembada pangan, energi, air, ekonomi kreatif, ekonomi hijau, dan ekonomi biru	Ketahanan Pangan Melalui Penguatan Nilai Budaya dan Kearifan Lokal Agar Diversifikasi Hasil Pertanian Menjadi Lebih Produktif dan Berdampak pada Kesejahteraan Masyarakat Lokal PENINGKATAN PEMANFAATAN POTENSI DAERAH	Masyarakat Kabupaten Tapanuli Utara		27.500.000,00	DINAS KETAHANAN PANGAN
	2.09.04.2.02.0003	Koordinasi dan Sinkronisasi Penanganan Kerawanan Pangan dan Gizi Kabupaten/Kota														

NO	KODE	URUSAN / BIDANG URUSAN / PROGRAM / OUTCOME / KEGIATAN / SUB KEGIATAN	INDIKATOR PROGRAM / KEGIATAN / SUB KEGIATAN	TARGET AKHIR PERIODE RENSTRA OPD	REALISASI CAPAIAN RENJA OPD TAHUN 2024	PRAKIRAAN CAPAIAN TARGET RENJA OPD TAHUN 2025	CAPAIAN KINERJA DAN KERANGKA PENDANAAN						KELOMPOK SASARAN	PRAKIRAAN MAJU RENCANA TAHUN 2027		PERANGKAT DAERAH PENANGGUNG JAWAB
							TARGET 2026	PAGU INDIKATIF (Rp)	LOKASI	SUMBER DANA	PRIORITAS			TARGET	PAGU INDIKATIF (Rp)	
											NASIONAL	DAERAH				
1	2	3	4	5	6	7	8	9	10	11	12	13	14	15	16	17
			Jumlah koordinasi dan sinkronisasi penanganan kerawanan pangan dan gizi kabupaten/kota				1 Laporan	40.000.000,00	Kab. Tapanuli Utara, Semua Kecamatan, Semua Kel/Desa	DANA ALOKASI UMUM (DAU)	-	Ketahanan Pangan Melalui Penguatan Nilai Budaya dan Kearifan Lokal Agar Diversifikasi Hasil Pertanian Menjadi Lebih Produktif dan Berdampak pada Kesejahteraan Masyarakat Lokal PENINGKATAN PEMANFAATAN POTENSI DAERAH	Masyarakat Kabupaten Tapanuli Utara		10.000.000,00	DINAS KETAHANAN PANGAN
	2.09.04.2.02.0004	Pelaksanaan Intervensi Kewaspadaan Pangan dan Gizi														
			Jumlah Intervensi Kewaspadaan Pangan dan Gizi				1 Dokumen	60.000.000,00	Kab. Tapanuli Utara, Semua Kecamatan, Semua Kel/Desa	DANA ALOKASI UMUM (DAU)	-	Ketahanan Pangan Melalui Penguatan Nilai Budaya dan Kearifan Lokal Agar Diversifikasi Hasil Pertanian Menjadi Lebih Produktif dan Berdampak pada Kesejahteraan Masyarakat Lokal PENINGKATAN PEMANFAATAN POTENSI DAERAH	Masyarakat Kabupaten Tapanuli Utara		10.000.000,00	DINAS KETAHANAN PANGAN
	2.09.04.2.02.0005	Penyusunan Peta Situasi Kewaspadaan Pangan dan Gizi Kabupaten/Kota														

NO	KODE	URUSAN / BIDANG URUSAN / PROGRAM / OUTCOME / KEGIATAN / SUB KEGIATAN	INDIKATOR PROGRAM / KEGIATAN / SUB KEGIATAN	TARGET AKHIR PERIODE RENSTRA OPD	REALISASI CAPAIAN RENJA OPD TAHUN 2024	PRAKIRAAN CAPAIAN TARGET RENJA OPD TAHUN 2025	CAPAIAN KINERJA DAN KERANGKA PENDANAAN						KELOMPOK SASARAN	PRAKIRAAN MAJU RENCANA TAHUN 2027		PERANGKAT DAERAH PENANGGUNG JAWAB
							TARGET 2026	PAGU INDIKATIF (Rp)	LOKASI	SUMBER DANA	PRIORITAS			TARGET	PAGU INDIKATIF (Rp)	
											NASIONAL	DAERAH				
1	2	3	4	5	6	7	8	9	10	11	12	13	14	15	16	17
			Jumlah Peta Situasi Kewaspadaan Pangan dan Gizi Kabupaten/Kota				1 Dokumen	5.000.000,00	Kab. Tapanuli Utara, Semua Kecamatan, Semua Kel/Desa	PENDAPATAN ASLI DAERAH (PAD)	-	Ketahanan Pangan Melalui Penguatan Nilai Budaya dan Kearifan Lokal Agar Diversifikasi Hasil Pertanian Menjadi Lebih Produktif dan Berdampak pada Kesejahteraan Masyarakat Lokal PENINGKATAN PEMANFAATAN POTENSI DAERAH	Masyarakat Kabupaten Tapanuli Utara		10.000.000,00	DINAS KETAHANAN PANGAN
5.	**2.09.05**	**PROGRAM PENGAWASAN KEAMANAN PANGAN**						**30.000.000,00**						**-**	**82.000.000,00**	
		[Meningkatnya pengawasan mutu dan keamanan pangan]	**Persentase Pangan Segar yang Memenuhi Persyaratan dan Mutu Keamanan Pangan**	**37,50**	**16,67**	**16,67**	**20,83**	**30.000.000,00**	-	-	-	-	-	-	**82.000.000,00**	-
	2.09.05.2.01	Pelaksanaan Pengawasan Keamanan Pangan Segar Daerah Kabupaten/Kota	*Jumlah sampel Keamanan Pangan Segar Daerah Kabupaten/Kota yang diawasi*	-			10 Sampel	30.000.000,00			Memantapkan sistem pertahanan keamanan negara dan mendorong kemandirian bangsa melalui swa sembada pangan, energi, air, ekonomi kreatif, ekonomi hijau, dan ekonomi biru	Ketahanan Pangan Melalui Penguatan Nilai Budaya dan Kearifan Lokal Agar Diversifikasi Hasil Pertanian Menjadi Lebih Produktif dan Berdampak pada Kesejahteraan Masyarakat Lokal PENINGKATAN PEMANFAATAN POTENSI DAERAH	Masyarakat Kabupaten Tapanuli Utara	-	82.000.000,00	DINAS KETAHANAN PANGAN
	2.09.05.2.01.0004	Rekomendasi Keamanan Pangan Segar Asal Tumbuhan Daerah Kabupaten/Kota														

NO	KODE	URUSAN / BIDANG URUSAN / PROGRAM / OUTCOME / KEGIATAN / SUB KEGIATAN	INDIKATOR PROGRAM / KEGIATAN / SUB KEGIATAN	TARGET AKHIR PERIODE RENSTRA OPD	REALISASI CAPAIAN RENJA OPD TAHUN 2024	PRAKIRAAN CAPAIAN TARGET RENJA OPD TAHUN 2025	CAPAIAN KINERJA DAN KERANGKA PENDANAAN						KELOMPOK SASARAN	PRAKIRAAN MAJU RENCANA TAHUN 2027		PERANGKAT DAERAH PENANGGUNG JAWAB
							TARGET 2026	PAGU INDIKATIF (Rp)	LOKASI	SUMBER DANA	PRIORITAS			TARGET	PAGU INDIKATIF (Rp)	
											NASIONAL	DAERAH				
1	2	3	4	5	6	7	8	9	10	11	12	13	14	15	16	17
			Jumlah Rekomendasi Keamanan Pangan Segar Asal Tumbuhan Daerah Kabupaten/Kota				10 Dokumen	20.000.000,00	Kab. Tapanuli Utara, Semua Kecamatan, Semua Kel/Desa	PENDAPATAN ASLI DAERAH (PAD)	Memantapkan sistem pertahanan keamanan negara dan mendorong kemandirian bangsa melalui swa sembada pangan, energi, air, ekonomi kreatif, ekonomi hijau, dan ekonomi biru	Ketahanan Pangan Melalui Penguatan Nilai Budaya dan Kearifan Lokal Agar Diversifikasi Hasil Pertanian Menjadi Lebih Produktif dan Berdampak pada Kesejahteraan Masyarakat Lokal PENINGKATAN PEMANFAATAN POTENSI DAERAH	Masyarakat Kabupaten Tapanuli Utara		12.000.000,00	DINAS KETAHANAN PANGAN
	2.09.05.2.01.0008	Koordinasi dan sinkronisasi keamanan dan mutu pangan segar asal tumbuhan														
			Jumlah pelaksanaan koordinasi, dan sinkronisasi keamanan dan mutu pangan segar asal tumbuhan				1 Laporan	10.000.000,00	Kab. Tapanuli Utara, Semua Kecamatan, Semua Kel/Desa	PENDAPATAN ASLI DAERAH (PAD)	Memantapkan sistem pertahanan keamanan negara dan mendorong kemandirian bangsa melalui swa sembada pangan, energi, air, ekonomi kreatif, ekonomi hijau, dan ekonomi biru	Ketahanan Pangan Melalui Penguatan Nilai Budaya dan Kearifan Lokal Agar Diversifikasi Hasil Pertanian Menjadi Lebih Produktif dan Berdampak pada Kesejahteraan Masyarakat Lokal PENINGKATAN PEMANFAATAN POTENSI DAERAH	Masyarakat Kabupaten Tapanuli Utara		70.000.000,00	DINAS KETAHANAN PANGAN
	3	**URUSAN PEMERINTAHAN PILIHAN**						**2.790.900.000,00**							**3.092.034.400,00**	
	3.25	**URUSAN PEMERINTAHAN BIDANG KELAUTAN DAN PERIKANAN**						**1.446.500.000,00**							**956.348.400,00**	
1.	**3.25.03**	**PROGRAM PENGELOLAAN PERIKANAN TANGKAP**						**95.000.000,00**						**-**	**130.000.000,00**	

NO	KODE	URUSAN / BIDANG URUSAN / PROGRAM / OUTCOME / KEGIATAN / SUB KEGIATAN	INDIKATOR PROGRAM / KEGIATAN / SUB KEGIATAN	TARGET AKHIR PERIODE RENSTRA OPD	REALISASI CAPAIAN RENJA OPD TAHUN 2024	PRAKIRAAN CAPAIAN TARGET RENJA OPD TAHUN 2025	CAPAIAN KINERJA DAN KERANGKA PENDANAAN						KELOMPOK SASARAN	PRAKIRAAN MAJU RENCANA TAHUN 2027		PERANGKAT DAERAH PENANGGUNG JAWAB
							TARGET 2026	PAGU INDIKATIF (Rp)	LOKASI	SUMBER DANA	PRIORITAS			TARGET	PAGU INDIKATIF (Rp)	
											NASIONAL	DAERAH				
1	2	3	4	5	6	7	8	9	10	11	12	13	14	15	16	17
		[Meningkatnya produksi perikanan tangkap]	**Jumlah Produksi Perikanan Tangkap**	**107**	**101,18**	**102**	**103**	**95.000.000,00**	-	-	-	-	-	-	**130.000.000,00**	-
	3.25.03.2.02	Pemberdayaan Nelayan Kecil dalam Daerah Kabupaten/Kota	*Jumlah Laporan Pemberdayaan Nelayan Kecil dalam Daerah Kabupaten/Kota*	-			3 laporan	95.000.000,00			Memantapkan sistem pertahanan keamanan negara dan mendorong kemandirian bangsa melalui swa sembada pangan, energi, air, ekonomi kreatif, ekonomi hijau, dan ekonomi biru	Ketahanan Pangan Melalui Penguatan Nilai Budaya dan Kearifan Lokal Agar Diversifikasi Hasil Pertanian Menjadi Lebih Produktif dan Berdampak pada Kesejahteraan Masyarakat Lokal PENINGKATAN PEMANFAATAN POTENSI DAERAH	Masyarakat Kabupaten Tapanuli Utara	-	130.000.000,00	DINAS KETAHANAN PANGAN
	3.25.03.2.02.0001	Pengembangan Kapasitas Nelayan Kecil														
			Jumlah Nelayan Kecil yang Meningkat Kapasitasnya				40 Orang	50.000.000,00	Kab. Tapanuli Utara, Semua Kecamatan, Semua Kel/Desa	DANA ALOKASI UMUM (DAU)	Memantapkan sistem pertahanan keamanan negara dan mendorong kemandirian bangsa melalui swa sembada pangan, energi, air, ekonomi kreatif, ekonomi hijau, dan ekonomi biru	Ketahanan Pangan Melalui Penguatan Nilai Budaya dan Kearifan Lokal Agar Diversifikasi Hasil Pertanian Menjadi Lebih Produktif dan Berdampak pada Kesejahteraan Masyarakat Lokal PENINGKATAN PEMANFAATAN POTENSI DAERAH	Masyarakat Kabupaten Tapanuli Utara		52.000.000,00	DINAS KETAHANAN PANGAN
	3.25.03.2.02.0002	Pelaksanaan Fasilitasi Pembentukan dan Pengembangan Kelembagaan Nelayan Kecil														

NO	KODE	URUSAN / BIDANG URUSAN / PROGRAM / OUTCOME / KEGIATAN / SUB KEGIATAN	INDIKATOR PROGRAM / KEGIATAN / SUB KEGIATAN	TARGET AKHIR PERIODE RENSTRA OPD	REALISASI CAPAIAN RENJA OPD TAHUN 2024	PRAKIRAAN CAPAIAN TARGET RENJA OPD TAHUN 2025	CAPAIAN KINERJA DAN KERANGKA PENDANAAN						KELOMPOK SASARAN	PRAKIRAAN MAJU RENCANA TAHUN 2027		PERANGKAT DAERAH PENANGGUNG JAWAB
							TARGET 2026	PAGU INDIKATIF (Rp)	LOKASI	SUMBER DANA	PRIORITAS			TARGET	PAGU INDIKATIF (Rp)	
											NASIONAL	DAERAH				
1	2	3	4	5	6	7	8	9	10	11	12	13	14	15	16	17
			Jumlah Kelompok Nelayan Kecil yang Difasilitasi Pembentukan dan Pengembangan Kelembagaannya				3 Kelompok	15.000.000,00	Kab. Tapanuli Utara, Semua Kecamatan, Semua Kel/Desa	PENDAPATAN ASLI DAERAH (PAD)	Memantapkan sistem pertahanan keamanan negara dan mendorong kemandirian bangsa melalui swa sembada pangan, energi, air, ekonomi kreatif, ekonomi hijau, dan ekonomi biru	Ketahanan Pangan Melalui Penguatan Nilai Budaya dan Kearifan Lokal Agar Diversifikasi Hasil Pertanian Menjadi Lebih Produktif dan Berdampak pada Kesejahteraan Masyarakat Lokal PENINGKATAN PEMANFAATAN POTENSI DAERAH	Masyarakat Kabupaten Tapanuli Utara		16.000.000,00	DINAS KETAHANAN PANGAN
	3.25.03.2.02.0004	Penyediaan Sarana dan Prasarana Pemberdayaan Usaha Nelayan Skala Kecil														
			Jumlah Sarana dan Prasarana Pemberdayaan Usaha Nelayan Skala Kecil				45 Unit	30.000.000,00	Kab. Tapanuli Utara, Semua Kecamatan, Semua Kel/Desa	DANA ALOKASI UMUM (DAU)	Memantapkan sistem pertahanan keamanan negara dan mendorong kemandirian bangsa melalui swa sembada pangan, energi, air, ekonomi kreatif, ekonomi hijau, dan ekonomi biru	Ketahanan Pangan Melalui Penguatan Nilai Budaya dan Kearifan Lokal Agar Diversifikasi Hasil Pertanian Menjadi Lebih Produktif dan Berdampak pada Kesejahteraan Masyarakat Lokal PENINGKATAN PEMANFAATAN POTENSI DAERAH	Masyarakat Kabupaten Tapanuli Utara		62.000.000,00	DINAS KETAHANAN PANGAN
2.	**3.25.04**	**PROGRAM PENGELOLAAN PERIKANAN BUDIDAYA**						**1.275.000.000,00**						**-**	**689.348.400,00**	
		-	**-**	**-**	**-**	**-**	**-**	**1.275.000.000,00**	-	-	-	-	-	-	**689.348.400,00**	-

NO	KODE	URUSAN / BIDANG URUSAN / PROGRAM / OUTCOME / KEGIATAN / SUB KEGIATAN	INDIKATOR PROGRAM / KEGIATAN / SUB KEGIATAN	TARGET AKHIR PERIODE RENSTRA OPD	REALISASI CAPAIAN RENJA OPD TAHUN 2024	PRAKIRAAN CAPAIAN TARGET RENJA OPD TAHUN 2025	CAPAIAN KINERJA DAN KERANGKA PENDANAAN						KELOMPOK SASARAN	PRAKIRAAN MAJU RENCANA TAHUN 2027		PERANGKAT DAERAH PENANGGUNG JAWAB
							TARGET 2026	PAGU INDIKATIF (Rp)	LOKASI	SUMBER DANA	PRIORITAS			TARGET	PAGU INDIKATIF (Rp)	
											NASIONAL	DAERAH				
1	2	3	4	5	6	7	8	9	10	11	12	13	14	15	16	17
	3.25.04.2.02	Pemberdayaan Pembudi Daya Ikan Kecil	-	-			-	15.000.000,00			Memantapkan sistem pertahanan keamanan negara dan mendorong kemandirian bangsa melalui swa sembada pangan, energi, air, ekonomi kreatif, ekonomi hijau, dan ekonomi biru	Ketahanan Pangan Melalui Penguatan Nilai Budaya dan Kearifan Lokal Agar Diversifikasi Hasil Pertanian Menjadi Lebih Produktif dan Berdampak pada Kesejahteraan Masyarakat Lokal PENINGKATAN PEMANFAATAN POTENSI DAERAH	Masyarakat Kabupaten Tapanuli Utara	-	0,00	DINAS KETAHANAN PANGAN
	3.25.04.2.02.0002	Pelaksanaan Fasilitasi Pembentukan dan Pengembangan Kelembagaan Pembudi Daya Ikan Kecil														
			Jumlah Kelompok Pembudi Daya Ikan Kecil yang Mengikuti Pembentukan dan Pengembangan Kelembagaan				6 Kelompok	15.000.000,00	Kab. Tapanuli Utara, Semua Kecamatan, Semua Kel/Desa	PENDAPATAN ASLI DAERAH (PAD)	Memantapkan sistem pertahanan keamanan negara dan mendorong kemandirian bangsa melalui swa sembada pangan, energi, air, ekonomi kreatif, ekonomi hijau, dan ekonomi biru	Ketahanan Pangan Melalui Penguatan Nilai Budaya dan Kearifan Lokal Agar Diversifikasi Hasil Pertanian Menjadi Lebih Produktif dan Berdampak pada Kesejahteraan Masyarakat Lokal PENINGKATAN PEMANFAATAN POTENSI DAERAH	Masyarakat Kabupaten Tapanuli Utara		0,00	DINAS KETAHANAN PANGAN
		[Meningkatnya produksi perikanan budidaya]	**Jumlah Produksi Perikanan Budidaya**	**2955**	**2865,46**	**2880**	**2895**	**1.275.000.000,00**	-	-	-	-	-	-	**689.348.400,00**	-

NO	KODE	URUSAN / BIDANG URUSAN / PROGRAM / OUTCOME / KEGIATAN / SUB KEGIATAN	INDIKATOR PROGRAM / KEGIATAN / SUB KEGIATAN	TARGET AKHIR PERIODE RENSTRA OPD	REALISASI CAPAIAN RENJA OPD TAHUN 2024	PRAKIRAAN CAPAIAN TARGET RENJA OPD TAHUN 2025	CAPAIAN KINERJA DAN KERANGKA PENDANAAN						KELOMPOK SASARAN	PRAKIRAAN MAJU RENCANA TAHUN 2027		PERANGKAT DAERAH PENANGGUNG JAWAB
							TARGET 2026	PAGU INDIKATIF (Rp)	LOKASI	SUMBER DANA	PRIORITAS			TARGET	PAGU INDIKATIF (Rp)	
											NASIONAL	DAERAH				
1	2	3	4	5	6	7	8	9	10	11	12	13	14	15	16	17
	3.25.04.2.04	Pengelolaan Pembudidayaan Ikan	*Jumlah Jenis Pengelolaan Pembudidayaan Ikan*	-			4 Jenis	1.260.000.000,00			Memantapkan sistem pertahanan keamanan negara dan mendorong kemandirian bangsa melalui swa sembada pangan, energi, air, ekonomi kreatif, ekonomi hijau, dan ekonomi biru	Ketahanan Pangan Melalui Penguatan Nilai Budaya dan Kearifan Lokal Agar Diversifikasi Hasil Pertanian Menjadi Lebih Produktif dan Berdampak pada Kesejahteraan Masyarakat Lokal PENINGKATAN PEMANFAATAN POTENSI DAERAH	Masyarakat Kabupaten Tapanuli Utara	-	689.348.400,00	DINAS KETAHANAN PANGAN
	3.25.04.2.04.0002	Penyediaan Prasarana Pembudidayaan Ikan dalam 1 (Satu) Daerah Kabupaten/Kota														
			Jumlah Prasarana Pembudidayaan Ikan dalam 1 (Satu) Daerah Kabupaten/Kota				0 Unit	0,00	Kab. Tapanuli Utara, Semua Kecamatan, Semua Kel/Desa	PENDAPATAN ASLI DAERAH (PAD)	Memantapkan sistem pertahanan keamanan negara dan mendorong kemandirian bangsa melalui swa sembada pangan, energi, air, ekonomi kreatif, ekonomi hijau, dan ekonomi biru	Ketahanan Pangan Melalui Penguatan Nilai Budaya dan Kearifan Lokal Agar Diversifikasi Hasil Pertanian Menjadi Lebih Produktif dan Berdampak pada Kesejahteraan Masyarakat Lokal PENINGKATAN PEMANFAATAN POTENSI DAERAH	Masyarakat Kabupaten Tapanuli Utara		0,00	DINAS KETAHANAN PANGAN
	3.25.04.2.04.0009	Penjaminan Ketersediaan Sarana Pembudidayaan Ikan dalam 1 (Satu) Daerah Kabupaten/Kota														

NO	KODE	URUSAN / BIDANG URUSAN / PROGRAM / OUTCOME / KEGIATAN / SUB KEGIATAN	INDIKATOR PROGRAM / KEGIATAN / SUB KEGIATAN	TARGET AKHIR PERIODE RENSTRA OPD	REALISASI CAPAIAN RENJA OPD TAHUN 2024	PRAKIRAAN CAPAIAN TARGET RENJA OPD TAHUN 2025	CAPAIAN KINERJA DAN KERANGKA PENDANAAN						KELOMPOK SASARAN	PRAKIRAAN MAJU RENCANA TAHUN 2027		PERANGKAT DAERAH PENANGGUNG JAWAB
							TARGET 2026	PAGU INDIKATIF (Rp)	LOKASI	SUMBER DANA	PRIORITAS			TARGET	PAGU INDIKATIF (Rp)	
											NASIONAL	DAERAH				
1	2	3	4	5	6	7	8	9	10	11	12	13	14	15	16	17
			Jumlah Sarana Pembudidayaan Ikan dalam 1 (Satu) Daerah Kabupaten/Kota				2 Unit	1.000.000.000,00	Semua Kota/Kab, Semua Kecamatan, Semua Kel/Desa Kab. Tapanuli Utara, Semua Kecamatan, Semua Kel/Desa	LAIN-LAIN PENDAPATAN DAERAH YANG SAH	Memantapkan sistem pertahanan keamanan negara dan mendorong kemandirian bangsa melalui swa sembada pangan, energi, air, ekonomi kreatif, ekonomi hijau, dan ekonomi biru	Ketahanan Pangan Melalui Penguatan Nilai Budaya dan Kearifan Lokal Agar Diversifikasi Hasil Pertanian Menjadi Lebih Produktif dan Berdampak pada Kesejahteraan Masyarakat Lokal PENINGKATAN PEMANFAATAN POTENSI DAERAH	Masyarakat Kabupaten Tapanuli Utara		130.000.000,00	DINAS KETAHANAN PANGAN
	3.25.04.2.04.0010	Pembinaan dan Pemantauan Pembudidayaan Ikan di Darat														
			Jumlah Pembudidaya yang Memperoleh Pembinaan dan Pemantauan Pembudidayaan Ikan di Darat				55 Unit	60.000.000,00	Kab. Tapanuli Utara, Semua Kecamatan, Semua Kel/Desa	DANA ALOKASI UMUM (DAU)	Memantapkan sistem pertahanan keamanan negara dan mendorong kemandirian bangsa melalui swa sembada pangan, energi, air, ekonomi kreatif, ekonomi hijau, dan ekonomi biru	Ketahanan Pangan Melalui Penguatan Nilai Budaya dan Kearifan Lokal Agar Diversifikasi Hasil Pertanian Menjadi Lebih Produktif dan Berdampak pada Kesejahteraan Masyarakat Lokal PENINGKATAN PEMANFAATAN POTENSI DAERAH	Masyarakat Kabupaten Tapanuli Utara		429.348.400,00	DINAS KETAHANAN PANGAN
	3.25.04.2.04.0012	Perencanaan, Pengembangan, Pemanfaatan dan Perlindungan Lahan untuk Pembudidayaan Ikan di Darat														

NO	KODE	URUSAN / BIDANG URUSAN / PROGRAM / OUTCOME / KEGIATAN / SUB KEGIATAN	INDIKATOR PROGRAM / KEGIATAN / SUB KEGIATAN	TARGET AKHIR PERIODE RENSTRA OPD	REALISASI CAPAIAN RENJA OPD TAHUN 2024	PRAKIRAAN CAPAIAN TARGET RENJA OPD TAHUN 2025	CAPAIAN KINERJA DAN KERANGKA PENDANAAN						KELOMPOK SASARAN	PRAKIRAAN MAJU RENCANA TAHUN 2027		PERANGKAT DAERAH PENANGGUNG JAWAB
							TARGET 2026	PAGU INDIKATIF (Rp)	LOKASI	SUMBER DANA	PRIORITAS			TARGET	PAGU INDIKATIF (Rp)	
											NASIONAL	DAERAH				
1	2	3	4	5	6	7	8	9	10	11	12	13	14	15	16	17
			Jumah Usulan Dokumen Pemanfataan dan Perlindungan Lahan Pembudidayaan Ikan				1 Dokumen	200.000.000,00	Kab. Tapanuli Utara, Semua Kecamatan, Semua Kel/Desa	PENDAPATAN TRANSFER ANTAR DAERAH	Memantapkan sistem pertahanan keamanan negara dan mendorong kemandirian bangsa melalui swa sembada pangan, energi, air, ekonomi kreatif, ekonomi hijau, dan ekonomi biru	Ketahanan Pangan Melalui Penguatan Nilai Budaya dan Kearifan Lokal Agar Diversifikasi Hasil Pertanian Menjadi Lebih Produktif dan Berdampak pada Kesejahteraan Masyarakat Lokal PENINGKATAN PEMANFAATAN POTENSI DAERAH	Masyarakat Kabupaten Tapanuli Utara		130.000.000,00	DINAS KETAHANAN PANGAN
3.	**3.25.05**	**PROGRAM PENGAWASAN SUMBER DAYA KELAUTAN DAN PERIKANAN**						**16.500.000,00**						**-**	**17.000.000,00**	
		[Meningkatnya kelestarian danau dan keanekaragaman hayati]	**Luasan Kawasan Perikanan yang Diawasi (Danau dan Sungai)**	**0.80**	**0**	**0**	**0.60**	**16.500.000,00**	-	-	-	-	-	-	**17.000.000,00**	-
	3.25.05.2.01	Pengawasan Sumber Daya Perikanan di Wilayah Sungai, Danau, Waduk, Rawa, dan Genangan Air Lainnya yang Dapat Diusahakan Dalam Kabupaten/Kota	*Jumlah Pengawasan Sumber Daya Perikanan di Wilayah Sungai, Danau, Waduk, Rawa, dan Genangan Air Lainnya yang Dapat Diusahakan Dalam Kabupaten/Kota*	-			3 laporan	16.500.000,00			Memantapkan sistem pertahanan keamanan negara dan mendorong kemandirian bangsa melalui swa sembada pangan, energi, air, ekonomi kreatif, ekonomi hijau, dan ekonomi biru	Ketahanan Pangan Melalui Penguatan Nilai Budaya dan Kearifan Lokal Agar Diversifikasi Hasil Pertanian Menjadi Lebih Produktif dan Berdampak pada Kesejahteraan Masyarakat Lokal PENINGKATAN PEMANFAATAN POTENSI DAERAH	Masyarakat Kabupaten Tapanuli Utara	-	17.000.000,00	DINAS KETAHANAN PANGAN
	3.25.05.2.01.0004	Pengawasan usaha pembudidayaan ikan sesuai kewenangan kabupaten/kota														

NO	KODE	URUSAN / BIDANG URUSAN / PROGRAM / OUTCOME / KEGIATAN / SUB KEGIATAN	INDIKATOR PROGRAM / KEGIATAN / SUB KEGIATAN	TARGET AKHIR PERIODE RENSTRA OPD	REALISASI CAPAIAN RENJA OPD TAHUN 2024	PRAKIRAAN CAPAIAN TARGET RENJA OPD TAHUN 2025	CAPAIAN KINERJA DAN KERANGKA PENDANAAN						KELOMPOK SASARAN	PRAKIRAAN MAJU RENCANA TAHUN 2027		PERANGKAT DAERAH PENANGGUNG JAWAB
							TARGET 2026	PAGU INDIKATIF (Rp)	LOKASI	SUMBER DANA	PRIORITAS			TARGET	PAGU INDIKATIF (Rp)	
											NASIONAL	DAERAH				
1	2	3	4	5	6	7	8	9	10	11	12	13	14	15	16	17
			Jumlah pelaku usaha pembudidayaan ikan yang diperiksa kepatuhannya sesuai kewenangan kabupaten/kota				15 Pelaku Usaha	5.500.000,00	Kab. Tapanuli Utara, Semua Kecamatan, Semua Kel/Desa	DANA ALOKASI UMUM (DAU)	Memantapkan sistem pertahanan keamanan negara dan mendorong kemandirian bangsa melalui swa sembada pangan, energi, air, ekonomi kreatif, ekonomi hijau, dan ekonomi biru	Ketahanan Pangan Melalui Penguatan Nilai Budaya dan Kearifan Lokal Agar Diversifikasi Hasil Pertanian Menjadi Lebih Produktif dan Berdampak pada Kesejahteraan Masyarakat Lokal PENINGKATAN PEMANFAATAN POTENSI DAERAH	Masyarakat Kabupaten Tapanuli Utara		5.000.000,00	DINAS KETAHANAN PANGAN
	3.25.05.2.01.0006	Pengawasan usaha pemasaran hasil perikanan dan/atau usaha pengolahan hasil perikanan sesuai kewenangan kabupaten/kota														
			Jumlah pelaku usaha pemasaran hasil perikanan dan/atau usaha pengolahan hasil perikanan sesuai kewenangan kabupaten/kota				15 Pelaku Usaha	5.500.000,00	Kab. Tapanuli Utara, Semua Kecamatan, Semua Kel/Desa	DANA ALOKASI UMUM (DAU)	Memantapkan sistem pertahanan keamanan negara dan mendorong kemandirian bangsa melalui swa sembada pangan, energi, air, ekonomi kreatif, ekonomi hijau, dan ekonomi biru	Ketahanan Pangan Melalui Penguatan Nilai Budaya dan Kearifan Lokal Agar Diversifikasi Hasil Pertanian Menjadi Lebih Produktif dan Berdampak pada Kesejahteraan Masyarakat Lokal PENINGKATAN PEMANFAATAN POTENSI DAERAH	Masyarakat Kabupaten Tapanuli Utara		6.000.000,00	DINAS KETAHANAN PANGAN
	3.25.05.2.01.0007	Pengawasan usaha penangkapan ikan dan/atau usaha pengangkutan ikan sesuai kewenangan kabupaten/kota														

NO	KODE	URUSAN / BIDANG URUSAN / PROGRAM / OUTCOME / KEGIATAN / SUB KEGIATAN	INDIKATOR PROGRAM / KEGIATAN / SUB KEGIATAN	TARGET AKHIR PERIODE RENSTRA OPD	REALISASI CAPAIAN RENJA OPD TAHUN 2024	PRAKIRAAN CAPAIAN TARGET RENJA OPD TAHUN 2025	CAPAIAN KINERJA DAN KERANGKA PENDANAAN						KELOMPOK SASARAN	PRAKIRAAN MAJU RENCANA TAHUN 2027		PERANGKAT DAERAH PENANGGUNG JAWAB
							TARGET 2026	PAGU INDIKATIF (Rp)	LOKASI	SUMBER DANA	PRIORITAS			TARGET	PAGU INDIKATIF (Rp)	
											NASIONAL	DAERAH				
1	2	3	4	5	6	7	8	9	10	11	12	13	14	15	16	17
			Jumlah pelaku usaha penangkapan ikan dan/atau usaha pengangkutan ikan sesuai kewenangan kabupaten/kota				5 Pelaku Usaha	5.500.000,00	Kab. Tapanuli Utara, Semua Kecamatan, Semua Kel/Desa	DANA ALOKASI UMUM (DAU)	Memantapkan sistem pertahanan keamanan negara dan mendorong kemandirian bangsa melalui swa sembada pangan, energi, air, ekonomi kreatif, ekonomi hijau, dan ekonomi biru	Ketahanan Pangan Melalui Penguatan Nilai Budaya dan Kearifan Lokal Agar Diversifikasi Hasil Pertanian Menjadi Lebih Produktif dan Berdampak pada Kesejahteraan Masyarakat Lokal PENINGKATAN PEMANFAATAN POTENSI DAERAH	Masyarakat Kabupaten Tapanuli Utara		6.000.000,00	DINAS KETAHANAN PANGAN
4.	**3.25.06**	**PROGRAM PENGOLAHAN DAN PEMASARAN HASIL PERIKANAN**						**60.000.000,00**						**-**	**120.000.000,00**	
		[Meningkatnya konsumsi ikan oleh masyarakat]	**Angka Konsumsi Ikan**	**48.5**	**45.5**	**46**	**46.5**	**60.000.000,00**	-	-	-	-	-	-	**120.000.000,00**	-
	3.25.06.2.02	Pembinaan Mutu dan Keamanan Hasil Perikanan bagi Usaha Pengolahan dan Pemasaran Skala Mikro dan Kecil	*Jumlah Pembinaan Mutu dan Keamanan Hasil Perikanan bagi Usaha Pengolahan dan Pemasaran Skala Mikro dan Kecil*	-			2 laporan	10.000.000,00			Memantapkan sistem pertahanan keamanan negara dan mendorong kemandirian bangsa melalui swa sembada pangan, energi, air, ekonomi kreatif, ekonomi hijau, dan ekonomi biru	Ketahanan Pangan Melalui Penguatan Nilai Budaya dan Kearifan Lokal Agar Diversifikasi Hasil Pertanian Menjadi Lebih Produktif dan Berdampak pada Kesejahteraan Masyarakat Lokal PENINGKATAN PEMANFAATAN POTENSI DAERAH	Masyarakat Kabupaten Tapanuli Utara	-	60.000.000,00	DINAS KETAHANAN PANGAN
	3.25.06.2.02.0002	Pembinaan terhadap Penerapan Persyaratan Perizinan Berusaha Pada Usaha Pengolahan dan Pemasaran Hasil Perikanan sesuai Skala Usaha dan Risiko														

NO	KODE	URUSAN / BIDANG URUSAN / PROGRAM / OUTCOME / KEGIATAN / SUB KEGIATAN	INDIKATOR PROGRAM / KEGIATAN / SUB KEGIATAN	TARGET AKHIR PERIODE RENSTRA OPD	REALISASI CAPAIAN RENJA OPD TAHUN 2024	PRAKIRAAN CAPAIAN TARGET RENJA OPD TAHUN 2025	CAPAIAN KINERJA DAN KERANGKA PENDANAAN						KELOMPOK SASARAN	PRAKIRAAN MAJU RENCANA TAHUN 2027		PERANGKAT DAERAH PENANGGUNG JAWAB
							TARGET 2026	PAGU INDIKATIF (Rp)	LOKASI	SUMBER DANA	PRIORITAS			TARGET	PAGU INDIKATIF (Rp)	
											NASIONAL	DAERAH				
1	2	3	4	5	6	7	8	9	10	11	12	13	14	15	16	17
			Jumlah Unit Usaha Pengolahan dan Pemasaran Hasil Perikanan yang mendapatkan pembinaan terhadap Penerapan Persyaratan Perizinan Berusaha Pada Usaha Pengolahan dan Pemasaran Hasil Perikanan sesuai Skala Usaha dan Risiko				2 Unit Usaha	10.000.000,00	Kab. Tapanuli Utara, Semua Kecamatan, Semua Kel/Desa	DANA ALOKASI UMUM (DAU)	Memantapkan sistem pertahanan keamanan negara dan mendorong kemandirian bangsa melalui swa sembada pangan, energi, air, ekonomi kreatif, ekonomi hijau, dan ekonomi biru	Ketahanan Pangan Melalui Penguatan Nilai Budaya dan Kearifan Lokal Agar Diversifikasi Hasil Pertanian Menjadi Lebih Produktif dan Berdampak pada Kesejahteraan Masyarakat Lokal PENINGKATAN PEMANFAATAN POTENSI DAERAH	Masyarakat Kabupaten Tapanuli Utara		60.000.000,00	DINAS KETAHANAN PANGAN
	3.25.06.2.03	Penyediaan dan Penyaluran Bahan Baku Industri Pengolahan Ikan dalam 1 (Satu) Daerah Kabupaten/ Kota	*Jumlah Penyediaan dan Penyaluran Bahan Baku Industri Pengolahan Ikan dalam 1 (Satu) Daerah Kabupaten/ Kota*	-			2 laporan	50.000.000,00			Memantapkan sistem pertahanan keamanan negara dan mendorong kemandirian bangsa melalui swa sembada pangan, energi, air, ekonomi kreatif, ekonomi hijau, dan ekonomi biru	Ketahanan Pangan Melalui Penguatan Nilai Budaya dan Kearifan Lokal Agar Diversifikasi Hasil Pertanian Menjadi Lebih Produktif dan Berdampak pada Kesejahteraan Masyarakat Lokal PENINGKATAN PEMANFAATAN POTENSI DAERAH	Masyarakat Kabupaten Tapanuli Utara	-	60.000.000,00	DINAS KETAHANAN PANGAN
	3.25.06.2.03.0002	Pemberian Fasilitas bagi Pelaku Usaha Perikanan Skala Mikro dan Kecil dalam 1 (Satu) Daerah Kabupaten/Kota														

NO	KODE	URUSAN / BIDANG URUSAN / PROGRAM / OUTCOME / KEGIATAN / SUB KEGIATAN	INDIKATOR PROGRAM / KEGIATAN / SUB KEGIATAN	TARGET AKHIR PERIODE RENSTRA OPD	REALISASI CAPAIAN RENJA OPD TAHUN 2024	PRAKIRAAN CAPAIAN TARGET RENJA OPD TAHUN 2025	CAPAIAN KINERJA DAN KERANGKA PENDANAAN						KELOMPOK SASARAN	PRAKIRAAN MAJU RENCANA TAHUN 2027		PERANGKAT DAERAH PENANGGUNG JAWAB
							TARGET 2026	PAGU INDIKATIF (Rp)	LOKASI	SUMBER DANA	PRIORITAS			TARGET	PAGU INDIKATIF (Rp)	
											NASIONAL	DAERAH				
1	2	3	4	5	6	7	8	9	10	11	12	13	14	15	16	17
			Jumlah Pelaku Usaha Perikanan Skala Mikro dan Kecil dalam 1 (Satu) Daerah Kabupaten/Kota yang Terfasilitasi				2 Pelaku Usaha	50.000.000,00	Kab. Tapanuli Utara, Semua Kecamatan, Semua Kel/Desa	DANA ALOKASI UMUM (DAU)	Memantapkan sistem pertahanan keamanan negara dan mendorong kemandirian bangsa melalui swa sembada pangan, energi, air, ekonomi kreatif, ekonomi hijau, dan ekonomi biru	Ketahanan Pangan Melalui Penguatan Nilai Budaya dan Kearifan Lokal Agar Diversifikasi Hasil Pertanian Menjadi Lebih Produktif dan Berdampak pada Kesejahteraan Masyarakat Lokal PENINGKATAN PEMANFAATAN POTENSI DAERAH	Masyarakat Kabupaten Tapanuli Utara		60.000.000,00	DINAS KETAHANAN PANGAN
	3.27	**URUSAN PEMERINTAHAN BIDANG PERTANIAN**						**1.344.400.000,00**							**2.135.686.000,00**	
1.	**3.27.02**	**PROGRAM PENYEDIAAN DAN PENGEMBANGAN SARANA PERTANIAN**						**320.000.000,00**						**-**	**710.000.000,00**	
		-	**-**	**-**	**-**	**-**	**-**	**320.000.000,00**	-	-	-	-	-	-	**710.000.000,00**	-
	3.27.02.2.01	Pengawasan Penggunaan Sarana Pertanian	*Jumlah Jenis Pengawasan Penggunaan Sarana Pertanian*	-			1 Jenis	10.000.000,00			Memantapkan sistem pertahanan keamanan negara dan mendorong kemandirian bangsa melalui swa sembada pangan, energi, air, ekonomi kreatif, ekonomi hijau, dan ekonomi biru	Ketahanan Pangan Melalui Penguatan Nilai Budaya dan Kearifan Lokal Agar Diversifikasi Hasil Pertanian Menjadi Lebih Produktif dan Berdampak pada Kesejahteraan Masyarakat Lokal PENINGKATAN PEMANFAATAN POTENSI DAERAH	Masyarakat Kabupaten Tapanuli Utara	-	10.000.000,00	DINAS KETAHANAN PANGAN
	3.27.02.2.01.0001	Pengawasan Penggunaan Sarana Pendukung Pertanian Sesuai dengan Komoditas, Teknologi dan Spesifik Lokasi														

NO	KODE	URUSAN / BIDANG URUSAN / PROGRAM / OUTCOME / KEGIATAN / SUB KEGIATAN	INDIKATOR PROGRAM / KEGIATAN / SUB KEGIATAN	TARGET AKHIR PERIODE RENSTRA OPD	REALISASI CAPAIAN RENJA OPD TAHUN 2024	PRAKIRAAN CAPAIAN TARGET RENJA OPD TAHUN 2025	CAPAIAN KINERJA DAN KERANGKA PENDANAAN						KELOMPOK SASARAN	PRAKIRAAN MAJU RENCANA TAHUN 2027		PERANGKAT DAERAH PENANGGUNG JAWAB
							TARGET 2026	PAGU INDIKATIF (Rp)	LOKASI	SUMBER DANA	PRIORITAS			TARGET	PAGU INDIKATIF (Rp)	
											NASIONAL	DAERAH				
1	2	3	4	5	6	7	8	9	10	11	12	13	14	15	16	17
			Jumlah Pengawasan Penggunaan Sarana Pendukung Pertanian Sesuai dengan Komoditas, Teknologi dan Spesifik Lokasi				1 Laporan	10.000.000,00	Kab. Tapanuli Utara, Semua Kecamatan, Semua Kel/Desa	DANA ALOKASI UMUM (DAU)	Memantapkan sistem pertahanan keamanan negara dan mendorong kemandirian bangsa melalui swa sembada pangan, energi, air, ekonomi kreatif, ekonomi hijau, dan ekonomi biru	Ketahanan Pangan Melalui Penguatan Nilai Budaya dan Kearifan Lokal Agar Diversifikasi Hasil Pertanian Menjadi Lebih Produktif dan Berdampak pada Kesejahteraan Masyarakat Lokal PENINGKATAN PEMANFAATAN POTENSI DAERAH	Masyarakat Kabupaten Tapanuli Utara		10.000.000,00	DINAS KETAHANAN PANGAN
		[Meningkatnya distribusi dan kualitas sarana pertanian]	**Peningkatan Produksi Komoditas Peternakan**	**2235.25**	**1943.97**	**2159.61**	**2174.56**	**320.000.000,00**	-	-	-	-	-	-	**710.000.000,00**	-
	3.27.02.2.05	Pengendalian dan Pengawasan Penyediaan dan Peredaran Benih/Bibit Ternak, dan Hijauan Pakan Ternak dalam Daerah Kabupaten/Kota	*Laporan Pengendalian dan Pengawasan Penyediaan dan Peredaran Benih/Bibit Ternak, dan Hijauan Pakan Ternak*	-			2 laporan	110.000.000,00			-	Ketahanan Pangan Melalui Penguatan Nilai Budaya dan Kearifan Lokal Agar Diversifikasi Hasil Pertanian Menjadi Lebih Produktif dan Berdampak pada Kesejahteraan Masyarakat Lokal PENINGKATAN PEMANFAATAN POTENSI DAERAH	Masyarakat Kabupaten Tapanuli Utara	-	260.000.000,00	DINAS KETAHANAN PANGAN
	3.27.02.2.05.0008	Penjaminan Peredaran Benih/Bibit Ternak														

NO	KODE	URUSAN / BIDANG URUSAN / PROGRAM / OUTCOME / KEGIATAN / SUB KEGIATAN	INDIKATOR PROGRAM / KEGIATAN / SUB KEGIATAN	TARGET AKHIR PERIODE RENSTRA OPD	REALISASI CAPAIAN RENJA OPD TAHUN 2024	PRAKIRAAN CAPAIAN TARGET RENJA OPD TAHUN 2025	CAPAIAN KINERJA DAN KERANGKA PENDANAAN						KELOMPOK SASARAN	PRAKIRAAN MAJU RENCANA TAHUN 2027		PERANGKAT DAERAH PENANGGUNG JAWAB
							TARGET 2026	PAGU INDIKATIF (Rp)	LOKASI	SUMBER DANA	PRIORITAS			TARGET	PAGU INDIKATIF (Rp)	
											NASIONAL	DAERAH				
1	2	3	4	5	6	7	8	9	10	11	12	13	14	15	16	17
			Jumlah benih/bibit ternak yang beredar				2 Laporan	100.000.000,00	Kab. Tapanuli Utara, Semua Kecamatan, Semua Kel/Desa	PENDAPATAN ASLI DAERAH (PAD)	-	Ketahanan Pangan Melalui Penguatan Nilai Budaya dan Kearifan Lokal Agar Diversifikasi Hasil Pertanian Menjadi Lebih Produktif dan Berdampak pada Kesejahteraan Masyarakat Lokal PENINGKATAN PEMANFAATAN POTENSI DAERAH	Masyarakat Kabupaten Tapanuli Utara		240.000.000,00	DINAS KETAHANAN PANGAN
	3.27.02.2.05.0009	Pengendalian Penyediaan Benih/Bibit Ternak dan Hijauan Pakan Ternak														
			Jumlah benih/bibit ternak dan hijauan pakan ternak yang tersedia				1 Laporan	10.000.000,00	Kab. Tapanuli Utara, Semua Kecamatan, Semua Kel/Desa	DANA ALOKASI UMUM (DAU)	-	Ketahanan Pangan Melalui Penguatan Nilai Budaya dan Kearifan Lokal Agar Diversifikasi Hasil Pertanian Menjadi Lebih Produktif dan Berdampak pada Kesejahteraan Masyarakat Lokal PENINGKATAN PEMANFAATAN POTENSI DAERAH	Masyarakat Kabupaten Tapanuli Utara		20.000.000,00	DINAS KETAHANAN PANGAN

NO	KODE	URUSAN / BIDANG URUSAN / PROGRAM / OUTCOME / KEGIATAN / SUB KEGIATAN	INDIKATOR PROGRAM / KEGIATAN / SUB KEGIATAN	TARGET AKHIR PERIODE RENSTRA OPD	REALISASI CAPAIAN RENJA OPD TAHUN 2024	PRAKIRAAN CAPAIAN TARGET RENJA OPD TAHUN 2025	CAPAIAN KINERJA DAN KERANGKA PENDANAAN						KELOMPOK SASARAN	PRAKIRAAN MAJU RENCANA TAHUN 2027		PERANGKAT DAERAH PENANGGUNG JAWAB
							TARGET 2026	PAGU INDIKATIF (Rp)	LOKASI	SUMBER DANA	PRIORITAS			TARGET	PAGU INDIKATIF (Rp)	
											NASIONAL	DAERAH				
1	2	3	4	5	6	7	8	9	10	11	12	13	14	15	16	17
	3.27.02.2.06	Penyediaan Benih/Bibit Ternak dan Hijauan Pakan Ternak yang Sumbernya dalam 1 (Satu) Daerah Kabupaten/Kota Lain	*Jumlah Laporan Penyediaan Benih/Bibit Ternak dan Hijauan Pakan Ternak yang Sumbernya dalam 1 (satu) Daerah Kabupaten/Kota Lain*	-			1 laporan	200.000.000,00			Memantapkan sistem pertahanan keamanan negara dan mendorong kemandirian bangsa melalui swa sembada pangan, energi, air, ekonomi kreatif, ekonomi hijau, dan ekonomi biru	Ketahanan Pangan Melalui Penguatan Nilai Budaya dan Kearifan Lokal Agar Diversifikasi Hasil Pertanian Menjadi Lebih Produktif dan Berdampak pada Kesejahteraan Masyarakat Lokal PENINGKATAN PEMANFAATAN POTENSI DAERAH	Masyarakat Kabupaten Tapanuli Utara	-	440.000.000,00	DINAS KETAHANAN PANGAN
	3.27.02.2.06.0003	Pengadaan Bibit Ternak yang Sumbernya dari Daerah Kabupaten/Kota Lain														
			Jumlah bibit ternak yang sumbernya dari daerah kabupaten/kota lain				650 Ekor	200.000.000,00	Kab. Tapanuli Utara, Semua Kecamatan, Semua Kel/Desa	DANA ALOKASI UMUM (DAU)	Memantapkan sistem pertahanan keamanan negara dan mendorong kemandirian bangsa melalui swa sembada pangan, energi, air, ekonomi kreatif, ekonomi hijau, dan ekonomi biru	Ketahanan Pangan Melalui Penguatan Nilai Budaya dan Kearifan Lokal Agar Diversifikasi Hasil Pertanian Menjadi Lebih Produktif dan Berdampak pada Kesejahteraan Masyarakat Lokal PENINGKATAN PEMANFAATAN POTENSI DAERAH	Masyarakat Kabupaten Tapanuli Utara		440.000.000,00	DINAS KETAHANAN PANGAN
2.	**3.27.03**	**PROGRAM PENYEDIAAN DAN PENGEMBANGAN PRASARANA PERTANIAN**						**610.000.000,00**						**-**	**700.000.000,00**	
		[Meningkatnya distribusi dan kualitas prasarana pertanian]	**Prasarana Pertanian yang Tersedia/Dikembangkan**	**2**	**4**	**0**	**2**	**610.000.000,00**	-	-	-	-	-	-	**700.000.000,00**	-

NO	KODE	URUSAN / BIDANG URUSAN / PROGRAM / OUTCOME / KEGIATAN / SUB KEGIATAN	INDIKATOR PROGRAM / KEGIATAN / SUB KEGIATAN	TARGET AKHIR PERIODE RENSTRA OPD	REALISASI CAPAIAN RENJA OPD TAHUN 2024	PRAKIRAAN CAPAIAN TARGET RENJA OPD TAHUN 2025	CAPAIAN KINERJA DAN KERANGKA PENDANAAN						KELOMPOK SASARAN	PRAKIRAAN MAJU RENCANA TAHUN 2027		PERANGKAT DAERAH PENANGGUNG JAWAB
							TARGET 2026	PAGU INDIKATIF (Rp)	LOKASI	SUMBER DANA	PRIORITAS			TARGET	PAGU INDIKATIF (Rp)	
											NASIONAL	DAERAH				
1	2	3	4	5	6	7	8	9	10	11	12	13	14	15	16	17
	3.27.03.2.01	Pengembangan Prasarana Pertanian	*Jumlah Prasarana Pertanian yang dikembangkan*	-			7 Unit	10.000.000,00			Memantapkan sistem pertahanan keamanan negara dan mendorong kemandirian bangsa melalui swa sembada pangan, energi, air, ekonomi kreatif, ekonomi hijau, dan ekonomi biru	Ketahanan Pangan Melalui Penguatan Nilai Budaya dan Kearifan Lokal Agar Diversifikasi Hasil Pertanian Menjadi Lebih Produktif dan Berdampak pada Kesejahteraan Masyarakat Lokal PENINGKATAN PEMANFAATAN POTENSI DAERAH	Masyarakat Kabupaten Tapanuli Utara	-	40.000.000,00	DINAS KETAHANAN PANGAN
	3.27.03.2.01.0003	Koordinasi dan Sinkronisasi Prasarana Pendukung Pertanian Lainnya														
			Jumlah Koordinasi dan Sinkronisasi Prasarana Pendukung Pertanian Lainnya				1 Laporan	10.000.000,00	Kab. Tapanuli Utara, Semua Kecamatan, Semua Kel/Desa	PENDAPATAN ASLI DAERAH (PAD)	Memantapkan sistem pertahanan keamanan negara dan mendorong kemandirian bangsa melalui swa sembada pangan, energi, air, ekonomi kreatif, ekonomi hijau, dan ekonomi biru	Ketahanan Pangan Melalui Penguatan Nilai Budaya dan Kearifan Lokal Agar Diversifikasi Hasil Pertanian Menjadi Lebih Produktif dan Berdampak pada Kesejahteraan Masyarakat Lokal PENINGKATAN PEMANFAATAN POTENSI DAERAH	Masyarakat Kabupaten Tapanuli Utara		40.000.000,00	DINAS KETAHANAN PANGAN

NO	KODE	URUSAN / BIDANG URUSAN / PROGRAM / OUTCOME / KEGIATAN / SUB KEGIATAN	INDIKATOR PROGRAM / KEGIATAN / SUB KEGIATAN	TARGET AKHIR PERIODE RENSTRA OPD	REALISASI CAPAIAN RENJA OPD TAHUN 2024	PRAKIRAAN CAPAIAN TARGET RENJA OPD TAHUN 2025	CAPAIAN KINERJA DAN KERANGKA PENDANAAN						KELOMPOK SASARAN	PRAKIRAAN MAJU RENCANA TAHUN 2027		PERANGKAT DAERAH PENANGGUNG JAWAB
							TARGET 2026	PAGU INDIKATIF (Rp)	LOKASI	SUMBER DANA	PRIORITAS			TARGET	PAGU INDIKATIF (Rp)	
											NASIONAL	DAERAH				
1	2	3	4	5	6	7	8	9	10	11	12	13	14	15	16	17
	3.27.03.2.02	Pembangunan Prasarana Pertanian	*Jumlah Prasarana Pertanian yang dibangun*	-			1 Unit	600.000.000,00			Memantapkan sistem pertahanan keamanan negara dan mendorong kemandirian bangsa melalui swa sembada pangan, energi, air, ekonomi kreatif, ekonomi hijau, dan ekonomi biru	Ketahanan Pangan Melalui Penguatan Nilai Budaya dan Kearifan Lokal Agar Diversifikasi Hasil Pertanian Menjadi Lebih Produktif dan Berdampak pada Kesejahteraan Masyarakat Lokal PENINGKATAN PEMANFAATAN POTENSI DAERAH	Masyarakat Kabupaten Tapanuli Utara	-	660.000.000,00	DINAS KETAHANAN PANGAN
	3.27.03.2.02.0009	Pembangunan, Rehabilitasi dan Pemeliharaan Prasarana Pertanian Lainnya														
			Jumlah Prasarana Pertanian Lainnya yang Dibangun, Direhabilitasi dan Dipelihara				1 Unit	600.000.000,00	Kab. Tapanuli Utara, Semua Kecamatan, Semua Kel/Desa	DANA ALOKASI UMUM (DAU)	Memantapkan sistem pertahanan keamanan negara dan mendorong kemandirian bangsa melalui swa sembada pangan, energi, air, ekonomi kreatif, ekonomi hijau, dan ekonomi biru	Ketahanan Pangan Melalui Penguatan Nilai Budaya dan Kearifan Lokal Agar Diversifikasi Hasil Pertanian Menjadi Lebih Produktif dan Berdampak pada Kesejahteraan Masyarakat Lokal PENINGKATAN PEMANFAATAN POTENSI DAERAH	Masyarakat Kabupaten Tapanuli Utara		660.000.000,00	DINAS KETAHANAN PANGAN
3.	**3.27.04**	**PROGRAM PENGENDALIAN KESEHATAN HEWAN DAN KESEHATAN MASYARAKAT VETERINER**						**414.400.000,00**						**-**	**725.686.000,00**	
		[Meningkatnya pengendalian kesehatan hewan dan kesehatan masyarakat veteriner]	**Tingkat Pengendalian Penyakit Hewan Menular Strategis (PHMS)**	**100**	**100**	**100**	**100**	**414.400.000,00**	-	-	-	-	-	-	**725.686.000,00**	-

NO	KODE	URUSAN / BIDANG URUSAN / PROGRAM / OUTCOME / KEGIATAN / SUB KEGIATAN	INDIKATOR PROGRAM / KEGIATAN / SUB KEGIATAN	TARGET AKHIR PERIODE RENSTRA OPD	REALISASI CAPAIAN RENJA OPD TAHUN 2024	PRAKIRAAN CAPAIAN TARGET RENJA OPD TAHUN 2025	CAPAIAN KINERJA DAN KERANGKA PENDANAAN						KELOMPOK SASARAN	PRAKIRAAN MAJU RENCANA TAHUN 2027		PERANGKAT DAERAH PENANGGUNG JAWAB
							TARGET 2026	PAGU INDIKATIF (Rp)	LOKASI	SUMBER DANA	PRIORITAS			TARGET	PAGU INDIKATIF (Rp)	
											NASIONAL	DAERAH				
1	2	3	4	5	6	7	8	9	10	11	12	13	14	15	16	17
	3.27.04.2.01	Penjaminan Kesehatan Hewan, Penutupan dan Pembukaan Daerah Wabah Penyakit Hewan Menular Dalam daerah Kabupaten/Kota	*Jumlah wilayah yang terjamin Kesehatan Hewan, Penutupan dan Pembukaan Daerah Wabah Penyakit Hewan Menular Dalam Daerah Kabupaten/Kota*	-			15 Wilayah	200.000.000,00			Memantapkan sistem pertahanan keamanan negara dan mendorong kemandirian bangsa melalui swa sembada pangan, energi, air, ekonomi kreatif, ekonomi hijau, dan ekonomi biru	Ketahanan Pangan Melalui Penguatan Nilai Budaya dan Kearifan Lokal Agar Diversifikasi Hasil Pertanian Menjadi Lebih Produktif dan Berdampak pada Kesejahteraan Masyarakat Lokal PENINGKATAN PEMANFAATAN POTENSI DAERAH	Masyarakat Kabupaten Tapanuli Utara	-	650.000.000,00	DINAS KETAHANAN PANGAN
	3.27.04.2.01.0003	Penanggulangan Daerah Terdampak Wabah Penyakit Hewan Menular														
			Jumlah Daerah Terdampak Wabah yang Terkendali				15 Laporan	100.000.000,00	Kab. Tapanuli Utara, Semua Kecamatan, Semua Kel/Desa	PENDAPATAN ASLI DAERAH (PAD)	Memantapkan sistem pertahanan keamanan negara dan mendorong kemandirian bangsa melalui swa sembada pangan, energi, air, ekonomi kreatif, ekonomi hijau, dan ekonomi biru	Ketahanan Pangan Melalui Penguatan Nilai Budaya dan Kearifan Lokal Agar Diversifikasi Hasil Pertanian Menjadi Lebih Produktif dan Berdampak pada Kesejahteraan Masyarakat Lokal PENINGKATAN PEMANFAATAN POTENSI DAERAH	Masyarakat Kabupaten Tapanuli Utara		325.000.000,00	DINAS KETAHANAN PANGAN
	3.27.04.2.01.0008	Pemberantasan Penyakit Hewan Menular dan Zoonosis dalam 1 (satu) Daerah Kabupaten/Kota														

NO	KODE	URUSAN / BIDANG URUSAN / PROGRAM / OUTCOME / KEGIATAN / SUB KEGIATAN	INDIKATOR PROGRAM / KEGIATAN / SUB KEGIATAN	TARGET AKHIR PERIODE RENSTRA OPD	REALISASI CAPAIAN RENJA OPD TAHUN 2024	PRAKIRAAN CAPAIAN TARGET RENJA OPD TAHUN 2025	CAPAIAN KINERJA DAN KERANGKA PENDANAAN						KELOMPOK SASARAN	PRAKIRAAN MAJU RENCANA TAHUN 2027		PERANGKAT DAERAH PENANGGUNG JAWAB
							TARGET 2026	PAGU INDIKATIF (Rp)	LOKASI	SUMBER DANA	PRIORITAS			TARGET	PAGU INDIKATIF (Rp)	
											NASIONAL	DAERAH				
1	2	3	4	5	6	7	8	9	10	11	12	13	14	15	16	17
			Jumlah wilayah atau kawasan yang mengalami penurunan kasus penyakit hewan menular dan zoonosis dalam 1 (satu) Daerah Kabupaten/kota				15 Laporan	100.000.000,00	Kab. Tapanuli Utara, Semua Kecamatan, Semua Kel/Desa	DANA ALOKASI UMUM (DAU)	Memantapkan sistem pertahanan keamanan negara dan mendorong kemandirian bangsa melalui swa sembada pangan, energi, air, ekonomi kreatif, ekonomi hijau, dan ekonomi biru	Ketahanan Pangan Melalui Penguatan Nilai Budaya dan Kearifan Lokal Agar Diversifikasi Hasil Pertanian Menjadi Lebih Produktif dan Berdampak pada Kesejahteraan Masyarakat Lokal PENINGKATAN PEMANFAATAN POTENSI DAERAH	Masyarakat Kabupaten Tapanuli Utara		325.000.000,00	DINAS KETAHANAN PANGAN
	3.27.04.2.03	Pengelolaan Pelayanan Jasa Laboratorium dan Jasa Medik Veteriner dalam Daerah Kabupaten/Kota	*Jumlah Laporan Pengelolaan Pelayanan Jasa Laboratorium dan Jasa Medik Veteriner dalam Daerah Kabupaten/Kota*	-			12 laporan	214.400.000,00			Memantapkan sistem pertahanan keamanan negara dan mendorong kemandirian bangsa melalui swa sembada pangan, energi, air, ekonomi kreatif, ekonomi hijau, dan ekonomi biru	Ketahanan Pangan Melalui Penguatan Nilai Budaya dan Kearifan Lokal Agar Diversifikasi Hasil Pertanian Menjadi Lebih Produktif dan Berdampak pada Kesejahteraan Masyarakat Lokal PENINGKATAN PEMANFAATAN POTENSI DAERAH	Masyarakat Kabupaten Tapanuli Utara	-	75.686.000,00	DINAS KETAHANAN PANGAN
	3.27.04.2.03.0002	Penyediaan Pelayanan Jasa Medik Veteriner														

NO	KODE	URUSAN / BIDANG URUSAN / PROGRAM / OUTCOME / KEGIATAN / SUB KEGIATAN	INDIKATOR PROGRAM / KEGIATAN / SUB KEGIATAN	TARGET AKHIR PERIODE RENSTRA OPD	REALISASI CAPAIAN RENJA OPD TAHUN 2024	PRAKIRAAN CAPAIAN TARGET RENJA OPD TAHUN 2025	CAPAIAN KINERJA DAN KERANGKA PENDANAAN						KELOMPOK SASARAN	PRAKIRAAN MAJU RENCANA TAHUN 2027		PERANGKAT DAERAH PENANGGUNG JAWAB
							TARGET 2026	PAGU INDIKATIF (Rp)	LOKASI	SUMBER DANA	PRIORITAS			TARGET	PAGU INDIKATIF (Rp)	
											NASIONAL	DAERAH				
1	2	3	4	5	6	7	8	9	10	11	12	13	14	15	16	17
			Jumlah Pelayanan Jasa Medik Veteriner				12 Laporan	214.400.000,00	Kab. Tapanuli Utara, Semua Kecamatan, Semua Kel/Desa	DAK NON FISIK-DANA KETAHANAN PANGAN DAN PERTANIAN	Memantapkan sistem pertahanan keamanan negara dan mendorong kemandirian bangsa melalui swa sembada pangan, energi, air, ekonomi kreatif, ekonomi hijau, dan ekonomi biru	Ketahanan Pangan Melalui Penguatan Nilai Budaya dan Kearifan Lokal Agar Diversifikasi Hasil Pertanian Menjadi Lebih Produktif dan Berdampak pada Kesejahteraan Masyarakat Lokal PENINGKATAN PEMANFAATAN POTENSI DAERAH	Masyarakat Kabupaten Tapanuli Utara		75.686.000,00	DINAS KETAHANAN PANGAN
		DINAS LINGKUNGAN HIDUP						**4.788.125.423,00**							**9.339.986.359,00**	
	2	**URUSAN PEMERINTAHAN WAJIB YANG TIDAK BERKAITAN DENGAN PELAYANAN DASAR**						**4.788.125.423,00**							**9.339.986.359,00**	
	2.11	**URUSAN PEMERINTAHAN BIDANG LINGKUNGAN HIDUP**						**4.788.125.423,00**							**9.339.986.359,00**	
1.	**2.11.01**	**PROGRAM PENUNJANG URUSAN PEMERINTAHAN DAERAH KABUPATEN/KOTA**						**4.009.428.718,00**						**-**	**7.115.468.775,00**	
		[TERLAKSANANYA SELURUH KEGIATAN PERANGKAT DAERAH]	**Persentase Realisasi Penyerapan Anggaran**	**0**	**1**	**0**	**0**	**4.009.428.718,00**	-	-	-	-	-	-	**7.115.468.775,00**	-
	2.11.01.2.01	Perencanaan, Penganggaran, dan Evaluasi Kinerja Perangkat Daerah	-	-			-	4.000.000,00			-	Reformasi Birokrasi dan Tata Kelola Pemerintahan PENINGKATAN TATA KELOLA PEMERINTAHAN YANG EFISIEN DAN EFEKTIF	-	-	40.459.150,00	DINAS LINGKUNGAN HIDUP
	2.11.01.2.01.0001	Penyusunan Dokumen Perencanaan Perangkat Daerah														

NO	KODE	URUSAN / BIDANG URUSAN / PROGRAM / OUTCOME / KEGIATAN / SUB KEGIATAN	INDIKATOR PROGRAM / KEGIATAN / SUB KEGIATAN	TARGET AKHIR PERIODE RENSTRA OPD	REALISASI CAPAIAN RENJA OPD TAHUN 2024	PRAKIRAAN CAPAIAN TARGET RENJA OPD TAHUN 2025	CAPAIAN KINERJA DAN KERANGKA PENDANAAN						KELOMPOK SASARAN	PRAKIRAAN MAJU RENCANA TAHUN 2027		PERANGKAT DAERAH PENANGGUNG JAWAB
							TARGET 2026	PAGU INDIKATIF (Rp)	LOKASI	SUMBER DANA	PRIORITAS			TARGET	PAGU INDIKATIF (Rp)	
											NASIONAL	DAERAH				
1	2	3	4	5	6	7	8	9	10	11	12	13	14	15	16	17
			Jumlah Dokumen Perencanaan Perangkat Daerah				6 Dokumen	0,00	Kab. Tapanuli Utara, Tarutung, Hutatoruan VII	PENDAPATAN ASLI DAERAH (PAD)	-	Reformasi Birokrasi dan Tata Kelola Pemerintahan PENINGKATAN TATA KELOLA PEMERINTAHAN YANG EFISIEN DAN EFEKTIF	-		3.968.150,00	DINAS LINGKUNGAN HIDUP
	2.11.01.2.01.0006	Koordinasi dan Penyusunan Laporan Capaian Kinerja dan Ikhtisar Realisasi Kinerja SKPD														
			Jumlah Laporan Capaian Kinerja dan Ikhtisar Realisasi Kinerja SKPD dan Laporan Hasil Koordinasi Penyusunan Laporan Capaian Kinerja dan Ikhtisar Realisasi Kinerja SKPD				1 Laporan	4.000.000,00	Kab. Tapanuli Utara, Tarutung, Hutatoruan VII	PENDAPATAN ASLI DAERAH (PAD)	-	PENINGKATAN TATA KELOLA PEMERINTAHAN YANG EFISIEN DAN EFEKTIF	-		4.000.000,00	DINAS LINGKUNGAN HIDUP
	2.11.01.2.01.0007	Evaluasi Kinerja Perangkat Daerah														
			Jumlah Laporan Evaluasi Kinerja Perangkat Daerah				12 Laporan	0,00	Kab. Tapanuli Utara, Tarutung, Semua Kel/Desa	PENDAPATAN ASLI DAERAH (PAD)	-	PENINGKATAN TATA KELOLA PEMERINTAHAN YANG EFISIEN DAN EFEKTIF	-		32.491.000,00	DINAS LINGKUNGAN HIDUP
	2.11.01.2.02	Administrasi Keuangan Perangkat Daerah	-	-			-	2.876.592.143,00			-	PENINGKATAN TATA KELOLA PEMERINTAHAN YANG EFISIEN DAN EFEKTIF	-	-	2.909.558.875,00	DINAS LINGKUNGAN HIDUP
	2.11.01.2.02.0001	Penyediaan Gaji dan Tunjangan ASN														
			Jumlah Orang yang Menerima Gaji dan Tunjangan ASN				35 Orang/bulan	2.797.850.143,00	Kab. Tapanuli Utara, Semua Kecamatan, Semua Kel/Desa	DANA ALOKASI UMUM (DAU)	-	PENINGKATAN TATA KELOLA PEMERINTAHAN YANG EFISIEN DAN EFEKTIF	-		2.827.825.675,00	DINAS LINGKUNGAN HIDUP
	2.11.01.2.02.0003	Pelaksanaan Penatausahaan dan Pengujian/Verifikasi Keuangan SKPD														

NO	KODE	URUSAN / BIDANG URUSAN / PROGRAM / OUTCOME / KEGIATAN / SUB KEGIATAN	INDIKATOR PROGRAM / KEGIATAN / SUB KEGIATAN	TARGET AKHIR PERIODE RENSTRA OPD	REALISASI CAPAIAN RENJA OPD TAHUN 2024	PRAKIRAAN CAPAIAN TARGET RENJA OPD TAHUN 2025	CAPAIAN KINERJA DAN KERANGKA PENDANAAN						KELOMPOK SASARAN	PRAKIRAAN MAJU RENCANA TAHUN 2027		PERANGKAT DAERAH PENANGGUNG JAWAB
							TARGET 2026	PAGU INDIKATIF (Rp)	LOKASI	SUMBER DANA	PRIORITAS			TARGET	PAGU INDIKATIF (Rp)	
											NASIONAL	DAERAH				
1	2	3	4	5	6	7	8	9	10	11	12	13	14	15	16	17
			Jumlah Dokumen Penatausahaan dan Pengujian/Verifikasi Keuangan SKPD				12 Dokumen	76.733.200,00	Kab. Tapanuli Utara, Semua Kecamatan, Semua Kel/Desa	PENDAPATAN ASLI DAERAH (PAD)	-	PENINGKATAN TATA KELOLA PEMERINTAHAN YANG EFISIEN DAN EFEKTIF	-		76.733.200,00	DINAS LINGKUNGAN HIDUP
	2.11.01.2.02.0005	Koordinasi dan Penyusunan Laporan Keuangan Akhir Tahun SKPD														
			Jumlah Laporan Keuangan Akhir Tahun SKPD dan Laporan Hasil Koordinasi Penyusunan Laporan Keuangan Akhir Tahun SKPD				1 Laporan	2.008.800,00	Kab. Tapanuli Utara, Tarutung, Hutatoruan VII	PENDAPATAN ASLI DAERAH (PAD)	-	PENINGKATAN TATA KELOLA PEMERINTAHAN YANG EFISIEN DAN EFEKTIF	-		5.000.000,00	DINAS LINGKUNGAN HIDUP
		-	**-**	**-**	**-**	**-**	**-**	**4.009.428.718,00**	-	-	-	-	-	-	**7.115.468.775,00**	-
	2.11.01.2.05	Administrasi Kepegawaian Perangkat Daerah	-	-			-	0,00			-	PENINGKATAN KUALITAS SDM	-	-	61.875.000,00	DINAS LINGKUNGAN HIDUP
	2.11.01.2.05.0002	Pengadaan Pakaian Dinas beserta Atribut Kelengkapannya														
			Jumlah Paket Pakaian Dinas beserta Atribut Kelengkapan				125 Paket	0,00	Kab. Tapanuli Utara, Tarutung, Semua Kel/Desa	DANA ALOKASI UMUM (DAU)	-	PENINGKATAN KUALITAS SDM	-		61.875.000,00	DINAS LINGKUNGAN HIDUP
	2.11.01.2.06	Administrasi Umum Perangkat Daerah	-	-			-	121.646.175,00			-	Reformasi Birokrasi dan Tata Kelola Pemerintahan PENINGKATAN TATA KELOLA PEMERINTAHAN YANG EFISIEN DAN EFEKTIF	-	-	247.223.900,00	DINAS LINGKUNGAN HIDUP
	2.11.01.2.06.0001	Penyediaan Komponen Instalasi Listrik/Penerangan Bangunan Kantor														
			Jumlah Paket Komponen Instalasi Listrik/Penerangan Bangunan Kantor yang Disediakan				12 Paket	1.908.000,00	Kab. Tapanuli Utara, Tarutung, Hutatoruan VII	PENDAPATAN ASLI DAERAH (PAD)	-	Reformasi Birokrasi dan Tata Kelola Pemerintahan PENINGKATAN TATA KELOLA PEMERINTAHAN YANG EFISIEN DAN EFEKTIF	-		4.943.100,00	DINAS LINGKUNGAN HIDUP

NO	KODE	URUSAN / BIDANG URUSAN / PROGRAM / OUTCOME / KEGIATAN / SUB KEGIATAN	INDIKATOR PROGRAM / KEGIATAN / SUB KEGIATAN	TARGET AKHIR PERIODE RENSTRA OPD	REALISASI CAPAIAN RENJA OPD TAHUN 2024	PRAKIRAAN CAPAIAN TARGET RENJA OPD TAHUN 2025	CAPAIAN KINERJA DAN KERANGKA PENDANAAN						KELOMPOK SASARAN	PRAKIRAAN MAJU RENCANA TAHUN 2027		PERANGKAT DAERAH PENANGGUNG JAWAB
							TARGET 2026	PAGU INDIKATIF (Rp)	LOKASI	SUMBER DANA	PRIORITAS			TARGET	PAGU INDIKATIF (Rp)	
											NASIONAL	DAERAH				
1	2	3	4	5	6	7	8	9	10	11	12	13	14	15	16	17
	2.11.01.2.06.0002	Penyediaan Peralatan dan Perlengkapan Kantor														
			Jumlah Paket Peralatan dan Perlengkapan Kantor yang Disediakan				12 Paket	20.261.575,00	Kab. Tapanuli Utara, Tarutung, Hutatoruan VII	PENDAPATAN ASLI DAERAH (PAD)	-	Reformasi Birokrasi dan Tata Kelola Pemerintahan PENINGKATAN TATA KELOLA PEMERINTAHAN YANG EFISIEN DAN EFEKTIF	-		50.658.000,00	DINAS LINGKUNGAN HIDUP
	2.11.01.2.06.0003	Penyediaan Peralatan Rumah Tangga														
			Jumlah Paket Peralatan Rumah Tangga yang Disediakan				12 Paket	26.296.000,00	Kab. Tapanuli Utara, Semua Kecamatan, Semua Kel/Desa	PENDAPATAN ASLI DAERAH (PAD)	-	Reformasi Birokrasi dan Tata Kelola Pemerintahan PENINGKATAN TATA KELOLA PEMERINTAHAN YANG EFISIEN DAN EFEKTIF	-		51.622.800,00	DINAS LINGKUNGAN HIDUP
	2.11.01.2.06.0005	Penyediaan Barang Cetakan dan Penggandaan														
			Jumlah Paket Barang Cetakan dan Penggandaan yang Disediakan				12 Paket	11.008.000,00	Kab. Tapanuli Utara, Tarutung, Hutatoruan VII	PENDAPATAN ASLI DAERAH (PAD)	-	Reformasi Birokrasi dan Tata Kelola Pemerintahan PENINGKATAN TATA KELOLA PEMERINTAHAN YANG EFISIEN DAN EFEKTIF	-		20.000.000,00	DINAS LINGKUNGAN HIDUP
	2.11.01.2.06.0009	Penyelenggaraan Rapat Koordinasi dan Konsultasi SKPD														
			Jumlah Laporan Penyelenggaraan Rapat Koordinasi dan Konsultasi SKPD				12 Laporan	62.172.600,00	Kab. Tapanuli Utara, Tarutung, Hutatoruan VII	PENDAPATAN ASLI DAERAH (PAD)	-	Reformasi Birokrasi dan Tata Kelola Pemerintahan PENINGKATAN TATA KELOLA PEMERINTAHAN YANG EFISIEN DAN EFEKTIF	-		120.000.000,00	DINAS LINGKUNGAN HIDUP

NO	KODE	URUSAN / BIDANG URUSAN / PROGRAM / OUTCOME / KEGIATAN / SUB KEGIATAN	INDIKATOR PROGRAM / KEGIATAN / SUB KEGIATAN	TARGET AKHIR PERIODE RENSTRA OPD	REALISASI CAPAIAN RENJA OPD TAHUN 2024	PRAKIRAAN CAPAIAN TARGET RENJA OPD TAHUN 2025	CAPAIAN KINERJA DAN KERANGKA PENDANAAN						KELOMPOK SASARAN	PRAKIRAAN MAJU RENCANA TAHUN 2027		PERANGKAT DAERAH PENANGGUNG JAWAB
							TARGET 2026	PAGU INDIKATIF (Rp)	LOKASI	SUMBER DANA	PRIORITAS			TARGET	PAGU INDIKATIF (Rp)	
											NASIONAL	DAERAH				
1	2	3	4	5	6	7	8	9	10	11	12	13	14	15	16	17
	2.11.01.2.07	Pengadaan Barang Milik Daerah Penunjang Urusan Pemerintah Daerah	-	-			-	0,00			-	Transformasi Digital dan Inovasi Teknologi Pada Pelayanan Publik dan Perekonomian Masyarakat PENINGKATAN TATA KELOLA PEMERINTAHAN YANG EFISIEN DAN EFEKTIF	-	-	5.065.100,00	DINAS LINGKUNGAN HIDUP
	2.11.01.2.07.0010	Pengadaan Sarana dan Prasarana Gedung Kantor atau Bangunan Lainnya														
			Jumlah Unit Sarana dan Prasarana Gedung Kantor atau Bangunan Lainnya yang Disediakan				1 Unit	0,00	Kab. Tapanuli Utara, Semua Kecamatan, Semua Kel/Desa Kab. Tapanuli Utara, Tarutung, Semua Kel/Desa	PENDAPATAN ASLI DAERAH (PAD)	-	Transformasi Digital dan Inovasi Teknologi Pada Pelayanan Publik dan Perekonomian Masyarakat PENINGKATAN TATA KELOLA PEMERINTAHAN YANG EFISIEN DAN EFEKTIF	-		5.065.100,00	DINAS LINGKUNGAN HIDUP
	2.11.01.2.08	Penyediaan Jasa Penunjang Urusan Pemerintahan Daerah	-	-			-	33.100.000,00			-	Reformasi Birokrasi dan Tata Kelola Pemerintahan PENINGKATAN TATA KELOLA PEMERINTAHAN YANG EFISIEN DAN EFEKTIF	-	-	2.752.111.500,00	DINAS LINGKUNGAN HIDUP
	2.11.01.2.08.0001	Penyediaan Jasa Surat Menyurat														

NO	KODE	URUSAN / BIDANG URUSAN / PROGRAM / OUTCOME / KEGIATAN / SUB KEGIATAN	INDIKATOR PROGRAM / KEGIATAN / SUB KEGIATAN	TARGET AKHIR PERIODE RENSTRA OPD	REALISASI CAPAIAN RENJA OPD TAHUN 2024	PRAKIRAAN CAPAIAN TARGET RENJA OPD TAHUN 2025	CAPAIAN KINERJA DAN KERANGKA PENDANAAN						KELOMPOK SASARAN	PRAKIRAAN MAJU RENCANA TAHUN 2027		PERANGKAT DAERAH PENANGGUNG JAWAB
							TARGET 2026	PAGU INDIKATIF (Rp)	LOKASI	SUMBER DANA	PRIORITAS			TARGET	PAGU INDIKATIF (Rp)	
											NASIONAL	DAERAH				
1	2	3	4	5	6	7	8	9	10	11	12	13	14	15	16	17
			Jumlah Laporan Penyediaan Jasa Surat Menyurat				12 Laporan	800.000,00	Kab. Tapanuli Utara, Semua Kecamatan, Semua Kel/Desa Kab. Tapanuli Utara, Tarutung, Hutatoruan VII	PENDAPATAN ASLI DAERAH (PAD)	-	Reformasi Birokrasi dan Tata Kelola Pemerintahan PENINGKATAN TATA KELOLA PEMERINTAHAN YANG EFISIEN DAN EFEKTIF	-		2.000.000,00	DINAS LINGKUNGAN HIDUP
	2.11.01.2.08.0002	Penyediaan Jasa Komunikasi, Sumber Daya Air dan Listrik														
			Jumlah Laporan Penyediaan Jasa Komunikasi, Sumber Daya Air dan Listrik yang Disediakan				12 Laporan	32.300.000,00	Kab. Tapanuli Utara, Tarutung, Hutatoruan VII	PENDAPATAN TRANSFER ANTAR DAERAH	-	Reformasi Birokrasi dan Tata Kelola Pemerintahan PENINGKATAN TATA KELOLA PEMERINTAHAN YANG EFISIEN DAN EFEKTIF	-		25.100.000,00	DINAS LINGKUNGAN HIDUP
	2.11.01.2.08.0004	Penyediaan Jasa Pelayanan Umum Kantor														
			Jumlah Laporan Penyediaan Jasa Pelayanan Umum Kantor yang Disediakan				12 Laporan	0,00	Kab. Tapanuli Utara, Semua Kecamatan, Semua Kel/Desa	DANA ALOKASI UMUM (DAU)	-	Reformasi Birokrasi dan Tata Kelola Pemerintahan PENINGKATAN TATA KELOLA PEMERINTAHAN YANG EFISIEN DAN EFEKTIF	-		2.725.011.500,00	DINAS LINGKUNGAN HIDUP
	2.11.01.2.09	Pemeliharaan Barang Milik Daerah Penunjang Urusan Pemerintahan Daerah	-	-			-	974.090.400,00			-	Reformasi Birokrasi dan Tata Kelola Pemerintahan PENINGKATAN TATA KELOLA PEMERINTAHAN YANG EFISIEN DAN EFEKTIF	-	-	1.099.175.250,00	DINAS LINGKUNGAN HIDUP
	2.11.01.2.09.0001	Penyediaan Jasa Pemeliharaan, Biaya Pemeliharaan, dan Pajak Kendaraan Perorangan Dinas atau Kendaraan Dinas Jabatan														

NO	KODE	URUSAN / BIDANG URUSAN / PROGRAM / OUTCOME / KEGIATAN / SUB KEGIATAN	INDIKATOR PROGRAM / KEGIATAN / SUB KEGIATAN	TARGET AKHIR PERIODE RENSTRA OPD	REALISASI CAPAIAN RENJA OPD TAHUN 2024	PRAKIRAAN CAPAIAN TARGET RENJA OPD TAHUN 2025	CAPAIAN KINERJA DAN KERANGKA PENDANAAN						KELOMPOK SASARAN	PRAKIRAAN MAJU RENCANA TAHUN 2027		PERANGKAT DAERAH PENANGGUNG JAWAB
							TARGET 2026	PAGU INDIKATIF (Rp)	LOKASI	SUMBER DANA	PRIORITAS			TARGET	PAGU INDIKATIF (Rp)	
											NASIONAL	DAERAH				
1	2	3	4	5	6	7	8	9	10	11	12	13	14	15	16	17
			Jumlah Kendaraan Perorangan Dinas atau Kendaraan Dinas Jabatan yang Dipelihara dan dibayarkan Pajaknya				7 Unit	34.032.100,00	Kab. Tapanuli Utara, Tarutung, Hutatoruan VII	PENDAPATAN ASLI DAERAH (PAD), PENDAPATAN TRANSFER ANTAR DAERAH	-	Reformasi Birokrasi dan Tata Kelola Pemerintahan PENINGKATAN TATA KELOLA PEMERINTAHAN YANG EFISIEN DAN EFEKTIF	-		57.182.850,00	DINAS LINGKUNGAN HIDUP
	2.11.01.2.09.0002	Penyediaan Jasa Pemeliharaan, Biaya Pemeliharaan, Pajak dan Perizinan Kendaraan Dinas Operasional atau Lapangan														
			Jumlah Kendaraan Dinas Operasional atau Lapangan yang Dipelihara dan dibayarkan Pajak dan Perizinannya				27 Unit	900.000.000,00	Kab. Tapanuli Utara, Semua Kecamatan, Semua Kel/Desa	PENDAPATAN TRANSFER ANTAR DAERAH	-	Reformasi Birokrasi dan Tata Kelola Pemerintahan PENINGKATAN TATA KELOLA PEMERINTAHAN YANG EFISIEN DAN EFEKTIF	-		1.000.000.000,00	DINAS LINGKUNGAN HIDUP
	2.11.01.2.09.0007	Pemeliharaan Aset Tetap Lainnya														
			Jumlah Aset Tetap Lainnya yang Dipelihara				2 Unit	20.000.000,00	Kab. Tapanuli Utara, Semua Kecamatan, Semua Kel/Desa	PENDAPATAN ASLI DAERAH (PAD)	-	Reformasi Birokrasi dan Tata Kelola Pemerintahan PENINGKATAN TATA KELOLA PEMERINTAHAN YANG EFISIEN DAN EFEKTIF	-		25.000.000,00	DINAS LINGKUNGAN HIDUP
	2.11.01.2.09.0009	Pemeliharaan/Rehabilitasi Gedung Kantor dan Bangunan Lainnya														
			Jumlah Gedung Kantor dan Bangunan Lainnya yang Dipelihara/Direhabilitasi				1 Unit	13.029.900,00	Kab. Tapanuli Utara, Tarutung, Hutatoruan VII	PENDAPATAN ASLI DAERAH (PAD)	-	Reformasi Birokrasi dan Tata Kelola Pemerintahan PENINGKATAN TATA KELOLA PEMERINTAHAN YANG EFISIEN DAN EFEKTIF	-		9.964.000,00	DINAS LINGKUNGAN HIDUP
	2.11.01.2.09.0010	Pemeliharaan/Rehabilitasi Sarana dan Prasarana Gedung Kantor atau Bangunan Lainnya														

NO	KODE	URUSAN / BIDANG URUSAN / PROGRAM / OUTCOME / KEGIATAN / SUB KEGIATAN	INDIKATOR PROGRAM / KEGIATAN / SUB KEGIATAN	TARGET AKHIR PERIODE RENSTRA OPD	REALISASI CAPAIAN RENJA OPD TAHUN 2024	PRAKIRAAN CAPAIAN TARGET RENJA OPD TAHUN 2025	CAPAIAN KINERJA DAN KERANGKA PENDANAAN						KELOMPOK SASARAN	PRAKIRAAN MAJU RENCANA TAHUN 2027		PERANGKAT DAERAH PENANGGUNG JAWAB
							TARGET 2026	PAGU INDIKATIF (Rp)	LOKASI	SUMBER DANA	PRIORITAS			TARGET	PAGU INDIKATIF (Rp)	
											NASIONAL	DAERAH				
1	2	3	4	5	6	7	8	9	10	11	12	13	14	15	16	17
			Jumlah Sarana dan Prasarana Gedung Kantor atau Bangunan Lainnya yang Dipelihara/Direhabilitasi				3 Unit	7.028.400,00	Kab. Tapanuli Utara, Tarutung, Semua Kel/Desa	PENDAPATAN ASLI DAERAH (PAD)	-	Reformasi Birokrasi dan Tata Kelola Pemerintahan PENINGKATAN KUALITAS INFRASTRUKTUR DAN LAYANAN DASAR	-		7.028.400,00	DINAS LINGKUNGAN HIDUP
2.	**2.11.03**	**PROGRAM PENGENDALIAN PENCEMARAN DAN/ATAU KERUSAKAN LINGKUNGAN HIDUP**						**62.556.250,00**						**-**	**84.585.700,00**	
	2.11.03.2.01	Pencegahan Pencemaran dan/atau Kerusakan Lingkungan Hidup Kabupaten/Kota	-	-			-	15.249.600,00			-	Pengembangan Ekonomi Hijau dan Biru PENINGKATAN TATA KELOLA PEMERINTAHAN YANG EFISIEN DAN EFEKTIF	-	-	30.928.450,00	DINAS LINGKUNGAN HIDUP
	2.11.03.2.01.0001	Koordinasi, Sinkronisasi, dan Pelaksanaan Pencegahan Pencemaran Lingkungan Hidup Dilaksanakan Terhadap Media Tanah, Air, Udara, dan Laut														
			Jumlah Dokumen Uji Kualitas Lingkungan Hidup Dilaksanakan Terhadap Media Tanah, Air, Udara, dan Laut				1 Dokumen	15.249.600,00	Kab. Tapanuli Utara, Semua Kecamatan, Semua Kel/Desa	PENDAPATAN ASLI DAERAH (PAD)	-	Pengembangan Ekonomi Hijau dan Biru PENINGKATAN TATA KELOLA PEMERINTAHAN YANG EFISIEN DAN EFEKTIF	-		30.928.450,00	DINAS LINGKUNGAN HIDUP
	2.11.03.2.02	Penanggulangan Pencemaran dan/atau Kerusakan Lingkungan Hidup Kabupaten/Kota	-	-			-	47.306.650,00			-	Reformasi Birokrasi dan Tata Kelola Pemerintahan PENINGKATAN TATA KELOLA PEMERINTAHAN YANG EFISIEN DAN EFEKTIF	-	-	53.657.250,00	DINAS LINGKUNGAN HIDUP
	2.11.03.2.02.0001	Pemberian Informasi Peringatan Pencemaran dan/atau Kerusakan Lingkungan Hidup pada Masyarakat														

NO	KODE	URUSAN / BIDANG URUSAN / PROGRAM / OUTCOME / KEGIATAN / SUB KEGIATAN	INDIKATOR PROGRAM / KEGIATAN / SUB KEGIATAN	TARGET AKHIR PERIODE RENSTRA OPD	REALISASI CAPAIAN RENJA OPD TAHUN 2024	PRAKIRAAN CAPAIAN TARGET RENJA OPD TAHUN 2025	CAPAIAN KINERJA DAN KERANGKA PENDANAAN						KELOMPOK SASARAN	PRAKIRAAN MAJU RENCANA TAHUN 2027		PERANGKAT DAERAH PENANGGUNG JAWAB
							TARGET 2026	PAGU INDIKATIF (Rp)	LOKASI	SUMBER DANA	PRIORITAS			TARGET	PAGU INDIKATIF (Rp)	
											NASIONAL	DAERAH				
1	2	3	4	5	6	7	8	9	10	11	12	13	14	15	16	17
			Jumlah Laporan Sosialisasi Informasi Peringatan Pencemaran dan/atau Kerusakan Lingkungan Hidup pada Masyarakat di Kabupaten/Kota yang Dilaksanakan				1 Laporan	11.649.400,00	Kab. Tapanuli Utara, Semua Kecamatan, Semua Kel/Desa	DANA ALOKASI UMUM (DAU)	-	Reformasi Birokrasi dan Tata Kelola Pemerintahan PENINGKATAN TATA KELOLA PEMERINTAHAN YANG EFISIEN DAN EFEKTIF	-		25.000.000,00	DINAS LINGKUNGAN HIDUP
	2.11.03.2.02.0003	Penghentian Pencemaran dan/atau Kerusakan Lingkungan Hidup														
			Jumlah Sumber Pencemar dan/atau Kerusakan Lingkungan Hidup yang Dihentikan				1 Titik	35.657.250,00	Kab. Tapanuli Utara, Semua Kecamatan, Semua Kel/Desa	PENDAPATAN ASLI DAERAH (PAD)	-	Reformasi Birokrasi dan Tata Kelola Pemerintahan PENINGKATAN TATA KELOLA PEMERINTAHAN YANG EFISIEN DAN EFEKTIF	-		28.657.250,00	DINAS LINGKUNGAN HIDUP
3.	**2.11.05**	**PROGRAM PENGENDALIAN BAHAN BERBAHAYA DAN BERACUN (B3) DAN LIMBAH BAHAN BERBAHAYA DAN BERACUN (LIMBAH B3)**						**13.695.000,00**						**-**	**28.000.000,00**	
	2.11.05.2.02	Pengumpulan Limbah B3 dalam 1 (Satu) Daerah Kabupaten/Kota	-	-			-	13.695.000,00			-	Reformasi Birokrasi dan Tata Kelola Pemerintahan PENINGKATAN TATA KELOLA PEMERINTAHAN YANG EFISIEN DAN EFEKTIF	-	-	28.000.000,00	DINAS LINGKUNGAN HIDUP
	2.11.05.2.02.0004	Pembinaan pengumpulan dan penyimpanan sementara limbah B3 di kabupaten/kota														

NO	KODE	URUSAN / BIDANG URUSAN / PROGRAM / OUTCOME / KEGIATAN / SUB KEGIATAN	INDIKATOR PROGRAM / KEGIATAN / SUB KEGIATAN	TARGET AKHIR PERIODE RENSTRA OPD	REALISASI CAPAIAN RENJA OPD TAHUN 2024	PRAKIRAAN CAPAIAN TARGET RENJA OPD TAHUN 2025	CAPAIAN KINERJA DAN KERANGKA PENDANAAN						KELOMPOK SASARAN	PRAKIRAAN MAJU RENCANA TAHUN 2027		PERANGKAT DAERAH PENANGGUNG JAWAB
							TARGET 2026	PAGU INDIKATIF (Rp)	LOKASI	SUMBER DANA	PRIORITAS			TARGET	PAGU INDIKATIF (Rp)	
											NASIONAL	DAERAH				
1	2	3	4	5	6	7	8	9	10	11	12	13	14	15	16	17
			jumlah pengumpulan dan penyimpanan sementara limbah B3 yang dibina				35 Usaha	13.695.000,00	Kab. Tapanuli Utara, Semua Kecamatan, Semua Kel/Desa	PENDAPATAN ASLI DAERAH (PAD)	-	Reformasi Birokrasi dan Tata Kelola Pemerintahan PENINGKATAN TATA KELOLA PEMERINTAHAN YANG EFISIEN DAN EFEKTIF	-		28.000.000,00	DINAS LINGKUNGAN HIDUP
4.	**2.11.06**	**PROGRAM PEMBINAAN DAN PENGAWASAN TERHADAP IZIN LINGKUNGAN DAN IZIN PERLINDUNGAN DAN PENGELOLAAN LINGKUNGAN HIDUP (PPLH)**						**38.385.675,00**						**-**	**70.000.000,00**	
		[MENINGKATNYA KEPATUHAN USAHA DAN/ATAU KEGIATAN TERHADAP [ERSETUJUAN LINGKUNGAN YANG DITERBITKAN]	**Persentase jumlah hasil pemantauan dan pengawasan dengan jumlah Izin Usaha Kawasan Industri (IUKI) dan Izin Perluasan Kawasan Industri (IPKI) yang lokasinya lintas daerah kabupaten/kota dalam 1 (satu) provinsi yang dikeluarkan oleh instansi terkait**	**94.88**	**94.82**	**94.83**	**94.84**	**38.385.675,00**	-	-	-	-	-	-	**70.000.000,00**	-
	2.11.06.2.01	Pembinaan dan Pengawasan Terhadap Usaha dan/atau Kegiatan yang Izin Lingkungan dan Izin PPLH Diterbitkan oleh Pemerintah Daerah Kabupaten/Kota	-	-			-	38.385.675,00			-	Reformasi Birokrasi dan Tata Kelola Pemerintahan PENINGKATAN TATA KELOLA PEMERINTAHAN YANG EFISIEN DAN EFEKTIF	-	-	70.000.000,00	DINAS LINGKUNGAN HIDUP
	2.11.06.2.01.0001	Fasilitasi Pemenuhan Ketentuan dan Kewajiban Izin Lingkungan dan/atau Izin PPLH														
			Jumlah Rekomendasi dan/atau Persetujuan Teknis, Persetujuan Lingkungan, dan Surat Kelayakan Operasi yang Diberikan				80 Dokumen	16.716.975,00	Kab. Tapanuli Utara, Semua Kecamatan, Semua Kel/Desa	PENDAPATAN ASLI DAERAH (PAD)	-	Reformasi Birokrasi dan Tata Kelola Pemerintahan PENINGKATAN TATA KELOLA PEMERINTAHAN YANG EFISIEN DAN EFEKTIF	-		30.000.000,00	DINAS LINGKUNGAN HIDUP

NO	KODE	URUSAN / BIDANG URUSAN / PROGRAM / OUTCOME / KEGIATAN / SUB KEGIATAN	INDIKATOR PROGRAM / KEGIATAN / SUB KEGIATAN	TARGET AKHIR PERIODE RENSTRA OPD	REALISASI CAPAIAN RENJA OPD TAHUN 2024	PRAKIRAAN CAPAIAN TARGET RENJA OPD TAHUN 2025	CAPAIAN KINERJA DAN KERANGKA PENDANAAN						KELOMPOK SASARAN	PRAKIRAAN MAJU RENCANA TAHUN 2027		PERANGKAT DAERAH PENANGGUNG JAWAB
							TARGET 2026	PAGU INDIKATIF (Rp)	LOKASI	SUMBER DANA	PRIORITAS			TARGET	PAGU INDIKATIF (Rp)	
											NASIONAL	DAERAH				
1	2	3	4	5	6	7	8	9	10	11	12	13	14	15	16	17
	2.11.06.2.01.0009	Pengawasan Perizinan Berusaha atau Persetujuan Pemerintah terkait Persetujuan Lingkungan yang diterbitkan oleh Pemerintah Daerah Kabupaten/Kota dan Peraturan Perundang-undangan di bidang Perlindungan dan Pengelolaan Lingkungan Hidup														
			Jumlah Badan usaha dan/atau kegiatan yang diawasi				540 Badan Usaha	21.668.700,00	Kab. Tapanuli Utara, Semua Kecamatan, Semua Kel/Desa	PENDAPATAN ASLI DAERAH (PAD)	-	Reformasi Birokrasi dan Tata Kelola Pemerintahan PENINGKATAN TATA KELOLA PEMERINTAHAN YANG EFISIEN DAN EFEKTIF	-		40.000.000,00	DINAS LINGKUNGAN HIDUP
5.	**2.11.08**	**PROGRAM PENINGKATAN PENDIDIKAN, PELATIHAN DAN PENYULUHAN LINGKUNGAN HIDUP UNTUK MASYARAKAT**						**13.676.800,00**						**-**	**27.500.000,00**	
		[MENINGKATNYA KAPASITAS SDM BIDANG LINGKUNGAN HIDUP]	**Persentase Penyuluh Lingkungan Hidup yang Ditingkatkan Kompetensinya**	**90**	**80**	**90**	**90**	**13.676.800,00**	-	-	-	-	-	-	**27.500.000,00**	-
	2.11.08.2.01	Penyelenggaraan Pendidikan, Pelatihan, dan Penyuluhan Lingkungan Hidup untuk Lembaga Kemasyarakatan Tingkat Daerah Kabupaten/Kota	-	-			-	13.676.800,00			-	Reformasi Birokrasi dan Tata Kelola Pemerintahan PENINGKATAN KUALITAS SDM	-	-	27.500.000,00	DINAS LINGKUNGAN HIDUP
	2.11.08.2.01.0003	Penyelenggaraan Penyuluhan dan Kampanye Lingkungan Hidup														
			Jumlah Masyarakat/Kelompok Masyarakat/Pelaku Usaha/Kegiatan yang terlibat				80 Orang	13.676.800,00	Kab. Tapanuli Utara, Semua Kecamatan, Semua Kel/Desa	PENDAPATAN ASLI DAERAH (PAD)	-	Reformasi Birokrasi dan Tata Kelola Pemerintahan PENINGKATAN KUALITAS SDM	-		27.500.000,00	DINAS LINGKUNGAN HIDUP
6.	**2.11.10**	**PROGRAM PENANGANAN PENGADUAN LINGKUNGAN HIDUP**						**16.699.550,00**						**-**	**24.000.000,00**	
		[MENINGKATNYA PENYELESAIANSENGKETA/KASUS TINDAK PIDANA LINGKUNGAN HIDUP]	**-**	**-**	**-**	**-**	**-**	**16.699.550,00**	-	-	-	-	-	-	**24.000.000,00**	-

NO	KODE	URUSAN / BIDANG URUSAN / PROGRAM / OUTCOME / KEGIATAN / SUB KEGIATAN	INDIKATOR PROGRAM / KEGIATAN / SUB KEGIATAN	TARGET AKHIR PERIODE RENSTRA OPD	REALISASI CAPAIAN RENJA OPD TAHUN 2024	PRAKIRAAN CAPAIAN TARGET RENJA OPD TAHUN 2025	CAPAIAN KINERJA DAN KERANGKA PENDANAAN						KELOMPOK SASARAN	PRAKIRAAN MAJU RENCANA TAHUN 2027		PERANGKAT DAERAH PENANGGUNG JAWAB
							TARGET 2026	PAGU INDIKATIF (Rp)	LOKASI	SUMBER DANA	PRIORITAS			TARGET	PAGU INDIKATIF (Rp)	
											NASIONAL	DAERAH				
1	2	3	4	5	6	7	8	9	10	11	12	13	14	15	16	17
	2.11.10.2.01	Penyelesaian Pengaduan Masyarakat di Bidang Perlindungan dan Pengelolaan Lingkungan Hidup (PPLH) Kabupaten/Kota	-	-			-	16.699.550,00			-	Reformasi Birokrasi dan Tata Kelola Pemerintahan PENINGKATAN TATA KELOLA PEMERINTAHAN YANG EFISIEN DAN EFEKTIF	-	-	24.000.000,00	DINAS LINGKUNGAN HIDUP
	2.11.10.2.01.0009	Pengelolaan Pengaduan permasalahan Pencemaran dan Perusakan Lingkungan Hidup tingkat Kabupaten/Kota														
			Jumlah pengaduan permasalahan Pencemaran dan Perusakan Lingkungan Hidup tingkat Kabupaten/Kota yang ditindaklanjuti/dikelola				26 Pengaduan	16.699.550,00	Kab. Tapanuli Utara, Semua Kecamatan, Semua Kel/Desa	PENDAPATAN ASLI DAERAH (PAD)	-	Reformasi Birokrasi dan Tata Kelola Pemerintahan PENINGKATAN TATA KELOLA PEMERINTAHAN YANG EFISIEN DAN EFEKTIF	-		24.000.000,00	DINAS LINGKUNGAN HIDUP
7.	**2.11.11**	**PROGRAM PENGELOLAAN PERSAMPAHAN**						**633.683.430,00**						**-**	**1.990.431.884,00**	
		[Meningkatnya Tata Kelola Persampahan]	**Persentase Peningkatan Sampah yang Dikelola di TPA/TPST Regional**	**98.25**	**98.19**	**98.20**	**98.21**	**633.683.430,00**	-	-	-	-	-	-	**1.990.431.884,00**	-
	2.11.11.2.01	Pengelolaan Sampah	-	-			-	633.683.430,00			-	Reformasi Birokrasi dan Tata Kelola Pemerintahan PENINGKATAN TATA KELOLA PEMERINTAHAN YANG EFISIEN DAN EFEKTIF	-	-	1.990.431.884,00	DINAS LINGKUNGAN HIDUP
	2.11.11.2.01.0017	Penanganan sampah melalui pemilahan dan pengolahan sampah di instalasi pengolahan sampah TPS3R, PDU, TPST, TPS, SPA, PSEL/PLTSa, RDF, pusat pengomposan, biodigester, Bank Sampah dan fasilitas lainnya sesuai dengan peraturan perundangan														

NO	KODE	URUSAN / BIDANG URUSAN / PROGRAM / OUTCOME / KEGIATAN / SUB KEGIATAN	INDIKATOR PROGRAM / KEGIATAN / SUB KEGIATAN	TARGET AKHIR PERIODE RENSTRA OPD	REALISASI CAPAIAN RENJA OPD TAHUN 2024	PRAKIRAAN CAPAIAN TARGET RENJA OPD TAHUN 2025	CAPAIAN KINERJA DAN KERANGKA PENDANAAN						KELOMPOK SASARAN	PRAKIRAAN MAJU RENCANA TAHUN 2027		PERANGKAT DAERAH PENANGGUNG JAWAB
							TARGET 2026	PAGU INDIKATIF (Rp)	LOKASI	SUMBER DANA	PRIORITAS			TARGET	PAGU INDIKATIF (Rp)	
											NASIONAL	DAERAH				
1	2	3	4	5	6	7	8	9	10	11	12	13	14	15	16	17
			Jumlah sampah yang tertangani melalui proses pemilahan dan pengolahan sampah di instalasi pengolahan sampah TPS3R, PDU, TPST, SPA, PSEL/PLTSa, RDF, pusat pengomposan, biodigester, Bank sampah dan fasilitas lainnya sesuai dengan peraturan perundangan				1 Ton	65.054.275,00	Kab. Tapanuli Utara, Semua Kecamatan, Semua Kel/Desa	PENDAPATAN ASLI DAERAH (PAD), PAJAK AIR TANAH	-	Reformasi Birokrasi dan Tata Kelola Pemerintahan PENINGKATAN TATA KELOLA PEMERINTAHAN YANG EFISIEN DAN EFEKTIF	-		50.000.000,00	DINAS LINGKUNGAN HIDUP
		-	**-**	**-**	**-**	**-**	**-**	**633.683.430,00**	-	-	-	-	-	-	**1.990.431.884,00**	-
	2.11.11.2.01.0028	Penyediaan Sarana dan Prasarana Penanganan sampah														
			Jumlah Sarana dan Prasarana Penanganan Sampah untuk Kegiatan Pemilahan, Pengumpulan, Pengangkutan, Pengolahan				3 Unit	568.629.155,00	Kab. Tapanuli Utara, Semua Kecamatan, Semua Kel/Desa	DANA ALOKASI UMUM (DAU)	-	Reformasi Birokrasi dan Tata Kelola Pemerintahan PENINGKATAN PEMANFAATAN POTENSI DAERAH	-		1.940.431.884,00	DINAS LINGKUNGAN HIDUP
		DINAS KEPENDUDUKAN DAN PENCATATAN SIPIL						**3.385.936.100,00**							**4.304.750.000,00**	
	2	**URUSAN PEMERINTAHAN WAJIB YANG TIDAK BERKAITAN DENGAN PELAYANAN DASAR**						**3.385.936.100,00**							**4.304.750.000,00**	
	2.12	**URUSAN PEMERINTAHAN BIDANG ADMINISTRASI KEPENDUDUKAN DAN PENCATATAN SIPIL**						**3.385.936.100,00**							**4.304.750.000,00**	
1.	**2.12.01**	**PROGRAM PENUNJANG URUSAN PEMERINTAHAN DAERAH KABUPATEN/KOTA**						**2.904.452.300,00**						**-**	**3.663.250.000,00**	
	2.12.01.2.01	Perencanaan, Penganggaran, dan Evaluasi Kinerja Perangkat Daerah	*Tersedianya dokumen administrasi Perencanaan Perangkat daerah*	-			1 tahun	50.829.100,00			Memperkuat reformasi politik, hukum dan birokrasi, serta memperkuat pencegahan dan pemberantasan korupsi, narkoba, judi, dan penyeludupan.	Reformasi Birokrasi dan Tata Kelola Pemerintahan PENINGKATAN TATA KELOLA PEMERINTAHAN YANG EFISIEN DAN EFEKTIF	OPD	-	62.000.000,00	DINAS KEPENDUDUKAN DAN PENCATATAN SIPIL
	2.12.01.2.01.0001	Penyusunan Dokumen Perencanaan Perangkat Daerah														

NO	KODE	URUSAN / BIDANG URUSAN / PROGRAM / OUTCOME / KEGIATAN / SUB KEGIATAN	INDIKATOR PROGRAM / KEGIATAN / SUB KEGIATAN	TARGET AKHIR PERIODE RENSTRA OPD	REALISASI CAPAIAN RENJA OPD TAHUN 2024	PRAKIRAAN CAPAIAN TARGET RENJA OPD TAHUN 2025	CAPAIAN KINERJA DAN KERANGKA PENDANAAN						KELOMPOK SASARAN	PRAKIRAAN MAJU RENCANA TAHUN 2027		PERANGKAT DAERAH PENANGGUNG JAWAB
							TARGET 2026	PAGU INDIKATIF (Rp)	LOKASI	SUMBER DANA	PRIORITAS			TARGET	PAGU INDIKATIF (Rp)	
											NASIONAL	DAERAH				
1	2	3	4	5	6	7	8	9	10	11	12	13	14	15	16	17
			Jumlah Dokumen Perencanaan Perangkat Daerah				2 Dokumen	2.999.400,00	Kab. Tapanuli Utara, Tarutung, Semua Kel/Desa	PENDAPATAN ASLI DAERAH (PAD)	Memperkuat reformasi politik, hukum dan birokrasi, serta memperkuat pencegahan dan pemberantasan korupsi, narkoba, judi, dan penyeludupan.	Reformasi Birokrasi dan Tata Kelola Pemerintahan PENINGKATAN TATA KELOLA PEMERINTAHAN YANG EFISIEN DAN EFEKTIF	OPD		5.000.000,00	DINAS KEPENDUDUKAN DAN PENCATATAN SIPIL
	2.12.01.2.01.0002	Koordinasi dan Penyusunan Dokumen RKA-SKPD														
			Jumlah Dokumen RKA-SKPD dan Laporan Hasil Koordinasi Penyusunan Dokumen RKA-SKPD				2 Dokumen	2.580.000,00	Kab. Tapanuli Utara, Tarutung, Semua Kel/Desa	PENDAPATAN ASLI DAERAH (PAD)	Memperkuat reformasi politik, hukum dan birokrasi, serta memperkuat pencegahan dan pemberantasan korupsi, narkoba, judi, dan penyeludupan.	Reformasi Birokrasi dan Tata Kelola Pemerintahan PENINGKATAN TATA KELOLA PEMERINTAHAN YANG EFISIEN DAN EFEKTIF	OPD		4.000.000,00	DINAS KEPENDUDUKAN DAN PENCATATAN SIPIL
	2.12.01.2.01.0004	Koordinasi dan Penyusunan DPA-SKPD														
			Jumlah Dokumen DPA-SKPD dan Laporan Hasil Koordinasi Penyusunan Dokumen DPA-SKPD				2 Dokumen	3.000.000,00	Kab. Tapanuli Utara, Tarutung, Semua Kel/Desa	PENDAPATAN ASLI DAERAH (PAD)	Memperkuat reformasi politik, hukum dan birokrasi, serta memperkuat pencegahan dan pemberantasan korupsi, narkoba, judi, dan penyeludupan.	Reformasi Birokrasi dan Tata Kelola Pemerintahan PENINGKATAN TATA KELOLA PEMERINTAHAN YANG EFISIEN DAN EFEKTIF	OPD		4.000.000,00	DINAS KEPENDUDUKAN DAN PENCATATAN SIPIL
	2.12.01.2.01.0006	Koordinasi dan Penyusunan Laporan Capaian Kinerja dan Ikhtisar Realisasi Kinerja SKPD														

NO	KODE	URUSAN / BIDANG URUSAN / PROGRAM / OUTCOME / KEGIATAN / SUB KEGIATAN	INDIKATOR PROGRAM / KEGIATAN / SUB KEGIATAN	TARGET AKHIR PERIODE RENSTRA OPD	REALISASI CAPAIAN RENJA OPD TAHUN 2024	PRAKIRAAN CAPAIAN TARGET RENJA OPD TAHUN 2025	CAPAIAN KINERJA DAN KERANGKA PENDANAAN						KELOMPOK SASARAN	PRAKIRAAN MAJU RENCANA TAHUN 2027		PERANGKAT DAERAH PENANGGUNG JAWAB
							TARGET 2026	PAGU INDIKATIF (Rp)	LOKASI	SUMBER DANA	PRIORITAS			TARGET	PAGU INDIKATIF (Rp)	
											NASIONAL	DAERAH				
1	2	3	4	5	6	7	8	9	10	11	12	13	14	15	16	17
			Jumlah Laporan Capaian Kinerja dan Ikhtisar Realisasi Kinerja SKPD dan Laporan Hasil Koordinasi Penyusunan Laporan Capaian Kinerja dan Ikhtisar Realisasi Kinerja SKPD				1 Laporan	2.249.700,00	Kab. Tapanuli Utara, Tarutung, Semua Kel/Desa	PENDAPATAN ASLI DAERAH (PAD)	Memperkuat reformasi politik, hukum dan birokrasi, serta memperkuat pencegahan dan pemberantasan korupsi, narkoba, judi, dan penyeludupan.	Reformasi Birokrasi dan Tata Kelola Pemerintahan PENINGKATAN TATA KELOLA PEMERINTAHAN YANG EFISIEN DAN EFEKTIF	OPD		4.000.000,00	DINAS KEPENDUDUKAN DAN PENCATATAN SIPIL
	2.12.01.2.01.0007	Evaluasi Kinerja Perangkat Daerah														
			Jumlah Laporan Evaluasi Kinerja Perangkat Daerah				15 Laporan	40.000.000,00	Kab. Tapanuli Utara, Semua Kecamatan, Semua Kel/Desa	PENDAPATAN ASLI DAERAH (PAD)	Memperkuat reformasi politik, hukum dan birokrasi, serta memperkuat pencegahan dan pemberantasan korupsi, narkoba, judi, dan penyeludupan.	PENINGKATAN TATA KELOLA PEMERINTAHAN YANG EFISIEN DAN EFEKTIF	OPD		45.000.000,00	DINAS KEPENDUDUKAN DAN PENCATATAN SIPIL
	2.12.01.2.02	Administrasi Keuangan Perangkat Daerah	*Meningkatnya cakupan layanan administrasi keuangan Perangkat daerah yang tertangani*	-			1 Tahun	2.505.898.500,00			Memperkuat reformasi politik, hukum dan birokrasi, serta memperkuat pencegahan dan pemberantasan korupsi, narkoba, judi, dan penyeludupan.	PENINGKATAN TATA KELOLA PEMERINTAHAN YANG EFISIEN DAN EFEKTIF	OPD	-	2.791.250.000,00	DINAS KEPENDUDUKAN DAN PENCATATAN SIPIL
	2.12.01.2.02.0001	Penyediaan Gaji dan Tunjangan ASN														

NO	KODE	URUSAN / BIDANG URUSAN / PROGRAM / OUTCOME / KEGIATAN / SUB KEGIATAN	INDIKATOR PROGRAM / KEGIATAN / SUB KEGIATAN	TARGET AKHIR PERIODE RENSTRA OPD	REALISASI CAPAIAN RENJA OPD TAHUN 2024	PRAKIRAAN CAPAIAN TARGET RENJA OPD TAHUN 2025	CAPAIAN KINERJA DAN KERANGKA PENDANAAN						KELOMPOK SASARAN	PRAKIRAAN MAJU RENCANA TAHUN 2027		PERANGKAT DAERAH PENANGGUNG JAWAB
							TARGET 2026	PAGU INDIKATIF (Rp)	LOKASI	SUMBER DANA	PRIORITAS			TARGET	PAGU INDIKATIF (Rp)	
											NASIONAL	DAERAH				
1	2	3	4	5	6	7	8	9	10	11	12	13	14	15	16	17
			Jumlah Orang yang Menerima Gaji dan Tunjangan ASN				26 Orang/bulan	2.464.021.300,00	Kab. Tapanuli Utara, Tarutung, Hutatoruan X	DANA ALOKASI UMUM (DAU)	Memperkuat reformasi politik, hukum dan birokrasi, serta memperkuat pencegahan dan pemberantasan korupsi, narkoba, judi, dan penyeludupan.	PENINGKATAN TATA KELOLA PEMERINTAHAN YANG EFISIEN DAN EFEKTIF	OPD		2.730.000.000,00	DINAS KEPENDUDUKAN DAN PENCATATAN SIPIL
	2.12.01.2.02.0003	Pelaksanaan Penatausahaan dan Pengujian/Verifikasi Keuangan SKPD														
			Jumlah Dokumen Penatausahaan dan Pengujian/Verifikasi Keuangan SKPD				4 Dokumen	37.000.000,00	Kab. Tapanuli Utara, Tarutung, Semua Kel/Desa	PENDAPATAN ASLI DAERAH (PAD)	Memperkuat reformasi politik, hukum dan birokrasi, serta memperkuat pencegahan dan pemberantasan korupsi, narkoba, judi, dan penyeludupan.	Reformasi Birokrasi dan Tata Kelola Pemerintahan PENINGKATAN TATA KELOLA PEMERINTAHAN YANG EFISIEN DAN EFEKTIF	OPD		55.000.000,00	DINAS KEPENDUDUKAN DAN PENCATATAN SIPIL
	2.12.01.2.02.0005	Koordinasi dan Penyusunan Laporan Keuangan Akhir Tahun SKPD														
			Jumlah Laporan Keuangan Akhir Tahun SKPD dan Laporan Hasil Koordinasi Penyusunan Laporan Keuangan Akhir Tahun SKPD				1 Laporan	3.000.000,00	Kab. Tapanuli Utara, Tarutung, Semua Kel/Desa	PENDAPATAN ASLI DAERAH (PAD)	Memperkuat reformasi politik, hukum dan birokrasi, serta memperkuat pencegahan dan pemberantasan korupsi, narkoba, judi, dan penyeludupan.	Reformasi Birokrasi dan Tata Kelola Pemerintahan PENINGKATAN TATA KELOLA PEMERINTAHAN YANG EFISIEN DAN EFEKTIF	OPD		5.000.000,00	DINAS KEPENDUDUKAN DAN PENCATATAN SIPIL
	2.12.01.2.02.0007	Koordinasi dan Penyusunan Laporan Keuangan Bulanan/ Triwulanan/ Semesteran SKPD														

NO	KODE	URUSAN / BIDANG URUSAN / PROGRAM / OUTCOME / KEGIATAN / SUB KEGIATAN	INDIKATOR PROGRAM / KEGIATAN / SUB KEGIATAN	TARGET AKHIR PERIODE RENSTRA OPD	REALISASI CAPAIAN RENJA OPD TAHUN 2024	PRAKIRAAN CAPAIAN TARGET RENJA OPD TAHUN 2025	CAPAIAN KINERJA DAN KERANGKA PENDANAAN						KELOMPOK SASARAN	PRAKIRAAN MAJU RENCANA TAHUN 2027		PERANGKAT DAERAH PENANGGUNG JAWAB
							TARGET 2026	PAGU INDIKATIF (Rp)	LOKASI	SUMBER DANA	PRIORITAS			TARGET	PAGU INDIKATIF (Rp)	
											NASIONAL	DAERAH				
1	2	3	4	5	6	7	8	9	10	11	12	13	14	15	16	17
			Jumlah Laporan Keuangan Bulanan/ Triwulanan/ Semesteran SKPD dan Laporan Koordinasi Penyusunan Laporan Keuangan Bulanan/Triwulanan/Semesteran SKPD				6 Laporan	1.877.200,00	Kab. Tapanuli Utara, Tarutung, Semua Kel/Desa	PENDAPATAN ASLI DAERAH (PAD)	Memperkuat reformasi politik, hukum dan birokrasi, serta memperkuat pencegahan dan pemberantasan korupsi, narkoba, judi, dan penyeludupan.	Reformasi Birokrasi dan Tata Kelola Pemerintahan PENINGKATAN TATA KELOLA PEMERINTAHAN YANG EFISIEN DAN EFEKTIF	OPD		1.250.000,00	DINAS KEPENDUDUKAN DAN PENCATATAN SIPIL
	2.12.01.2.06	Administrasi Umum Perangkat Daerah	*Meningkatnya cakupan layanaan administrasi umum perkantoran yang tertangani*	-			1 Tahun	219.908.900,00			Memperkuat reformasi politik, hukum dan birokrasi, serta memperkuat pencegahan dan pemberantasan korupsi, narkoba, judi, dan penyeludupan.	Reformasi Birokrasi dan Tata Kelola Pemerintahan PENINGKATAN TATA KELOLA PEMERINTAHAN YANG EFISIEN DAN EFEKTIF	OPD	-	318.000.000,00	DINAS KEPENDUDUKAN DAN PENCATATAN SIPIL
	2.12.01.2.06.0001	Penyediaan Komponen Instalasi Listrik/Penerangan Bangunan Kantor														
			Jumlah Paket Komponen Instalasi Listrik/Penerangan Bangunan Kantor yang Disediakan				2 Paket	1.992.000,00	Kab. Tapanuli Utara, Tarutung, Semua Kel/Desa	PENDAPATAN ASLI DAERAH (PAD)	Memperkuat reformasi politik, hukum dan birokrasi, serta memperkuat pencegahan dan pemberantasan korupsi, narkoba, judi, dan penyeludupan.	Reformasi Birokrasi dan Tata Kelola Pemerintahan PENINGKATAN TATA KELOLA PEMERINTAHAN YANG EFISIEN DAN EFEKTIF	OPD		5.000.000,00	DINAS KEPENDUDUKAN DAN PENCATATAN SIPIL
	2.12.01.2.06.0002	Penyediaan Peralatan dan Perlengkapan Kantor														

NO	KODE	URUSAN / BIDANG URUSAN / PROGRAM / OUTCOME / KEGIATAN / SUB KEGIATAN	INDIKATOR PROGRAM / KEGIATAN / SUB KEGIATAN	TARGET AKHIR PERIODE RENSTRA OPD	REALISASI CAPAIAN RENJA OPD TAHUN 2024	PRAKIRAAN CAPAIAN TARGET RENJA OPD TAHUN 2025	CAPAIAN KINERJA DAN KERANGKA PENDANAAN						KELOMPOK SASARAN	PRAKIRAAN MAJU RENCANA TAHUN 2027		PERANGKAT DAERAH PENANGGUNG JAWAB
							TARGET 2026	PAGU INDIKATIF (Rp)	LOKASI	SUMBER DANA	PRIORITAS			TARGET	PAGU INDIKATIF (Rp)	
											NASIONAL	DAERAH				
1	2	3	4	5	6	7	8	9	10	11	12	13	14	15	16	17
			Jumlah Paket Peralatan dan Perlengkapan Kantor yang Disediakan				4 Paket	69.995.700,00	Kab. Tapanuli Utara, Tarutung, Semua Kel/Desa	PENDAPATAN ASLI DAERAH (PAD)	Memperkuat reformasi politik, hukum dan birokrasi, serta memperkuat pencegahan dan pemberantasan korupsi, narkoba, judi, dan penyeludupan.	Reformasi Birokrasi dan Tata Kelola Pemerintahan PENINGKATAN TATA KELOLA PEMERINTAHAN YANG EFISIEN DAN EFEKTIF	OPD		80.000.000,00	DINAS KEPENDUDUKAN DAN PENCATATAN SIPIL
	2.12.01.2.06.0003	Penyediaan Peralatan Rumah Tangga														
			Jumlah Paket Peralatan Rumah Tangga yang Disediakan				2 Paket	1.984.200,00	Kab. Tapanuli Utara, Semua Kecamatan, Semua Kel/Desa	PENDAPATAN ASLI DAERAH (PAD)	Memperkuat reformasi politik, hukum dan birokrasi, serta memperkuat pencegahan dan pemberantasan korupsi, narkoba, judi, dan penyeludupan.	Reformasi Birokrasi dan Tata Kelola Pemerintahan PENINGKATAN TATA KELOLA PEMERINTAHAN YANG EFISIEN DAN EFEKTIF	OPD		5.000.000,00	DINAS KEPENDUDUKAN DAN PENCATATAN SIPIL
	2.12.01.2.06.0005	Penyediaan Barang Cetakan dan Penggandaan														
			Jumlah Paket Barang Cetakan dan Penggandaan yang Disediakan				4 Paket	30.008.000,00	Kab. Tapanuli Utara, Tarutung, Semua Kel/Desa	PENDAPATAN ASLI DAERAH (PAD)	Memperkuat reformasi politik, hukum dan birokrasi, serta memperkuat pencegahan dan pemberantasan korupsi, narkoba, judi, dan penyeludupan.	Reformasi Birokrasi dan Tata Kelola Pemerintahan PENINGKATAN TATA KELOLA PEMERINTAHAN YANG EFISIEN DAN EFEKTIF	OPD		38.000.000,00	DINAS KEPENDUDUKAN DAN PENCATATAN SIPIL
	2.12.01.2.06.0009	Penyelenggaraan Rapat Koordinasi dan Konsultasi SKPD														

NO	KODE	URUSAN / BIDANG URUSAN / PROGRAM / OUTCOME / KEGIATAN / SUB KEGIATAN	INDIKATOR PROGRAM / KEGIATAN / SUB KEGIATAN	TARGET AKHIR PERIODE RENSTRA OPD	REALISASI CAPAIAN RENJA OPD TAHUN 2024	PRAKIRAAN CAPAIAN TARGET RENJA OPD TAHUN 2025	CAPAIAN KINERJA DAN KERANGKA PENDANAAN						KELOMPOK SASARAN	PRAKIRAAN MAJU RENCANA TAHUN 2027		PERANGKAT DAERAH PENANGGUNG JAWAB
							TARGET 2026	PAGU INDIKATIF (Rp)	LOKASI	SUMBER DANA	PRIORITAS			TARGET	PAGU INDIKATIF (Rp)	
											NASIONAL	DAERAH				
1	2	3	4	5	6	7	8	9	10	11	12	13	14	15	16	17
			Jumlah Laporan Penyelenggaraan Rapat Koordinasi dan Konsultasi SKPD				4 Laporan	115.929.000,00	Kab. Tapanuli Utara, Semua Kecamatan, Semua Kel/Desa	PENDAPATAN ASLI DAERAH (PAD)	Memperkuat reformasi politik, hukum dan birokrasi, serta memperkuat pencegahan dan pemberantasan korupsi, narkoba, judi, dan penyeludupan.	Reformasi Birokrasi dan Tata Kelola Pemerintahan PENINGKATAN TATA KELOLA PEMERINTAHAN YANG EFISIEN DAN EFEKTIF	OPD		190.000.000,00	DINAS KEPENDUDUKAN DAN PENCATATAN SIPIL
	2.12.01.2.07	Pengadaan Barang Milik Daerah Penunjang Urusan Pemerintah Daerah	*tersedianya barang milik daerah urusan penunjang pemerintahan daerah*	-			1 Tahun	35.030.000,00			Memperkuat reformasi politik, hukum dan birokrasi, serta memperkuat pencegahan dan pemberantasan korupsi, narkoba, judi, dan penyeludupan.	Reformasi Birokrasi dan Tata Kelola Pemerintahan PENINGKATAN TATA KELOLA PEMERINTAHAN YANG EFISIEN DAN EFEKTIF	OPD	-	200.000.000,00	DINAS KEPENDUDUKAN DAN PENCATATAN SIPIL
	2.12.01.2.07.0005	Pengadaan Mebel														
			Jumlah Paket Mebel yang Disediakan				6 Unit	0,00	Kab. Tapanuli Utara, Tarutung, Semua Kel/Desa	DANA ALOKASI UMUM (DAU)	Memperkuat reformasi politik, hukum dan birokrasi, serta memperkuat pencegahan dan pemberantasan korupsi, narkoba, judi, dan penyeludupan.	Reformasi Birokrasi dan Tata Kelola Pemerintahan PENINGKATAN TATA KELOLA PEMERINTAHAN YANG EFISIEN DAN EFEKTIF	OPD		0,00	DINAS KEPENDUDUKAN DAN PENCATATAN SIPIL
	2.12.01.2.07.0006	Pengadaan Peralatan dan Mesin Lainnya														

NO	KODE	URUSAN / BIDANG URUSAN / PROGRAM / OUTCOME / KEGIATAN / SUB KEGIATAN	INDIKATOR PROGRAM / KEGIATAN / SUB KEGIATAN	TARGET AKHIR PERIODE RENSTRA OPD	REALISASI CAPAIAN RENJA OPD TAHUN 2024	PRAKIRAAN CAPAIAN TARGET RENJA OPD TAHUN 2025	CAPAIAN KINERJA DAN KERANGKA PENDANAAN						KELOMPOK SASARAN	PRAKIRAAN MAJU RENCANA TAHUN 2027		PERANGKAT DAERAH PENANGGUNG JAWAB
							TARGET 2026	PAGU INDIKATIF (Rp)	LOKASI	SUMBER DANA	PRIORITAS			TARGET	PAGU INDIKATIF (Rp)	
											NASIONAL	DAERAH				
1	2	3	4	5	6	7	8	9	10	11	12	13	14	15	16	17
			Jumlah Unit Peralatan dan Mesin Lainnya yang Disediakan				3 Unit	35.030.000,00	Kab. Tapanuli Utara, Tarutung, Semua Kel/Desa	PENDAPATAN ASLI DAERAH (PAD)	Memperkuat reformasi politik, hukum dan birokrasi, serta memperkuat pencegahan dan pemberantasan korupsi, narkoba, judi, dan penyeludupan.	Reformasi Birokrasi dan Tata Kelola Pemerintahan PENINGKATAN TATA KELOLA PEMERINTAHAN YANG EFISIEN DAN EFEKTIF	OPD		200.000.000,00	DINAS KEPENDUDUKAN DAN PENCATATAN SIPIL
	2.12.01.2.08	Penyediaan Jasa Penunjang Urusan Pemerintahan Daerah	*Tersedianya jasa pelayanan umum kantor*	-			1 Tahun	9.997.500,00			Memperkuat reformasi politik, hukum dan birokrasi, serta memperkuat pencegahan dan pemberantasan korupsi, narkoba, judi, dan penyeludupan.	Reformasi Birokrasi dan Tata Kelola Pemerintahan PENINGKATAN TATA KELOLA PEMERINTAHAN YANG EFISIEN DAN EFEKTIF	OPD	-	170.000.000,00	DINAS KEPENDUDUKAN DAN PENCATATAN SIPIL
	2.12.01.2.08.0002	Penyediaan Jasa Komunikasi, Sumber Daya Air dan Listrik														
			Jumlah Laporan Penyediaan Jasa Komunikasi, Sumber Daya Air dan Listrik yang Disediakan				12 Laporan	9.997.500,00	Kab. Tapanuli Utara, Tarutung, Semua Kel/Desa	PENDAPATAN TRANSFER ANTAR DAERAH	Memperkuat reformasi politik, hukum dan birokrasi, serta memperkuat pencegahan dan pemberantasan korupsi, narkoba, judi, dan penyeludupan.	Reformasi Birokrasi dan Tata Kelola Pemerintahan PENINGKATAN TATA KELOLA PEMERINTAHAN YANG EFISIEN DAN EFEKTIF	OPD		40.000.000,00	DINAS KEPENDUDUKAN DAN PENCATATAN SIPIL
	2.12.01.2.08.0004	Penyediaan Jasa Pelayanan Umum Kantor														

NO	KODE	URUSAN / BIDANG URUSAN / PROGRAM / OUTCOME / KEGIATAN / SUB KEGIATAN	INDIKATOR PROGRAM / KEGIATAN / SUB KEGIATAN	TARGET AKHIR PERIODE RENSTRA OPD	REALISASI CAPAIAN RENJA OPD TAHUN 2024	PRAKIRAAN CAPAIAN TARGET RENJA OPD TAHUN 2025	CAPAIAN KINERJA DAN KERANGKA PENDANAAN						KELOMPOK SASARAN	PRAKIRAAN MAJU RENCANA TAHUN 2027		PERANGKAT DAERAH PENANGGUNG JAWAB
							TARGET 2026	PAGU INDIKATIF (Rp)	LOKASI	SUMBER DANA	PRIORITAS			TARGET	PAGU INDIKATIF (Rp)	
											NASIONAL	DAERAH				
1	2	3	4	5	6	7	8	9	10	11	12	13	14	15	16	17
			Jumlah Laporan Penyediaan Jasa Pelayanan Umum Kantor yang Disediakan				12 Laporan	0,00	Kab. Tapanuli Utara, Tarutung, Semua Kel/Desa	DANA ALOKASI UMUM (DAU)	Memperkuat reformasi politik, hukum dan birokrasi, serta memperkuat pencegahan dan pemberantasan korupsi, narkoba, judi, dan penyeludupan.	Reformasi Birokrasi dan Tata Kelola Pemerintahan PENINGKATAN TATA KELOLA PEMERINTAHAN YANG EFISIEN DAN EFEKTIF	OPD		130.000.000,00	DINAS KEPENDUDUKAN DAN PENCATATAN SIPIL
	2.12.01.2.09	Pemeliharaan Barang Milik Daerah Penunjang Urusan Pemerintahan Daerah	*Terpeliharanya barang milik daerah penunjang urusan pemerintahan daerah*	-			1 Tahun	82.788.300,00			Memperkuat reformasi politik, hukum dan birokrasi, serta memperkuat pencegahan dan pemberantasan korupsi, narkoba, judi, dan penyeludupan.	Reformasi Birokrasi dan Tata Kelola Pemerintahan PENINGKATAN TATA KELOLA PEMERINTAHAN YANG EFISIEN DAN EFEKTIF	OPD	-	122.000.000,00	DINAS KEPENDUDUKAN DAN PENCATATAN SIPIL
	2.12.01.2.09.0002	Penyediaan Jasa Pemeliharaan, Biaya Pemeliharaan, Pajak dan Perizinan Kendaraan Dinas Operasional atau Lapangan														
			Jumlah Kendaraan Dinas Operasional atau Lapangan yang Dipelihara dan dibayarkan Pajak dan Perizinannya				2 Unit	66.643.900,00	Kab. Tapanuli Utara, Tarutung, Semua Kel/Desa	PENDAPATAN ASLI DAERAH (PAD)	Memperkuat reformasi politik, hukum dan birokrasi, serta memperkuat pencegahan dan pemberantasan korupsi, narkoba, judi, dan penyeludupan.	Reformasi Birokrasi dan Tata Kelola Pemerintahan PENINGKATAN TATA KELOLA PEMERINTAHAN YANG EFISIEN DAN EFEKTIF	OPD		80.000.000,00	DINAS KEPENDUDUKAN DAN PENCATATAN SIPIL
	2.12.01.2.09.0006	Pemeliharaan Peralatan dan Mesin Lainnya														

NO	KODE	URUSAN / BIDANG URUSAN / PROGRAM / OUTCOME / KEGIATAN / SUB KEGIATAN	INDIKATOR PROGRAM / KEGIATAN / SUB KEGIATAN	TARGET AKHIR PERIODE RENSTRA OPD	REALISASI CAPAIAN RENJA OPD TAHUN 2024	PRAKIRAAN CAPAIAN TARGET RENJA OPD TAHUN 2025	CAPAIAN KINERJA DAN KERANGKA PENDANAAN						KELOMPOK SASARAN	PRAKIRAAN MAJU RENCANA TAHUN 2027		PERANGKAT DAERAH PENANGGUNG JAWAB
							TARGET 2026	PAGU INDIKATIF (Rp)	LOKASI	SUMBER DANA	PRIORITAS			TARGET	PAGU INDIKATIF (Rp)	
											NASIONAL	DAERAH				
1	2	3	4	5	6	7	8	9	10	11	12	13	14	15	16	17
			Jumlah Peralatan dan Mesin Lainnya yang Dipelihara				25 Unit	15.065.800,00	Kab. Tapanuli Utara, Tarutung, Semua Kel/Desa	PENDAPATAN ASLI DAERAH (PAD)	Memperkuat reformasi politik, hukum dan birokrasi, serta memperkuat pencegahan dan pemberantasan korupsi, narkoba, judi, dan penyeludupan.	Reformasi Birokrasi dan Tata Kelola Pemerintahan PENINGKATAN TATA KELOLA PEMERINTAHAN YANG EFISIEN DAN EFEKTIF	OPD		40.000.000,00	DINAS KEPENDUDUKAN DAN PENCATATAN SIPIL
	2.12.01.2.09.0009	Pemeliharaan/Rehabilitasi Gedung Kantor dan Bangunan Lainnya														
			Jumlah Gedung Kantor dan Bangunan Lainnya yang Dipelihara/Direhabilitasi				1 Unit	1.078.600,00	Kab. Tapanuli Utara, Tarutung, Semua Kel/Desa	PENDAPATAN ASLI DAERAH (PAD)	Memperkuat reformasi politik, hukum dan birokrasi, serta memperkuat pencegahan dan pemberantasan korupsi, narkoba, judi, dan penyeludupan.	Reformasi Birokrasi dan Tata Kelola Pemerintahan PENINGKATAN TATA KELOLA PEMERINTAHAN YANG EFISIEN DAN EFEKTIF	OPD		2.000.000,00	DINAS KEPENDUDUKAN DAN PENCATATAN SIPIL
2.	**2.12.02**	**PROGRAM PENDAFTARAN PENDUDUK**						**418.553.500,00**						**-**	**531.500.000,00**	
		[Meningkatnya kualitas layanan pendaftaran penduduk]	**Persentase kepemilikan Identitas Kependudukan Digital (IKD)**	**100.00**	**-**	**-**	**80.00**	**418.553.500,00**	-	-	-	-	-	-	**531.500.000,00**	-
	2.12.02.2.01	Pelayanan Pendaftaran Penduduk	*Meningkatnya Persentase Kepemilikan KIA umur 0-17 Tahun kurang 1 hari Meningkatnya Persentase kepemilikan KTP-el*	-			50 Persen 99,7 Persen	14.306.800,00			Memperkuat reformasi politik, hukum dan birokrasi, serta memperkuat pencegahan dan pemberantasan korupsi, narkoba, judi, dan penyeludupan.	PENINGKATAN TATA KELOLA PEMERINTAHAN YANG EFISIEN DAN EFEKTIF	Penduduk Kabupaten Tapanuli Utara	-	44.000.000,00	DINAS KEPENDUDUKAN DAN PENCATATAN SIPIL
	2.12.02.2.01.0001	Pendataan Penduduk Non Permanen dan Rentan Administrasi Kependudukan														

NO	KODE	URUSAN / BIDANG URUSAN / PROGRAM / OUTCOME / KEGIATAN / SUB KEGIATAN	INDIKATOR PROGRAM / KEGIATAN / SUB KEGIATAN	TARGET AKHIR PERIODE RENSTRA OPD	REALISASI CAPAIAN RENJA OPD TAHUN 2024	PRAKIRAAN CAPAIAN TARGET RENJA OPD TAHUN 2025	CAPAIAN KINERJA DAN KERANGKA PENDANAAN						KELOMPOK SASARAN	PRAKIRAAN MAJU RENCANA TAHUN 2027		PERANGKAT DAERAH PENANGGUNG JAWAB
							TARGET 2026	PAGU INDIKATIF (Rp)	LOKASI	SUMBER DANA	PRIORITAS			TARGET	PAGU INDIKATIF (Rp)	
											NASIONAL	DAERAH				
1	2	3	4	5	6	7	8	9	10	11	12	13	14	15	16	17
			Jumlah Dokumen Hasil Pendataan Penduduk Non Permanen dan Rentan Administrasi Kependudukan				200 Dokumen	1.299.000,00	Kab. Tapanuli Utara, Semua Kecamatan, Semua Kel/Desa	PENDAPATAN ASLI DAERAH (PAD)	Memperkuat reformasi politik, hukum dan birokrasi, serta memperkuat pencegahan dan pemberantasan korupsi, narkoba, judi, dan penyeludupan.	PENINGKATAN TATA KELOLA PEMERINTAHAN YANG EFISIEN DAN EFEKTIF	Penduduk Kabupaten Tapanuli Utara		4.000.000,00	DINAS KEPENDUDUKAN DAN PENCATATAN SIPIL
	2.12.02.2.01.0002	Pencatatan, Penatausahaan dan Penerbitan Dokumen Atas Pendaftaran Penduduk														
			Jumlah Dokumen Hasil Pencatatan, Penatausahaan dan Penerbitan Dokumen Atas Pendaftaran Penduduk				20000 Dokumen	13.007.800,00	Kab. Tapanuli Utara, Semua Kecamatan, Semua Kel/Desa	PENDAPATAN ASLI DAERAH (PAD)	Memperkuat reformasi politik, hukum dan birokrasi, serta memperkuat pencegahan dan pemberantasan korupsi, narkoba, judi, dan penyeludupan.	Reformasi Birokrasi dan Tata Kelola Pemerintahan PENINGKATAN TATA KELOLA PEMERINTAHAN YANG EFISIEN DAN EFEKTIF	Penduduk Kabupaten Tapanuli Utara		40.000.000,00	DINAS KEPENDUDUKAN DAN PENCATATAN SIPIL
	2.12.02.2.02	Penataan Pendaftaran Penduduk	-	-			-	370.049.100,00			Memperkuat reformasi politik, hukum dan birokrasi, serta memperkuat pencegahan dan pemberantasan korupsi, narkoba, judi, dan penyeludupan.	Reformasi Birokrasi dan Tata Kelola Pemerintahan PENINGKATAN TATA KELOLA PEMERINTAHAN YANG EFISIEN DAN EFEKTIF	-	-	420.000.000,00	DINAS KEPENDUDUKAN DAN PENCATATAN SIPIL
	2.12.02.2.02.0002	Pengadaan Dokumen Kependudukan selain Blangko KTP-El, Formulir, dan Buku Terkait Pendaftaran Penduduk Sesuai dengan Kebutuhan														

NO	KODE	URUSAN / BIDANG URUSAN / PROGRAM / OUTCOME / KEGIATAN / SUB KEGIATAN	INDIKATOR PROGRAM / KEGIATAN / SUB KEGIATAN	TARGET AKHIR PERIODE RENSTRA OPD	REALISASI CAPAIAN RENJA OPD TAHUN 2024	PRAKIRAAN CAPAIAN TARGET RENJA OPD TAHUN 2025	CAPAIAN KINERJA DAN KERANGKA PENDANAAN						KELOMPOK SASARAN	PRAKIRAAN MAJU RENCANA TAHUN 2027		PERANGKAT DAERAH PENANGGUNG JAWAB
							TARGET 2026	PAGU INDIKATIF (Rp)	LOKASI	SUMBER DANA	PRIORITAS			TARGET	PAGU INDIKATIF (Rp)	
											NASIONAL	DAERAH				
1	2	3	4	5	6	7	8	9	10	11	12	13	14	15	16	17
			Jumlah Dokumen Kependudukan selain Blangko KTP-El, Formulir, dan Buku Terkait Pendaftaran Penduduk Sesuai dengan Kebutuhan yang Tersedia				1 Dokumen	370.049.100,00	Kab. Tapanuli Utara, Semua Kecamatan, Semua Kel/Desa	PENDAPATAN ASLI DAERAH (PAD)	Memperkuat reformasi politik, hukum dan birokrasi, serta memperkuat pencegahan dan pemberantasan korupsi, narkoba, judi, dan penyeludupan.	Reformasi Birokrasi dan Tata Kelola Pemerintahan PENINGKATAN TATA KELOLA PEMERINTAHAN YANG EFISIEN DAN EFEKTIF	-		420.000.000,00	DINAS KEPENDUDUKAN DAN PENCATATAN SIPIL
	2.12.02.2.03	Penyelenggaraan Pendaftaran Penduduk	*Meningkatnya Persentase Kepemilikan KIA umur 0-17 tahun kurang 1 hari Meningkatnya Persentase kepemilikan KTP-el umur 17 tahun ke atas*	-			50 Persen 99,7 Persen	34.197.600,00			-	Reformasi Birokrasi dan Tata Kelola Pemerintahan PENINGKATAN TATA KELOLA PEMERINTAHAN YANG EFISIEN DAN EFEKTIF	Penduduk Kabupaten Tapanuli Utara	-	67.500.000,00	DINAS KEPENDUDUKAN DAN PENCATATAN SIPIL
	2.12.02.2.03.0001	Koordinasi antar Lembaga Pemerintah dan Lembaga Non-Pemerintah di Kabupaten/Kota dalam Penertiban Pelayanan Pendaftaran Penduduk														
			Jumlah Laporan Hasil Koordinasi antar Lembaga Pemerintah dan Lembaga Non-Pemerintah di Kabupaten/Kota dalam Penertiban Pelayanan Pendaftaran Penduduk				2 Laporan	5.000.000,00	Kab. Tapanuli Utara, Semua Kecamatan, Semua Kel/Desa	DANA ALOKASI UMUM (DAU)	-	Reformasi Birokrasi dan Tata Kelola Pemerintahan PENINGKATAN TATA KELOLA PEMERINTAHAN YANG EFISIEN DAN EFEKTIF	Penduduk Kabupaten Tapanuli Utara		7.500.000,00	DINAS KEPENDUDUKAN DAN PENCATATAN SIPIL
	2.12.02.2.03.0002	Pelayanan Secara Aktif Pendaftaran Peristiwa Kependudukan dan Pencatatan Peristiwa Penting Terkait Pendaftaran Penduduk														
			Jumlah Dokumen Hasil Pelayanan Secara Aktif Pendaftaran Peristiwa Kependudukan dan Pencatatan Peristiwa Penting Terkait Pendaftaran Penduduk				0 Dokumen	15.206.600,00	Kab. Tapanuli Utara, Semua Kecamatan, Semua Kel/Desa	PENDAPATAN ASLI DAERAH (PAD)	Memperkuat reformasi politik, hukum dan birokrasi, serta memperkuat pencegahan dan pemberantasan korupsi, narkoba, judi, dan penyeludupan.	Reformasi Birokrasi dan Tata Kelola Pemerintahan PENINGKATAN TATA KELOLA PEMERINTAHAN YANG EFISIEN DAN EFEKTIF	Penduduk Kabupaten Tapanuli Utara		40.000.000,00	DINAS KEPENDUDUKAN DAN PENCATATAN SIPIL
	2.12.02.2.03.0003	Fasilitasi Pendaftaran Penduduk														

NO	KODE	URUSAN / BIDANG URUSAN / PROGRAM / OUTCOME / KEGIATAN / SUB KEGIATAN	INDIKATOR PROGRAM / KEGIATAN / SUB KEGIATAN	TARGET AKHIR PERIODE RENSTRA OPD	REALISASI CAPAIAN RENJA OPD TAHUN 2024	PRAKIRAAN CAPAIAN TARGET RENJA OPD TAHUN 2025	CAPAIAN KINERJA DAN KERANGKA PENDANAAN						KELOMPOK SASARAN	PRAKIRAAN MAJU RENCANA TAHUN 2027		PERANGKAT DAERAH PENANGGUNG JAWAB
							TARGET 2026	PAGU INDIKATIF (Rp)	LOKASI	SUMBER DANA	PRIORITAS			TARGET	PAGU INDIKATIF (Rp)	
											NASIONAL	DAERAH				
1	2	3	4	5	6	7	8	9	10	11	12	13	14	15	16	17
			Jumlah Laporan Hasil Fasilitasi pendaftaran penduduk				4 Laporan	13.000.000,00	Kab. Tapanuli Utara, Semua Kecamatan, Semua Kel/Desa	PENDAPATAN ASLI DAERAH (PAD)	Memperkuat reformasi politik, hukum dan birokrasi, serta memperkuat pencegahan dan pemberantasan korupsi, narkoba, judi, dan penyeludupan.	Reformasi Birokrasi dan Tata Kelola Pemerintahan PENINGKATAN TATA KELOLA PEMERINTAHAN YANG EFISIEN DAN EFEKTIF	Penduduk Kabupaten Tapanuli Utara		15.000.000,00	DINAS KEPENDUDUKAN DAN PENCATATAN SIPIL
	2.12.02.2.03.0004	Penyelenggaraan Pemanfaatan Data Kependudukan Terkait Pendaftaran Penduduk														
			Jumlah Data Kependudukan Terkait Pendaftaran Penduduk yang Dimanfaatkan				5 Dokumen	991.000,00	Kab. Tapanuli Utara, Semua Kecamatan, Semua Kel/Desa	PENDAPATAN ASLI DAERAH (PAD)	Memperkuat reformasi politik, hukum dan birokrasi, serta memperkuat pencegahan dan pemberantasan korupsi, narkoba, judi, dan penyeludupan.	Reformasi Birokrasi dan Tata Kelola Pemerintahan PENINGKATAN TATA KELOLA PEMERINTAHAN YANG EFISIEN DAN EFEKTIF	Penduduk Kabupaten Tapanuli Utara		5.000.000,00	DINAS KEPENDUDUKAN DAN PENCATATAN SIPIL
3.	**2.12.03**	**PROGRAM PENCATATAN SIPIL**						**47.057.200,00**						**-**	**67.500.000,00**	
		-	**-**	**-**	**-**	**-**	**-**	**47.057.200,00**	-	-	-	-	-	-	**67.500.000,00**	-
	2.12.03.2.02	Penyelenggaraan Pencatatan Sipil	*Meningkatnya Persentase Kepemilikan Akta Kelahiran anak umur 0 - 18 tahun Meningkatnya Persentase Kepemilikan Akta Perkawinan dan Akta Kematian bagi yang melaporkan*	-			99 Persen 100 Persen	45.577.200,00			-	Reformasi Birokrasi dan Tata Kelola Pemerintahan PENINGKATAN TATA KELOLA PEMERINTAHAN YANG EFISIEN DAN EFEKTIF	Penduduk Kabupaten Tapanuli Utara	-	62.500.000,00	DINAS KEPENDUDUKAN DAN PENCATATAN SIPIL
	2.12.03.2.02.0002	Koordinasi dengan Kantor Kementerian yang Menyelenggarakan Urusan Pemerintahan di Bidang Agama Kabupaten/Kota dalam Memelihara Hubungan Timbal Balik Melalui Pembinaan Masing-Masing kepada Instansi Vertikal dan UPT Dinas Kependudukan dan Pencatatan Sipil Kabupaten/Kota														

NO	KODE	URUSAN / BIDANG URUSAN / PROGRAM / OUTCOME / KEGIATAN / SUB KEGIATAN	INDIKATOR PROGRAM / KEGIATAN / SUB KEGIATAN	TARGET AKHIR PERIODE RENSTRA OPD	REALISASI CAPAIAN RENJA OPD TAHUN 2024	PRAKIRAAN CAPAIAN TARGET RENJA OPD TAHUN 2025	CAPAIAN KINERJA DAN KERANGKA PENDANAAN						KELOMPOK SASARAN	PRAKIRAAN MAJU RENCANA TAHUN 2027		PERANGKAT DAERAH PENANGGUNG JAWAB
							TARGET 2026	PAGU INDIKATIF (Rp)	LOKASI	SUMBER DANA	PRIORITAS			TARGET	PAGU INDIKATIF (Rp)	
											NASIONAL	DAERAH				
1	2	3	4	5	6	7	8	9	10	11	12	13	14	15	16	17
			Jumlah Laporan Hasil Koordinasi dengan Kantor Kementerian yang Menyelenggarakan Urusan Pemerintahan di Bidang Agama Kabupaten/Kota dalam Memelihara Hubungan Timbal Balik Melalui Pembinaan Masing-Masing kepada Instansi Vertikal dan UPT Dinas Kependudukan dan Pencatatan Sipil Kabupaten/Kota				2 Laporan	5.000.000,00	-	DANA ALOKASI UMUM (DAU)	-	Reformasi Birokrasi dan Tata Kelola Pemerintahan PENINGKATAN TATA KELOLA PEMERINTAHAN YANG EFISIEN DAN EFEKTIF	Penduduk Kabupaten Tapanuli Utara		7.500.000,00	DINAS KEPENDUDUKAN DAN PENCATATAN SIPIL
		[Meningkatnya kualitas layanan pencatatan sipil]	**Persentase Akta Kematian yang Diterbitkan bagi yang Melaporkan**	**100.00**	**-**	**-**	**100.00**	**47.057.200,00**	-	-	-	-	-	-	**67.500.000,00**	-
	2.12.03.2.02.0004	Pelayanan Secara Aktif Pendaftaran Peristiwa Kependudukan dan Pencatatan Peristiwa Penting Terkait Pencatatan Sipil														
			Jumlah Laporan Hasil Pelayanan Secara Aktif Pendaftaran Peristiwa Kependudukan dan Pencatatan Peristiwa Penting Terkait Pencatatan Sipil				4 Laporan	25.610.000,00	Kab. Tapanuli Utara, Semua Kecamatan, Semua Kel/Desa	PENDAPATAN ASLI DAERAH (PAD)	Memperkuat reformasi politik, hukum dan birokrasi, serta memperkuat pencegahan dan pemberantasan korupsi, narkoba, judi, dan penyeludupan.	Reformasi Birokrasi dan Tata Kelola Pemerintahan PENINGKATAN TATA KELOLA PEMERINTAHAN YANG EFISIEN DAN EFEKTIF	Penduduk Kabupaten Tapanuli Utara		30.000.000,00	DINAS KEPENDUDUKAN DAN PENCATATAN SIPIL
	2.12.03.2.02.0006	Fasilitasi Terkait Pencatatan Sipil														
			Jumlah Laporan Hasil Fasilitasi Pencatatan Sipil				4 Laporan	14.967.200,00	Kab. Tapanuli Utara, Semua Kecamatan, Semua Kel/Desa	PENDAPATAN ASLI DAERAH (PAD)	Memperkuat reformasi politik, hukum dan birokrasi, serta memperkuat pencegahan dan pemberantasan korupsi, narkoba, judi, dan penyeludupan.	Reformasi Birokrasi dan Tata Kelola Pemerintahan PENINGKATAN TATA KELOLA PEMERINTAHAN YANG EFISIEN DAN EFEKTIF	Penduduk Kabupaten Tapanuli Utara		25.000.000,00	DINAS KEPENDUDUKAN DAN PENCATATAN SIPIL

NO	KODE	URUSAN / BIDANG URUSAN / PROGRAM / OUTCOME / KEGIATAN / SUB KEGIATAN	INDIKATOR PROGRAM / KEGIATAN / SUB KEGIATAN	TARGET AKHIR PERIODE RENSTRA OPD	REALISASI CAPAIAN RENJA OPD TAHUN 2024	PRAKIRAAN CAPAIAN TARGET RENJA OPD TAHUN 2025	CAPAIAN KINERJA DAN KERANGKA PENDANAAN						KELOMPOK SASARAN	PRAKIRAAN MAJU RENCANA TAHUN 2027		PERANGKAT DAERAH PENANGGUNG JAWAB
							TARGET 2026	PAGU INDIKATIF (Rp)	LOKASI	SUMBER DANA	PRIORITAS			TARGET	PAGU INDIKATIF (Rp)	
											NASIONAL	DAERAH				
1	2	3	4	5	6	7	8	9	10	11	12	13	14	15	16	17
	2.12.03.2.03	Pembinaan dan Pengawasan Penyelenggaraan Pencatatan Sipil	*Meningkatnya Persentase Kepemilikan Akta Kelahiran anak umur 0 - 18 tahun Meningkatnya Persentase kepemilikan akta perkawinan bagi pasangan menikah yang melaporkan, dan kepemilikan akta kematian bagi yang melaporkan Persentase kepemilikan akta lahir anak umur 0 - 18 tahun,*	-			99 Persen 100 Persen	1.480.000,00			Memperkuat reformasi politik, hukum dan birokrasi, serta memperkuat pencegahan dan pemberantasan korupsi, narkoba, judi, dan penyeludupan.	Reformasi Birokrasi dan Tata Kelola Pemerintahan PENINGKATAN TATA KELOLA PEMERINTAHAN YANG EFISIEN DAN EFEKTIF	OPD	-	5.000.000,00	DINAS KEPENDUDUKAN DAN PENCATATAN SIPIL
	2.12.03.2.03.0004	Bimbingan Teknis Terkait Pencatatan Sipil														
			Jumlah Laporan Hasil Bimbingan Teknis Terkait Pencatatan Sipil				1 Laporan	1.480.000,00	Kab. Tapanuli Utara, Tarutung, Semua Kel/Desa	PENDAPATAN ASLI DAERAH (PAD)	Memperkuat reformasi politik, hukum dan birokrasi, serta memperkuat pencegahan dan pemberantasan korupsi, narkoba, judi, dan penyeludupan.	Reformasi Birokrasi dan Tata Kelola Pemerintahan PENINGKATAN TATA KELOLA PEMERINTAHAN YANG EFISIEN DAN EFEKTIF	OPD		5.000.000,00	DINAS KEPENDUDUKAN DAN PENCATATAN SIPIL
4.	**2.12.04**	**PROGRAM PENGELOLAAN INFORMASI ADMINISTRASI KEPENDUDUKAN**						**10.459.200,00**						**-**	**27.500.000,00**	
		[Meningkatnya pemanfaatan informasi kependudukan]	**Persentase Informasi Kependudukan yang DImanfaatkan**	**100.00**	**-**	**-**	**100.00**	**10.459.200,00**	-	-	-	-	-	-	**27.500.000,00**	-
	2.12.04.2.01	Pengumpulan Data Kependudukan dan Pemanfaatan dan Penyajian Database Kependudukan	*Meningkatnya Jumlah OPD yang menjalin Kerjasama Pemanfaatan Data Kependudukan Meningkatnya Validasi Database Kependudukan*	-			15 OPD 100 Persen	3.916.100,00			Memperkuat reformasi politik, hukum dan birokrasi, serta memperkuat pencegahan dan pemberantasan korupsi, narkoba, judi, dan penyeludupan.	Reformasi Birokrasi dan Tata Kelola Pemerintahan PENINGKATAN TATA KELOLA PEMERINTAHAN YANG EFISIEN DAN EFEKTIF	OPD	-	17.500.000,00	DINAS KEPENDUDUKAN DAN PENCATATAN SIPIL
	2.12.04.2.01.0001	Pengolahan dan Penyajian Data Kependudukan														

NO	KODE	URUSAN / BIDANG URUSAN / PROGRAM / OUTCOME / KEGIATAN / SUB KEGIATAN	INDIKATOR PROGRAM / KEGIATAN / SUB KEGIATAN	TARGET AKHIR PERIODE RENSTRA OPD	REALISASI CAPAIAN RENJA OPD TAHUN 2024	PRAKIRAAN CAPAIAN TARGET RENJA OPD TAHUN 2025	CAPAIAN KINERJA DAN KERANGKA PENDANAAN						KELOMPOK SASARAN	PRAKIRAAN MAJU RENCANA TAHUN 2027		PERANGKAT DAERAH PENANGGUNG JAWAB
							TARGET 2026	PAGU INDIKATIF (Rp)	LOKASI	SUMBER DANA	PRIORITAS			TARGET	PAGU INDIKATIF (Rp)	
											NASIONAL	DAERAH				
1	2	3	4	5	6	7	8	9	10	11	12	13	14	15	16	17
			Jumlah Dokumen Data Kependudukan yang Diolah dan Disajikan				2 Dokumen	2.998.900,00	Kab. Tapanuli Utara, Tarutung, Semua Kel/Desa	PENDAPATAN ASLI DAERAH (PAD)	Memperkuat reformasi politik, hukum dan birokrasi, serta memperkuat pencegahan dan pemberantasan korupsi, narkoba, judi, dan penyeludupan.	Reformasi Birokrasi dan Tata Kelola Pemerintahan PENINGKATAN TATA KELOLA PEMERINTAHAN YANG EFISIEN DAN EFEKTIF	OPD		7.500.000,00	DINAS KEPENDUDUKAN DAN PENCATATAN SIPIL
	2.12.04.2.01.0002	Kerja Sama Pemanfaatan Data Kependudukan														
			Jumlah Dokumen Kerja Sama Pemanfaatan Data Kependudukan				5 Dokumen	917.200,00	Kab. Tapanuli Utara, Semua Kecamatan, Semua Kel/Desa	PENDAPATAN ASLI DAERAH (PAD)	Memperkuat reformasi politik, hukum dan birokrasi, serta memperkuat pencegahan dan pemberantasan korupsi, narkoba, judi, dan penyeludupan.	Reformasi Birokrasi dan Tata Kelola Pemerintahan PENINGKATAN TATA KELOLA PEMERINTAHAN YANG EFISIEN DAN EFEKTIF	OPD		10.000.000,00	DINAS KEPENDUDUKAN DAN PENCATATAN SIPIL
		-	**-**	**-**	**-**	**-**	**-**	**10.459.200,00**	-	-	-	-	-	-	**27.500.000,00**	-
	2.12.04.2.03	Penyelenggaraan Pengelolaan Informasi Administrasi Kependudukan	*Meningkatnya Akurasi Database Kependudukan Meningkatnya Jumlah OPD yang Menjalin Kerjasama Pemanfaatan data Kependudukan*	-			100 Persen 15 OPD	6.543.100,00			Memperkuat reformasi politik, hukum dan birokrasi, serta memperkuat pencegahan dan pemberantasan korupsi, narkoba, judi, dan penyeludupan.	Reformasi Birokrasi dan Tata Kelola Pemerintahan PENINGKATAN TATA KELOLA PEMERINTAHAN YANG EFISIEN DAN EFEKTIF	-	-	10.000.000,00	DINAS KEPENDUDUKAN DAN PENCATATAN SIPIL
	2.12.04.2.03.0003	Fasilitasi Terkait Pengelolaan Informasi Administrasi Kependudukan														

NO	KODE	URUSAN / BIDANG URUSAN / PROGRAM / OUTCOME / KEGIATAN / SUB KEGIATAN	INDIKATOR PROGRAM / KEGIATAN / SUB KEGIATAN	TARGET AKHIR PERIODE RENSTRA OPD	REALISASI CAPAIAN RENJA OPD TAHUN 2024	PRAKIRAAN CAPAIAN TARGET RENJA OPD TAHUN 2025	CAPAIAN KINERJA DAN KERANGKA PENDANAAN						KELOMPOK SASARAN	PRAKIRAAN MAJU RENCANA TAHUN 2027		PERANGKAT DAERAH PENANGGUNG JAWAB
							TARGET 2026	PAGU INDIKATIF (Rp)	LOKASI	SUMBER DANA	PRIORITAS			TARGET	PAGU INDIKATIF (Rp)	
											NASIONAL	DAERAH				
1	2	3	4	5	6	7	8	9	10	11	12	13	14	15	16	17
			Jumlah Laporan Hasil Fasilitasi Pengelolaan Informasi Administrasi Kependudukan				2 Laporan	6.543.100,00	Kab. Tapanuli Utara, Semua Kecamatan, Semua Kel/Desa	PENDAPATAN ASLI DAERAH (PAD)	Memperkuat reformasi politik, hukum dan birokrasi, serta memperkuat pencegahan dan pemberantasan korupsi, narkoba, judi, dan penyeludupan.	Reformasi Birokrasi dan Tata Kelola Pemerintahan PENINGKATAN TATA KELOLA PEMERINTAHAN YANG EFISIEN DAN EFEKTIF	-		10.000.000,00	DINAS KEPENDUDUKAN DAN PENCATATAN SIPIL
5.	**2.12.05**	**PROGRAM PENGELOLAAN PROFIL KEPENDUDUKAN**						**5.413.900,00**						**-**	**15.000.000,00**	
		[Meningkatnya kualitas profil kependudukan]	**Cakupan Pengelolaan Profil Kependudukan**	**100.00**	**-**	**-**	**100.00**	**5.413.900,00**	-	-	-	-	-	-	**15.000.000,00**	-
	2.12.05.2.01	Penyusunan Profil Kependudukan	*Meningkatnya AKurasi database Kependudukan*	-			100 Persen	5.413.900,00			Memperkuat reformasi politik, hukum dan birokrasi, serta memperkuat pencegahan dan pemberantasan korupsi, narkoba, judi, dan penyeludupan.	Reformasi Birokrasi dan Tata Kelola Pemerintahan PENINGKATAN TATA KELOLA PEMERINTAHAN YANG EFISIEN DAN EFEKTIF	OPD	-	15.000.000,00	DINAS KEPENDUDUKAN DAN PENCATATAN SIPIL
	2.12.05.2.01.0002	Penyusunan Profil Data Perkembangan dan Proyeksi Kependudukan serta Kebutuhan yang Lain														
			Jumlah Dokumen Profil Data Perkembangan dan Proyeksi Kependudukan serta Kebutuhan yang Lain yang tersusun				1 Dokumen	5.413.900,00	Kab. Tapanuli Utara, Tarutung, Semua Kel/Desa	PENDAPATAN ASLI DAERAH (PAD)	Memperkuat reformasi politik, hukum dan birokrasi, serta memperkuat pencegahan dan pemberantasan korupsi, narkoba, judi, dan penyeludupan.	Reformasi Birokrasi dan Tata Kelola Pemerintahan PENINGKATAN TATA KELOLA PEMERINTAHAN YANG EFISIEN DAN EFEKTIF	OPD		15.000.000,00	DINAS KEPENDUDUKAN DAN PENCATATAN SIPIL
		DINAS PEMBERDAYAAN MASYARAKAT DAN DESA						**3.998.597.773,00**							**4.009.387.600,00**	
	2	**URUSAN PEMERINTAHAN WAJIB YANG TIDAK BERKAITAN DENGAN PELAYANAN DASAR**						**3.935.837.774,00**							**3.937.387.600,00**	

NO	KODE	URUSAN / BIDANG URUSAN / PROGRAM / OUTCOME / KEGIATAN / SUB KEGIATAN	INDIKATOR PROGRAM / KEGIATAN / SUB KEGIATAN	TARGET AKHIR PERIODE RENSTRA OPD	REALISASI CAPAIAN RENJA OPD TAHUN 2024	PRAKIRAAN CAPAIAN TARGET RENJA OPD TAHUN 2025	CAPAIAN KINERJA DAN KERANGKA PENDANAAN						KELOMPOK SASARAN	PRAKIRAAN MAJU RENCANA TAHUN 2027		PERANGKAT DAERAH PENANGGUNG JAWAB
							TARGET 2026	PAGU INDIKATIF (Rp)	LOKASI	SUMBER DANA	PRIORITAS			TARGET	PAGU INDIKATIF (Rp)	
											NASIONAL	DAERAH				
1	2	3	4	5	6	7	8	9	10	11	12	13	14	15	16	17
	2.13	**URUSAN PEMERINTAHAN BIDANG PEMBERDAYAAN MASYARAKAT DAN DESA**						**3.935.837.774,00**							**3.937.387.600,00**	
1.	**2.13.01**	**PROGRAM PENUNJANG URUSAN PEMERINTAHAN DAERAH KABUPATEN/KOTA**						**3.215.837.774,00**						**-**	**3.285.387.600,00**	
		[Layanan Penunjang Urusan Pemerintahan Daerah Kabupaten/Kota tertangani]	**Cakupan layanan administrasi yang tertangani**	**100**	**100**	**100**	**100**	**3.215.837.774,00**	-	-	-	-	-	-	**3.285.387.600,00**	-
	2.13.01.2.01	Perencanaan, Penganggaran, dan Evaluasi Kinerja Perangkat Daerah	*terselenggaranya penyusunan dokumen dan laporan kinerja*	-			100 persen	11.000.000,00			Memperkuat reformasi politik, hukum dan birokrasi, serta memperkuat pencegahan dan pemberantasan korupsi, narkoba, judi, dan penyeludupan.	PENINGKATAN TATA KELOLA PEMERINTAHAN YANG EFISIEN DAN EFEKTIF	Dinas Pemberdayaan Masyarakat dan Desa Kabupaten Tapanuli Utara	-	11.000.000,00	DINAS PEMBERDAYAAN MASYARAKAT DAN DESA
	2.13.01.2.01.0006	Koordinasi dan Penyusunan Laporan Capaian Kinerja dan Ikhtisar Realisasi Kinerja SKPD														
			Jumlah Laporan Capaian Kinerja dan Ikhtisar Realisasi Kinerja SKPD dan Laporan Hasil Koordinasi Penyusunan Laporan Capaian Kinerja dan Ikhtisar Realisasi Kinerja SKPD				1 Laporan	5.000.000,00	Kab. Tapanuli Utara, Semua Kecamatan, Semua Kel/Desa	DANA ALOKASI UMUM (DAU)	Memperkuat reformasi politik, hukum dan birokrasi, serta memperkuat pencegahan dan pemberantasan korupsi, narkoba, judi, dan penyeludupan.	PENINGKATAN TATA KELOLA PEMERINTAHAN YANG EFISIEN DAN EFEKTIF	Dinas Pemberdayaan Masyarakat dan Desa Kabupaten Tapanuli Utara		5.000.000,00	DINAS PEMBERDAYAAN MASYARAKAT DAN DESA
	2.13.01.2.01.0007	Evaluasi Kinerja Perangkat Daerah														
			Jumlah Laporan Evaluasi Kinerja Perangkat Daerah				12 Laporan	6.000.000,00	Kab. Tapanuli Utara, Semua Kecamatan, Semua Kel/Desa	DANA ALOKASI UMUM (DAU)	Memperkuat reformasi politik, hukum dan birokrasi, serta memperkuat pencegahan dan pemberantasan korupsi, narkoba, judi, dan penyeludupan.	PENINGKATAN TATA KELOLA PEMERINTAHAN YANG EFISIEN DAN EFEKTIF	Dinas Pemberdayaan Masyarakat dan Desa Kabupaten Tapanuli Utara		6.000.000,00	DINAS PEMBERDAYAAN MASYARAKAT DAN DESA

NO	KODE	URUSAN / BIDANG URUSAN / PROGRAM / OUTCOME / KEGIATAN / SUB KEGIATAN	INDIKATOR PROGRAM / KEGIATAN / SUB KEGIATAN	TARGET AKHIR PERIODE RENSTRA OPD	REALISASI CAPAIAN RENJA OPD TAHUN 2024	PRAKIRAAN CAPAIAN TARGET RENJA OPD TAHUN 2025	CAPAIAN KINERJA DAN KERANGKA PENDANAAN						KELOMPOK SASARAN	PRAKIRAAN MAJU RENCANA TAHUN 2027		PERANGKAT DAERAH PENANGGUNG JAWAB
							TARGET 2026	PAGU INDIKATIF (Rp)	LOKASI	SUMBER DANA	PRIORITAS			TARGET	PAGU INDIKATIF (Rp)	
											NASIONAL	DAERAH				
1	2	3	4	5	6	7	8	9	10	11	12	13	14	15	16	17
	2.13.01.2.02	Administrasi Keuangan Perangkat Daerah	*terlaksananya administrasi keuangan*	-			1 tahun	2.969.666.070,00			Memperkuat reformasi politik, hukum dan birokrasi, serta memperkuat pencegahan dan pemberantasan korupsi, narkoba, judi, dan penyeludupan.	PENINGKATAN TATA KELOLA PEMERINTAHAN YANG EFISIEN DAN EFEKTIF	Dinas Pemberdayaan Masyarakat dan Desa Kabupaten Tapanuli Utara	-	3.045.587.600,00	DINAS PEMBERDAYAAN MASYARAKAT DAN DESA
	2.13.01.2.02.0001	Penyediaan Gaji dan Tunjangan ASN														
			Jumlah Orang yang Menerima Gaji dan Tunjangan ASN				30 Orang/bulan	2.928.526.070,00	Kab. Tapanuli Utara, Semua Kecamatan, Semua Kel/Desa	DANA ALOKASI UMUM (DAU)	Memperkuat reformasi politik, hukum dan birokrasi, serta memperkuat pencegahan dan pemberantasan korupsi, narkoba, judi, dan penyeludupan.	PENINGKATAN TATA KELOLA PEMERINTAHAN YANG EFISIEN DAN EFEKTIF	Dinas Pemberdayaan Masyarakat dan Desa Kabupaten Tapanuli Utara		3.000.000.000,00	DINAS PEMBERDAYAAN MASYARAKAT DAN DESA
	2.13.01.2.02.0003	Pelaksanaan Penatausahaan dan Pengujian/Verifikasi Keuangan SKPD														
			Jumlah Dokumen Penatausahaan dan Pengujian/Verifikasi Keuangan SKPD				12 Dokumen	35.640.000,00	Kab. Tapanuli Utara, Semua Kecamatan, Semua Kel/Desa	DANA ALOKASI UMUM (DAU)	Memperkuat reformasi politik, hukum dan birokrasi, serta memperkuat pencegahan dan pemberantasan korupsi, narkoba, judi, dan penyeludupan.	PENINGKATAN TATA KELOLA PEMERINTAHAN YANG EFISIEN DAN EFEKTIF	Dinas Pemberdayaan Masyarakat dan Desa Kabupaten Tapanuli Utara		40.587.600,00	DINAS PEMBERDAYAAN MASYARAKAT DAN DESA
	2.13.01.2.02.0005	Koordinasi dan Penyusunan Laporan Keuangan Akhir Tahun SKPD														

NO	KODE	URUSAN / BIDANG URUSAN / PROGRAM / OUTCOME / KEGIATAN / SUB KEGIATAN	INDIKATOR PROGRAM / KEGIATAN / SUB KEGIATAN	TARGET AKHIR PERIODE RENSTRA OPD	REALISASI CAPAIAN RENJA OPD TAHUN 2024	PRAKIRAAN CAPAIAN TARGET RENJA OPD TAHUN 2025	CAPAIAN KINERJA DAN KERANGKA PENDANAAN						KELOMPOK SASARAN	PRAKIRAAN MAJU RENCANA TAHUN 2027		PERANGKAT DAERAH PENANGGUNG JAWAB
							TARGET 2026	PAGU INDIKATIF (Rp)	LOKASI	SUMBER DANA	PRIORITAS			TARGET	PAGU INDIKATIF (Rp)	
											NASIONAL	DAERAH				
1	2	3	4	5	6	7	8	9	10	11	12	13	14	15	16	17
			Jumlah Laporan Keuangan Akhir Tahun SKPD dan Laporan Hasil Koordinasi Penyusunan Laporan Keuangan Akhir Tahun SKPD				1 Laporan	5.500.000,00	Kab. Tapanuli Utara, Semua Kecamatan, Semua Kel/Desa	DANA ALOKASI UMUM (DAU)	Memperkuat reformasi politik, hukum dan birokrasi, serta memperkuat pencegahan dan pemberantasan korupsi, narkoba, judi, dan penyeludupan.	PENINGKATAN TATA KELOLA PEMERINTAHAN YANG EFISIEN DAN EFEKTIF	Dinas Pemberdayaan Masyarakat dan Desa Kabupaten Tapanuli Utara		5.000.000,00	DINAS PEMBERDAYAAN MASYARAKAT DAN DESA
	2.13.01.2.06	Administrasi Umum Perangkat Daerah	*terselenggaranya administrasi umum perangkat daerah*	-			1 tahun	128.000.000,00			Memperkuat reformasi politik, hukum dan birokrasi, serta memperkuat pencegahan dan pemberantasan korupsi, narkoba, judi, dan penyeludupan.	Reformasi Birokrasi dan Tata Kelola Pemerintahan PENINGKATAN TATA KELOLA PEMERINTAHAN YANG EFISIEN DAN EFEKTIF	Dinas Pemberdayaan Masyarakat dan Desa Kabupaten Tapanuli Utara	-	137.000.000,00	DINAS PEMBERDAYAAN MASYARAKAT DAN DESA
	2.13.01.2.06.0001	Penyediaan Komponen Instalasi Listrik/Penerangan Bangunan Kantor														
			Jumlah Paket Komponen Instalasi Listrik/Penerangan Bangunan Kantor yang Disediakan				4 Paket	7.000.000,00	Kab. Tapanuli Utara, Semua Kecamatan, Semua Kel/Desa	DANA ALOKASI UMUM (DAU)	Memperkuat reformasi politik, hukum dan birokrasi, serta memperkuat pencegahan dan pemberantasan korupsi, narkoba, judi, dan penyeludupan.	Reformasi Birokrasi dan Tata Kelola Pemerintahan PENINGKATAN TATA KELOLA PEMERINTAHAN YANG EFISIEN DAN EFEKTIF	Dinas Pemberdayaan Masyarakat dan Desa Kabupaten Tapanuli Utara		5.000.000,00	DINAS PEMBERDAYAAN MASYARAKAT DAN DESA
	2.13.01.2.06.0003	Penyediaan Peralatan Rumah Tangga														

NO	KODE	URUSAN / BIDANG URUSAN / PROGRAM / OUTCOME / KEGIATAN / SUB KEGIATAN	INDIKATOR PROGRAM / KEGIATAN / SUB KEGIATAN	TARGET AKHIR PERIODE RENSTRA OPD	REALISASI CAPAIAN RENJA OPD TAHUN 2024	PRAKIRAAN CAPAIAN TARGET RENJA OPD TAHUN 2025	CAPAIAN KINERJA DAN KERANGKA PENDANAAN						KELOMPOK SASARAN	PRAKIRAAN MAJU RENCANA TAHUN 2027		PERANGKAT DAERAH PENANGGUNG JAWAB
							TARGET 2026	PAGU INDIKATIF (Rp)	LOKASI	SUMBER DANA	PRIORITAS			TARGET	PAGU INDIKATIF (Rp)	
											NASIONAL	DAERAH				
1	2	3	4	5	6	7	8	9	10	11	12	13	14	15	16	17
			Jumlah Paket Peralatan Rumah Tangga yang Disediakan				4 Paket	8.000.000,00	Kab. Tapanuli Utara, Semua Kecamatan, Semua Kel/Desa	DANA ALOKASI UMUM (DAU)	Memperkuat reformasi politik, hukum dan birokrasi, serta memperkuat pencegahan dan pemberantasan korupsi, narkoba, judi, dan penyeludupan.	Reformasi Birokrasi dan Tata Kelola Pemerintahan PENINGKATAN TATA KELOLA PEMERINTAHAN YANG EFISIEN DAN EFEKTIF	Dinas Pemberdayaan Masyarakat dan Desa Kabupaten Tapanuli Utara		6.000.000,00	DINAS PEMBERDAYAAN MASYARAKAT DAN DESA
	2.13.01.2.06.0005	Penyediaan Barang Cetakan dan Penggandaan														
			Jumlah Paket Barang Cetakan dan Penggandaan yang Disediakan				4 Paket	8.000.000,00	Kab. Tapanuli Utara, Semua Kecamatan, Semua Kel/Desa	DANA ALOKASI UMUM (DAU)	Memperkuat reformasi politik, hukum dan birokrasi, serta memperkuat pencegahan dan pemberantasan korupsi, narkoba, judi, dan penyeludupan.	Reformasi Birokrasi dan Tata Kelola Pemerintahan PENINGKATAN TATA KELOLA PEMERINTAHAN YANG EFISIEN DAN EFEKTIF	Dinas Pemberdayaan Masyarakat dan Desa Kabupaten Tapanuli Utara		6.000.000,00	DINAS PEMBERDAYAAN MASYARAKAT DAN DESA
	2.13.01.2.06.0009	Penyelenggaraan Rapat Koordinasi dan Konsultasi SKPD														
			Jumlah Laporan Penyelenggaraan Rapat Koordinasi dan Konsultasi SKPD				12 Laporan	105.000.000,00	Kab. Tapanuli Utara, Semua Kecamatan, Semua Kel/Desa	DANA ALOKASI UMUM (DAU)	Memperkuat reformasi politik, hukum dan birokrasi, serta memperkuat pencegahan dan pemberantasan korupsi, narkoba, judi, dan penyeludupan.	Reformasi Birokrasi dan Tata Kelola Pemerintahan PENINGKATAN TATA KELOLA PEMERINTAHAN YANG EFISIEN DAN EFEKTIF	Dinas Pemberdayaan Masyarakat dan Desa Kabupaten Tapanuli Utara		120.000.000,00	DINAS PEMBERDAYAAN MASYARAKAT DAN DESA

NO	KODE	URUSAN / BIDANG URUSAN / PROGRAM / OUTCOME / KEGIATAN / SUB KEGIATAN	INDIKATOR PROGRAM / KEGIATAN / SUB KEGIATAN	TARGET AKHIR PERIODE RENSTRA OPD	REALISASI CAPAIAN RENJA OPD TAHUN 2024	PRAKIRAAN CAPAIAN TARGET RENJA OPD TAHUN 2025	CAPAIAN KINERJA DAN KERANGKA PENDANAAN						KELOMPOK SASARAN	PRAKIRAAN MAJU RENCANA TAHUN 2027		PERANGKAT DAERAH PENANGGUNG JAWAB
							TARGET 2026	PAGU INDIKATIF (Rp)	LOKASI	SUMBER DANA	PRIORITAS			TARGET	PAGU INDIKATIF (Rp)	
											NASIONAL	DAERAH				
1	2	3	4	5	6	7	8	9	10	11	12	13	14	15	16	17
	2.13.01.2.07	Pengadaan Barang Milik Daerah Penunjang Urusan Pemerintah Daerah	*tersedianya barang milik daerah penunjang urusan Pemerintah Daerah*	-			3 unit	66.843.700,00			Memperkuat reformasi politik, hukum dan birokrasi, serta memperkuat pencegahan dan pemberantasan korupsi, narkoba, judi, dan penyeludupan.	Reformasi Birokrasi dan Tata Kelola Pemerintahan	Dinas Pemberdayaan Masyarakat dan Desa Kabupaten Tapanuli Utara	-	45.000.000,00	DINAS PEMBERDAYAAN MASYARAKAT DAN DESA
	2.13.01.2.07.0006	Pengadaan Peralatan dan Mesin Lainnya														
			Jumlah Unit Peralatan dan Mesin Lainnya yang Disediakan				6 Unit	66.843.700,00	Kab. Tapanuli Utara, Semua Kecamatan, Semua Kel/Desa	DANA ALOKASI UMUM (DAU)	Memperkuat reformasi politik, hukum dan birokrasi, serta memperkuat pencegahan dan pemberantasan korupsi, narkoba, judi, dan penyeludupan.	Reformasi Birokrasi dan Tata Kelola Pemerintahan	Dinas Pemberdayaan Masyarakat dan Desa Kabupaten Tapanuli Utara		45.000.000,00	DINAS PEMBERDAYAAN MASYARAKAT DAN DESA
	2.13.01.2.08	Penyediaan Jasa Penunjang Urusan Pemerintahan Daerah	*tersedianya jasa Penunjang Urusan Pemerintahan Daerah*	-			1 tahun	32.328.004,00			Memperkuat reformasi politik, hukum dan birokrasi, serta memperkuat pencegahan dan pemberantasan korupsi, narkoba, judi, dan penyeludupan.	PENINGKATAN TATA KELOLA PEMERINTAHAN YANG EFISIEN DAN EFEKTIF	Dinas Pemberdayaan Masyarakat dan Desa Kabupaten Tapanuli Utara	-	31.800.000,00	DINAS PEMBERDAYAAN MASYARAKAT DAN DESA
	2.13.01.2.08.0001	Penyediaan Jasa Surat Menyurat														

NO	KODE	URUSAN / BIDANG URUSAN / PROGRAM / OUTCOME / KEGIATAN / SUB KEGIATAN	INDIKATOR PROGRAM / KEGIATAN / SUB KEGIATAN	TARGET AKHIR PERIODE RENSTRA OPD	REALISASI CAPAIAN RENJA OPD TAHUN 2024	PRAKIRAAN CAPAIAN TARGET RENJA OPD TAHUN 2025	CAPAIAN KINERJA DAN KERANGKA PENDANAAN						KELOMPOK SASARAN	PRAKIRAAN MAJU RENCANA TAHUN 2027		PERANGKAT DAERAH PENANGGUNG JAWAB
							TARGET 2026	PAGU INDIKATIF (Rp)	LOKASI	SUMBER DANA	PRIORITAS			TARGET	PAGU INDIKATIF (Rp)	
											NASIONAL	DAERAH				
1	2	3	4	5	6	7	8	9	10	11	12	13	14	15	16	17
			Jumlah Laporan Penyediaan Jasa Surat Menyurat				12 Laporan	1.000.000,00	Kab. Tapanuli Utara, Semua Kecamatan, Semua Kel/Desa	DANA ALOKASI UMUM (DAU)	Memperkuat reformasi politik, hukum dan birokrasi, serta memperkuat pencegahan dan pemberantasan korupsi, narkoba, judi, dan penyeludupan.	PENINGKATAN TATA KELOLA PEMERINTAHAN YANG EFISIEN DAN EFEKTIF	Dinas Pemberdayaan Masyarakat dan Desa Kabupaten Tapanuli Utara		1.000.000,00	DINAS PEMBERDAYAAN MASYARAKAT DAN DESA
	2.13.01.2.08.0002	Penyediaan Jasa Komunikasi, Sumber Daya Air dan Listrik														
			Jumlah Laporan Penyediaan Jasa Komunikasi, Sumber Daya Air dan Listrik yang Disediakan				12 Laporan	31.328.004,00	Kab. Tapanuli Utara, Semua Kecamatan, Semua Kel/Desa	DANA ALOKASI UMUM (DAU)	Memperkuat reformasi politik, hukum dan birokrasi, serta memperkuat pencegahan dan pemberantasan korupsi, narkoba, judi, dan penyeludupan.	PENINGKATAN TATA KELOLA PEMERINTAHAN YANG EFISIEN DAN EFEKTIF	Dinas Pemberdayaan Masyarakat dan Desa Kabupaten Tapanuli Utara		30.800.000,00	DINAS PEMBERDAYAAN MASYARAKAT DAN DESA
	2.13.01.2.08.0004	Penyediaan Jasa Pelayanan Umum Kantor														
			Jumlah Laporan Penyediaan Jasa Pelayanan Umum Kantor yang Disediakan				0 Laporan	0,00	Kab. Tapanuli Utara, Semua Kecamatan, Semua Kel/Desa	DANA ALOKASI UMUM (DAU)	Memperkuat reformasi politik, hukum dan birokrasi, serta memperkuat pencegahan dan pemberantasan korupsi, narkoba, judi, dan penyeludupan.	PENINGKATAN TATA KELOLA PEMERINTAHAN YANG EFISIEN DAN EFEKTIF	Dinas Pemberdayaan Masyarakat dan Desa Kabupaten Tapanuli Utara		0,00	DINAS PEMBERDAYAAN MASYARAKAT DAN DESA

NO	KODE	URUSAN / BIDANG URUSAN / PROGRAM / OUTCOME / KEGIATAN / SUB KEGIATAN	INDIKATOR PROGRAM / KEGIATAN / SUB KEGIATAN	TARGET AKHIR PERIODE RENSTRA OPD	REALISASI CAPAIAN RENJA OPD TAHUN 2024	PRAKIRAAN CAPAIAN TARGET RENJA OPD TAHUN 2025	CAPAIAN KINERJA DAN KERANGKA PENDANAAN						KELOMPOK SASARAN	PRAKIRAAN MAJU RENCANA TAHUN 2027		PERANGKAT DAERAH PENANGGUNG JAWAB
							TARGET 2026	PAGU INDIKATIF (Rp)	LOKASI	SUMBER DANA	PRIORITAS			TARGET	PAGU INDIKATIF (Rp)	
											NASIONAL	DAERAH				
1	2	3	4	5	6	7	8	9	10	11	12	13	14	15	16	17
	2.13.01.2.09	Pemeliharaan Barang Milik Daerah Penunjang Urusan Pemerintahan Daerah	*teselenggaranya Pemeliharaan Barang Milik Daerah Penunjang Urusan Pemerintahan Daerah*	-			1 tahun	8.000.000,00			Memperkuat reformasi politik, hukum dan birokrasi, serta memperkuat pencegahan dan pemberantasan korupsi, narkoba, judi, dan penyeludupan.	Reformasi Birokrasi dan Tata Kelola Pemerintahan PENINGKATAN TATA KELOLA PEMERINTAHAN YANG EFISIEN DAN EFEKTIF	Dinas Pemberdayaan Masyarakat dan Desa Kabupaten Tapanuli Utara	-	15.000.000,00	DINAS PEMBERDAYAAN MASYARAKAT DAN DESA
	2.13.01.2.09.0006	Pemeliharaan Peralatan dan Mesin Lainnya														
			Jumlah Peralatan dan Mesin Lainnya yang Dipelihara				10 Unit	8.000.000,00	Kab. Tapanuli Utara, Semua Kecamatan, Semua Kel/Desa	DANA ALOKASI UMUM (DAU)	Memperkuat reformasi politik, hukum dan birokrasi, serta memperkuat pencegahan dan pemberantasan korupsi, narkoba, judi, dan penyeludupan.	Reformasi Birokrasi dan Tata Kelola Pemerintahan PENINGKATAN TATA KELOLA PEMERINTAHAN YANG EFISIEN DAN EFEKTIF	Dinas Pemberdayaan Masyarakat dan Desa Kabupaten Tapanuli Utara		5.000.000,00	DINAS PEMBERDAYAAN MASYARAKAT DAN DESA
		-	**-**	**-**	**-**	**-**	**-**	**3.215.837.774,00**	-	-	-	-	-	-	**3.285.387.600,00**	-
	2.13.01.2.09.0009	Pemeliharaan/Rehabilitasi Gedung Kantor dan Bangunan Lainnya														
			Jumlah Gedung Kantor dan Bangunan Lainnya yang Dipelihara/Direhabilitasi				1 Unit	0,00	Kab. Tapanuli Utara, Semua Kecamatan, Semua Kel/Desa	DANA ALOKASI UMUM (DAU)	Memperkuat reformasi politik, hukum dan birokrasi, serta memperkuat pencegahan dan pemberantasan korupsi, narkoba, judi, dan penyeludupan.	Reformasi Birokrasi dan Tata Kelola Pemerintahan PENINGKATAN TATA KELOLA PEMERINTAHAN YANG EFISIEN DAN EFEKTIF	Dinas Pemberdayaan Masyarakat dan Desa Kabupaten Tapanuli Utara		10.000.000,00	DINAS PEMBERDAYAAN MASYARAKAT DAN DESA
2.	**2.13.02**	**PROGRAM PENATAAN DESA**						**17.000.000,00**						**-**	**42.000.000,00**	
		[Meningkatnya kualitas penataan desa]	**Persentase Fasilitasi Penataan Desa**	**100**	**100**	**100**	**100**	**17.000.000,00**	-	-	-	-	-	-	**42.000.000,00**	-

NO	KODE	URUSAN / BIDANG URUSAN / PROGRAM / OUTCOME / KEGIATAN / SUB KEGIATAN	INDIKATOR PROGRAM / KEGIATAN / SUB KEGIATAN	TARGET AKHIR PERIODE RENSTRA OPD	REALISASI CAPAIAN RENJA OPD TAHUN 2024	PRAKIRAAN CAPAIAN TARGET RENJA OPD TAHUN 2025	CAPAIAN KINERJA DAN KERANGKA PENDANAAN						KELOMPOK SASARAN	PRAKIRAAN MAJU RENCANA TAHUN 2027		PERANGKAT DAERAH PENANGGUNG JAWAB
							TARGET 2026	PAGU INDIKATIF (Rp)	LOKASI	SUMBER DANA	PRIORITAS			TARGET	PAGU INDIKATIF (Rp)	
											NASIONAL	DAERAH				
1	2	3	4	5	6	7	8	9	10	11	12	13	14	15	16	17
	2.13.02.2.01	Penyelenggaraan Penataan Desa	-	-			-	17.000.000,00			-	Melanjutkan Pembangunan Berbasis Desa PENINGKATAN TATA KELOLA PEMERINTAHAN YANG EFISIEN DAN EFEKTIF	-	-	42.000.000,00	DINAS PEMBERDAYAAN MASYARAKAT DAN DESA
	2.13.02.2.01.0001	Pembentukan, Penghapusan, Penggabungan, dan Perubahan Status Desa														
			Jumlah Desa yang Melakukan Pembentukan, Penghapusan, Penggabungan, dan Perubahan Status Desa				15 Desa	7.000.000,00	Kab. Tapanuli Utara, Semua Kecamatan, Semua Kel/Desa	PENDAPATAN ASLI DAERAH (PAD)	-	Melanjutkan Pembangunan Berbasis Desa PENINGKATAN TATA KELOLA PEMERINTAHAN YANG EFISIEN DAN EFEKTIF	-		20.000.000,00	DINAS PEMBERDAYAAN MASYARAKAT DAN DESA
	2.13.02.2.01.0006	Fasilitasi Sarana dan Prasarana Desa														
			Jumlah Sarana dan Prasarana Desa yang terfasilitasi				40 desa Unit	10.000.000,00	Kab. Tapanuli Utara, Semua Kecamatan, Semua Kel/Desa	PENDAPATAN ASLI DAERAH (PAD)	-	Melanjutkan Pembangunan Berbasis Desa PENINGKATAN TATA KELOLA PEMERINTAHAN YANG EFISIEN DAN EFEKTIF	-		22.000.000,00	DINAS PEMBERDAYAAN MASYARAKAT DAN DESA
3.	**2.13.03**	**PROGRAM PENINGKATAN KERJA SAMA DESA**						**6.000.000,00**						**-**	**10.000.000,00**	
		[Meningkatnya efektivitas kerja sama desa]	**Persentase Fasilitasi Kerjasama Desa**	**100**	**31**	**44**	**50**	**6.000.000,00**	-	-	-	-	-	-	**10.000.000,00**	-

NO	KODE	URUSAN / BIDANG URUSAN / PROGRAM / OUTCOME / KEGIATAN / SUB KEGIATAN	INDIKATOR PROGRAM / KEGIATAN / SUB KEGIATAN	TARGET AKHIR PERIODE RENSTRA OPD	REALISASI CAPAIAN RENJA OPD TAHUN 2024	PRAKIRAAN CAPAIAN TARGET RENJA OPD TAHUN 2025	CAPAIAN KINERJA DAN KERANGKA PENDANAAN						KELOMPOK SASARAN	PRAKIRAAN MAJU RENCANA TAHUN 2027		PERANGKAT DAERAH PENANGGUNG JAWAB
							TARGET 2026	PAGU INDIKATIF (Rp)	LOKASI	SUMBER DANA	PRIORITAS			TARGET	PAGU INDIKATIF (Rp)	
											NASIONAL	DAERAH				
1	2	3	4	5	6	7	8	9	10	11	12	13	14	15	16	17
	2.13.03.2.01	Fasilitasi Kerja Sama antar Desa	*Jumlah Dokumen Kerja Sama Antar Desa dalam Kabupaten/Kota*	-			15 Dokumen	6.000.000,00			Memperkuat pembangunan sumber daya manusia (SDM), sains, teknologi, pendidikan, kesehatan, prestasi olahraga, kesetaraan gender, serta penguatan peran perempuan, pemuda (generasi milenial dan generasi Z), dan penyandang disabilitas.	Melanjutkan Pembangunan Berbasis Desa PENINGKATAN TATA KELOLA PEMERINTAHAN YANG EFISIEN DAN EFEKTIF	Desa	-	10.000.000,00	DINAS PEMBERDAYAAN MASYARAKAT DAN DESA
	2.13.03.2.01.0001	Fasilitasi Kerja Sama Antar Desa dalam Kabupaten/Kota														
			Jumlah Dokumen Kerja Sama Antar Desa dalam Kabupaten/Kota				15 Dokumen	6.000.000,00	Kab. Tapanuli Utara, Semua Kecamatan, Semua Kel/Desa	DANA ALOKASI UMUM (DAU)	Memperkuat pembangunan sumber daya manusia (SDM), sains, teknologi, pendidikan, kesehatan, prestasi olahraga, kesetaraan gender, serta penguatan peran perempuan, pemuda (generasi milenial dan generasi Z), dan penyandang disabilitas.	Melanjutkan Pembangunan Berbasis Desa PENINGKATAN TATA KELOLA PEMERINTAHAN YANG EFISIEN DAN EFEKTIF	Desa		10.000.000,00	DINAS PEMBERDAYAAN MASYARAKAT DAN DESA
4.	**2.13.04**	**PROGRAM ADMINISTRASI PEMERINTAHAN DESA**						**222.000.000,00**						**-**	**220.000.000,00**	
		[Meningkatnya kualitas pembinaan dan pengawasan pemerintahan desa]	**Persentase Aparatur Desa dan Anggota BPD yang Ditingkatkan Kapasitasnya** **Persentase Fasilitasi Tata Kelola Desa**	**100** **27**	**100** **20**	**100** **25**	**100** **27**	**222.000.000,00**	-	-	-	-	-	-	**220.000.000,00**	-

NO	KODE	URUSAN / BIDANG URUSAN / PROGRAM / OUTCOME / KEGIATAN / SUB KEGIATAN	INDIKATOR PROGRAM / KEGIATAN / SUB KEGIATAN	TARGET AKHIR PERIODE RENSTRA OPD	REALISASI CAPAIAN RENJA OPD TAHUN 2024	PRAKIRAAN CAPAIAN TARGET RENJA OPD TAHUN 2025	CAPAIAN KINERJA DAN KERANGKA PENDANAAN						KELOMPOK SASARAN	PRAKIRAAN MAJU RENCANA TAHUN 2027		PERANGKAT DAERAH PENANGGUNG JAWAB
							TARGET 2026	PAGU INDIKATIF (Rp)	LOKASI	SUMBER DANA	PRIORITAS			TARGET	PAGU INDIKATIF (Rp)	
											NASIONAL	DAERAH				
1	2	3	4	5	6	7	8	9	10	11	12	13	14	15	16	17
	2.13.04.2.01	Pembinaan dan Pengawasan Penyelenggaraan Administrasi Pemerintahan Desa	*terselenggaranya fasilitasi administrasi Pemerintahan Desa*	-			100 persen	222.000.000,00			Memperkuat pembangunan sumber daya manusia (SDM), sains, teknologi, pendidikan, kesehatan, prestasi olahraga, kesetaraan gender, serta penguatan peran perempuan, pemuda (generasi milenial dan generasi Z), dan penyandang disabilitas.	Reformasi Birokrasi dan Tata Kelola Pemerintahan PENINGKATAN TATA KELOLA PEMERINTAHAN YANG EFISIEN DAN EFEKTIF	Desa	-	220.000.000,00	DINAS PEMBERDAYAAN MASYARAKAT DAN DESA
	2.13.04.2.01.0001	Fasilitasi Penyelenggaraan Administrasi Pemerintahan Desa														
			Jumlah Dokumen Penyelenggaraan Administrasi Pemerintahan Desa				241 Dokumen	50.000.000,00	Kab. Tapanuli Utara, Semua Kecamatan, Semua Kel/Desa	DANA ALOKASI UMUM (DAU)	Memperkuat pembangunan sumber daya manusia (SDM), sains, teknologi, pendidikan, kesehatan, prestasi olahraga, kesetaraan gender, serta penguatan peran perempuan, pemuda (generasi milenial dan generasi Z), dan penyandang disabilitas.	Reformasi Birokrasi dan Tata Kelola Pemerintahan PENINGKATAN TATA KELOLA PEMERINTAHAN YANG EFISIEN DAN EFEKTIF	Desa		50.000.000,00	DINAS PEMBERDAYAAN MASYARAKAT DAN DESA
	2.13.04.2.01.0004	Fasilitasi Pengelolaan Keuangan Desa														

NO	KODE	URUSAN / BIDANG URUSAN / PROGRAM / OUTCOME / KEGIATAN / SUB KEGIATAN	INDIKATOR PROGRAM / KEGIATAN / SUB KEGIATAN	TARGET AKHIR PERIODE RENSTRA OPD	REALISASI CAPAIAN RENJA OPD TAHUN 2024	PRAKIRAAN CAPAIAN TARGET RENJA OPD TAHUN 2025	CAPAIAN KINERJA DAN KERANGKA PENDANAAN						KELOMPOK SASARAN	PRAKIRAAN MAJU RENCANA TAHUN 2027		PERANGKAT DAERAH PENANGGUNG JAWAB
							TARGET 2026	PAGU INDIKATIF (Rp)	LOKASI	SUMBER DANA	PRIORITAS			TARGET	PAGU INDIKATIF (Rp)	
											NASIONAL	DAERAH				
1	2	3	4	5	6	7	8	9	10	11	12	13	14	15	16	17
			Jumlah Dokumen Hasil Fasilitasi Pengelolaan Keuangan Desa				5 Dokumen	60.000.000,00	Kab. Tapanuli Utara, Semua Kecamatan, Semua Kel/Desa	DANA ALOKASI UMUM (DAU)	Memperkuat pembangunan sumber daya manusia (SDM), sains, teknologi, pendidikan, kesehatan, prestasi olahraga, kesetaraan gender, serta penguatan peran perempuan, pemuda (generasi milenial dan generasi Z), dan penyandang disabilitas.	PENINGKATAN TATA KELOLA PEMERINTAHAN YANG EFISIEN DAN EFEKTIF	Desa		45.000.000,00	DINAS PEMBERDAYAAN MASYARAKAT DAN DESA
	2.13.04.2.01.0006	Fasilitasi Penyelenggaraan Musyawarah Desa														
			Jumlah Laporan Fasilitasi Penyelenggaraan Musyawarah Desa				241 Laporan	20.000.000,00	Kab. Tapanuli Utara, Semua Kecamatan, Semua Kel/Desa	DANA ALOKASI UMUM (DAU)	Memperkuat pembangunan sumber daya manusia (SDM), sains, teknologi, pendidikan, kesehatan, prestasi olahraga, kesetaraan gender, serta penguatan peran perempuan, pemuda (generasi milenial dan generasi Z), dan penyandang disabilitas.	Reformasi Birokrasi dan Tata Kelola Pemerintahan PENINGKATAN TATA KELOLA PEMERINTAHAN YANG EFISIEN DAN EFEKTIF	Desa		10.000.000,00	DINAS PEMBERDAYAAN MASYARAKAT DAN DESA
	2.13.04.2.01.0008	Pembinaan dan Pemberdayaan BUM Desa dan Lembaga Kerja Sama antar Desa														

NO	KODE	URUSAN / BIDANG URUSAN / PROGRAM / OUTCOME / KEGIATAN / SUB KEGIATAN	INDIKATOR PROGRAM / KEGIATAN / SUB KEGIATAN	TARGET AKHIR PERIODE RENSTRA OPD	REALISASI CAPAIAN RENJA OPD TAHUN 2024	PRAKIRAAN CAPAIAN TARGET RENJA OPD TAHUN 2025	CAPAIAN KINERJA DAN KERANGKA PENDANAAN						KELOMPOK SASARAN	PRAKIRAAN MAJU RENCANA TAHUN 2027		PERANGKAT DAERAH PENANGGUNG JAWAB
							TARGET 2026	PAGU INDIKATIF (Rp)	LOKASI	SUMBER DANA	PRIORITAS			TARGET	PAGU INDIKATIF (Rp)	
											NASIONAL	DAERAH				
1	2	3	4	5	6	7	8	9	10	11	12	13	14	15	16	17
			Jumlah Dokumen Hasil Pembinaan dan Pemberdayaan BUM Desa dan Lembaga Kerja Sama antar Desa				220 Dokumen	60.000.000,00	Kab. Tapanuli Utara, Semua Kecamatan, Semua Kel/Desa	DANA ALOKASI UMUM (DAU)	Memperkuat pembangunan sumber daya manusia (SDM), sains, teknologi, pendidikan, kesehatan, prestasi olahraga, kesetaraan gender, serta penguatan peran perempuan, pemuda (generasi milenial dan generasi Z), dan penyandang disabilitas.	Reformasi Birokrasi dan Tata Kelola Pemerintahan PENINGKATAN KUALITAS SDM	Desa		55.000.000,00	DINAS PEMBERDAYAAN MASYARAKAT DAN DESA
	2.13.04.2.01.0011	Fasilitasi Penyusunan Profil Desa														
			Jumlah Dokumen Profil Desa yang tersusun				60 Dokumen	10.000.000,00	Kab. Tapanuli Utara, Semua Kecamatan, Semua Kel/Desa	DANA ALOKASI UMUM (DAU)	Memperkuat pembangunan sumber daya manusia (SDM), sains, teknologi, pendidikan, kesehatan, prestasi olahraga, kesetaraan gender, serta penguatan peran perempuan, pemuda (generasi milenial dan generasi Z), dan penyandang disabilitas.	Reformasi Birokrasi dan Tata Kelola Pemerintahan PENINGKATAN TATA KELOLA PEMERINTAHAN YANG EFISIEN DAN EFEKTIF	Desa		10.000.000,00	DINAS PEMBERDAYAAN MASYARAKAT DAN DESA
	2.13.04.2.01.0013	Fasilitasi Pengelolaan Aset Desa														

NO	KODE	URUSAN / BIDANG URUSAN / PROGRAM / OUTCOME / KEGIATAN / SUB KEGIATAN	INDIKATOR PROGRAM / KEGIATAN / SUB KEGIATAN	TARGET AKHIR PERIODE RENSTRA OPD	REALISASI CAPAIAN RENJA OPD TAHUN 2024	PRAKIRAAN CAPAIAN TARGET RENJA OPD TAHUN 2025	CAPAIAN KINERJA DAN KERANGKA PENDANAAN						KELOMPOK SASARAN	PRAKIRAAN MAJU RENCANA TAHUN 2027		PERANGKAT DAERAH PENANGGUNG JAWAB
							TARGET 2026	PAGU INDIKATIF (Rp)	LOKASI	SUMBER DANA	PRIORITAS			TARGET	PAGU INDIKATIF (Rp)	
											NASIONAL	DAERAH				
1	2	3	4	5	6	7	8	9	10	11	12	13	14	15	16	17
			Jumlah Dokumen Hasil Fasilitasi Pengelolaan Aset Desa				241 Dokumen	10.000.000,00	Kab. Tapanuli Utara, Semua Kecamatan, Semua Kel/Desa	DANA ALOKASI UMUM (DAU)	Memperkuat pembangunan sumber daya manusia (SDM), sains, teknologi, pendidikan, kesehatan, prestasi olahraga, kesetaraan gender, serta penguatan peran perempuan, pemuda (generasi milenial dan generasi Z), dan penyandang disabilitas.	Reformasi Birokrasi dan Tata Kelola Pemerintahan PENINGKATAN TATA KELOLA PEMERINTAHAN YANG EFISIEN DAN EFEKTIF	Desa		30.000.000,00	DINAS PEMBERDAYAAN MASYARAKAT DAN DESA
	2.13.04.2.01.0015	Fasilitasi Penetapan dan Penegasan Batas Desa														
			Jumlah Desa yang Difasilitasi dalam Penetapan Dan Penegasan Batas Desa				4 Desa	7.000.000,00	Kab. Tapanuli Utara, Semua Kecamatan, Semua Kel/Desa	DANA ALOKASI UMUM (DAU)	Memperkuat pembangunan sumber daya manusia (SDM), sains, teknologi, pendidikan, kesehatan, prestasi olahraga, kesetaraan gender, serta penguatan peran perempuan, pemuda (generasi milenial dan generasi Z), dan penyandang disabilitas.	PENINGKATAN TATA KELOLA PEMERINTAHAN YANG EFISIEN DAN EFEKTIF	Desa		10.000.000,00	DINAS PEMBERDAYAAN MASYARAKAT DAN DESA
	2.13.04.2.01.0018	Fasilitasi Evaluasi Perkembangan Desa serta Lomba Desa dan Kelurahan														

NO	KODE	URUSAN / BIDANG URUSAN / PROGRAM / OUTCOME / KEGIATAN / SUB KEGIATAN	INDIKATOR PROGRAM / KEGIATAN / SUB KEGIATAN	TARGET AKHIR PERIODE RENSTRA OPD	REALISASI CAPAIAN RENJA OPD TAHUN 2024	PRAKIRAAN CAPAIAN TARGET RENJA OPD TAHUN 2025	CAPAIAN KINERJA DAN KERANGKA PENDANAAN						KELOMPOK SASARAN	PRAKIRAAN MAJU RENCANA TAHUN 2027		PERANGKAT DAERAH PENANGGUNG JAWAB
							TARGET 2026	PAGU INDIKATIF (Rp)	LOKASI	SUMBER DANA	PRIORITAS			TARGET	PAGU INDIKATIF (Rp)	
											NASIONAL	DAERAH				
1	2	3	4	5	6	7	8	9	10	11	12	13	14	15	16	17
			Jumlah Dokumen Hasil Evaluasi Perkembangan Desa serta Lomba Desa dan Kelurahan				4 Dokumen	5.000.000,00	Kab. Tapanuli Utara, Semua Kecamatan, Semua Kel/Desa	DANA ALOKASI UMUM (DAU)	Memperkuat pembangunan sumber daya manusia (SDM), sains, teknologi, pendidikan, kesehatan, prestasi olahraga, kesetaraan gender, serta penguatan peran perempuan, pemuda (generasi milenial dan generasi Z), dan pen yandang disabilitas.	Reformasi Birokrasi dan Tata Kelola Pemerintahan PENINGKATAN TATA KELOLA PEMERINTAHAN YANG EFISIEN DAN EFEKTIF	Desa		10.000.000,00	DINAS PEMBERDAYAAN MASYARAKAT DAN DESA
5.	**2.13.05**	**PROGRAM PEMBERDAYAAN LEMBAGA KEMASYARAKATAN, LEMBAGA ADAT DAN MASYARAKAT HUKUM ADAT**						**475.000.000,00**						**-**	**380.000.000,00**	
		[Meningkatnya kapasitas Lembaga Kemasyarakatan, Lembaga Adat dan Masyarakat Hukum Adat dalam pembangunan]	**Persentase Fasilitasi Pemberdayaan Lembaga Adat Desa dan Lembaga Masyarakat Hukum Adat** **Persentase Fasilitasi Pemberdayaan Lembaga Kemasyarakatan Desa (LKD)**	**100** **71**	**100** **67**	**100** **66**	**100** **67**	**475.000.000,00**	-	-	-	-	-	-	**380.000.000,00**	-
	2.13.05.2.01	Pemberdayaan Lembaga Kemasyarakatan yang Bergerak di Bidang Pemberdayaan Desa dan Lembaga Adat Tingkat Daerah Kabupaten/Kota serta Pemberdayaan Masyarakat Hukum Adat yang Masyarakat Pelakunya Hukum Adat yang Sama dalam Daerah Kabupaten/Kota	*terselenggaranya pemberdayaan lembaga kemasyarakatan yang bergerak di bidang pemberdayaan desa dan lembaga adat tingkat daerah kabupaten*	-			100 persen	475.000.000,00			Memperkuat penyelarasan kehidupan yang harmonis dengan lingkungan, alam, dan budaya serta peningkatan toleransi antarumat beragama untuk mencapai masyarakat yang adil dan makmur.	PELESTARIAN ADAT DAN BUDAYA LOKAL	desa	-	380.000.000,00	DINAS PEMBERDAYAAN MASYARAKAT DAN DESA

NO	KODE	URUSAN / BIDANG URUSAN / PROGRAM / OUTCOME / KEGIATAN / SUB KEGIATAN	INDIKATOR PROGRAM / KEGIATAN / SUB KEGIATAN	TARGET AKHIR PERIODE RENSTRA OPD	REALISASI CAPAIAN RENJA OPD TAHUN 2024	PRAKIRAAN CAPAIAN TARGET RENJA OPD TAHUN 2025	CAPAIAN KINERJA DAN KERANGKA PENDANAAN						KELOMPOK SASARAN	PRAKIRAAN MAJU RENCANA TAHUN 2027		PERANGKAT DAERAH PENANGGUNG JAWAB
							TARGET 2026	PAGU INDIKATIF (Rp)	LOKASI	SUMBER DANA	PRIORITAS			TARGET	PAGU INDIKATIF (Rp)	
											NASIONAL	DAERAH				
1	2	3	4	5	6	7	8	9	10	11	12	13	14	15	16	17
	2.13.05.2.01.0002	Fasilitasi Penataan, Pemberdayaan dan Pendayagunaan Kelembagaan Lembaga Kemasyarakatan Desa/Kelurahan (RT, RW, PKK, Posyandu, LPM, dan Karang Taruna), Lembaga Adat Desa/Kelurahan dan Masyarakat Hukum Adat														
			Jumlah Dokumen Hasil Penataan, Pemberdayaan dan Pendayagunaan Kelembagaan Lembaga Kemasyarakatan Desa/Kelurahan (RT, RW, PKK, Posyandu, LPM, dan Karang Taruna), Lembaga Adat Desa/Kelurahan dan Masyarakat Hukum Adat				1 Dokumen	25.000.000,00	Kab. Tapanuli Utara, Semua Kecamatan, Semua Kel/Desa	DANA ALOKASI UMUM (DAU)	Memperkuat penyelarasan kehidupan yang harmonis dengan lingkungan, alam, dan budaya serta peningkatan toleransi antarumat beragama untuk mencapai masyarakat yang adil dan makmur.	PELESTARIAN ADAT DAN BUDAYA LOKAL	desa		25.000.000,00	DINAS PEMBERDAYAAN MASYARAKAT DAN DESA
	2.13.05.2.01.0003	Peningkatan Kapasitas Kelembagaan Lembaga Kemasyarakatan Desa/Kelurahan (RT, RW, PKK, Posyandu, LPM, dan Karang Taruna), Lembaga Adat Desa/Kelurahan dan Masyarakat Hukum Adat														
			Jumlah Lembaga Kemasyarakatan Desa/Kelurahan (RT, RW, PKK, Posyandu, LPM, dan Karang Taruna), Lembaga Adat Desa/Kelurahan dan Masyarakat Hukum Adat yang Ditingkatkan Kapasitasnya				195 Lembaga	30.000.000,00	Kab. Tapanuli Utara, Semua Kecamatan, Semua Kel/Desa	DANA ALOKASI UMUM (DAU)	Memperkuat penyelarasan kehidupan yang harmonis dengan lingkungan, alam, dan budaya serta peningkatan toleransi antarumat beragama untuk mencapai masyarakat yang adil dan makmur.	Melanjutkan Pembangunan Berbasis Desa PENINGKATAN TATA KELOLA PEMERINTAHAN YANG EFISIEN DAN EFEKTIF	desa		30.000.000,00	DINAS PEMBERDAYAAN MASYARAKAT DAN DESA
	2.13.05.2.01.0004	Fasilitasi Penyediaan Sarana dan Prasarana Kelembagaan Lembaga Kemasyarakatan Desa/Kelurahan (RT, RW, PKK, Posyandu, LPM, dan Karang Taruna), Lembaga Adat Desa/Kelurahan dan Masyarakat Hukum Adat														

NO	KODE	URUSAN / BIDANG URUSAN / PROGRAM / OUTCOME / KEGIATAN / SUB KEGIATAN	INDIKATOR PROGRAM / KEGIATAN / SUB KEGIATAN	TARGET AKHIR PERIODE RENSTRA OPD	REALISASI CAPAIAN RENJA OPD TAHUN 2024	PRAKIRAAN CAPAIAN TARGET RENJA OPD TAHUN 2025	CAPAIAN KINERJA DAN KERANGKA PENDANAAN						KELOMPOK SASARAN	PRAKIRAAN MAJU RENCANA TAHUN 2027		PERANGKAT DAERAH PENANGGUNG JAWAB
							TARGET 2026	PAGU INDIKATIF (Rp)	LOKASI	SUMBER DANA	PRIORITAS			TARGET	PAGU INDIKATIF (Rp)	
											NASIONAL	DAERAH				
1	2	3	4	5	6	7	8	9	10	11	12	13	14	15	16	17
			Jumlah Sarana dan Prasarana Kelembagaan Lembaga Kemasyarakatan Desa/Kelurahan (RT, RW, PKK, Posyandu, LPM, dan Karang Taruna), Lembaga Adat Desa/Kelurahan dan Masyarakat Hukum Adat				2 Unit	70.000.000,00	Kab. Tapanuli Utara, Semua Kecamatan, Semua Kel/Desa	DANA ALOKASI UMUM (DAU)	Memperkuat penyelarasan kehidupan yang harmonis dengan lingkungan, alam, dan budaya serta peningkatan toleransi antarumat beragama untuk mencapai masyarakat yang adil dan makmur.	Melanjutkan Pembangunan Berbasis Desa PENINGKATAN TATA KELOLA PEMERINTAHAN YANG EFISIEN DAN EFEKTIF	desa		255.000.000,00	DINAS PEMBERDAYAAN MASYARAKAT DAN DESA
	2.13.05.2.01.0005	Fasilitasi Pengembangan Usaha Ekonomi Masyarakat dan Pemerintah Desa dalam Meningkatkan Pendapatan Asli Desa														
			Jumlah Dokumen Hasil Fasilitasi Pengembangan Usaha Ekonomi Masyarakat dan Pemerintah Desa dalam Meningkatkan Pendapatan Asli Desa				0 Dokumen	0,00	Kab. Tapanuli Utara, Semua Kecamatan, Semua Kel/Desa	DANA ALOKASI UMUM (DAU)	Memperkuat penyelarasan kehidupan yang harmonis dengan lingkungan, alam, dan budaya serta peningkatan toleransi antarumat beragama untuk mencapai masyarakat yang adil dan makmur.	Melanjutkan Pembangunan Berbasis Desa PENINGKATAN KUALITAS SDM	desa		10.000.000,00	DINAS PEMBERDAYAAN MASYARAKAT DAN DESA
	2.13.05.2.01.0006	Fasilitasi Pemerintah Desa dalam Pemanfaatan Teknologi Tepat Guna														

NO	KODE	URUSAN / BIDANG URUSAN / PROGRAM / OUTCOME / KEGIATAN / SUB KEGIATAN	INDIKATOR PROGRAM / KEGIATAN / SUB KEGIATAN	TARGET AKHIR PERIODE RENSTRA OPD	REALISASI CAPAIAN RENJA OPD TAHUN 2024	PRAKIRAAN CAPAIAN TARGET RENJA OPD TAHUN 2025	CAPAIAN KINERJA DAN KERANGKA PENDANAAN						KELOMPOK SASARAN	PRAKIRAAN MAJU RENCANA TAHUN 2027		PERANGKAT DAERAH PENANGGUNG JAWAB
							TARGET 2026	PAGU INDIKATIF (Rp)	LOKASI	SUMBER DANA	PRIORITAS			TARGET	PAGU INDIKATIF (Rp)	
											NASIONAL	DAERAH				
1	2	3	4	5	6	7	8	9	10	11	12	13	14	15	16	17
			Jumlah Laporan Hasil Fasilitasi Pemerintah Desa dalam Pemanfaatan Teknologi Tepat Guna				0 Laporan	0,00	Kab. Tapanuli Utara, Semua Kecamatan, Semua Kel/Desa	DANA ALOKASI UMUM (DAU)	Memperkuat penyelarasan kehidupan yang harmonis dengan lingkungan, alam, dan budaya serta peningkatan toleransi antarumat beragama untuk mencapai masyarakat yang adil dan makmur.	Melanjutkan Pembangunan Berbasis Desa PENINGKATAN PEMANFAATAN POTENSI DAERAH	desa		10.000.000,00	DINAS PEMBERDAYAAN MASYARAKAT DAN DESA
	2.13.05.2.01.0007	Fasilitasi Bulan Bhakti Gotong Royong Masyarakat														
			Jumlah Laporan Hasil Fasilitasi Bulan Bhakti Gotong Royong Masyarakat				0 Laporan	0,00	Kab. Tapanuli Utara, Semua Kecamatan, Semua Kel/Desa	DANA ALOKASI UMUM (DAU)	Memperkuat penyelarasan kehidupan yang harmonis dengan lingkungan, alam, dan budaya serta peningkatan toleransi antarumat beragama untuk mencapai masyarakat yang adil dan makmur.	Melanjutkan Pembangunan Berbasis Desa PELESTARIAN ADAT DAN BUDAYA LOKAL	desa		20.000.000,00	DINAS PEMBERDAYAAN MASYARAKAT DAN DESA
	2.13.05.2.01.0009	Fasilitasi Tim Penggerak PKK dalam Penyelenggaraan Gerakan Pemberdayaan Masyarakat dan Kesejahteraan Keluarga														

NO	KODE	URUSAN / BIDANG URUSAN / PROGRAM / OUTCOME / KEGIATAN / SUB KEGIATAN	INDIKATOR PROGRAM / KEGIATAN / SUB KEGIATAN	TARGET AKHIR PERIODE RENSTRA OPD	REALISASI CAPAIAN RENJA OPD TAHUN 2024	PRAKIRAAN CAPAIAN TARGET RENJA OPD TAHUN 2025	CAPAIAN KINERJA DAN KERANGKA PENDANAAN						KELOMPOK SASARAN	PRAKIRAAN MAJU RENCANA TAHUN 2027		PERANGKAT DAERAH PENANGGUNG JAWAB
							TARGET 2026	PAGU INDIKATIF (Rp)	LOKASI	SUMBER DANA	PRIORITAS			TARGET	PAGU INDIKATIF (Rp)	
											NASIONAL	DAERAH				
1	2	3	4	5	6	7	8	9	10	11	12	13	14	15	16	17
			Jumlah Dokumen Hasil Fasilitasi Tim Penggerak PKK dalam Penyelenggaraan Gerakan Pemberdayaan Masyarakat dan Kesejahteraan Keluarga				12 Dokumen	350.000.000,00	Kab. Tapanuli Utara, Semua Kecamatan, Semua Kel/Desa	DANA ALOKASI UMUM (DAU)	Memperkuat penyelarasan kehidupan yang harmonis dengan lingkungan, alam, dan budaya serta peningkatan toleransi antarumat beragama untuk mencapai masyarakat yang adil dan makmur.	Melanjutkan Pembangunan Berbasis Desa	desa		30.000.000,00	DINAS PEMBERDAYAAN MASYARAKAT DAN DESA
	X	**NON URUSAN**						**62.759.999,00**							**72.000.000,00**	
	X.XX	**URUSAN PEMERINTAHAN BIDANG XX**						**62.759.999,00**							**72.000.000,00**	
1.	**X.XX.01**	**PROGRAM PENUNJANG URUSAN PEMERINTAHAN DAERAH KABUPATEN/KOTA**						**62.759.999,00**						**-**	**72.000.000,00**	
		-	**-**	**-**	**-**	**-**	**-**	**62.759.999,00**	-	-	-	-	-	-	**72.000.000,00**	-
		-	**-**	**-**	**-**	**-**	**-**	**62.759.999,00**	-	-	-	-	-	-	**72.000.000,00**	-
	X.XX.01.2.06	Administrasi Umum Perangkat Daerah	*terselenggaranya administrasi umum perangkat daerah*	-			1 tahun	12.000.000,00			Memperkuat reformasi politik, hukum dan birokrasi, serta memperkuat pencegahan dan pemberantasan korupsi, narkoba, judi, dan penyeludupan.	Reformasi Birokrasi dan Tata Kelola Pemerintahan PENINGKATAN TATA KELOLA PEMERINTAHAN YANG EFISIEN DAN EFEKTIF	-	-	12.000.000,00	DINAS PEMBERDAYAAN MASYARAKAT DAN DESA
	X.XX.01.2.06.0002	Penyediaan Peralatan dan Perlengkapan Kantor														

NO	KODE	URUSAN / BIDANG URUSAN / PROGRAM / OUTCOME / KEGIATAN / SUB KEGIATAN	INDIKATOR PROGRAM / KEGIATAN / SUB KEGIATAN	TARGET AKHIR PERIODE RENSTRA OPD	REALISASI CAPAIAN RENJA OPD TAHUN 2024	PRAKIRAAN CAPAIAN TARGET RENJA OPD TAHUN 2025	CAPAIAN KINERJA DAN KERANGKA PENDANAAN						KELOMPOK SASARAN	PRAKIRAAN MAJU RENCANA TAHUN 2027		PERANGKAT DAERAH PENANGGUNG JAWAB
							TARGET 2026	PAGU INDIKATIF (Rp)	LOKASI	SUMBER DANA	PRIORITAS			TARGET	PAGU INDIKATIF (Rp)	
											NASIONAL	DAERAH				
1	2	3	4	5	6	7	8	9	10	11	12	13	14	15	16	17
			Jumlah Paket Peralatan dan Perlengkapan Kantor yang Disediakan				1 Paket	12.000.000,00	Kab. Tapanuli Utara, Semua Kecamatan, Semua Kel/Desa	DANA ALOKASI UMUM (DAU)	Memperkuat reformasi politik, hukum dan birokrasi, serta memperkuat pencegahan dan pemberantasan korupsi, narkoba, judi, dan penyeludupan.	Reformasi Birokrasi dan Tata Kelola Pemerintahan PENINGKATAN TATA KELOLA PEMERINTAHAN YANG EFISIEN DAN EFEKTIF	-		12.000.000,00	DINAS PEMBERDAYAAN MASYARAKAT DAN DESA
	X.XX.01.2.09	Pemeliharaan Barang Milik Daerah Penunjang Urusan Pemerintahan Daerah	*teselenggaranya Pemeliharaan Barang Milik Daerah Penunjang Urusan Pemerintahan Daerah*	-			1 tahun	50.759.999,00			Memperkuat reformasi politik, hukum dan birokrasi, serta memperkuat pencegahan dan pemberantasan korupsi, narkoba, judi, dan penyeludupan.	PENINGKATAN TATA KELOLA PEMERINTAHAN YANG EFISIEN DAN EFEKTIF	-	-	60.000.000,00	DINAS PEMBERDAYAAN MASYARAKAT DAN DESA
	X.XX.01.2.09.0001	Penyediaan Jasa Pemeliharaan, Biaya Pemeliharaan, dan Pajak Kendaraan Perorangan Dinas atau Kendaraan Dinas Jabatan														
			Jumlah Kendaraan Perorangan Dinas atau Kendaraan Dinas Jabatan yang Dipelihara dan dibayarkan Pajaknya				7 Unit	50.759.999,00	Kab. Tapanuli Utara, Semua Kecamatan, Semua Kel/Desa	DANA ALOKASI UMUM (DAU)	Memperkuat reformasi politik, hukum dan birokrasi, serta memperkuat pencegahan dan pemberantasan korupsi, narkoba, judi, dan penyeludupan.	PENINGKATAN TATA KELOLA PEMERINTAHAN YANG EFISIEN DAN EFEKTIF	-		60.000.000,00	DINAS PEMBERDAYAAN MASYARAKAT DAN DESA
		DINAS PENGENDALIAN PENDUDUK, KELUARGA BERENCANA, PEMBERDAYAAN PEREMPUAN DAN PERLINDUNGAN ANAK						**13.951.384.574,00**							**0,00**	
	2	**URUSAN PEMERINTAHAN WAJIB YANG TIDAK BERKAITAN DENGAN PELAYANAN DASAR**						**13.951.384.574,00**							**0,00**	
	2.08	**URUSAN PEMERINTAHAN BIDANG PEMBERDAYAAN PEREMPUAN DAN PERLINDUNGAN ANAK**						**487.715.000,00**							**0,00**	

NO	KODE	URUSAN / BIDANG URUSAN / PROGRAM / OUTCOME / KEGIATAN / SUB KEGIATAN	INDIKATOR PROGRAM / KEGIATAN / SUB KEGIATAN	TARGET AKHIR PERIODE RENSTRA OPD	REALISASI CAPAIAN RENJA OPD TAHUN 2024	PRAKIRAAN CAPAIAN TARGET RENJA OPD TAHUN 2025	CAPAIAN KINERJA DAN KERANGKA PENDANAAN						KELOMPOK SASARAN	PRAKIRAAN MAJU RENCANA TAHUN 2027		PERANGKAT DAERAH PENANGGUNG JAWAB
							TARGET 2026	PAGU INDIKATIF (Rp)	LOKASI	SUMBER DANA	PRIORITAS			TARGET	PAGU INDIKATIF (Rp)	
											NASIONAL	DAERAH				
1	2	3	4	5	6	7	8	9	10	11	12	13	14	15	16	17
1.	**2.08.02**	**PROGRAM PENGARUSUTAMAAN GENDER DAN PEMBERDAYAAN PEREMPUAN**						**320.000.000,00**						**-**	**0,00**	
		[Meningkatnya kualitas dan efektivitas penyelenggaraan PUG dan peran perempuan dalam pembangunan]	**Persentase Anggaran Responsif Gender (ARG)**	**40.00**	**-**	**-**	**10.00**	**320.000.000,00**	-	-	-	-	-	-	**0,00**	-
	2.08.02.2.01	Pelembagaan Pengarusutamaan Gender (PUG) pada Lembaga Pemerintah Kewenangan Kabupaten/Kota	-	-			-	70.000.000,00			-	-	-	-	0,00	DINAS PENGENDALIAN PENDUDUK, KELUARGA BERENCANA, PEMBERDAYAAN PEREMPUAN DAN PERLINDUNGAN ANAK
	2.08.02.2.01.0001	Koordinasi dan Sinkronisasi Perumusan Kebijakan Pelaksanaan PUG														
			Jumlah Dokumen Hasill Koordinasi dan Sinkronisasi Perumusan Kebijakan Pengarustamaan Gender (PUG) Kewenangan Kabupaten/Kota				4 Dokumen	20.000.000,00	Kab. Tapanuli Utara, Semua Kecamatan, Semua Kel/Desa	DANA ALOKASI UMUM (DAU)	-	-	-		0,00	DINAS PENGENDALIAN PENDUDUK, KELUARGA BERENCANA, PEMBERDAYAAN PEREMPUAN DAN PERLINDUNGAN ANAK
	2.08.02.2.01.0011	Pendampingan Penyelenggaraan PUG Kewenangan Kabupaten/Kota														
			jumlah OPDkab/kota yang mendapatkan pendampingan				45 Lembaga	50.000.000,00	Kab. Tapanuli Utara, Semua Kecamatan, Semua Kel/Desa	DANA ALOKASI UMUM (DAU)	-	-	-		0,00	DINAS PENGENDALIAN PENDUDUK, KELUARGA BERENCANA, PEMBERDAYAAN PEREMPUAN DAN PERLINDUNGAN ANAK
	2.08.02.2.02	Pemberdayaan Perempuan Bidang Politik, Hukum, Sosial, dan Ekonomi pada Organisasi Kemasyarakatan Kewenangan Kabupaten/Kota	-	-			-	250.000.000,00			-	-	-	-	0,00	DINAS PENGENDALIAN PENDUDUK, KELUARGA BERENCANA, PEMBERDAYAAN PEREMPUAN DAN PERLINDUNGAN ANAK
	2.08.02.2.02.0008	Sosialisasi Peningkatan Partisipasi Perempuan di Bidang Politik, Hukum, Sosial dan Ekonomi Kewenangan Kabupaten/Kota														
			jumlah SDM lembaga masyarakat dan perempuan yang mendapatkan sosialisasi tentang pemberdayaan perempuan bidang politik, hukum, sosial, ekonomi				50 orang	200.000.000,00	Kab. Tapanuli Utara, Semua Kecamatan, Semua Kel/Desa	HIBAH	-	-	-		0,00	DINAS PENGENDALIAN PENDUDUK, KELUARGA BERENCANA, PEMBERDAYAAN PEREMPUAN DAN PERLINDUNGAN ANAK
	2.08.02.2.02.0009	Peningkatan kapasitas SDM pemberdayaan perempuan di bidang politik, atau hukum, atau sosial, dan atau ekonomi Kewenangan Kabupaten/Kota														
			jumlah SDM lembaga masyarakat, perempuan potensial, perempuan penyintas kekerasan dan atau rentan lainnya yang mendapatkan bimtek atau pelatihan				50 Orang	50.000.000,00	Kab. Tapanuli Utara, Semua Kecamatan, Semua Kel/Desa	DANA ALOKASI UMUM (DAU)	-	-	-		0,00	DINAS PENGENDALIAN PENDUDUK, KELUARGA BERENCANA, PEMBERDAYAAN PEREMPUAN DAN PERLINDUNGAN ANAK

NO	KODE	URUSAN / BIDANG URUSAN / PROGRAM / OUTCOME / KEGIATAN / SUB KEGIATAN	INDIKATOR PROGRAM / KEGIATAN / SUB KEGIATAN	TARGET AKHIR PERIODE RENSTRA OPD	REALISASI CAPAIAN RENJA OPD TAHUN 2024	PRAKIRAAN CAPAIAN TARGET RENJA OPD TAHUN 2025	CAPAIAN KINERJA DAN KERANGKA PENDANAAN						KELOMPOK SASARAN	PRAKIRAAN MAJU RENCANA TAHUN 2027		PERANGKAT DAERAH PENANGGUNG JAWAB
							TARGET 2026	PAGU INDIKATIF (Rp)	LOKASI	SUMBER DANA	PRIORITAS			TARGET	PAGU INDIKATIF (Rp)	
											NASIONAL	DAERAH				
1	2	3	4	5	6	7	8	9	10	11	12	13	14	15	16	17
2.	**2.08.03**	**PROGRAM PERLINDUNGAN PEREMPUAN**						**20.000.000,00**						**-**	**0,00**	
		-	**-**	**-**	**-**	**-**	**-**	**20.000.000,00**	-	-	-	-	-	-	**0,00**	-
	2.08.03.2.03	Penguatan dan Pengembangan Lembaga Penyedia Layanan Perlindungan Perempuan Tingkat Daerah Kabupaten/Kota	-	-			-	20.000.000,00			-	PENINGKATAN KUALITAS SDM	-	-	0,00	DINAS PENGENDALIAN PENDUDUK, KELUARGA BERENCANA, PEMBERDAYAAN PEREMPUAN DAN PERLINDUNGAN ANAK
	2.08.03.2.03.0008	Peningkatan Kapasitas Lembaga Penyedia Layanan Perlindungan Perempuan Kewenangan Kabupaten/Kota														
			jumlah SDM lembaga penyedia Layanan Perlindungan Perempuan yang mendapatkan bimtek				50 orang	20.000.000,00	Kab. Tapanuli Utara, Semua Kecamatan, Semua Kel/Desa	DANA ALOKASI UMUM (DAU)	-	PENINGKATAN KUALITAS SDM	-		0,00	DINAS PENGENDALIAN PENDUDUK, KELUARGA BERENCANA, PEMBERDAYAAN PEREMPUAN DAN PERLINDUNGAN ANAK
3.	**2.08.07**	**PROGRAM PERLINDUNGAN KHUSUS ANAK**						**147.715.000,00**						**-**	**0,00**	
		[Meningkatnya pencegahan dan penanganan tindak kekerasan, eksploitasi, penelantaran, perkawinan dan perlakuan salah lainnya terhadap anak]	**Persentase Anak Memerlukan Perlindungan Khusus yang Mendapatkan Layanan Komprehensif**	**100.00**	**-**	**-**	**100.00**	**147.715.000,00**	-	-	-	-	-	-	**0,00**	-
	2.08.07.2.01	Pencegahan Kekerasan Terhadap Anak yang Melibatkan para Pihak Lingkup Daerah Kabupaten/Kota	-	-			-	90.000.000,00			-	-	-	-	0,00	DINAS PENGENDALIAN PENDUDUK, KELUARGA BERENCANA, PEMBERDAYAAN PEREMPUAN DAN PERLINDUNGAN ANAK
	2.08.07.2.01.0006	koordinasi dan sinkronisasi pencegahan kekerasan terhadap anak kewenangan kabupaten/kota														
			jumlah dokumen hasil koordinasi dan sinkronisasi pencegahan kekerasan terhadap anak kewenangan kabupaten/kota				20 Dokumen	35.000.000,00	Kab. Tapanuli Utara, Semua Kecamatan, Semua Kel/Desa	DANA ALOKASI UMUM (DAU)	-	-	-		0,00	DINAS PENGENDALIAN PENDUDUK, KELUARGA BERENCANA, PEMBERDAYAAN PEREMPUAN DAN PERLINDUNGAN ANAK
	2.08.07.2.01.0007	Advokasi dan sosialisasi pencegahan KtA kepada pengambil kebijakan dan pemangku kepentingan Kewenangan Kabupaten/Kota														
			Jumlah pengambil kebijakan dan pemangku kepentingan yang mendapatkan Advokasi dan sosialisasi pencegahan KtA tingkatKab/Kota				40 Kegiatan	55.000.000,00	Kab. Tapanuli Utara, Semua Kecamatan, Semua Kel/Desa	DANA ALOKASI UMUM (DAU), DAK NON FISIK-DANA PELAYANAN PERLINDUNGAN PEREMPUAN DAN ANAK	-	-	-		0,00	DINAS PENGENDALIAN PENDUDUK, KELUARGA BERENCANA, PEMBERDAYAAN PEREMPUAN DAN PERLINDUNGAN ANAK

NO	KODE	URUSAN / BIDANG URUSAN / PROGRAM / OUTCOME / KEGIATAN / SUB KEGIATAN	INDIKATOR PROGRAM / KEGIATAN / SUB KEGIATAN	TARGET AKHIR PERIODE RENSTRA OPD	REALISASI CAPAIAN RENJA OPD TAHUN 2024	PRAKIRAAN CAPAIAN TARGET RENJA OPD TAHUN 2025	CAPAIAN KINERJA DAN KERANGKA PENDANAAN						KELOMPOK SASARAN	PRAKIRAAN MAJU RENCANA TAHUN 2027		PERANGKAT DAERAH PENANGGUNG JAWAB
							TARGET 2026	PAGU INDIKATIF (Rp)	LOKASI	SUMBER DANA	PRIORITAS			TARGET	PAGU INDIKATIF (Rp)	
											NASIONAL	DAERAH				
1	2	3	4	5	6	7	8	9	10	11	12	13	14	15	16	17
	2.08.07.2.02	Penyediaan Layanan bagi Anak yang Memerlukan Perlindungan Khusus yang Memerlukan Koordinasi Tingkat Daerah Kabupaten/Kota	-	-			-	57.715.000,00			-	PENINGKATAN KUALITAS SDM	-	-	0,00	DINAS PENGENDALIAN PENDUDUK, KELUARGA BERENCANA, PEMBERDAYAAN PEREMPUAN DAN PERLINDUNGAN ANAK
	2.08.07.2.02.0013	Layanan pendampingan korban bagi Anak Korban Kekerasan Tingkat Kabupaten/Kota														
			Jumlah Anak Korban Kekerasan yang mendapatkan pendampingan korban Tingkat Kabupaten/Kota				50 Orang	57.715.000,00	Kab. Tapanuli Utara, Semua Kecamatan, Semua Kel/Desa	DAK NON FISIK-DANA PELAYANAN PERLINDUNGAN PEREMPUAN DAN ANAK	-	PENINGKATAN KUALITAS SDM	-		0,00	DINAS PENGENDALIAN PENDUDUK, KELUARGA BERENCANA, PEMBERDAYAAN PEREMPUAN DAN PERLINDUNGAN ANAK
	2.14	**URUSAN PEMERINTAHAN BIDANG PENGENDALIAN PENDUDUK DAN KELUARGA BERENCANA**						**13.463.669.574,00**							**0,00**	
1.	**2.14.01**	**PROGRAM PENUNJANG URUSAN PEMERINTAHAN DAERAH KABUPATEN/KOTA**						**5.038.277.274,00**						**-**	**0,00**	
		-	**-**	**-**	**-**	**-**	**-**	**5.038.277.274,00**	-	-	-	-	-	-	**0,00**	-
	2.14.01.2.01	Perencanaan, Penganggaran, dan Evaluasi Kinerja Perangkat Daerah	-	-			-	5.200.000,00			-	-	-	-	0,00	DINAS PENGENDALIAN PENDUDUK, KELUARGA BERENCANA, PEMBERDAYAAN PEREMPUAN DAN PERLINDUNGAN ANAK
	2.14.01.2.01.0004	Koordinasi dan Penyusunan DPA-SKPD														
			Jumlah Dokumen DPA-SKPD dan Laporan Hasil Koordinasi Penyusunan Dokumen DPA-SKPD				1 Dokumen	1.500.000,00	Kab. Tapanuli Utara, Semua Kecamatan, Semua Kel/Desa	DANA ALOKASI UMUM (DAU)	-	-	-		0,00	DINAS PENGENDALIAN PENDUDUK, KELUARGA BERENCANA, PEMBERDAYAAN PEREMPUAN DAN PERLINDUNGAN ANAK
	2.14.01.2.01.0006	Koordinasi dan Penyusunan Laporan Capaian Kinerja dan Ikhtisar Realisasi Kinerja SKPD														
			Jumlah Laporan Capaian Kinerja dan Ikhtisar Realisasi Kinerja SKPD dan Laporan Hasil Koordinasi Penyusunan Laporan Capaian Kinerja dan Ikhtisar Realisasi Kinerja SKPD				1 Laporan	1.500.000,00	Kab. Tapanuli Utara, Semua Kecamatan, Semua Kel/Desa	DANA ALOKASI UMUM (DAU)	-	-	-		0,00	DINAS PENGENDALIAN PENDUDUK, KELUARGA BERENCANA, PEMBERDAYAAN PEREMPUAN DAN PERLINDUNGAN ANAK
	2.14.01.2.01.0007	Evaluasi Kinerja Perangkat Daerah														
			Jumlah Laporan Evaluasi Kinerja Perangkat Daerah				6 Laporan	2.200.000,00	Kab. Tapanuli Utara, Semua Kecamatan, Semua Kel/Desa	DANA ALOKASI UMUM (DAU)	-	-	-		0,00	DINAS PENGENDALIAN PENDUDUK, KELUARGA BERENCANA, PEMBERDAYAAN PEREMPUAN DAN PERLINDUNGAN ANAK

NO	KODE	URUSAN / BIDANG URUSAN / PROGRAM / OUTCOME / KEGIATAN / SUB KEGIATAN	INDIKATOR PROGRAM / KEGIATAN / SUB KEGIATAN	TARGET AKHIR PERIODE RENSTRA OPD	REALISASI CAPAIAN RENJA OPD TAHUN 2024	PRAKIRAAN CAPAIAN TARGET RENJA OPD TAHUN 2025	CAPAIAN KINERJA DAN KERANGKA PENDANAAN						KELOMPOK SASARAN	PRAKIRAAN MAJU RENCANA TAHUN 2027		PERANGKAT DAERAH PENANGGUNG JAWAB
							TARGET 2026	PAGU INDIKATIF (Rp)	LOKASI	SUMBER DANA	PRIORITAS			TARGET	PAGU INDIKATIF (Rp)	
											NASIONAL	DAERAH				
1	2	3	4	5	6	7	8	9	10	11	12	13	14	15	16	17
	2.14.01.2.02	Administrasi Keuangan Perangkat Daerah	-	-			-	4.722.643.374,00			-	-	-	-	0,00	DINAS PENGENDALIAN PENDUDUK, KELUARGA BERENCANA, PEMBERDAYAAN PEREMPUAN DAN PERLINDUNGAN ANAK
	2.14.01.2.02.0001	Penyediaan Gaji dan Tunjangan ASN														
			Jumlah Orang yang Menerima Gaji dan Tunjangan ASN				50 Orang/bulan	4.678.303.374,00	Kab. Tapanuli Utara, Semua Kecamatan, Semua Kel/Desa	DANA ALOKASI UMUM (DAU)	-	-	-		0,00	DINAS PENGENDALIAN PENDUDUK, KELUARGA BERENCANA, PEMBERDAYAAN PEREMPUAN DAN PERLINDUNGAN ANAK
	2.14.01.2.02.0003	Pelaksanaan Penatausahaan dan Pengujian/Verifikasi Keuangan SKPD														
			Jumlah Dokumen Penatausahaan dan Pengujian/Verifikasi Keuangan SKPD				12 Dokumen	42.840.000,00	Kab. Tapanuli Utara, Semua Kecamatan, Semua Kel/Desa	PENDAPATAN ASLI DAERAH (PAD)	-	-	-		0,00	DINAS PENGENDALIAN PENDUDUK, KELUARGA BERENCANA, PEMBERDAYAAN PEREMPUAN DAN PERLINDUNGAN ANAK
	2.14.01.2.02.0005	Koordinasi dan Penyusunan Laporan Keuangan Akhir Tahun SKPD														
			Jumlah Laporan Keuangan Akhir Tahun SKPD dan Laporan Hasil Koordinasi Penyusunan Laporan Keuangan Akhir Tahun SKPD				1 Laporan	1.500.000,00	Kab. Tapanuli Utara, Semua Kecamatan, Semua Kel/Desa	DANA ALOKASI UMUM (DAU)	-	-	-		0,00	DINAS PENGENDALIAN PENDUDUK, KELUARGA BERENCANA, PEMBERDAYAAN PEREMPUAN DAN PERLINDUNGAN ANAK
	2.14.01.2.06	Administrasi Umum Perangkat Daerah	-	-			-	175.670.300,00			-	-	-	-	0,00	DINAS PENGENDALIAN PENDUDUK, KELUARGA BERENCANA, PEMBERDAYAAN PEREMPUAN DAN PERLINDUNGAN ANAK
	2.14.01.2.06.0001	Penyediaan Komponen Instalasi Listrik/Penerangan Bangunan Kantor														
			Jumlah Paket Komponen Instalasi Listrik/Penerangan Bangunan Kantor yang Disediakan				1 Paket	1.041.000,00	Kab. Tapanuli Utara, Semua Kecamatan, Semua Kel/Desa	DANA ALOKASI UMUM (DAU)	-	-	-		0,00	DINAS PENGENDALIAN PENDUDUK, KELUARGA BERENCANA, PEMBERDAYAAN PEREMPUAN DAN PERLINDUNGAN ANAK
	2.14.01.2.06.0002	Penyediaan Peralatan dan Perlengkapan Kantor														
			Jumlah Paket Peralatan dan Perlengkapan Kantor yang Disediakan				1 Paket	18.786.100,00	Kab. Tapanuli Utara, Semua Kecamatan, Semua Kel/Desa	DANA ALOKASI UMUM (DAU)	-	-	-		0,00	DINAS PENGENDALIAN PENDUDUK, KELUARGA BERENCANA, PEMBERDAYAAN PEREMPUAN DAN PERLINDUNGAN ANAK
	2.14.01.2.06.0003	Penyediaan Peralatan Rumah Tangga														

NO	KODE	URUSAN / BIDANG URUSAN / PROGRAM / OUTCOME / KEGIATAN / SUB KEGIATAN	INDIKATOR PROGRAM / KEGIATAN / SUB KEGIATAN	TARGET AKHIR PERIODE RENSTRA OPD	REALISASI CAPAIAN RENJA OPD TAHUN 2024	PRAKIRAAN CAPAIAN TARGET RENJA OPD TAHUN 2025	CAPAIAN KINERJA DAN KERANGKA PENDANAAN						KELOMPOK SASARAN	PRAKIRAAN MAJU RENCANA TAHUN 2027		PERANGKAT DAERAH PENANGGUNG JAWAB
							TARGET 2026	PAGU INDIKATIF (Rp)	LOKASI	SUMBER DANA	PRIORITAS			TARGET	PAGU INDIKATIF (Rp)	
											NASIONAL	DAERAH				
1	2	3	4	5	6	7	8	9	10	11	12	13	14	15	16	17
			Jumlah Paket Peralatan Rumah Tangga yang Disediakan				2 Paket	6.423.600,00	Kab. Tapanuli Utara, Semua Kecamatan, Semua Kel/Desa	DANA ALOKASI UMUM (DAU)	-	-	-		0,00	DINAS PENGENDALIAN PENDUDUK, KELUARGA BERENCANA, PEMBERDAYAAN PEREMPUAN DAN PERLINDUNGAN ANAK
	2.14.01.2.06.0005	Penyediaan Barang Cetakan dan Penggandaan														
			Jumlah Paket Barang Cetakan dan Penggandaan yang Disediakan				12 Paket	10.118.400,00	Kab. Tapanuli Utara, Semua Kecamatan, Semua Kel/Desa	DANA ALOKASI UMUM (DAU)	-	-	-		0,00	DINAS PENGENDALIAN PENDUDUK, KELUARGA BERENCANA, PEMBERDAYAAN PEREMPUAN DAN PERLINDUNGAN ANAK
	2.14.01.2.06.0006	Penyediaan Bahan Bacaan dan Peraturan Perundang-undangan														
			Jumlah Dokumen Bahan Bacaan dan Peraturan Perundang-Undangan yang Disediakan				12 Dokumen	1.597.200,00	Kab. Tapanuli Utara, Semua Kecamatan, Semua Kel/Desa	DANA ALOKASI UMUM (DAU)	-	PENINGKATAN KUALITAS SDM	-		0,00	DINAS PENGENDALIAN PENDUDUK, KELUARGA BERENCANA, PEMBERDAYAAN PEREMPUAN DAN PERLINDUNGAN ANAK
	2.14.01.2.06.0009	Penyelenggaraan Rapat Koordinasi dan Konsultasi SKPD														
			Jumlah Laporan Penyelenggaraan Rapat Koordinasi dan Konsultasi SKPD				50 Laporan	137.704.000,00	Kab. Tapanuli Utara, Semua Kecamatan, Semua Kel/Desa	DANA ALOKASI UMUM (DAU)	-	-	-		0,00	DINAS PENGENDALIAN PENDUDUK, KELUARGA BERENCANA, PEMBERDAYAAN PEREMPUAN DAN PERLINDUNGAN ANAK
	2.14.01.2.08	Penyediaan Jasa Penunjang Urusan Pemerintahan Daerah	-	-			-	21.487.200,00			-	PENINGKATAN KUALITAS SDM	-	-	0,00	DINAS PENGENDALIAN PENDUDUK, KELUARGA BERENCANA, PEMBERDAYAAN PEREMPUAN DAN PERLINDUNGAN ANAK
	2.14.01.2.08.0001	Penyediaan Jasa Surat Menyurat														
			Jumlah Laporan Penyediaan Jasa Surat Menyurat				12 Laporan	1.500.000,00	Kab. Tapanuli Utara, Semua Kecamatan, Semua Kel/Desa	DANA ALOKASI UMUM (DAU)	-	PENINGKATAN KUALITAS SDM	-		0,00	DINAS PENGENDALIAN PENDUDUK, KELUARGA BERENCANA, PEMBERDAYAAN PEREMPUAN DAN PERLINDUNGAN ANAK
	2.14.01.2.08.0002	Penyediaan Jasa Komunikasi, Sumber Daya Air dan Listrik														
			Jumlah Laporan Penyediaan Jasa Komunikasi, Sumber Daya Air dan Listrik yang Disediakan				36 Laporan	19.987.200,00	Kab. Tapanuli Utara, Semua Kecamatan, Semua Kel/Desa	PENDAPATAN ASLI DAERAH (PAD)	-	PENINGKATAN KUALITAS SDM	-		0,00	DINAS PENGENDALIAN PENDUDUK, KELUARGA BERENCANA, PEMBERDAYAAN PEREMPUAN DAN PERLINDUNGAN ANAK
	2.14.01.2.08.0004	Penyediaan Jasa Pelayanan Umum Kantor														

NO	KODE	URUSAN / BIDANG URUSAN / PROGRAM / OUTCOME / KEGIATAN / SUB KEGIATAN	INDIKATOR PROGRAM / KEGIATAN / SUB KEGIATAN	TARGET AKHIR PERIODE RENSTRA OPD	REALISASI CAPAIAN RENJA OPD TAHUN 2024	PRAKIRAAN CAPAIAN TARGET RENJA OPD TAHUN 2025	CAPAIAN KINERJA DAN KERANGKA PENDANAAN						KELOMPOK SASARAN	PRAKIRAAN MAJU RENCANA TAHUN 2027		PERANGKAT DAERAH PENANGGUNG JAWAB
							TARGET 2026	PAGU INDIKATIF (Rp)	LOKASI	SUMBER DANA	PRIORITAS			TARGET	PAGU INDIKATIF (Rp)	
											NASIONAL	DAERAH				
1	2	3	4	5	6	7	8	9	10	11	12	13	14	15	16	17
			Jumlah Laporan Penyediaan Jasa Pelayanan Umum Kantor yang Disediakan				12 Laporan	0,00	Kab. Tapanuli Utara, Semua Kecamatan, Semua Kel/Desa	PENDAPATAN ASLI DAERAH (PAD)	-	PENINGKATAN KUALITAS SDM	-		0,00	DINAS PENGENDALIAN PENDUDUK, KELUARGA BERENCANA, PEMBERDAYAAN PEREMPUAN DAN PERLINDUNGAN ANAK
	2.14.01.2.09	Pemeliharaan Barang Milik Daerah Penunjang Urusan Pemerintahan Daerah	-	-			-	113.276.400,00			-	-	-	-	0,00	DINAS PENGENDALIAN PENDUDUK, KELUARGA BERENCANA, PEMBERDAYAAN PEREMPUAN DAN PERLINDUNGAN ANAK
	2.14.01.2.09.0002	Penyediaan Jasa Pemeliharaan, Biaya Pemeliharaan, Pajak dan Perizinan Kendaraan Dinas Operasional atau Lapangan														
			Jumlah Kendaraan Dinas Operasional atau Lapangan yang Dipelihara dan dibayarkan Pajak dan Perizinannya				55 Unit	103.566.800,00	Kab. Tapanuli Utara, Semua Kecamatan, Semua Kel/Desa	DANA ALOKASI UMUM (DAU)	-	-	-		0,00	DINAS PENGENDALIAN PENDUDUK, KELUARGA BERENCANA, PEMBERDAYAAN PEREMPUAN DAN PERLINDUNGAN ANAK
	2.14.01.2.09.0006	Pemeliharaan Peralatan dan Mesin Lainnya														
			Jumlah Peralatan dan Mesin Lainnya yang Dipelihara				10 Unit	0,00	Kab. Tapanuli Utara, Semua Kecamatan, Semua Kel/Desa	DANA ALOKASI UMUM (DAU)	-	-	-		0,00	DINAS PENGENDALIAN PENDUDUK, KELUARGA BERENCANA, PEMBERDAYAAN PEREMPUAN DAN PERLINDUNGAN ANAK
	2.14.01.2.09.0009	Pemeliharaan/Rehabilitasi Gedung Kantor dan Bangunan Lainnya														
			Jumlah Gedung Kantor dan Bangunan Lainnya yang Dipelihara/Direhabilitasi				1 Unit	9.709.600,00	Kab. Tapanuli Utara, Semua Kecamatan, Semua Kel/Desa	DANA ALOKASI UMUM (DAU)	-	-	-		0,00	DINAS PENGENDALIAN PENDUDUK, KELUARGA BERENCANA, PEMBERDAYAAN PEREMPUAN DAN PERLINDUNGAN ANAK
2.	**2.14.02**	**PROGRAM PENGENDALIAN PENDUDUK**						**250.000.000,00**						**-**	**0,00**	
		[Terkendalinya pertambahan jumlah penduduk]	**Indeks Pembangunan Berwawasan Kependudukan (IPBK)** **TFR (Angka Kelahiran Total)**	**2.81** **66.60**	**2.83** **59.17**	**2.82** **60.60**	**2.82** **61.90**	**250.000.000,00**	-	-	-	-	-	-	**0,00**	-
	2.14.02.2.01	Pemaduan dan Sinkronisasi Kebijakan Pemerintah Daerah Provinsi dengan Pemerintah Daerah Kabupaten/Kota dalam rangka Pengendalian Kuantitas Penduduk	-	-			-	250.000.000,00			-	-	-	-	0,00	DINAS PENGENDALIAN PENDUDUK, KELUARGA BERENCANA, PEMBERDAYAAN PEREMPUAN DAN PERLINDUNGAN ANAK
	2.14.02.2.01.0023	Pelaksanaan Rapat Pengendalian Program Bangga Kencana														

NO	KODE	URUSAN / BIDANG URUSAN / PROGRAM / OUTCOME / KEGIATAN / SUB KEGIATAN	INDIKATOR PROGRAM / KEGIATAN / SUB KEGIATAN	TARGET AKHIR PERIODE RENSTRA OPD	REALISASI CAPAIAN RENJA OPD TAHUN 2024	PRAKIRAAN CAPAIAN TARGET RENJA OPD TAHUN 2025	CAPAIAN KINERJA DAN KERANGKA PENDANAAN						KELOMPOK SASARAN	PRAKIRAAN MAJU RENCANA TAHUN 2027		PERANGKAT DAERAH PENANGGUNG JAWAB
							TARGET 2026	PAGU INDIKATIF (Rp)	LOKASI	SUMBER DANA	PRIORITAS			TARGET	PAGU INDIKATIF (Rp)	
											NASIONAL	DAERAH				
1	2	3	4	5	6	7	8	9	10	11	12	13	14	15	16	17
			Jumlah Laporan Rapat Pengendalian Program Bangga Kencana (Pembangunan Keluarga, Kependudukan, dan Keluarga Berencana)				3 Kegiatan	250.000.000,00	Kab. Tapanuli Utara, Semua Kecamatan, Semua Kel/Desa	DAK NON FISIK-BANTUAN OPERASIONAL KELUARGA BERENCANA	-	-	-		0,00	DINAS PENGENDALIAN PENDUDUK, KELUARGA BERENCANA, PEMBERDAYAAN PEREMPUAN DAN PERLINDUNGAN ANAK
3.	**2.14.03**	**PROGRAM PEMBINAAN KELUARGA BERENCANA (KB)**						**6.721.704.300,00**						**-**	**0,00**	
		[Meningkatnya pemberdayaan dan peran serta masyarakat dalam pembinaan Keluarga Berencana (KB)]	**Angka kelahiran remaja umur 15-19 tahun (Age Specific Fertility Rate/ASFR 15-19)** **Angka Prevalensi Kontrasepsi Modern/Modern Contraceptive (mCPR)** **Proporsi Kebutuhan KB yang terpenuhi menurut alat/cara KB Modern**	**0** **3.2-3.4** **62.32**	**0** **51.27** **5-5**	**0** **4.8-5** **54**	**0** **4.5-4.8** **56.73**	**6.721.704.300,00**	-	-	-	-	-	-	**0,00**	-
	2.14.03.2.01	Pelaksanaan Advokasi, Komunikasi, Informasi dan Edukasi (KIE) Pengendalian Penduduk dan KB Sesuai Kearifan Budaya Lokal	-	-			-	1.050.245.000,00			-	-	-	-	0,00	DINAS PENGENDALIAN PENDUDUK, KELUARGA BERENCANA, PEMBERDAYAAN PEREMPUAN DAN PERLINDUNGAN ANAK
	2.14.03.2.01.0010	Pengelolaan Operasional dan Sarana di Balai Penyuluhan Bangga Kencana														
			Jumlah Laporan Hasil Pengelolaan Operasional dan Sarana di Balai Penyuluhan Bangga Kencana (Pembangunan Keluarga, Kependudukan, dan Keluarga Berencana)				144 Laporan	731.568.000,00	Kab. Tapanuli Utara, Semua Kecamatan, Semua Kel/Desa	DAK NON FISIK-BANTUAN OPERASIONAL KELUARGA BERENCANA	-	-	-		0,00	DINAS PENGENDALIAN PENDUDUK, KELUARGA BERENCANA, PEMBERDAYAAN PEREMPUAN DAN PERLINDUNGAN ANAK
	2.14.03.2.01.0011	Pelaksanaan Mekanisme Operasional Program Bangga Kencana melalui Rapat Koordinasi Kecamatan (Rakorcam), Rapat Koordinasi Desa (Rakordes), dan Mini Lokakarya (Minilok)														
			Jumlah Laporan Mekanisme Operasional Program Bangga Kencana (Pembangunan Keluarga, Kependudukan, dan Keluarga Berencana) Melalui Rapat Koordinasi Kecamatan (Rakorcam), Rapat Koordinasi Desa (Rakordes), dan Mini Lokakarya (Minilok)				45 Laporan	298.677.000,00	Kab. Tapanuli Utara, Semua Kecamatan, Semua Kel/Desa	DAK NON FISIK-BANTUAN OPERASIONAL KELUARGA BERENCANA	-	PENINGKATAN KUALITAS SDM	-		0,00	DINAS PENGENDALIAN PENDUDUK, KELUARGA BERENCANA, PEMBERDAYAAN PEREMPUAN DAN PERLINDUNGAN ANAK
	2.14.03.2.01.0013	Komunikasi, Informasi dan Edukasi (KIE) ProgramBangga Kencana sesuai Kearifan Budaya Lokal														
			Jumlah Komunikasi, Informasi dan Edukasi (KIE) Program Bangga Kencana (Pembangunan Keluarga, Kependudukan, dan Keluarga Berencana) sesuai Kearifan Budaya Lokal yang dilaksanakan				2 Dokumen	20.000.000,00	Kab. Tapanuli Utara, Semua Kecamatan, Semua Kel/Desa	DANA ALOKASI UMUM (DAU)	-	PENINGKATAN KUALITAS SDM	-		0,00	DINAS PENGENDALIAN PENDUDUK, KELUARGA BERENCANA, PEMBERDAYAAN PEREMPUAN DAN PERLINDUNGAN ANAK

NO	KODE	URUSAN / BIDANG URUSAN / PROGRAM / OUTCOME / KEGIATAN / SUB KEGIATAN	INDIKATOR PROGRAM / KEGIATAN / SUB KEGIATAN	TARGET AKHIR PERIODE RENSTRA OPD	REALISASI CAPAIAN RENJA OPD TAHUN 2024	PRAKIRAAN CAPAIAN TARGET RENJA OPD TAHUN 2025	CAPAIAN KINERJA DAN KERANGKA PENDANAAN						KELOMPOK SASARAN	PRAKIRAAN MAJU RENCANA TAHUN 2027		PERANGKAT DAERAH PENANGGUNG JAWAB
							TARGET 2026	PAGU INDIKATIF (Rp)	LOKASI	SUMBER DANA	PRIORITAS			TARGET	PAGU INDIKATIF (Rp)	
											NASIONAL	DAERAH				
1	2	3	4	5	6	7	8	9	10	11	12	13	14	15	16	17
	2.14.03.2.02	Pendayagunaan Tenaga Penyuluh KB/Petugas Lapangan KB (PKB/PLKB)	-	-			-	2.015.376.300,00			-	PENINGKATAN KUALITAS SDM	-	-	0,00	DINAS PENGENDALIAN PENDUDUK, KELUARGA BERENCANA, PEMBERDAYAAN PEREMPUAN DAN PERLINDUNGAN ANAK
	2.14.03.2.02.0002	Penyediaan Sarana Pendukung Operasional PKB/PLKB														
			Jumlah Sarana Pendukung Operasional PKB/PLKB yang Tersedia				0 Unit	101.892.300,00	Kab. Tapanuli Utara, Semua Kecamatan, Semua Kel/Desa	DAK FISIK-BIDANG KESEHATAN-KELUARGA BERENCANA	-	PENINGKATAN KUALITAS SDM	-		0,00	DINAS PENGENDALIAN PENDUDUK, KELUARGA BERENCANA, PEMBERDAYAAN PEREMPUAN DAN PERLINDUNGAN ANAK
	2.14.03.2.02.0004	Penggerakan Kader Institusi Masyarakat Pedesaan (IMP)														
			Jumlah Kader yang Mengikuti Penggerakan Kader Institusi Masyarakat Pedesaan (IMP)				782 Orang	1.913.484.000,00	Kab. Tapanuli Utara, Semua Kecamatan, Semua Kel/Desa	DAK NON FISIK-BANTUAN OPERASIONAL KELUARGA BERENCANA	-	-	-		0,00	DINAS PENGENDALIAN PENDUDUK, KELUARGA BERENCANA, PEMBERDAYAAN PEREMPUAN DAN PERLINDUNGAN ANAK
	2.14.03.2.03	Pengendalian dan Pendistribusian Kebutuhan Alat dan Obat Kontrasepsi serta Pelaksanaan Pelayanan KB di Daerah Kabupaten/Kota	-	-			-	1.412.683.000,00			-	PENINGKATAN KUALITAS SDM	-	-	0,00	DINAS PENGENDALIAN PENDUDUK, KELUARGA BERENCANA, PEMBERDAYAAN PEREMPUAN DAN PERLINDUNGAN ANAK
	2.14.03.2.03.0001	Pengendalian Pendistribusian Alat dan Obat Kontrasepsi dan Sarana Penunjang Pelayanan KB ke Fasilitas Kesehatan Termasuk Jaringan dan Jejaringnya														
			Jumlah Laporan Pengendalian Pendistribusian Alat dan Obat Kontrasepsi dan Sarana Penunjang Pelayanan KB ke Fasilitas Kesehatan Termasuk Jaringan dan Jejaringnya				25 Laporan	26.320.000,00	Kab. Tapanuli Utara, Semua Kecamatan, Semua Kel/Desa	DAK NON FISIK-BANTUAN OPERASIONAL KELUARGA BERENCANA	-	PENINGKATAN KUALITAS SDM	-		0,00	DINAS PENGENDALIAN PENDUDUK, KELUARGA BERENCANA, PEMBERDAYAAN PEREMPUAN DAN PERLINDUNGAN ANAK
	2.14.03.2.03.0003	Peningkatan Kesertaan Penggunaan Metode Kontrasepsi Jangka Panjang (MKJP)														
			Jumlah Orang yang Mengikuti Kesertaan Penggunaan Metode Kontrasepsi Jangka Panjang (MKJP)				50 Orang	118.335.000,00	Kab. Tapanuli Utara, Semua Kecamatan, Semua Kel/Desa	DAK NON FISIK-BANTUAN OPERASIONAL KELUARGA BERENCANA	-	-	-		0,00	DINAS PENGENDALIAN PENDUDUK, KELUARGA BERENCANA, PEMBERDAYAAN PEREMPUAN DAN PERLINDUNGAN ANAK
	2.14.03.2.03.0006	Penyediaan Sarana Penunjang Pelayanan KB														
			Jumlah Unit Sarana Penunjang Pelayanan KB				1 Unit	0,00	Kab. Tapanuli Utara, Semua Kecamatan, Semua Kel/Desa	DAK FISIK-BIDANG KESEHATAN-KELUARGA BERENCANA	-	-	-		0,00	DINAS PENGENDALIAN PENDUDUK, KELUARGA BERENCANA, PEMBERDAYAAN PEREMPUAN DAN PERLINDUNGAN ANAK
	2.14.03.2.03.0008	Pembinaan Pelayanan Keluarga Berencana dan Kesehatan Reproduksi di Fasilitas Kesehatan Termasuk Jaringan dan Jejaringnya														

NO	KODE	URUSAN / BIDANG URUSAN / PROGRAM / OUTCOME / KEGIATAN / SUB KEGIATAN	INDIKATOR PROGRAM / KEGIATAN / SUB KEGIATAN	TARGET AKHIR PERIODE RENSTRA OPD	REALISASI CAPAIAN RENJA OPD TAHUN 2024	PRAKIRAAN CAPAIAN TARGET RENJA OPD TAHUN 2025	CAPAIAN KINERJA DAN KERANGKA PENDANAAN						KELOMPOK SASARAN	PRAKIRAAN MAJU RENCANA TAHUN 2027		PERANGKAT DAERAH PENANGGUNG JAWAB
							TARGET 2026	PAGU INDIKATIF (Rp)	LOKASI	SUMBER DANA	PRIORITAS			TARGET	PAGU INDIKATIF (Rp)	
											NASIONAL	DAERAH				
1	2	3	4	5	6	7	8	9	10	11	12	13	14	15	16	17
			Jumlah Laporan Hasil Pembinaan Pelayanan Keluarga Berencana dan Kesehatan Reproduksi di Fasilitas Kesehatan Termasuk Jaringan dan Jejaringnya				25 Laporan	60.928.000,00	Kab. Tapanuli Utara, Semua Kecamatan, Semua Kel/Desa	DAK NON FISIK-BANTUAN OPERASIONAL KELUARGA BERENCANA	-	PENINGKATAN KUALITAS SDM	-		0,00	DINAS PENGENDALIAN PENDUDUK, KELUARGA BERENCANA, PEMBERDAYAAN PEREMPUAN DAN PERLINDUNGAN ANAK
	2.14.03.2.03.0010	Peningkatan Kompetensi Tenaga Pelayanan Keluarga Berencana dan Kesehatan Reproduksi														
			Jumlah Tenaga Pelayanan yang Mengikuti Peningkatan Kompetensi Tenaga Pelayanan Keluarga Berencana dan Kesehatan Reproduksi				0 Orang	0,00	Kab. Tapanuli Utara, Semua Kecamatan, Semua Kel/Desa	DAK NON FISIK-BANTUAN OPERASIONAL KELUARGA BERENCANA	-	PENINGKATAN KUALITAS SDM	-		0,00	DINAS PENGENDALIAN PENDUDUK, KELUARGA BERENCANA, PEMBERDAYAAN PEREMPUAN DAN PERLINDUNGAN ANAK
	2.14.03.2.03.0011	Dukungan Operasional Pelayanan KB Bergerak														
			Jumlah Laporan Dukungan Operasional Pelayanan KB Bergerak				25 Laporan	1.198.050.000,00	Kab. Tapanuli Utara, Semua Kecamatan, Semua Kel/Desa	DAK NON FISIK-BANTUAN OPERASIONAL KELUARGA BERENCANA	-	PENINGKATAN KUALITAS SDM	-		0,00	DINAS PENGENDALIAN PENDUDUK, KELUARGA BERENCANA, PEMBERDAYAAN PEREMPUAN DAN PERLINDUNGAN ANAK
	2.14.03.2.03.0013	Peningkatan Kesertaan KB Pria														
			Jumlah Akseptor yang Mendapat Peningkatan Kesetaraan KB Pria				5 Orang	9.050.000,00	Kab. Tapanuli Utara, Semua Kecamatan, Semua Kel/Desa	DAK NON FISIK-BANTUAN OPERASIONAL KELUARGA BERENCANA	-	PENINGKATAN KUALITAS SDM	-		0,00	DINAS PENGENDALIAN PENDUDUK, KELUARGA BERENCANA, PEMBERDAYAAN PEREMPUAN DAN PERLINDUNGAN ANAK
	2.14.03.2.04	Pemberdayaan dan Peningkatan Peran Serta Organisasi Kemasyarakatan Tingkat Daerah Kabupaten/Kota dalam Pelaksanaan Pelayanan dan Pembinaan Kesertaan Ber-KB	-	-			-	2.243.400.000,00			-	PENINGKATAN KUALITAS SDM	-	-	0,00	DINAS PENGENDALIAN PENDUDUK, KELUARGA BERENCANA, PEMBERDAYAAN PEREMPUAN DAN PERLINDUNGAN ANAK
	2.14.03.2.04.0005	Fasilitasi Pengelolaan Dapur Sehat Atasi Stunting (DASHAT) di Kampung Keluarga Berkualitas														
			Jumlah DASHAT di Kampung KB				252 Unit	1.353.000.000,00	Kab. Tapanuli Utara, Semua Kecamatan, Semua Kel/Desa	DAK NON FISIK-BANTUAN OPERASIONAL KELUARGA BERENCANA	-	PENINGKATAN KUALITAS SDM	-		0,00	DINAS PENGENDALIAN PENDUDUK, KELUARGA BERENCANA, PEMBERDAYAAN PEREMPUAN DAN PERLINDUNGAN ANAK
	2.14.03.2.04.0006	Pelaksanaan dan Pengelolaan Program Bangga Kencana di Kampung Keluarga Berkualitas														
			Jumlah Kampung Keluarga Berkualitas yang mengikuti Pelaksanaan dan Pengelolaan Program Bangga Kencana (Pembangunan Keluarga, Kependudukan, dan Keluarga Berencana)				252 Kampung	890.400.000,00	Kab. Tapanuli Utara, Semua Kecamatan, Semua Kel/Desa	DAK NON FISIK-BANTUAN OPERASIONAL KELUARGA BERENCANA	-	PENINGKATAN KUALITAS SDM	-		0,00	DINAS PENGENDALIAN PENDUDUK, KELUARGA BERENCANA, PEMBERDAYAAN PEREMPUAN DAN PERLINDUNGAN ANAK

NO	KODE	URUSAN / BIDANG URUSAN / PROGRAM / OUTCOME / KEGIATAN / SUB KEGIATAN	INDIKATOR PROGRAM / KEGIATAN / SUB KEGIATAN	TARGET AKHIR PERIODE RENSTRA OPD	REALISASI CAPAIAN RENJA OPD TAHUN 2024	PRAKIRAAN CAPAIAN TARGET RENJA OPD TAHUN 2025	CAPAIAN KINERJA DAN KERANGKA PENDANAAN						KELOMPOK SASARAN	PRAKIRAAN MAJU RENCANA TAHUN 2027		PERANGKAT DAERAH PENANGGUNG JAWAB
							TARGET 2026	PAGU INDIKATIF (Rp)	LOKASI	SUMBER DANA	PRIORITAS			TARGET	PAGU INDIKATIF (Rp)	
											NASIONAL	DAERAH				
1	2	3	4	5	6	7	8	9	10	11	12	13	14	15	16	17
4.	**2.14.04**	**PROGRAM PEMBERDAYAAN DAN PENINGKATAN KELUARGA SEJAHTERA (KS)**						**1.453.688.000,00**						**-**	**0,00**	
		[Meningkatnya pemberdayaan dan peran serta masyarakat dalam mewujudkan Keluarga Sejahtera (KS)]	**Persentase Kehamilan Tidak Direncanakan (KTD)** **Presentase Keluarga yang Mengikuti Kelompok Kegiatan Ketahanan Keluarga**	**100.00** **11.20**	**-** **16.46**	**-** **15.80**	**14.70** **80.00**	**1.453.688.000,00**	-	-	-	-	-	-	**0,00**	-
	2.14.04.2.01	Pelaksanaan Pembangunan Keluarga Melalui Pembinaan Ketahanan dan Kesejahteraan Keluarga	-	-			-	1.428.688.000,00			-	-	-	-	0,00	DINAS PENGENDALIAN PENDUDUK, KELUARGA BERENCANA, PEMBERDAYAAN PEREMPUAN DAN PERLINDUNGAN ANAK
	2.14.04.2.01.0016	Pengelolaan Ketahanan Keluarga Melalui Pusat Pelayanan Keluarga Sejahtera (PPKS)														
			Jumlah laporan hasil pengelolaan Ketahanan Keluarga Melalui Pusat Pelayanan Keluarga Sejahtera (PPKS)				15 Laporan / Dokumen	115.198.000,00	Kab. Tapanuli Utara, Semua Kecamatan, Semua Kel/Desa	DAK NON FISIK-BANTUAN OPERASIONAL KELUARGA BERENCANA	-	-	-		0,00	DINAS PENGENDALIAN PENDUDUK, KELUARGA BERENCANA, PEMBERDAYAAN PEREMPUAN DAN PERLINDUNGAN ANAK
	2.14.04.2.01.0017	Promosi dan Sosialisasi Kelompok Kegiatan Ketahanan dan Kesejahteraan Keluarga (BKB, BKR, BKL, PPKS, PIK-R dan Usaha Peningkatan Pendapatan Keluarga Akseptor (UPPKA))														
			Jumlah Laporan Hasil Promosi dan Sosialisasi Kelompok Kegiatan Ketahanan dan Kesejahteraan Keluarga (BKB, BKR, BKL, PPPKS, PIK-R dan Pemberdayaan Ekonomi Keluarga/UPPKS)				0 Laporan	0,00	Kab. Tapanuli Utara, Semua Kecamatan, Semua Kel/Desa	DANA ALOKASI UMUM (DAU)	-	PENINGKATAN KUALITAS SDM	-		0,00	DINAS PENGENDALIAN PENDUDUK, KELUARGA BERENCANA, PEMBERDAYAAN PEREMPUAN DAN PERLINDUNGAN ANAK
		-	**-**	**-**	**-**	**-**	**-**	**1.453.688.000,00**	-	-	-	-	-	-	**0,00**	-
	2.14.04.2.01.0019	Orientasi/Pelatihan Teknis Pelaksana/Kader Ketahanan dan Kesejahteraan Keluarga (BKB, BKR, BKL, PPKS, PIK-R dan Usaha Peningkatan Pendapatan Keluarga Akseptor (UPPKA)														
			Jumlah kader yang mengikuti Orientasi/Pelatihan Teknis Pelaksana/Kader Ketahanan dan Kesejahteraan Keluarga (BKB, BKR, BKL, PPKS, PIK-R dan Pemberdayaan Ekonomi Keluarga/Usaha Peningkatan Pendapatan Keluarga Akseptor (UPPKA)				0 Orang	0,00	Kab. Tapanuli Utara, Semua Kecamatan, Semua Kel/Desa	DANA ALOKASI UMUM (DAU)	-	PENINGKATAN KUALITAS SDM	-		0,00	DINAS PENGENDALIAN PENDUDUK, KELUARGA BERENCANA, PEMBERDAYAAN PEREMPUAN DAN PERLINDUNGAN ANAK
		[Meningkatnya pemberdayaan dan peran serta masyarakat dalam mewujudkan Keluarga Sejahtera (KS)]	**Persentase Kehamilan Tidak Direncanakan (KTD)** **Presentase Keluarga yang Mengikuti Kelompok Kegiatan Ketahanan Keluarga**	**100.00** **11.20**	**-** **16.46**	**-** **15.80**	**14.70** **80.00**	**1.453.688.000,00**	-	-	-	-	-	-	**0,00**	-
	2.14.04.2.01.0024	Penyediaan Biaya Operasional bagi Pengelola dan Pelaksana (Kader) Ketahanan dan Kesejaheraan Keluarga (BKB, BKR, BKL, PPKS, PIK-R dan Usaha Peningkatan Pendapatan Keluarga Akseptor (UPPKA)														

NO	KODE	URUSAN / BIDANG URUSAN / PROGRAM / OUTCOME / KEGIATAN / SUB KEGIATAN	INDIKATOR PROGRAM / KEGIATAN / SUB KEGIATAN	TARGET AKHIR PERIODE RENSTRA OPD	REALISASI CAPAIAN RENJA OPD TAHUN 2024	PRAKIRAAN CAPAIAN TARGET RENJA OPD TAHUN 2025	CAPAIAN KINERJA DAN KERANGKA PENDANAAN						KELOMPOK SASARAN	PRAKIRAAN MAJU RENCANA TAHUN 2027		PERANGKAT DAERAH PENANGGUNG JAWAB
							TARGET 2026	PAGU INDIKATIF (Rp)	LOKASI	SUMBER DANA	PRIORITAS			TARGET	PAGU INDIKATIF (Rp)	
											NASIONAL	DAERAH				
1	2	3	4	5	6	7	8	9	10	11	12	13	14	15	16	17
			Jumlah Kader Pengelola dan Pelaksana (Kader) Ketahanan dan Kesejahteraan Keluarga (BKB, BKR, BKL, PPKS, PIK-R dan Usaha Peningkatan Pendapatan Keluarga Akseptor (UPPKA) yang mendapat biaya operasional kegiatan				742 Orang	1.263.490.000,00	Kab. Tapanuli Utara, Semua Kecamatan, Semua Kel/Desa	DAK NON FISIK-BANTUAN OPERASIONAL KELUARGA BERENCANA	-	PENINGKATAN KUALITAS SDM	-		0,00	DINAS PENGENDALIAN PENDUDUK, KELUARGA BERENCANA, PEMBERDAYAAN PEREMPUAN DAN PERLINDUNGAN ANAK
	2.14.04.2.01.0028	Pembentukan Kelompok Ketahanan dan Kesejahteraan Keluarga (Bina Keluarga Balita (BKB), Bina Keluarga Remaja (BKR), Pusat Informasi dan Konseling Remaja (PIK-R) Bina Keluarga Lansia (BKL), Usaha Peningkatan Pendapatan Keluarga Akseptor (UPPKA) dan Pemberdayaan Ekonomi Keluarga)														
			Jumlah Kelompok Ketahanan dan Kesejahteraan Keluarga (Bina Keluarga Balita (BKB), Bina Keluarga Remaja (BKR), Pusat Informasi dan Konseling Remaja (PIK-R) Bina Keluarga Lansia (BKL), Unit Peningkatan Pendapatan Keluarga Akseptor (UPPKA) dan Pemberdayaan Ekonomi Keluarga) yang dibentuk				45 Kelompok	50.000.000,00	Kab. Tapanuli Utara, Semua Kecamatan, Semua Kel/Desa	DANA ALOKASI UMUM (DAU)	-	-	-		0,00	DINAS PENGENDALIAN PENDUDUK, KELUARGA BERENCANA, PEMBERDAYAAN PEREMPUAN DAN PERLINDUNGAN ANAK
	2.14.04.2.02	Pelaksanaan dan Peningkatan Peran Serta Organisasi Kemasyarakatan Tingkat Daerah Kabupaten/ Kota dalam Pembangunan Keluarga Melalui Pembinaan Ketahanan dan Kesejahteraan Keluarga	-	-			-	25.000.000,00			-	-	-	-	0,00	DINAS PENGENDALIAN PENDUDUK, KELUARGA BERENCANA, PEMBERDAYAAN PEREMPUAN DAN PERLINDUNGAN ANAK
	2.14.04.2.02.0007	Partisipasi Mitra Kerja dan Organisasi Kemasyarakatan dalam Penggerakan Operasional Pembinaan Program Pembangunan Keluarga														
			Jumlah Laporan Partisipasi Mitra Kerja dan Organisasi Kemasyarakatan dalam Penggerakan Operasional Pembinaan Program Pembangunan Keluarga				12 Laporan	25.000.000,00	Kab. Tapanuli Utara, Semua Kecamatan, Semua Kel/Desa	DANA ALOKASI UMUM (DAU)	-	-	-		0,00	DINAS PENGENDALIAN PENDUDUK, KELUARGA BERENCANA, PEMBERDAYAAN PEREMPUAN DAN PERLINDUNGAN ANAK
		DINAS PERHUBUNGAN						**5.129.218.497,00**							**0,00**	
	2	**URUSAN PEMERINTAHAN WAJIB YANG TIDAK BERKAITAN DENGAN PELAYANAN DASAR**						**5.129.218.497,00**							**0,00**	
	2.15	**URUSAN PEMERINTAHAN BIDANG PERHUBUNGAN**						**5.129.218.497,00**							**0,00**	
1.	**2.15.01**	**PROGRAM PENUNJANG URUSAN PEMERINTAHAN DAERAH KABUPATEN/KOTA**						**4.331.413.504,00**						**-**	**0,00**	
		[Terlaksananya Seluruh Kegiatan Perangkat Daerah]	**Persentase Realisasi Anggaran**	**98.00**	**96.53**	**97.00**	**97.25**	**4.331.413.504,00**	-	-	-	-	-	-	**0,00**	-

NO	KODE	URUSAN / BIDANG URUSAN / PROGRAM / OUTCOME / KEGIATAN / SUB KEGIATAN	INDIKATOR PROGRAM / KEGIATAN / SUB KEGIATAN	TARGET AKHIR PERIODE RENSTRA OPD	REALISASI CAPAIAN RENJA OPD TAHUN 2024	PRAKIRAAN CAPAIAN TARGET RENJA OPD TAHUN 2025	CAPAIAN KINERJA DAN KERANGKA PENDANAAN						KELOMPOK SASARAN	PRAKIRAAN MAJU RENCANA TAHUN 2027		PERANGKAT DAERAH PENANGGUNG JAWAB
							TARGET 2026	PAGU INDIKATIF (Rp)	LOKASI	SUMBER DANA	PRIORITAS			TARGET	PAGU INDIKATIF (Rp)	
											NASIONAL	DAERAH				
1	2	3	4	5	6	7	8	9	10	11	12	13	14	15	16	17
	2.15.01.2.01	Perencanaan, Penganggaran, dan Evaluasi Kinerja Perangkat Daerah	*Tersedianya Dokumen Perencanaan, Penganggaran, dan Evaluasi Kinerja Perangkat Daerah*	-			3 Dokumen	8.057.100,00			Melanjutkan pengembangan infrastruktur dan meningkatkan lapangan kerja yang berkualitas, mendorong kewirausahaan, mengembangkan industri kreatif serta mengembangkan agromaritim industri di sentra produksi melalui peran aktif koperasi.	PENINGKATAN KUALITAS INFRASTRUKTUR DAN LAYANAN DASAR	Perangkat Daerah	-	0,00	DINAS PERHUBUNGAN
	2.15.01.2.01.0001	Penyusunan Dokumen Perencanaan Perangkat Daerah														
			Jumlah Dokumen Perencanaan Perangkat Daerah				1 Dokumen	3.057.100,00	Kab. Tapanuli Utara, Semua Kecamatan, Semua Kel/Desa	PENDAPATAN ASLI DAERAH (PAD)	Melanjutkan pengembangan infrastruktur dan meningkatkan lapangan kerja yang berkualitas, mendorong kewirausahaan, mengembangkan industri kreatif serta mengembangkan agromaritim industri di sentra produksi melalui peran aktif koperasi.	PENINGKATAN KUALITAS INFRASTRUKTUR DAN LAYANAN DASAR	Perangkat Daerah		0,00	DINAS PERHUBUNGAN
	2.15.01.2.01.0002	Koordinasi dan Penyusunan Dokumen RKA-SKPD														

NO	KODE	URUSAN / BIDANG URUSAN / PROGRAM / OUTCOME / KEGIATAN / SUB KEGIATAN	INDIKATOR PROGRAM / KEGIATAN / SUB KEGIATAN	TARGET AKHIR PERIODE RENSTRA OPD	REALISASI CAPAIAN RENJA OPD TAHUN 2024	PRAKIRAAN CAPAIAN TARGET RENJA OPD TAHUN 2025	CAPAIAN KINERJA DAN KERANGKA PENDANAAN						KELOMPOK SASARAN	PRAKIRAAN MAJU RENCANA TAHUN 2027		PERANGKAT DAERAH PENANGGUNG JAWAB
							TARGET 2026	PAGU INDIKATIF (Rp)	LOKASI	SUMBER DANA	PRIORITAS			TARGET	PAGU INDIKATIF (Rp)	
											NASIONAL	DAERAH				
1	2	3	4	5	6	7	8	9	10	11	12	13	14	15	16	17
			Jumlah Dokumen RKA-SKPD dan Laporan Hasil Koordinasi Penyusunan Dokumen RKA-SKPD				1 Dokumen	0,00	Kab. Tapanuli Utara, Semua Kecamatan, Semua Kel/Desa	PENDAPATAN ASLI DAERAH (PAD)	Melanjutkan pengembangan infrastruktur dan meningkatkan lapangan kerja yang berkualitas, mendorong kewirausahaan, mengembangkan industri kreatif serta mengembangkan agromaritim industri di sentra produksi melalui peran aktif koperasi.	PENINGKATAN KUALITAS INFRASTRUKTUR DAN LAYANAN DASAR	Perangkat Daerah		0,00	DINAS PERHUBUNGAN
	2.15.01.2.01.0003	Koordinasi dan Penyusunan Dokumen Perubahan RKA-SKPD														
			Jumlah Dokumen Perubahan RKA-SKPD dan Laporan Hasil Koordinasi Penyusunan Dokumen Perubahan RKA-SKPD				1 Dokumen	0,00	Kab. Tapanuli Utara, Semua Kecamatan, Semua Kel/Desa	PENDAPATAN ASLI DAERAH (PAD)	Melanjutkan pengembangan infrastruktur dan meningkatkan lapangan kerja yang berkualitas, mendorong kewirausahaan, mengembangkan industri kreatif serta mengembangkan agromaritim industri di sentra produksi melalui peran aktif koperasi.	PENINGKATAN KUALITAS INFRASTRUKTUR DAN LAYANAN DASAR	Perangkat Daerah		0,00	DINAS PERHUBUNGAN
	2.15.01.2.01.0004	Koordinasi dan Penyusunan DPA-SKPD														

NO	KODE	URUSAN / BIDANG URUSAN / PROGRAM / OUTCOME / KEGIATAN / SUB KEGIATAN	INDIKATOR PROGRAM / KEGIATAN / SUB KEGIATAN	TARGET AKHIR PERIODE RENSTRA OPD	REALISASI CAPAIAN RENJA OPD TAHUN 2024	PRAKIRAAN CAPAIAN TARGET RENJA OPD TAHUN 2025	CAPAIAN KINERJA DAN KERANGKA PENDANAAN						KELOMPOK SASARAN	PRAKIRAAN MAJU RENCANA TAHUN 2027		PERANGKAT DAERAH PENANGGUNG JAWAB
							TARGET 2026	PAGU INDIKATIF (Rp)	LOKASI	SUMBER DANA	PRIORITAS			TARGET	PAGU INDIKATIF (Rp)	
											NASIONAL	DAERAH				
1	2	3	4	5	6	7	8	9	10	11	12	13	14	15	16	17
			Jumlah Dokumen DPA-SKPD dan Laporan Hasil Koordinasi Penyusunan Dokumen DPA-SKPD				1 Dokumen	0,00	Kab. Tapanuli Utara, Semua Kecamatan, Semua Kel/Desa	PENDAPATAN ASLI DAERAH (PAD)	Melanjutkan pengembangan infrastruktur dan meningkatkan lapangan kerja yang berkualitas, mendorong kewirausahaan, mengembangkan industri kreatif serta mengembangkan agromaritim industri di sentra produksi melalui peran aktif koperasi.	PENINGKATAN KUALITAS INFRASTRUKTUR DAN LAYANAN DASAR	Perangkat Daerah		0,00	DINAS PERHUBUNGAN
	2.15.01.2.01.0005	Koordinasi dan Penyusunan Perubahan DPA- SKPD														
			Jumlah Dokumen Perubahan DPA-SKPD dan Laporan Hasil Koordinasi Penyusunan Dokumen Perubahan DPA-SKPD				1 Dokumen	0,00	Kab. Tapanuli Utara, Semua Kecamatan, Semua Kel/Desa	PENDAPATAN ASLI DAERAH (PAD)	Melanjutkan pengembangan infrastruktur dan meningkatkan lapangan kerja yang berkualitas, mendorong kewirausahaan, mengembangkan industri kreatif serta mengembangkan agromaritim industri di sentra produksi melalui peran aktif koperasi.	PENINGKATAN KUALITAS INFRASTRUKTUR DAN LAYANAN DASAR	Perangkat Daerah		0,00	DINAS PERHUBUNGAN
	2.15.01.2.01.0006	Koordinasi dan Penyusunan Laporan Capaian Kinerja dan Ikhtisar Realisasi Kinerja SKPD														

NO	KODE	URUSAN / BIDANG URUSAN / PROGRAM / OUTCOME / KEGIATAN / SUB KEGIATAN	INDIKATOR PROGRAM / KEGIATAN / SUB KEGIATAN	TARGET AKHIR PERIODE RENSTRA OPD	REALISASI CAPAIAN RENJA OPD TAHUN 2024	PRAKIRAAN CAPAIAN TARGET RENJA OPD TAHUN 2025	CAPAIAN KINERJA DAN KERANGKA PENDANAAN						KELOMPOK SASARAN	PRAKIRAAN MAJU RENCANA TAHUN 2027		PERANGKAT DAERAH PENANGGUNG JAWAB
							TARGET 2026	PAGU INDIKATIF (Rp)	LOKASI	SUMBER DANA	PRIORITAS			TARGET	PAGU INDIKATIF (Rp)	
											NASIONAL	DAERAH				
1	2	3	4	5	6	7	8	9	10	11	12	13	14	15	16	17
			Jumlah Laporan Capaian Kinerja dan Ikhtisar Realisasi Kinerja SKPD dan Laporan Hasil Koordinasi Penyusunan Laporan Capaian Kinerja dan Ikhtisar Realisasi Kinerja SKPD				1 Laporan	2.500.000,00	Kab. Tapanuli Utara, Semua Kecamatan, Semua Kel/Desa	PENDAPATAN ASLI DAERAH (PAD)	Melanjutkan pengembangan infrastruktur dan meningkatkan lapangan kerja yang berkualitas, mendorong kewirausahaan, mengembangkan industri kreatif serta mengembangkan agromaritim industri di sentra produksi melalui peran aktif koperasi.	-	Perangkat Daerah		0,00	DINAS PERHUBUNGAN
	2.15.01.2.01.0007	Evaluasi Kinerja Perangkat Daerah														
			Jumlah Laporan Evaluasi Kinerja Perangkat Daerah				1 Laporan	2.500.000,00	Kab. Tapanuli Utara, Semua Kecamatan, Semua Kel/Desa	PENDAPATAN ASLI DAERAH (PAD)	Melanjutkan pengembangan infrastruktur dan meningkatkan lapangan kerja yang berkualitas, mendorong kewirausahaan, mengembangkan industri kreatif serta mengembangkan agromaritim industri di sentra produksi melalui peran aktif koperasi.	PENINGKATAN KUALITAS INFRASTRUKTUR DAN LAYANAN DASAR	Perangkat Daerah		0,00	DINAS PERHUBUNGAN

NO	KODE	URUSAN / BIDANG URUSAN / PROGRAM / OUTCOME / KEGIATAN / SUB KEGIATAN	INDIKATOR PROGRAM / KEGIATAN / SUB KEGIATAN	TARGET AKHIR PERIODE RENSTRA OPD	REALISASI CAPAIAN RENJA OPD TAHUN 2024	PRAKIRAAN CAPAIAN TARGET RENJA OPD TAHUN 2025	CAPAIAN KINERJA DAN KERANGKA PENDANAAN						KELOMPOK SASARAN	PRAKIRAAN MAJU RENCANA TAHUN 2027		PERANGKAT DAERAH PENANGGUNG JAWAB
							TARGET 2026	PAGU INDIKATIF (Rp)	LOKASI	SUMBER DANA	PRIORITAS			TARGET	PAGU INDIKATIF (Rp)	
											NASIONAL	DAERAH				
1	2	3	4	5	6	7	8	9	10	11	12	13	14	15	16	17
	2.15.01.2.02	Administrasi Keuangan Perangkat Daerah	*Terciptanya Administrasi Keuangan Perangkat Daerah yang Akuntabel*	-			12 Bulan	3.817.546.464,00			Melanjutkan pengembangan infrastruktur dan meningkatkan lapangan kerja yang berkualitas, mendorong kewirausahaan, mengembangkan industri kreatif serta mengembangkan agromaritim industri di sentra produksi melalui peran aktif koperasi.	PENINGKATAN KUALITAS INFRASTRUKTUR DAN LAYANAN DASAR	Perangkat Daerah	-	0,00	DINAS PERHUBUNGAN
	2.15.01.2.02.0001	Penyediaan Gaji dan Tunjangan ASN														
			Jumlah Orang yang Menerima Gaji dan Tunjangan ASN				492 Orang/bulan	3.770.166.464,00	Kab. Tapanuli Utara, Semua Kecamatan, Semua Kel/Desa	DANA ALOKASI UMUM (DAU)	Melanjutkan pengembangan infrastruktur dan meningkatkan lapangan kerja yang berkualitas, mendorong kewirausahaan, mengembangkan industri kreatif serta mengembangkan agromaritim industri di sentra produksi melalui peran aktif koperasi.	PENINGKATAN KUALITAS INFRASTRUKTUR DAN LAYANAN DASAR	Perangkat Daerah		0,00	DINAS PERHUBUNGAN
	2.15.01.2.02.0002	Penyediaan Administrasi Pelaksanaan Tugas ASN														

NO	KODE	URUSAN / BIDANG URUSAN / PROGRAM / OUTCOME / KEGIATAN / SUB KEGIATAN	INDIKATOR PROGRAM / KEGIATAN / SUB KEGIATAN	TARGET AKHIR PERIODE RENSTRA OPD	REALISASI CAPAIAN RENJA OPD TAHUN 2024	PRAKIRAAN CAPAIAN TARGET RENJA OPD TAHUN 2025	CAPAIAN KINERJA DAN KERANGKA PENDANAAN						KELOMPOK SASARAN	PRAKIRAAN MAJU RENCANA TAHUN 2027		PERANGKAT DAERAH PENANGGUNG JAWAB
							TARGET 2026	PAGU INDIKATIF (Rp)	LOKASI	SUMBER DANA	PRIORITAS			TARGET	PAGU INDIKATIF (Rp)	
											NASIONAL	DAERAH				
1	2	3	4	5	6	7	8	9	10	11	12	13	14	15	16	17
			Jumlah Dokumen Hasil Penyediaan Administrasi Pelaksanaan Tugas ASN				1 Dokumen	0,00	Kab. Tapanuli Utara, Semua Kecamatan, Semua Kel/Desa	PENDAPATAN ASLI DAERAH (PAD)	Melanjutkan pengembangan infrastruktur dan meningkatkan lapangan kerja yang berkualitas, mendorong kewirausahaan, mengembangkan industri kreatif serta mengembangkan agromaritim industri di sentra produksi melalui peran aktif koperasi.	PENINGKATAN KUALITAS INFRASTRUKTUR DAN LAYANAN DASAR	Perangkat Daerah		0,00	DINAS PERHUBUNGAN
	2.15.01.2.02.0003	Pelaksanaan Penatausahaan dan Pengujian/Verifikasi Keuangan SKPD														
			Jumlah Dokumen Penatausahaan dan Pengujian/Verifikasi Keuangan SKPD				1 Dokumen	44.880.000,00	Kab. Tapanuli Utara, Semua Kecamatan, Semua Kel/Desa	PENDAPATAN ASLI DAERAH (PAD)	Melanjutkan pengembangan infrastruktur dan meningkatkan lapangan kerja yang berkualitas, mendorong kewirausahaan, mengembangkan industri kreatif serta mengembangkan agromaritim industri di sentra produksi melalui peran aktif koperasi.	PENINGKATAN KUALITAS INFRASTRUKTUR DAN LAYANAN DASAR	Perangkat Daerah		0,00	DINAS PERHUBUNGAN
	2.15.01.2.02.0004	Koordinasi dan Pelaksanaan Akuntansi SKPD														

NO	KODE	URUSAN / BIDANG URUSAN / PROGRAM / OUTCOME / KEGIATAN / SUB KEGIATAN	INDIKATOR PROGRAM / KEGIATAN / SUB KEGIATAN	TARGET AKHIR PERIODE RENSTRA OPD	REALISASI CAPAIAN RENJA OPD TAHUN 2024	PRAKIRAAN CAPAIAN TARGET RENJA OPD TAHUN 2025	CAPAIAN KINERJA DAN KERANGKA PENDANAAN						KELOMPOK SASARAN	PRAKIRAAN MAJU RENCANA TAHUN 2027		PERANGKAT DAERAH PENANGGUNG JAWAB
							TARGET 2026	PAGU INDIKATIF (Rp)	LOKASI	SUMBER DANA	PRIORITAS			TARGET	PAGU INDIKATIF (Rp)	
											NASIONAL	DAERAH				
1	2	3	4	5	6	7	8	9	10	11	12	13	14	15	16	17
			Jumlah Dokumen Koordinasi dan Pelaksanaan Akuntansi SKPD				1 Dokumen	0,00	Kab. Tapanuli Utara, Semua Kecamatan, Semua Kel/Desa	PENDAPATAN ASLI DAERAH (PAD)	Melanjutkan pengembangan infrastruktur dan meningkatkan lapangan kerja yang berkualitas, mendorong kewirausahaan, mengembangkan industri kreatif serta mengembangkan agromaritim industri di sentra produksi melalui peran aktif koperasi.	PENINGKATAN KUALITAS INFRASTRUKTUR DAN LAYANAN DASAR	Perangkat Daerah		0,00	DINAS PERHUBUNGAN
	2.15.01.2.02.0005	Koordinasi dan Penyusunan Laporan Keuangan Akhir Tahun SKPD														
			Jumlah Laporan Keuangan Akhir Tahun SKPD dan Laporan Hasil Koordinasi Penyusunan Laporan Keuangan Akhir Tahun SKPD				1 Laporan	2.500.000,00	Kab. Tapanuli Utara, Semua Kecamatan, Semua Kel/Desa	PENDAPATAN ASLI DAERAH (PAD)	Melanjutkan pengembangan infrastruktur dan meningkatkan lapangan kerja yang berkualitas, mendorong kewirausahaan, mengembangkan industri kreatif serta mengembangkan agromaritim industri di sentra produksi melalui peran aktif koperasi.	PENINGKATAN KUALITAS INFRASTRUKTUR DAN LAYANAN DASAR	Perangkat Daerah		0,00	DINAS PERHUBUNGAN
	2.15.01.2.02.0006	Pengelolaan dan Penyiapan Bahan Tanggapan Pemeriksaan														

NO	KODE	URUSAN / BIDANG URUSAN / PROGRAM / OUTCOME / KEGIATAN / SUB KEGIATAN	INDIKATOR PROGRAM / KEGIATAN / SUB KEGIATAN	TARGET AKHIR PERIODE RENSTRA OPD	REALISASI CAPAIAN RENJA OPD TAHUN 2024	PRAKIRAAN CAPAIAN TARGET RENJA OPD TAHUN 2025	CAPAIAN KINERJA DAN KERANGKA PENDANAAN						KELOMPOK SASARAN	PRAKIRAAN MAJU RENCANA TAHUN 2027		PERANGKAT DAERAH PENANGGUNG JAWAB
							TARGET 2026	PAGU INDIKATIF (Rp)	LOKASI	SUMBER DANA	PRIORITAS			TARGET	PAGU INDIKATIF (Rp)	
											NASIONAL	DAERAH				
1	2	3	4	5	6	7	8	9	10	11	12	13	14	15	16	17
			Jumlah Dokumen Bahan Tanggapan Pemeriksaan dan Tindak Lanjut Pemeriksaan				1 Dokumen	0,00	Kab. Tapanuli Utara, Semua Kecamatan, Semua Kel/Desa	PENDAPATAN ASLI DAERAH (PAD)	Melanjutkan pengembangan infrastruktur dan meningkatkan lapangan kerja yang berkualitas, mendorong kewirausahaan, mengembangkan industri kreatif serta mengembangkan agromaritim industri di sentra produksi melalui peran aktif koperasi.	PENINGKATAN KUALITAS INFRASTRUKTUR DAN LAYANAN DASAR	Perangkat Daerah		0,00	DINAS PERHUBUNGAN
	2.15.01.2.02.0007	Koordinasi dan Penyusunan Laporan Keuangan Bulanan/ Triwulanan/ Semesteran SKPD														
			Jumlah Laporan Keuangan Bulanan/ Triwulanan/ Semesteran SKPD dan Laporan Koordinasi Penyusunan Laporan Keuangan Bulanan/Triwulanan/Semesteran SKPD				1 Laporan	0,00	Kab. Tapanuli Utara, Semua Kecamatan, Semua Kel/Desa	PENDAPATAN ASLI DAERAH (PAD)	Melanjutkan pengembangan infrastruktur dan meningkatkan lapangan kerja yang berkualitas, mendorong kewirausahaan, mengembangkan industri kreatif serta mengembangkan agromaritim industri di sentra produksi melalui peran aktif koperasi.	PENINGKATAN KUALITAS INFRASTRUKTUR DAN LAYANAN DASAR	Perangkat Daerah		0,00	DINAS PERHUBUNGAN
	2.15.01.2.02.0008	Penyusunan Pelaporan dan Analisis Prognosis Realisasi Anggaran														

NO	KODE	URUSAN / BIDANG URUSAN / PROGRAM / OUTCOME / KEGIATAN / SUB KEGIATAN	INDIKATOR PROGRAM / KEGIATAN / SUB KEGIATAN	TARGET AKHIR PERIODE RENSTRA OPD	REALISASI CAPAIAN RENJA OPD TAHUN 2024	PRAKIRAAN CAPAIAN TARGET RENJA OPD TAHUN 2025	CAPAIAN KINERJA DAN KERANGKA PENDANAAN						KELOMPOK SASARAN	PRAKIRAAN MAJU RENCANA TAHUN 2027		PERANGKAT DAERAH PENANGGUNG JAWAB
							TARGET 2026	PAGU INDIKATIF (Rp)	LOKASI	SUMBER DANA	PRIORITAS			TARGET	PAGU INDIKATIF (Rp)	
											NASIONAL	DAERAH				
1	2	3	4	5	6	7	8	9	10	11	12	13	14	15	16	17
			Jumlah Dokumen Pelaporan dan Analisis Prognosis Realisasi Anggaran				1 Dokumen	0,00	Kab. Tapanuli Utara, Semua Kecamatan, Semua Kel/Desa	PENDAPATAN ASLI DAERAH (PAD)	Melanjutkan pengembangan infrastruktur dan meningkatkan lapangan kerja yang berkualitas, mendorong kewirausahaan, mengembangkan industri kreatif serta mengembangkan agromaritim industri di sentra produksi melalui peran aktif koperasi.	PENINGKATAN KUALITAS INFRASTRUKTUR DAN LAYANAN DASAR	Perangkat Daerah		0,00	DINAS PERHUBUNGAN
	2.15.01.2.03	Administrasi Barang Milik Daerah pada Perangkat Daerah	*Terciptanya Administrasi Barang Milik Daerah pada Perangkat Daerah*	-			12 Bulan	0,00			Melanjutkan pengembangan infrastruktur dan meningkatkan lapangan kerja yang berkualitas, mendorong kewirausahaan, mengembangkan industri kreatif serta mengembangkan agromaritim industri di sentra produksi melalui peran aktif koperasi.	PENINGKATAN KUALITAS INFRASTRUKTUR DAN LAYANAN DASAR	Perangkat Daerah	-	0,00	DINAS PERHUBUNGAN
	2.15.01.2.03.0001	Penyusunan Perencanaan Kebutuhan Barang Milik Daerah SKPD														

NO	KODE	URUSAN / BIDANG URUSAN / PROGRAM / OUTCOME / KEGIATAN / SUB KEGIATAN	INDIKATOR PROGRAM / KEGIATAN / SUB KEGIATAN	TARGET AKHIR PERIODE RENSTRA OPD	REALISASI CAPAIAN RENJA OPD TAHUN 2024	PRAKIRAAN CAPAIAN TARGET RENJA OPD TAHUN 2025	CAPAIAN KINERJA DAN KERANGKA PENDANAAN						KELOMPOK SASARAN	PRAKIRAAN MAJU RENCANA TAHUN 2027		PERANGKAT DAERAH PENANGGUNG JAWAB
							TARGET 2026	PAGU INDIKATIF (Rp)	LOKASI	SUMBER DANA	PRIORITAS			TARGET	PAGU INDIKATIF (Rp)	
											NASIONAL	DAERAH				
1	2	3	4	5	6	7	8	9	10	11	12	13	14	15	16	17
			Jumlah Rencana Kebutuhan Barang Milik Daerah SKPD				1 Dokumen	0,00	Kab. Tapanuli Utara, Semua Kecamatan, Semua Kel/Desa	PENDAPATAN ASLI DAERAH (PAD)	Melanjutkan pengembangan infrastruktur dan meningkatkan lapangan kerja yang berkualitas, mendorong kewirausahaan, mengembangkan industri kreatif serta mengembangkan agromaritim industri di sentra produksi melalui peran aktif koperasi.	PENINGKATAN KUALITAS INFRASTRUKTUR DAN LAYANAN DASAR	Perangkat Daerah		0,00	DINAS PERHUBUNGAN
	2.15.01.2.03.0002	Pengamanan Barang Milik Daerah SKPD														
			Jumlah Dokumen Pengamanan Barang Milik Daerah SKPD				1 Dokumen	0,00	Kab. Tapanuli Utara, Semua Kecamatan, Semua Kel/Desa	PENDAPATAN ASLI DAERAH (PAD)	Melanjutkan pengembangan infrastruktur dan meningkatkan lapangan kerja yang berkualitas, mendorong kewirausahaan, mengembangkan industri kreatif serta mengembangkan agromaritim industri di sentra produksi melalui peran aktif koperasi.	PENINGKATAN KUALITAS INFRASTRUKTUR DAN LAYANAN DASAR	Perangkat Daerah		0,00	DINAS PERHUBUNGAN
	2.15.01.2.03.0003	Koordinasi dan Penilaian Barang Milik Daerah SKPD														

NO	KODE	URUSAN / BIDANG URUSAN / PROGRAM / OUTCOME / KEGIATAN / SUB KEGIATAN	INDIKATOR PROGRAM / KEGIATAN / SUB KEGIATAN	TARGET AKHIR PERIODE RENSTRA OPD	REALISASI CAPAIAN RENJA OPD TAHUN 2024	PRAKIRAAN CAPAIAN TARGET RENJA OPD TAHUN 2025	CAPAIAN KINERJA DAN KERANGKA PENDANAAN						KELOMPOK SASARAN	PRAKIRAAN MAJU RENCANA TAHUN 2027		PERANGKAT DAERAH PENANGGUNG JAWAB
							TARGET 2026	PAGU INDIKATIF (Rp)	LOKASI	SUMBER DANA	PRIORITAS			TARGET	PAGU INDIKATIF (Rp)	
											NASIONAL	DAERAH				
1	2	3	4	5	6	7	8	9	10	11	12	13	14	15	16	17
			Jumlah Laporan Hasil Penilaian Barang Milik Daerah dan Hasil Koordinasi Penilaian Barang Milik Daerah SKPD				1 Laporan	0,00	Kab. Tapanuli Utara, Semua Kecamatan, Semua Kel/Desa	PENDAPATAN ASLI DAERAH (PAD)	Melanjutkan pengembangan infrastruktur dan meningkatkan lapangan kerja yang berkualitas, mendorong kewirausahaan, mengembangkan industri kreatif serta mengembangkan agromaritim industri di sentra produksi melalui peran aktif koperasi.	PENINGKATAN KUALITAS INFRASTRUKTUR DAN LAYANAN DASAR	Perangkat Daerah		0,00	DINAS PERHUBUNGAN
	2.15.01.2.03.0004	Pembinaan, Pengawasan, dan Pengendalian Barang Milik Daerah pada SKPD														
			Jumlah Laporan Hasil Pembinaan, Pengawasan, dan Pengendalian Barang Milik Daerah pada SKPD				1 Laporan	0,00	Kab. Tapanuli Utara, Semua Kecamatan, Semua Kel/Desa	PENDAPATAN ASLI DAERAH (PAD)	Melanjutkan pengembangan infrastruktur dan meningkatkan lapangan kerja yang berkualitas, mendorong kewirausahaan, mengembangkan industri kreatif serta mengembangkan agromaritim industri di sentra produksi melalui peran aktif koperasi.	PENINGKATAN KUALITAS INFRASTRUKTUR DAN LAYANAN DASAR	Perangkat Daerah		0,00	DINAS PERHUBUNGAN
	2.15.01.2.03.0005	Rekonsiliasi dan Penyusunan Laporan Barang Milik Daerah pada SKPD														

NO	KODE	URUSAN / BIDANG URUSAN / PROGRAM / OUTCOME / KEGIATAN / SUB KEGIATAN	INDIKATOR PROGRAM / KEGIATAN / SUB KEGIATAN	TARGET AKHIR PERIODE RENSTRA OPD	REALISASI CAPAIAN RENJA OPD TAHUN 2024	PRAKIRAAN CAPAIAN TARGET RENJA OPD TAHUN 2025	CAPAIAN KINERJA DAN KERANGKA PENDANAAN						KELOMPOK SASARAN	PRAKIRAAN MAJU RENCANA TAHUN 2027		PERANGKAT DAERAH PENANGGUNG JAWAB
							TARGET 2026	PAGU INDIKATIF (Rp)	LOKASI	SUMBER DANA	PRIORITAS			TARGET	PAGU INDIKATIF (Rp)	
											NASIONAL	DAERAH				
1	2	3	4	5	6	7	8	9	10	11	12	13	14	15	16	17
			Jumlah Laporan Rekonsiliasi dan Penyusunan Laporan Barang Milik Daerah pada SKPD				1 Laporan	0,00	Kab. Tapanuli Utara, Semua Kecamatan, Semua Kel/Desa	PENDAPATAN ASLI DAERAH (PAD)	Melanjutkan pengembangan infrastruktur dan meningkatkan lapangan kerja yang berkualitas, mendorong kewirausahaan, mengembangkan industri kreatif serta mengembangkan agromaritim industri di sentra produksi melalui peran aktif koperasi.	PENINGKATAN KUALITAS INFRASTRUKTUR DAN LAYANAN DASAR	Perangkat Daerah		0,00	DINAS PERHUBUNGAN
	2.15.01.2.03.0006	Penatausahaan Barang Milik Daerah pada SKPD														
			Jumlah Laporan Penatausahaan Barang Milik Daerah pada SKPD				1 Laporan	0,00	Kab. Tapanuli Utara, Semua Kecamatan, Semua Kel/Desa	DANA ALOKASI UMUM (DAU)	Melanjutkan pengembangan infrastruktur dan meningkatkan lapangan kerja yang berkualitas, mendorong kewirausahaan, mengembangkan industri kreatif serta mengembangkan agromaritim industri di sentra produksi melalui peran aktif koperasi.	PENINGKATAN KUALITAS INFRASTRUKTUR DAN LAYANAN DASAR	Perangkat Daerah		0,00	DINAS PERHUBUNGAN
	2.15.01.2.03.0007	Pemanfaatan Barang Milik Daerah SKPD														

NO	KODE	URUSAN / BIDANG URUSAN / PROGRAM / OUTCOME / KEGIATAN / SUB KEGIATAN	INDIKATOR PROGRAM / KEGIATAN / SUB KEGIATAN	TARGET AKHIR PERIODE RENSTRA OPD	REALISASI CAPAIAN RENJA OPD TAHUN 2024	PRAKIRAAN CAPAIAN TARGET RENJA OPD TAHUN 2025	CAPAIAN KINERJA DAN KERANGKA PENDANAAN						KELOMPOK SASARAN	PRAKIRAAN MAJU RENCANA TAHUN 2027		PERANGKAT DAERAH PENANGGUNG JAWAB
							TARGET 2026	PAGU INDIKATIF (Rp)	LOKASI	SUMBER DANA	PRIORITAS			TARGET	PAGU INDIKATIF (Rp)	
											NASIONAL	DAERAH				
1	2	3	4	5	6	7	8	9	10	11	12	13	14	15	16	17
			Jumlah Dokumen Hasil Pemanfaatan Barang Milik Daerah SKPD				1 Dokumen	0,00	Kab. Tapanuli Utara, Semua Kecamatan, Semua Kel/Desa	PENDAPATAN ASLI DAERAH (PAD)	Melanjutkan pengembangan infrastruktur dan meningkatkan lapangan kerja yang berkualitas, mendorong kewirausahaan, mengembangkan industri kreatif serta mengembangkan agromaritim industri di sentra produksi melalui peran aktif koperasi.	PENINGKATAN KUALITAS INFRASTRUKTUR DAN LAYANAN DASAR	Perangkat Daerah		0,00	DINAS PERHUBUNGAN
	2.15.01.2.04	Administrasi Pendapatan Daerah Kewenangan Perangkat Daerah	*Terciptanya Administrasi Pendapatan Daerah Kewenangan Perangkat Daerah*	-			12 Bulan	0,00			Melanjutkan pengembangan infrastruktur dan meningkatkan lapangan kerja yang berkualitas, mendorong kewirausahaan, mengembangkan industri kreatif serta mengembangkan agromaritim industri di sentra produksi melalui peran aktif koperasi.	PENINGKATAN KUALITAS INFRASTRUKTUR DAN LAYANAN DASAR	Perangkat Daerah	-	0,00	DINAS PERHUBUNGAN
	2.15.01.2.04.0001	Perencanaan Pengelolaan Retribusi Daerah														

NO	KODE	URUSAN / BIDANG URUSAN / PROGRAM / OUTCOME / KEGIATAN / SUB KEGIATAN	INDIKATOR PROGRAM / KEGIATAN / SUB KEGIATAN	TARGET AKHIR PERIODE RENSTRA OPD	REALISASI CAPAIAN RENJA OPD TAHUN 2024	PRAKIRAAN CAPAIAN TARGET RENJA OPD TAHUN 2025	CAPAIAN KINERJA DAN KERANGKA PENDANAAN						KELOMPOK SASARAN	PRAKIRAAN MAJU RENCANA TAHUN 2027		PERANGKAT DAERAH PENANGGUNG JAWAB
							TARGET 2026	PAGU INDIKATIF (Rp)	LOKASI	SUMBER DANA	PRIORITAS			TARGET	PAGU INDIKATIF (Rp)	
											NASIONAL	DAERAH				
1	2	3	4	5	6	7	8	9	10	11	12	13	14	15	16	17
			Jumlah Dokumen Rencana Pengelolaan Retribusi Daerah				1 Dokumen	0,00	Kab. Tapanuli Utara, Semua Kecamatan, Semua Kel/Desa	PENDAPATAN ASLI DAERAH (PAD)	Melanjutkan pengembangan infrastruktur dan meningkatkan lapangan kerja yang berkualitas, mendorong kewirausahaan, mengembangkan industri kreatif serta mengembangkan agromaritim industri di sentra produksi melalui peran aktif koperasi.	PENINGKATAN KUALITAS INFRASTRUKTUR DAN LAYANAN DASAR	Perangkat Daerah		0,00	DINAS PERHUBUNGAN
	2.15.01.2.04.0002	Analisa dan Pengembangan Retribusi Daerah, serta Penyusunan Kebijakan Retribusi Daerah														
			Jumlah Dokumen Hasil Analisis serta Pengembangan Retribusi Daerah dan Kebijakan Retribusi Daerah				1 Dokumen	0,00	Kab. Tapanuli Utara, Semua Kecamatan, Semua Kel/Desa	PENDAPATAN ASLI DAERAH (PAD)	Melanjutkan pengembangan infrastruktur dan meningkatkan lapangan kerja yang berkualitas, mendorong kewirausahaan, mengembangkan industri kreatif serta mengembangkan agromaritim industri di sentra produksi melalui peran aktif koperasi.	PENINGKATAN KUALITAS INFRASTRUKTUR DAN LAYANAN DASAR	Perangkat Daerah		0,00	DINAS PERHUBUNGAN
	2.15.01.2.04.0003	Penyuluhan dan Penyebarluasan Kebijakan Retribusi Daerah														

NO	KODE	URUSAN / BIDANG URUSAN / PROGRAM / OUTCOME / KEGIATAN / SUB KEGIATAN	INDIKATOR PROGRAM / KEGIATAN / SUB KEGIATAN	TARGET AKHIR PERIODE RENSTRA OPD	REALISASI CAPAIAN RENJA OPD TAHUN 2024	PRAKIRAAN CAPAIAN TARGET RENJA OPD TAHUN 2025	CAPAIAN KINERJA DAN KERANGKA PENDANAAN						KELOMPOK SASARAN	PRAKIRAAN MAJU RENCANA TAHUN 2027		PERANGKAT DAERAH PENANGGUNG JAWAB
							TARGET 2026	PAGU INDIKATIF (Rp)	LOKASI	SUMBER DANA	PRIORITAS			TARGET	PAGU INDIKATIF (Rp)	
											NASIONAL	DAERAH				
1	2	3	4	5	6	7	8	9	10	11	12	13	14	15	16	17
			Jumlah Laporan Hasil Penyuluhan dan Penyebarluasan Kebijakan Retribusi Daerah				1 Laporan	0,00	Kab. Tapanuli Utara, Semua Kecamatan, Semua Kel/Desa	PENDAPATAN ASLI DAERAH (PAD)	Melanjutkan pengembangan infrastruktur dan meningkatkan lapangan kerja yang berkualitas, mendorong kewirausahaan, mengembangkan industri kreatif serta mengembangkan agromaritim industri di sentra produksi melalui peran aktif koperasi.	PENINGKATAN KUALITAS INFRASTRUKTUR DAN LAYANAN DASAR	Perangkat Daerah		0,00	DINAS PERHUBUNGAN
	2.15.01.2.04.0004	Pendataan dan Pendaftaran Objek Retribusi Daerah														
			Jumlah Data Objek, Subjek dan Wajib Retribusi Daerah				1 Dokumen	0,00	Kab. Tapanuli Utara, Semua Kecamatan, Semua Kel/Desa	PENDAPATAN ASLI DAERAH (PAD)	Melanjutkan pengembangan infrastruktur dan meningkatkan lapangan kerja yang berkualitas, mendorong kewirausahaan, mengembangkan industri kreatif serta mengembangkan agromaritim industri di sentra produksi melalui peran aktif koperasi.	PENINGKATAN KUALITAS INFRASTRUKTUR DAN LAYANAN DASAR	Perangkat Daerah		0,00	DINAS PERHUBUNGAN
	2.15.01.2.04.0005	Pengolahan Data Retribusi Daerah														

NO	KODE	URUSAN / BIDANG URUSAN / PROGRAM / OUTCOME / KEGIATAN / SUB KEGIATAN	INDIKATOR PROGRAM / KEGIATAN / SUB KEGIATAN	TARGET AKHIR PERIODE RENSTRA OPD	REALISASI CAPAIAN RENJA OPD TAHUN 2024	PRAKIRAAN CAPAIAN TARGET RENJA OPD TAHUN 2025	CAPAIAN KINERJA DAN KERANGKA PENDANAAN						KELOMPOK SASARAN	PRAKIRAAN MAJU RENCANA TAHUN 2027		PERANGKAT DAERAH PENANGGUNG JAWAB
							TARGET 2026	PAGU INDIKATIF (Rp)	LOKASI	SUMBER DANA	PRIORITAS			TARGET	PAGU INDIKATIF (Rp)	
											NASIONAL	DAERAH				
1	2	3	4	5	6	7	8	9	10	11	12	13	14	15	16	17
			Jumlah Laporan Hasil Pengolahan, Pemeliharaan, dan Pelaporan Data Retribusi Daerah				1 Laporan	0,00	Kab. Tapanuli Utara, Semua Kecamatan, Semua Kel/Desa	PENDAPATAN ASLI DAERAH (PAD)	Melanjutkan pengembangan infrastruktur dan meningkatkan lapangan kerja yang berkualitas, mendorong kewirausahaan, mengembangkan industri kreatif serta mengembangkan agromaritim industri di sentra produksi melalui peran aktif koperasi.	PENINGKATAN KUALITAS INFRASTRUKTUR DAN LAYANAN DASAR	Perangkat Daerah		0,00	DINAS PERHUBUNGAN
	2.15.01.2.04.0006	Penetapan Wajib Retribusi Daerah														
			Jumlah Dokumen Ketetapan Retribusi Daerah				1 Dokumen	0,00	Kab. Tapanuli Utara, Semua Kecamatan, Semua Kel/Desa	PENDAPATAN ASLI DAERAH (PAD)	Melanjutkan pengembangan infrastruktur dan meningkatkan lapangan kerja yang berkualitas, mendorong kewirausahaan, mengembangkan industri kreatif serta mengembangkan agromaritim industri di sentra produksi melalui peran aktif koperasi.	PENINGKATAN KUALITAS INFRASTRUKTUR DAN LAYANAN DASAR	Perangkat Daerah		0,00	DINAS PERHUBUNGAN
	2.15.01.2.04.0007	Pelaporan Pengelolaan Retribusi Daerah														

NO	KODE	URUSAN / BIDANG URUSAN / PROGRAM / OUTCOME / KEGIATAN / SUB KEGIATAN	INDIKATOR PROGRAM / KEGIATAN / SUB KEGIATAN	TARGET AKHIR PERIODE RENSTRA OPD	REALISASI CAPAIAN RENJA OPD TAHUN 2024	PRAKIRAAN CAPAIAN TARGET RENJA OPD TAHUN 2025	CAPAIAN KINERJA DAN KERANGKA PENDANAAN						KELOMPOK SASARAN	PRAKIRAAN MAJU RENCANA TAHUN 2027		PERANGKAT DAERAH PENANGGUNG JAWAB
							TARGET 2026	PAGU INDIKATIF (Rp)	LOKASI	SUMBER DANA	PRIORITAS			TARGET	PAGU INDIKATIF (Rp)	
											NASIONAL	DAERAH				
1	2	3	4	5	6	7	8	9	10	11	12	13	14	15	16	17
			Jumlah Laporan Pengelolaan Retribusi Daerah				1 Dokumen	0,00	Kab. Tapanuli Utara, Semua Kecamatan, Semua Kel/Desa	PENDAPATAN ASLI DAERAH (PAD)	Melanjutkan pengembangan infrastruktur dan meningkatkan lapangan kerja yang berkualitas, mendorong kewirausahaan, mengembangkan industri kreatif serta mengembangkan agromaritim industri di sentra produksi melalui peran aktif koperasi.	PENINGKATAN KUALITAS INFRASTRUKTUR DAN LAYANAN DASAR	Perangkat Daerah		0,00	DINAS PERHUBUNGAN
	2.15.01.2.05	Administrasi Kepegawaian Perangkat Daerah	*Terciptanya Administrasi Kepegawaian Perangkat Daerah*	-			12 Bulan	0,00			Melanjutkan pengembangan infrastruktur dan meningkatkan lapangan kerja yang berkualitas, mendorong kewirausahaan, mengembangkan industri kreatif serta mengembangkan agromaritim industri di sentra produksi melalui peran aktif koperasi.	PENINGKATAN KUALITAS INFRASTRUKTUR DAN LAYANAN DASAR	Perangkat Daerah	-	0,00	DINAS PERHUBUNGAN
	2.15.01.2.05.0001	Peningkatan Sarana dan Prasarana Disiplin Pegawai														

NO	KODE	URUSAN / BIDANG URUSAN / PROGRAM / OUTCOME / KEGIATAN / SUB KEGIATAN	INDIKATOR PROGRAM / KEGIATAN / SUB KEGIATAN	TARGET AKHIR PERIODE RENSTRA OPD	REALISASI CAPAIAN RENJA OPD TAHUN 2024	PRAKIRAAN CAPAIAN TARGET RENJA OPD TAHUN 2025	CAPAIAN KINERJA DAN KERANGKA PENDANAAN						KELOMPOK SASARAN	PRAKIRAAN MAJU RENCANA TAHUN 2027		PERANGKAT DAERAH PENANGGUNG JAWAB
							TARGET 2026	PAGU INDIKATIF (Rp)	LOKASI	SUMBER DANA	PRIORITAS			TARGET	PAGU INDIKATIF (Rp)	
											NASIONAL	DAERAH				
1	2	3	4	5	6	7	8	9	10	11	12	13	14	15	16	17
			Jumlah Unit Peningkatan Sarana dan Prasarana Disiplin Pegawai				1 Unit	0,00	Kab. Tapanuli Utara, Semua Kecamatan, Semua Kel/Desa	PENDAPATAN ASLI DAERAH (PAD)	Melanjutkan pengembangan infrastruktur dan meningkatkan lapangan kerja yang berkualitas, mendorong kewirausahaan, mengembangkan industri kreatif serta mengembangkan agromaritim industri di sentra produksi melalui peran aktif koperasi.	PENINGKATAN KUALITAS INFRASTRUKTUR DAN LAYANAN DASAR	Perangkat Daerah		0,00	DINAS PERHUBUNGAN
	2.15.01.2.05.0002	Pengadaan Pakaian Dinas beserta Atribut Kelengkapannya														
			Jumlah Paket Pakaian Dinas beserta Atribut Kelengkapan				1 Paket	0,00	Kab. Tapanuli Utara, Semua Kecamatan, Semua Kel/Desa	PENDAPATAN ASLI DAERAH (PAD)	Melanjutkan pengembangan infrastruktur dan meningkatkan lapangan kerja yang berkualitas, mendorong kewirausahaan, mengembangkan industri kreatif serta mengembangkan agromaritim industri di sentra produksi melalui peran aktif koperasi.	PENINGKATAN KUALITAS INFRASTRUKTUR DAN LAYANAN DASAR	Perangkat Daerah		0,00	DINAS PERHUBUNGAN
	2.15.01.2.05.0003	Pendataan dan Pengolahan Administrasi Kepegawaian														

NO	KODE	URUSAN / BIDANG URUSAN / PROGRAM / OUTCOME / KEGIATAN / SUB KEGIATAN	INDIKATOR PROGRAM / KEGIATAN / SUB KEGIATAN	TARGET AKHIR PERIODE RENSTRA OPD	REALISASI CAPAIAN RENJA OPD TAHUN 2024	PRAKIRAAN CAPAIAN TARGET RENJA OPD TAHUN 2025	CAPAIAN KINERJA DAN KERANGKA PENDANAAN						KELOMPOK SASARAN	PRAKIRAAN MAJU RENCANA TAHUN 2027		PERANGKAT DAERAH PENANGGUNG JAWAB
							TARGET 2026	PAGU INDIKATIF (Rp)	LOKASI	SUMBER DANA	PRIORITAS			TARGET	PAGU INDIKATIF (Rp)	
											NASIONAL	DAERAH				
1	2	3	4	5	6	7	8	9	10	11	12	13	14	15	16	17
			Jumlah Dokumen Pendataan dan Pengolahan Administrasi Kepegawaian				1 Dokumen	0,00	Kab. Tapanuli Utara, Semua Kecamatan, Semua Kel/Desa	PENDAPATAN ASLI DAERAH (PAD)	Melanjutkan pengembangan infrastruktur dan meningkatkan lapangan kerja yang berkualitas, mendorong kewirausahaan, mengembangkan industri kreatif serta mengembangkan agromaritim industri di sentra produksi melalui peran aktif koperasi.	PENINGKATAN KUALITAS INFRASTRUKTUR DAN LAYANAN DASAR	Perangkat Daerah		0,00	DINAS PERHUBUNGAN
	2.15.01.2.05.0004	Koordinasi dan Pelaksanaan Sistem Informasi Kepegawaian														
			Jumlah Dokumen Hasil Koordinasi dan Pelaksanaaan Sistem Informasi Kepegawaian				1 Dokumen	0,00	Kab. Tapanuli Utara, Semua Kecamatan, Semua Kel/Desa	PENDAPATAN ASLI DAERAH (PAD)	Melanjutkan pengembangan infrastruktur dan meningkatkan lapangan kerja yang berkualitas, mendorong kewirausahaan, mengembangkan industri kreatif serta mengembangkan agromaritim industri di sentra produksi melalui peran aktif koperasi.	PENINGKATAN KUALITAS INFRASTRUKTUR DAN LAYANAN DASAR	Perangkat Daerah		0,00	DINAS PERHUBUNGAN
	2.15.01.2.05.0005	Monitoring, Evaluasi, dan Penilaian Kinerja Pegawai														

NO	KODE	URUSAN / BIDANG URUSAN / PROGRAM / OUTCOME / KEGIATAN / SUB KEGIATAN	INDIKATOR PROGRAM / KEGIATAN / SUB KEGIATAN	TARGET AKHIR PERIODE RENSTRA OPD	REALISASI CAPAIAN RENJA OPD TAHUN 2024	PRAKIRAAN CAPAIAN TARGET RENJA OPD TAHUN 2025	CAPAIAN KINERJA DAN KERANGKA PENDANAAN						KELOMPOK SASARAN	PRAKIRAAN MAJU RENCANA TAHUN 2027		PERANGKAT DAERAH PENANGGUNG JAWAB
							TARGET 2026	PAGU INDIKATIF (Rp)	LOKASI	SUMBER DANA	PRIORITAS			TARGET	PAGU INDIKATIF (Rp)	
											NASIONAL	DAERAH				
1	2	3	4	5	6	7	8	9	10	11	12	13	14	15	16	17
			Jumlah Dokumen Monitoring, Evaluasi, dan Penilaian Kinerja Pegawai				1 Dokumen	0,00	Kab. Tapanuli Utara, Semua Kecamatan, Semua Kel/Desa	PENDAPATAN ASLI DAERAH (PAD)	Melanjutkan pengembangan infrastruktur dan meningkatkan lapangan kerja yang berkualitas, mendorong kewirausahaan, mengembangkan industri kreatif serta mengembangkan agromaritim industri di sentra produksi melalui peran aktif koperasi.	PENINGKATAN KUALITAS INFRASTRUKTUR DAN LAYANAN DASAR	Perangkat Daerah		0,00	DINAS PERHUBUNGAN
	2.15.01.2.05.0006	Pemulangan Pegawai yang Pensiun														
			Jumlah Pegawai Pensiun yang Dipulangkan				1 Orang	0,00	Kab. Tapanuli Utara, Semua Kecamatan, Semua Kel/Desa	PENDAPATAN ASLI DAERAH (PAD)	Melanjutkan pengembangan infrastruktur dan meningkatkan lapangan kerja yang berkualitas, mendorong kewirausahaan, mengembangkan industri kreatif serta mengembangkan agromaritim industri di sentra produksi melalui peran aktif koperasi.	PENINGKATAN KUALITAS INFRASTRUKTUR DAN LAYANAN DASAR	Perangkat Daerah		0,00	DINAS PERHUBUNGAN
	2.15.01.2.05.0007	Pemulangan Pegawai yang Meninggal dalam Melaksanakan Tugas														

NO	KODE	URUSAN / BIDANG URUSAN / PROGRAM / OUTCOME / KEGIATAN / SUB KEGIATAN	INDIKATOR PROGRAM / KEGIATAN / SUB KEGIATAN	TARGET AKHIR PERIODE RENSTRA OPD	REALISASI CAPAIAN RENJA OPD TAHUN 2024	PRAKIRAAN CAPAIAN TARGET RENJA OPD TAHUN 2025	CAPAIAN KINERJA DAN KERANGKA PENDANAAN						KELOMPOK SASARAN	PRAKIRAAN MAJU RENCANA TAHUN 2027		PERANGKAT DAERAH PENANGGUNG JAWAB
							TARGET 2026	PAGU INDIKATIF (Rp)	LOKASI	SUMBER DANA	PRIORITAS			TARGET	PAGU INDIKATIF (Rp)	
											NASIONAL	DAERAH				
1	2	3	4	5	6	7	8	9	10	11	12	13	14	15	16	17
			Jumlah Laporan Hasil Pemulangan Pegawai yang Meninggal dalam Melaksanakan Tugas				1 Laporan	0,00	Kab. Tapanuli Utara, Semua Kecamatan, Semua Kel/Desa	PENDAPATAN ASLI DAERAH (PAD)	Melanjutkan pengembangan infrastruktur dan meningkatkan lapangan kerja yang berkualitas, mendorong kewirausahaan, mengembangkan industri kreatif serta mengembangkan agromaritim industri di sentra produksi melalui peran aktif koperasi.	PENINGKATAN KUALITAS INFRASTRUKTUR DAN LAYANAN DASAR	Perangkat Daerah		0,00	DINAS PERHUBUNGAN
	2.15.01.2.05.0008	Pemindahan Tugas ASN														
			Jumlah ASN yang dipindahtugaskan				1 Orang	0,00	Kab. Tapanuli Utara, Semua Kecamatan, Semua Kel/Desa	PENDAPATAN ASLI DAERAH (PAD)	Melanjutkan pengembangan infrastruktur dan meningkatkan lapangan kerja yang berkualitas, mendorong kewirausahaan, mengembangkan industri kreatif serta mengembangkan agromaritim industri di sentra produksi melalui peran aktif koperasi.	PENINGKATAN KUALITAS INFRASTRUKTUR DAN LAYANAN DASAR	Perangkat Daerah		0,00	DINAS PERHUBUNGAN
	2.15.01.2.05.0009	Pendidikan dan Pelatihan Pegawai Berdasarkan Tugas dan Fungsi														

NO	KODE	URUSAN / BIDANG URUSAN / PROGRAM / OUTCOME / KEGIATAN / SUB KEGIATAN	INDIKATOR PROGRAM / KEGIATAN / SUB KEGIATAN	TARGET AKHIR PERIODE RENSTRA OPD	REALISASI CAPAIAN RENJA OPD TAHUN 2024	PRAKIRAAN CAPAIAN TARGET RENJA OPD TAHUN 2025	CAPAIAN KINERJA DAN KERANGKA PENDANAAN						KELOMPOK SASARAN	PRAKIRAAN MAJU RENCANA TAHUN 2027		PERANGKAT DAERAH PENANGGUNG JAWAB
							TARGET 2026	PAGU INDIKATIF (Rp)	LOKASI	SUMBER DANA	PRIORITAS			TARGET	PAGU INDIKATIF (Rp)	
											NASIONAL	DAERAH				
1	2	3	4	5	6	7	8	9	10	11	12	13	14	15	16	17
			Jumlah Pegawai Berdasarkan Tugas dan Fungsi yang Mengikuti Pendidikan dan Pelatihan				1 Orang	0,00	Kab. Tapanuli Utara, Semua Kecamatan, Semua Kel/Desa	PENDAPATAN ASLI DAERAH (PAD)	Melanjutkan pengembangan infrastruktur dan meningkatkan lapangan kerja yang berkualitas, mendorong kewirausahaan, mengembangkan industri kreatif serta mengembangkan agromaritim industri di sentra produksi melalui peran aktif koperasi.	PENINGKATAN KUALITAS INFRASTRUKTUR DAN LAYANAN DASAR	Perangkat Daerah		0,00	DINAS PERHUBUNGAN
	2.15.01.2.05.0010	Sosialisasi Peraturan Perundang-Undangan														
			Jumlah Orang yang Mengikuti Sosialisasi Peraturan Perundang-Undangan				1 Orang	0,00	Kab. Tapanuli Utara, Semua Kecamatan, Semua Kel/Desa	PENDAPATAN ASLI DAERAH (PAD)	Melanjutkan pengembangan infrastruktur dan meningkatkan lapangan kerja yang berkualitas, mendorong kewirausahaan, mengembangkan industri kreatif serta mengembangkan agromaritim industri di sentra produksi melalui peran aktif koperasi.	PENINGKATAN KUALITAS INFRASTRUKTUR DAN LAYANAN DASAR	Perangkat Daerah		0,00	DINAS PERHUBUNGAN
	2.15.01.2.05.0011	Bimbingan Teknis Implementasi Peraturan Perundang-Undangan														

NO	KODE	URUSAN / BIDANG URUSAN / PROGRAM / OUTCOME / KEGIATAN / SUB KEGIATAN	INDIKATOR PROGRAM / KEGIATAN / SUB KEGIATAN	TARGET AKHIR PERIODE RENSTRA OPD	REALISASI CAPAIAN RENJA OPD TAHUN 2024	PRAKIRAAN CAPAIAN TARGET RENJA OPD TAHUN 2025	CAPAIAN KINERJA DAN KERANGKA PENDANAAN						KELOMPOK SASARAN	PRAKIRAAN MAJU RENCANA TAHUN 2027		PERANGKAT DAERAH PENANGGUNG JAWAB
							TARGET 2026	PAGU INDIKATIF (Rp)	LOKASI	SUMBER DANA	PRIORITAS			TARGET	PAGU INDIKATIF (Rp)	
											NASIONAL	DAERAH				
1	2	3	4	5	6	7	8	9	10	11	12	13	14	15	16	17
			Jumlah Orang yang Mengikuti Bimbingan Teknis Implementasi Peraturan Perundang-Undangan				1 Orang	0,00	Kab. Tapanuli Utara, Semua Kecamatan, Semua Kel/Desa	PENDAPATAN ASLI DAERAH (PAD)	Melanjutkan pengembangan infrastruktur dan meningkatkan lapangan kerja yang berkualitas, mendorong kewirausahaan, mengembangkan industri kreatif serta mengembangkan agromaritim industri di sentra produksi melalui peran aktif koperasi.	PENINGKATAN KUALITAS INFRASTRUKTUR DAN LAYANAN DASAR	Perangkat Daerah		0,00	DINAS PERHUBUNGAN
	2.15.01.2.06	Administrasi Umum Perangkat Daerah	*Terciptanya Administrasi Umum Perangkat Daerah*	-			12 Bulan	79.988.740,00			Melanjutkan pengembangan infrastruktur dan meningkatkan lapangan kerja yang berkualitas, mendorong kewirausahaan, mengembangkan industri kreatif serta mengembangkan agromaritim industri di sentra produksi melalui peran aktif koperasi.	PENINGKATAN KUALITAS INFRASTRUKTUR DAN LAYANAN DASAR	Perangkat Daerah	-	0,00	DINAS PERHUBUNGAN
	2.15.01.2.06.0001	Penyediaan Komponen Instalasi Listrik/Penerangan Bangunan Kantor														

NO	KODE	URUSAN / BIDANG URUSAN / PROGRAM / OUTCOME / KEGIATAN / SUB KEGIATAN	INDIKATOR PROGRAM / KEGIATAN / SUB KEGIATAN	TARGET AKHIR PERIODE RENSTRA OPD	REALISASI CAPAIAN RENJA OPD TAHUN 2024	PRAKIRAAN CAPAIAN TARGET RENJA OPD TAHUN 2025	CAPAIAN KINERJA DAN KERANGKA PENDANAAN						KELOMPOK SASARAN	PRAKIRAAN MAJU RENCANA TAHUN 2027		PERANGKAT DAERAH PENANGGUNG JAWAB
							TARGET 2026	PAGU INDIKATIF (Rp)	LOKASI	SUMBER DANA	PRIORITAS			TARGET	PAGU INDIKATIF (Rp)	
											NASIONAL	DAERAH				
1	2	3	4	5	6	7	8	9	10	11	12	13	14	15	16	17
			Jumlah Paket Komponen Instalasi Listrik/Penerangan Bangunan Kantor yang Disediakan				1 Paket	5.000.000,00	Kab. Tapanuli Utara, Semua Kecamatan, Semua Kel/Desa	PENDAPATAN ASLI DAERAH (PAD)	Melanjutkan pengembangan infrastruktur dan meningkatkan lapangan kerja yang berkualitas, mendorong kewirausahaan, mengembangkan industri kreatif serta mengembangkan agromaritim industri di sentra produksi melalui peran aktif koperasi.	PENINGKATAN KUALITAS INFRASTRUKTUR DAN LAYANAN DASAR	Perangkat Daerah		0,00	DINAS PERHUBUNGAN
	2.15.01.2.06.0002	Penyediaan Peralatan dan Perlengkapan Kantor														
			Jumlah Paket Peralatan dan Perlengkapan Kantor yang Disediakan				1 Paket	5.724.700,00	Kab. Tapanuli Utara, Semua Kecamatan, Semua Kel/Desa	PENDAPATAN ASLI DAERAH (PAD)	Melanjutkan pengembangan infrastruktur dan meningkatkan lapangan kerja yang berkualitas, mendorong kewirausahaan, mengembangkan industri kreatif serta mengembangkan agromaritim industri di sentra produksi melalui peran aktif koperasi.	PENINGKATAN KUALITAS INFRASTRUKTUR DAN LAYANAN DASAR	Perangkat Daerah		0,00	DINAS PERHUBUNGAN
	2.15.01.2.06.0003	Penyediaan Peralatan Rumah Tangga														

NO	KODE	URUSAN / BIDANG URUSAN / PROGRAM / OUTCOME / KEGIATAN / SUB KEGIATAN	INDIKATOR PROGRAM / KEGIATAN / SUB KEGIATAN	TARGET AKHIR PERIODE RENSTRA OPD	REALISASI CAPAIAN RENJA OPD TAHUN 2024	PRAKIRAAN CAPAIAN TARGET RENJA OPD TAHUN 2025	CAPAIAN KINERJA DAN KERANGKA PENDANAAN						KELOMPOK SASARAN	PRAKIRAAN MAJU RENCANA TAHUN 2027		PERANGKAT DAERAH PENANGGUNG JAWAB
							TARGET 2026	PAGU INDIKATIF (Rp)	LOKASI	SUMBER DANA	PRIORITAS			TARGET	PAGU INDIKATIF (Rp)	
											NASIONAL	DAERAH				
1	2	3	4	5	6	7	8	9	10	11	12	13	14	15	16	17
			Jumlah Paket Peralatan Rumah Tangga yang Disediakan				1 Paket	755.000,00	Kab. Tapanuli Utara, Semua Kecamatan, Semua Kel/Desa	PENDAPATAN ASLI DAERAH (PAD)	Melanjutkan pengembangan infrastruktur dan meningkatkan lapangan kerja yang berkualitas, mendorong kewirausahaan, mengembangkan industri kreatif serta mengembangkan agromaritim industri di sentra produksi melalui peran aktif koperasi.	PENINGKATAN KUALITAS INFRASTRUKTUR DAN LAYANAN DASAR	Perangkat Daerah		0,00	DINAS PERHUBUNGAN
	2.15.01.2.06.0004	Penyediaan Bahan Logistik Kantor														
			Jumlah Paket Bahan Logistik Kantor yang Disediakan				1 Paket	0,00	Kab. Tapanuli Utara, Semua Kecamatan, Semua Kel/Desa	PENDAPATAN ASLI DAERAH (PAD)	Melanjutkan pengembangan infrastruktur dan meningkatkan lapangan kerja yang berkualitas, mendorong kewirausahaan, mengembangkan industri kreatif serta mengembangkan agromaritim industri di sentra produksi melalui peran aktif koperasi.	PENINGKATAN KUALITAS INFRASTRUKTUR DAN LAYANAN DASAR	Perangkat Daerah		0,00	DINAS PERHUBUNGAN
	2.15.01.2.06.0005	Penyediaan Barang Cetakan dan Penggandaan														

NO	KODE	URUSAN / BIDANG URUSAN / PROGRAM / OUTCOME / KEGIATAN / SUB KEGIATAN	INDIKATOR PROGRAM / KEGIATAN / SUB KEGIATAN	TARGET AKHIR PERIODE RENSTRA OPD	REALISASI CAPAIAN RENJA OPD TAHUN 2024	PRAKIRAAN CAPAIAN TARGET RENJA OPD TAHUN 2025	CAPAIAN KINERJA DAN KERANGKA PENDANAAN						KELOMPOK SASARAN	PRAKIRAAN MAJU RENCANA TAHUN 2027		PERANGKAT DAERAH PENANGGUNG JAWAB
							TARGET 2026	PAGU INDIKATIF (Rp)	LOKASI	SUMBER DANA	PRIORITAS			TARGET	PAGU INDIKATIF (Rp)	
											NASIONAL	DAERAH				
1	2	3	4	5	6	7	8	9	10	11	12	13	14	15	16	17
			Jumlah Paket Barang Cetakan dan Penggandaan yang Disediakan				1 Paket	29.822.533,00	Kab. Tapanuli Utara, Semua Kecamatan, Semua Kel/Desa	PENDAPATAN ASLI DAERAH (PAD)	Melanjutkan pengembangan infrastruktur dan meningkatkan lapangan kerja yang berkualitas, mendorong kewirausahaan, mengembangkan industri kreatif serta mengembangkan agromaritim industri di sentra produksi melalui peran aktif koperasi.	PENINGKATAN KUALITAS INFRASTRUKTUR DAN LAYANAN DASAR	Perangkat Daerah		0,00	DINAS PERHUBUNGAN
	2.15.01.2.06.0006	Penyediaan Bahan Bacaan dan Peraturan Perundang-undangan														
			Jumlah Dokumen Bahan Bacaan dan Peraturan Perundang-Undangan yang Disediakan				1 Dokumen	0,00	Kab. Tapanuli Utara, Semua Kecamatan, Semua Kel/Desa	PENDAPATAN ASLI DAERAH (PAD)	Melanjutkan pengembangan infrastruktur dan meningkatkan lapangan kerja yang berkualitas, mendorong kewirausahaan, mengembangkan industri kreatif serta mengembangkan agromaritim industri di sentra produksi melalui peran aktif koperasi.	PENINGKATAN KUALITAS INFRASTRUKTUR DAN LAYANAN DASAR	Perangkat Daerah		0,00	DINAS PERHUBUNGAN
	2.15.01.2.06.0007	Penyediaan Bahan/Material														

NO	KODE	URUSAN / BIDANG URUSAN / PROGRAM / OUTCOME / KEGIATAN / SUB KEGIATAN	INDIKATOR PROGRAM / KEGIATAN / SUB KEGIATAN	TARGET AKHIR PERIODE RENSTRA OPD	REALISASI CAPAIAN RENJA OPD TAHUN 2024	PRAKIRAAN CAPAIAN TARGET RENJA OPD TAHUN 2025	CAPAIAN KINERJA DAN KERANGKA PENDANAAN						KELOMPOK SASARAN	PRAKIRAAN MAJU RENCANA TAHUN 2027		PERANGKAT DAERAH PENANGGUNG JAWAB
							TARGET 2026	PAGU INDIKATIF (Rp)	LOKASI	SUMBER DANA	PRIORITAS			TARGET	PAGU INDIKATIF (Rp)	
											NASIONAL	DAERAH				
1	2	3	4	5	6	7	8	9	10	11	12	13	14	15	16	17
			Jumlah Paket Bahan/Material yang Disediakan				1 Paket	0,00	Kab. Tapanuli Utara, Semua Kecamatan, Semua Kel/Desa	PENDAPATAN ASLI DAERAH (PAD)	Melanjutkan pengembangan infrastruktur dan meningkatkan lapangan kerja yang berkualitas, mendorong kewirausahaan, mengembangkan industri kreatif serta mengembangkan agromaritim industri di sentra produksi melalui peran aktif koperasi.	PENINGKATAN KUALITAS INFRASTRUKTUR DAN LAYANAN DASAR	Perangkat Daerah		0,00	DINAS PERHUBUNGAN
	2.15.01.2.06.0008	Fasilitasi Kunjungan Tamu														
			Jumlah Laporan Fasilitasi Kunjungan Tamu				1 Laporan	0,00	Kab. Tapanuli Utara, Semua Kecamatan, Semua Kel/Desa	PENDAPATAN ASLI DAERAH (PAD)	Melanjutkan pengembangan infrastruktur dan meningkatkan lapangan kerja yang berkualitas, mendorong kewirausahaan, mengembangkan industri kreatif serta mengembangkan agromaritim industri di sentra produksi melalui peran aktif koperasi.	PENINGKATAN KUALITAS INFRASTRUKTUR DAN LAYANAN DASAR	Perangkat Daerah		0,00	DINAS PERHUBUNGAN
	2.15.01.2.06.0009	Penyelenggaraan Rapat Koordinasi dan Konsultasi SKPD														

NO	KODE	URUSAN / BIDANG URUSAN / PROGRAM / OUTCOME / KEGIATAN / SUB KEGIATAN	INDIKATOR PROGRAM / KEGIATAN / SUB KEGIATAN	TARGET AKHIR PERIODE RENSTRA OPD	REALISASI CAPAIAN RENJA OPD TAHUN 2024	PRAKIRAAN CAPAIAN TARGET RENJA OPD TAHUN 2025	CAPAIAN KINERJA DAN KERANGKA PENDANAAN						KELOMPOK SASARAN	PRAKIRAAN MAJU RENCANA TAHUN 2027		PERANGKAT DAERAH PENANGGUNG JAWAB
							TARGET 2026	PAGU INDIKATIF (Rp)	LOKASI	SUMBER DANA	PRIORITAS			TARGET	PAGU INDIKATIF (Rp)	
											NASIONAL	DAERAH				
1	2	3	4	5	6	7	8	9	10	11	12	13	14	15	16	17
			Jumlah Laporan Penyelenggaraan Rapat Koordinasi dan Konsultasi SKPD				1 Laporan	38.686.507,00	Kab. Tapanuli Utara, Semua Kecamatan, Semua Kel/Desa	PENDAPATAN ASLI DAERAH (PAD)	Melanjutkan pengembangan infrastruktur dan meningkatkan lapangan kerja yang berkualitas, mendorong kewirausahaan, mengembangkan industri kreatif serta mengembangkan agromaritim industri di sentra produksi melalui peran aktif koperasi.	PENINGKATAN KUALITAS INFRASTRUKTUR DAN LAYANAN DASAR	Perangkat Daerah		0,00	DINAS PERHUBUNGAN
	2.15.01.2.06.0010	Penatausahaan Arsip Dinamis pada SKPD														
			Jumlah Dokumen Penatausahaan Arsip Dinamis pada SKPD				1 Dokumen	0,00	Kab. Tapanuli Utara, Semua Kecamatan, Semua Kel/Desa	PENDAPATAN ASLI DAERAH (PAD)	Melanjutkan pengembangan infrastruktur dan meningkatkan lapangan kerja yang berkualitas, mendorong kewirausahaan, mengembangkan industri kreatif serta mengembangkan agromaritim industri di sentra produksi melalui peran aktif koperasi.	PENINGKATAN KUALITAS INFRASTRUKTUR DAN LAYANAN DASAR	Perangkat Daerah		0,00	DINAS PERHUBUNGAN

NO	KODE	URUSAN / BIDANG URUSAN / PROGRAM / OUTCOME / KEGIATAN / SUB KEGIATAN	INDIKATOR PROGRAM / KEGIATAN / SUB KEGIATAN	TARGET AKHIR PERIODE RENSTRA OPD	REALISASI CAPAIAN RENJA OPD TAHUN 2024	PRAKIRAAN CAPAIAN TARGET RENJA OPD TAHUN 2025	CAPAIAN KINERJA DAN KERANGKA PENDANAAN						KELOMPOK SASARAN	PRAKIRAAN MAJU RENCANA TAHUN 2027		PERANGKAT DAERAH PENANGGUNG JAWAB
							TARGET 2026	PAGU INDIKATIF (Rp)	LOKASI	SUMBER DANA	PRIORITAS			TARGET	PAGU INDIKATIF (Rp)	
											NASIONAL	DAERAH				
1	2	3	4	5	6	7	8	9	10	11	12	13	14	15	16	17
	2.15.01.2.07	Pengadaan Barang Milik Daerah Penunjang Urusan Pemerintah Daerah	*Tersedianya Barang Milik Daerah Penunjang Urusan Pemerintah Daerah*	-			10 Unit	0,00			Melanjutkan pengembangan infrastruktur dan meningkatkan lapangan kerja yang berkualitas, mendorong kewirausahaan, mengembangkan industri kreatif serta mengembangkan agromaritim industri di sentra produksi melalui peran aktif koperasi.	PENINGKATAN KUALITAS INFRASTRUKTUR DAN LAYANAN DASAR	Perangkat Daerah	-	0,00	DINAS PERHUBUNGAN
	2.15.01.2.07.0001	Pengadaan Kendaraan Perorangan Dinas atau Kendaraan Dinas Jabatan														
			Jumlah Unit Kendaraan Perorangan Dinas atau Kendaraan Dinas Jabatan yang Disediakan				1 Unit	0,00	Kab. Tapanuli Utara, Semua Kecamatan, Semua Kel/Desa	PENDAPATAN ASLI DAERAH (PAD)	Melanjutkan pengembangan infrastruktur dan meningkatkan lapangan kerja yang berkualitas, mendorong kewirausahaan, mengembangkan industri kreatif serta mengembangkan agromaritim industri di sentra produksi melalui peran aktif koperasi.	PENINGKATAN KUALITAS INFRASTRUKTUR DAN LAYANAN DASAR	Perangkat Daerah		0,00	DINAS PERHUBUNGAN
	2.15.01.2.07.0002	Pengadaan Kendaraan Dinas Operasional atau Lapangan														

NO	KODE	URUSAN / BIDANG URUSAN / PROGRAM / OUTCOME / KEGIATAN / SUB KEGIATAN	INDIKATOR PROGRAM / KEGIATAN / SUB KEGIATAN	TARGET AKHIR PERIODE RENSTRA OPD	REALISASI CAPAIAN RENJA OPD TAHUN 2024	PRAKIRAAN CAPAIAN TARGET RENJA OPD TAHUN 2025	CAPAIAN KINERJA DAN KERANGKA PENDANAAN						KELOMPOK SASARAN	PRAKIRAAN MAJU RENCANA TAHUN 2027		PERANGKAT DAERAH PENANGGUNG JAWAB
							TARGET 2026	PAGU INDIKATIF (Rp)	LOKASI	SUMBER DANA	PRIORITAS			TARGET	PAGU INDIKATIF (Rp)	
											NASIONAL	DAERAH				
1	2	3	4	5	6	7	8	9	10	11	12	13	14	15	16	17
			Jumlah Unit Kendaraan Dinas Operasional atau Lapangan yang Disediakan				1 Unit	0,00	Kab. Tapanuli Utara, Semua Kecamatan, Semua Kel/Desa	PENDAPATAN ASLI DAERAH (PAD)	Melanjutkan pengembangan infrastruktur dan meningkatkan lapangan kerja yang berkualitas, mendorong kewirausahaan, mengembangkan industri kreatif serta mengembangkan agromaritim industri di sentra produksi melalui peran aktif koperasi.	PENINGKATAN KUALITAS INFRASTRUKTUR DAN LAYANAN DASAR	Perangkat Daerah		0,00	DINAS PERHUBUNGAN
	2.15.01.2.07.0005	Pengadaan Mebel														
			Jumlah Paket Mebel yang Disediakan				1 Unit	0,00	Kab. Tapanuli Utara, Semua Kecamatan, Semua Kel/Desa	PENDAPATAN ASLI DAERAH (PAD)	Melanjutkan pengembangan infrastruktur dan meningkatkan lapangan kerja yang berkualitas, mendorong kewirausahaan, mengembangkan industri kreatif serta mengembangkan agromaritim industri di sentra produksi melalui peran aktif koperasi.	PENINGKATAN KUALITAS INFRASTRUKTUR DAN LAYANAN DASAR	Perangkat Daerah		0,00	DINAS PERHUBUNGAN
	2.15.01.2.07.0006	Pengadaan Peralatan dan Mesin Lainnya														

NO	KODE	URUSAN / BIDANG URUSAN / PROGRAM / OUTCOME / KEGIATAN / SUB KEGIATAN	INDIKATOR PROGRAM / KEGIATAN / SUB KEGIATAN	TARGET AKHIR PERIODE RENSTRA OPD	REALISASI CAPAIAN RENJA OPD TAHUN 2024	PRAKIRAAN CAPAIAN TARGET RENJA OPD TAHUN 2025	CAPAIAN KINERJA DAN KERANGKA PENDANAAN						KELOMPOK SASARAN	PRAKIRAAN MAJU RENCANA TAHUN 2027		PERANGKAT DAERAH PENANGGUNG JAWAB
							TARGET 2026	PAGU INDIKATIF (Rp)	LOKASI	SUMBER DANA	PRIORITAS			TARGET	PAGU INDIKATIF (Rp)	
											NASIONAL	DAERAH				
1	2	3	4	5	6	7	8	9	10	11	12	13	14	15	16	17
			Jumlah Unit Peralatan dan Mesin Lainnya yang Disediakan				1 Unit	0,00	Kab. Tapanuli Utara, Semua Kecamatan, Semua Kel/Desa	PENDAPATAN ASLI DAERAH (PAD)	Melanjutkan pengembangan infrastruktur dan meningkatkan lapangan kerja yang berkualitas, mendorong kewirausahaan, mengembangkan industri kreatif serta mengembangkan agromaritim industri di sentra produksi melalui peran aktif koperasi.	PENINGKATAN KUALITAS INFRASTRUKTUR DAN LAYANAN DASAR	Perangkat Daerah		0,00	DINAS PERHUBUNGAN
	2.15.01.2.07.0008	Pengadaan Aset Tak Berwujud														
			Jumlah Unit Aset Tak Berwujud yang Disediakan				1 Unit	0,00	Kab. Tapanuli Utara, Semua Kecamatan, Semua Kel/Desa	PENDAPATAN ASLI DAERAH (PAD)	Melanjutkan pengembangan infrastruktur dan meningkatkan lapangan kerja yang berkualitas, mendorong kewirausahaan, mengembangkan industri kreatif serta mengembangkan agromaritim industri di sentra produksi melalui peran aktif koperasi.	PENINGKATAN KUALITAS INFRASTRUKTUR DAN LAYANAN DASAR	Perangkat Daerah		0,00	DINAS PERHUBUNGAN
	2.15.01.2.07.0009	Pengadaan Gedung Kantor atau Bangunan Lainnya														

NO	KODE	URUSAN / BIDANG URUSAN / PROGRAM / OUTCOME / KEGIATAN / SUB KEGIATAN	INDIKATOR PROGRAM / KEGIATAN / SUB KEGIATAN	TARGET AKHIR PERIODE RENSTRA OPD	REALISASI CAPAIAN RENJA OPD TAHUN 2024	PRAKIRAAN CAPAIAN TARGET RENJA OPD TAHUN 2025	CAPAIAN KINERJA DAN KERANGKA PENDANAAN						KELOMPOK SASARAN	PRAKIRAAN MAJU RENCANA TAHUN 2027		PERANGKAT DAERAH PENANGGUNG JAWAB
							TARGET 2026	PAGU INDIKATIF (Rp)	LOKASI	SUMBER DANA	PRIORITAS			TARGET	PAGU INDIKATIF (Rp)	
											NASIONAL	DAERAH				
1	2	3	4	5	6	7	8	9	10	11	12	13	14	15	16	17
			Jumlah Unit Gedung Kantor atau Bangunan Lainnya yang Disediakan				1 Unit	0,00	Kab. Tapanuli Utara, Semua Kecamatan, Semua Kel/Desa	PENDAPATAN ASLI DAERAH (PAD)	Melanjutkan pengembangan infrastruktur dan meningkatkan lapangan kerja yang berkualitas, mendorong kewirausahaan, mengembangkan industri kreatif serta mengembangkan agromaritim industri di sentra produksi melalui peran aktif koperasi.	PENINGKATAN KUALITAS INFRASTRUKTUR DAN LAYANAN DASAR	Perangkat Daerah		0,00	DINAS PERHUBUNGAN
	2.15.01.2.07.0010	Pengadaan Sarana dan Prasarana Gedung Kantor atau Bangunan Lainnya														
			Jumlah Unit Sarana dan Prasarana Gedung Kantor atau Bangunan Lainnya yang Disediakan				1 Unit	0,00	Kab. Tapanuli Utara, Semua Kecamatan, Semua Kel/Desa	PENDAPATAN ASLI DAERAH (PAD)	Melanjutkan pengembangan infrastruktur dan meningkatkan lapangan kerja yang berkualitas, mendorong kewirausahaan, mengembangkan industri kreatif serta mengembangkan agromaritim industri di sentra produksi melalui peran aktif koperasi.	PENINGKATAN KUALITAS INFRASTRUKTUR DAN LAYANAN DASAR	Perangkat Daerah		0,00	DINAS PERHUBUNGAN
	2.15.01.2.07.0011	Pengadaan Sarana dan Prasarana Pendukung Gedung Kantor atau Bangunan Lainnya														

NO	KODE	URUSAN / BIDANG URUSAN / PROGRAM / OUTCOME / KEGIATAN / SUB KEGIATAN	INDIKATOR PROGRAM / KEGIATAN / SUB KEGIATAN	TARGET AKHIR PERIODE RENSTRA OPD	REALISASI CAPAIAN RENJA OPD TAHUN 2024	PRAKIRAAN CAPAIAN TARGET RENJA OPD TAHUN 2025	CAPAIAN KINERJA DAN KERANGKA PENDANAAN						KELOMPOK SASARAN	PRAKIRAAN MAJU RENCANA TAHUN 2027		PERANGKAT DAERAH PENANGGUNG JAWAB
							TARGET 2026	PAGU INDIKATIF (Rp)	LOKASI	SUMBER DANA	PRIORITAS			TARGET	PAGU INDIKATIF (Rp)	
											NASIONAL	DAERAH				
1	2	3	4	5	6	7	8	9	10	11	12	13	14	15	16	17
			Jumlah Unit Sarana dan Prasarana Pendukung Gedung Kantor atau Bangunan Lainnya yang Disediakan				1 Unit	0,00	Kab. Tapanuli Utara, Semua Kecamatan, Semua Kel/Desa	PENDAPATAN ASLI DAERAH (PAD)	Melanjutkan pengembangan infrastruktur dan meningkatkan lapangan kerja yang berkualitas, mendorong kewirausahaan, mengembangkan industri kreatif serta mengembangkan agromaritim industri di sentra produksi melalui peran aktif koperasi.	PENINGKATAN KUALITAS INFRASTRUKTUR DAN LAYANAN DASAR	Perangkat Daerah		0,00	DINAS PERHUBUNGAN
	2.15.01.2.08	Penyediaan Jasa Penunjang Urusan Pemerintahan Daerah	*Tersedianya Jasa Penunjang Urusan Pemerintahan Daerah*	-			12 Bulan	337.158.400,00			Melanjutkan pengembangan infrastruktur dan meningkatkan lapangan kerja yang berkualitas, mendorong kewirausahaan, mengembangkan industri kreatif serta mengembangkan agromaritim industri di sentra produksi melalui peran aktif koperasi.	PENINGKATAN KUALITAS INFRASTRUKTUR DAN LAYANAN DASAR	Perangkat Daerah	-	0,00	DINAS PERHUBUNGAN
	2.15.01.2.08.0001	Penyediaan Jasa Surat Menyurat														

NO	KODE	URUSAN / BIDANG URUSAN / PROGRAM / OUTCOME / KEGIATAN / SUB KEGIATAN	INDIKATOR PROGRAM / KEGIATAN / SUB KEGIATAN	TARGET AKHIR PERIODE RENSTRA OPD	REALISASI CAPAIAN RENJA OPD TAHUN 2024	PRAKIRAAN CAPAIAN TARGET RENJA OPD TAHUN 2025	CAPAIAN KINERJA DAN KERANGKA PENDANAAN						KELOMPOK SASARAN	PRAKIRAAN MAJU RENCANA TAHUN 2027		PERANGKAT DAERAH PENANGGUNG JAWAB
							TARGET 2026	PAGU INDIKATIF (Rp)	LOKASI	SUMBER DANA	PRIORITAS			TARGET	PAGU INDIKATIF (Rp)	
											NASIONAL	DAERAH				
1	2	3	4	5	6	7	8	9	10	11	12	13	14	15	16	17
			Jumlah Laporan Penyediaan Jasa Surat Menyurat				1 Laporan	1.000.000,00	Kab. Tapanuli Utara, Semua Kecamatan, Semua Kel/Desa	PENDAPATAN ASLI DAERAH (PAD)	Melanjutkan pengembangan infrastruktur dan meningkatkan lapangan kerja yang berkualitas, mendorong kewirausahaan, mengembangkan industri kreatif serta mengembangkan agromaritim industri di sentra produksi melalui peran aktif koperasi.	PENINGKATAN KUALITAS INFRASTRUKTUR DAN LAYANAN DASAR	Perangkat Daerah		0,00	DINAS PERHUBUNGAN
	2.15.01.2.08.0002	Penyediaan Jasa Komunikasi, Sumber Daya Air dan Listrik														
			Jumlah Laporan Penyediaan Jasa Komunikasi, Sumber Daya Air dan Listrik yang Disediakan				1 Laporan	48.720.000,00	Kab. Tapanuli Utara, Semua Kecamatan, Semua Kel/Desa	PENDAPATAN TRANSFER ANTAR DAERAH	Melanjutkan pengembangan infrastruktur dan meningkatkan lapangan kerja yang berkualitas, mendorong kewirausahaan, mengembangkan industri kreatif serta mengembangkan agromaritim industri di sentra produksi melalui peran aktif koperasi.	PENINGKATAN KUALITAS INFRASTRUKTUR DAN LAYANAN DASAR	Perangkat Daerah		0,00	DINAS PERHUBUNGAN
	2.15.01.2.08.0003	Penyediaan Jasa Peralatan dan Perlengkapan Kantor														

NO	KODE	URUSAN / BIDANG URUSAN / PROGRAM / OUTCOME / KEGIATAN / SUB KEGIATAN	INDIKATOR PROGRAM / KEGIATAN / SUB KEGIATAN	TARGET AKHIR PERIODE RENSTRA OPD	REALISASI CAPAIAN RENJA OPD TAHUN 2024	PRAKIRAAN CAPAIAN TARGET RENJA OPD TAHUN 2025	CAPAIAN KINERJA DAN KERANGKA PENDANAAN						KELOMPOK SASARAN	PRAKIRAAN MAJU RENCANA TAHUN 2027		PERANGKAT DAERAH PENANGGUNG JAWAB
							TARGET 2026	PAGU INDIKATIF (Rp)	LOKASI	SUMBER DANA	PRIORITAS			TARGET	PAGU INDIKATIF (Rp)	
											NASIONAL	DAERAH				
1	2	3	4	5	6	7	8	9	10	11	12	13	14	15	16	17
			Jumlah Laporan Penyediaan Jasa Peralatan dan Perlengkapan Kantor yang Disediakan				1 Laporan	0,00	Kab. Tapanuli Utara, Semua Kecamatan, Semua Kel/Desa	PENDAPATAN ASLI DAERAH (PAD)	Melanjutkan pengembangan infrastruktur dan meningkatkan lapangan kerja yang berkualitas, mendorong kewirausahaan, mengembangkan industri kreatif serta mengembangkan agromaritim industri di sentra produksi melalui peran aktif koperasi.	PENINGKATAN KUALITAS INFRASTRUKTUR DAN LAYANAN DASAR	Perangkat Daerah		0,00	DINAS PERHUBUNGAN
	2.15.01.2.08.0004	Penyediaan Jasa Pelayanan Umum Kantor														
			Jumlah Laporan Penyediaan Jasa Pelayanan Umum Kantor yang Disediakan				1 Laporan	287.438.400,00	Kab. Tapanuli Utara, Semua Kecamatan, Semua Kel/Desa	PENDAPATAN ASLI DAERAH (PAD)	Melanjutkan pengembangan infrastruktur dan meningkatkan lapangan kerja yang berkualitas, mendorong kewirausahaan, mengembangkan industri kreatif serta mengembangkan agromaritim industri di sentra produksi melalui peran aktif koperasi.	PENINGKATAN KUALITAS INFRASTRUKTUR DAN LAYANAN DASAR	Perangkat Daerah		0,00	DINAS PERHUBUNGAN

NO	KODE	URUSAN / BIDANG URUSAN / PROGRAM / OUTCOME / KEGIATAN / SUB KEGIATAN	INDIKATOR PROGRAM / KEGIATAN / SUB KEGIATAN	TARGET AKHIR PERIODE RENSTRA OPD	REALISASI CAPAIAN RENJA OPD TAHUN 2024	PRAKIRAAN CAPAIAN TARGET RENJA OPD TAHUN 2025	CAPAIAN KINERJA DAN KERANGKA PENDANAAN						KELOMPOK SASARAN	PRAKIRAAN MAJU RENCANA TAHUN 2027		PERANGKAT DAERAH PENANGGUNG JAWAB
							TARGET 2026	PAGU INDIKATIF (Rp)	LOKASI	SUMBER DANA	PRIORITAS			TARGET	PAGU INDIKATIF (Rp)	
											NASIONAL	DAERAH				
1	2	3	4	5	6	7	8	9	10	11	12	13	14	15	16	17
	2.15.01.2.09	Pemeliharaan Barang Milik Daerah Penunjang Urusan Pemerintahan Daerah	*Terpeliharanya Barang Milik Daerah Penunjang Urusan Pemerintahan Daerah*	-			12 Bulan	88.662.800,00			Melanjutkan pengembangan infrastruktur dan meningkatkan lapangan kerja yang berkualitas, mendorong kewirausahaan, mengembangkan industri kreatif serta mengembangkan agromaritim industri di sentra produksi melalui peran aktif koperasi.	PENINGKATAN KUALITAS INFRASTRUKTUR DAN LAYANAN DASAR	Perangkat Daerah	-	0,00	DINAS PERHUBUNGAN
	2.15.01.2.09.0001	Penyediaan Jasa Pemeliharaan, Biaya Pemeliharaan, dan Pajak Kendaraan Perorangan Dinas atau Kendaraan Dinas Jabatan														
			Jumlah Kendaraan Perorangan Dinas atau Kendaraan Dinas Jabatan yang Dipelihara dan dibayarkan Pajaknya				1 Unit	0,00	Kab. Tapanuli Utara, Semua Kecamatan, Semua Kel/Desa	PENDAPATAN ASLI DAERAH (PAD)	Melanjutkan pengembangan infrastruktur dan meningkatkan lapangan kerja yang berkualitas, mendorong kewirausahaan, mengembangkan industri kreatif serta mengembangkan agromaritim industri di sentra produksi melalui peran aktif koperasi.	PENINGKATAN KUALITAS INFRASTRUKTUR DAN LAYANAN DASAR	Perangkat Daerah		0,00	DINAS PERHUBUNGAN
	2.15.01.2.09.0002	Penyediaan Jasa Pemeliharaan, Biaya Pemeliharaan, Pajak dan Perizinan Kendaraan Dinas Operasional atau Lapangan														

NO	KODE	URUSAN / BIDANG URUSAN / PROGRAM / OUTCOME / KEGIATAN / SUB KEGIATAN	INDIKATOR PROGRAM / KEGIATAN / SUB KEGIATAN	TARGET AKHIR PERIODE RENSTRA OPD	REALISASI CAPAIAN RENJA OPD TAHUN 2024	PRAKIRAAN CAPAIAN TARGET RENJA OPD TAHUN 2025	CAPAIAN KINERJA DAN KERANGKA PENDANAAN						KELOMPOK SASARAN	PRAKIRAAN MAJU RENCANA TAHUN 2027		PERANGKAT DAERAH PENANGGUNG JAWAB
							TARGET 2026	PAGU INDIKATIF (Rp)	LOKASI	SUMBER DANA	PRIORITAS			TARGET	PAGU INDIKATIF (Rp)	
											NASIONAL	DAERAH				
1	2	3	4	5	6	7	8	9	10	11	12	13	14	15	16	17
			Jumlah Kendaraan Dinas Operasional atau Lapangan yang Dipelihara dan dibayarkan Pajak dan Perizinannya				1 Unit	87.399.200,00	Kab. Tapanuli Utara, Semua Kecamatan, Semua Kel/Desa	PENDAPATAN ASLI DAERAH (PAD)	Melanjutkan pengembangan infrastruktur dan meningkatkan lapangan kerja yang berkualitas, mendorong kewirausahaan, mengembangkan industri kreatif serta mengembangkan agromaritim industri di sentra produksi melalui peran aktif koperasi.	-	Perangkat Daerah		0,00	DINAS PERHUBUNGAN
	2.15.01.2.09.0005	Pemeliharaan Mebel														
			Jumlah Mebel yang Dipelihara				1 Unit	0,00	Kab. Tapanuli Utara, Semua Kecamatan, Semua Kel/Desa	PENDAPATAN ASLI DAERAH (PAD)	Melanjutkan pengembangan infrastruktur dan meningkatkan lapangan kerja yang berkualitas, mendorong kewirausahaan, mengembangkan industri kreatif serta mengembangkan agromaritim industri di sentra produksi melalui peran aktif koperasi.	PENINGKATAN KUALITAS INFRASTRUKTUR DAN LAYANAN DASAR	Perangkat Daerah		0,00	DINAS PERHUBUNGAN
	2.15.01.2.09.0006	Pemeliharaan Peralatan dan Mesin Lainnya														

NO	KODE	URUSAN / BIDANG URUSAN / PROGRAM / OUTCOME / KEGIATAN / SUB KEGIATAN	INDIKATOR PROGRAM / KEGIATAN / SUB KEGIATAN	TARGET AKHIR PERIODE RENSTRA OPD	REALISASI CAPAIAN RENJA OPD TAHUN 2024	PRAKIRAAN CAPAIAN TARGET RENJA OPD TAHUN 2025	CAPAIAN KINERJA DAN KERANGKA PENDANAAN						KELOMPOK SASARAN	PRAKIRAAN MAJU RENCANA TAHUN 2027		PERANGKAT DAERAH PENANGGUNG JAWAB
							TARGET 2026	PAGU INDIKATIF (Rp)	LOKASI	SUMBER DANA	PRIORITAS			TARGET	PAGU INDIKATIF (Rp)	
											NASIONAL	DAERAH				
1	2	3	4	5	6	7	8	9	10	11	12	13	14	15	16	17
			Jumlah Peralatan dan Mesin Lainnya yang Dipelihara				1 Unit	1.263.600,00	Kab. Tapanuli Utara, Semua Kecamatan, Semua Kel/Desa	PENDAPATAN ASLI DAERAH (PAD)	Melanjutkan pengembangan infrastruktur dan meningkatkan lapangan kerja yang berkualitas, mendorong kewirausahaan, mengembangkan industri kreatif serta mengembangkan agromaritim industri di sentra produksi melalui peran aktif koperasi.	PENINGKATAN KUALITAS INFRASTRUKTUR DAN LAYANAN DASAR	Perangkat Daerah		0,00	DINAS PERHUBUNGAN
	2.15.01.2.09.0009	Pemeliharaan/Rehabilitasi Gedung Kantor dan Bangunan Lainnya														
			Jumlah Gedung Kantor dan Bangunan Lainnya yang Dipelihara/Direhabilitasi				1 Unit	0,00	Kab. Tapanuli Utara, Semua Kecamatan, Semua Kel/Desa	PENDAPATAN ASLI DAERAH (PAD)	Melanjutkan pengembangan infrastruktur dan meningkatkan lapangan kerja yang berkualitas, mendorong kewirausahaan, mengembangkan industri kreatif serta mengembangkan agromaritim industri di sentra produksi melalui peran aktif koperasi.	PENINGKATAN KUALITAS INFRASTRUKTUR DAN LAYANAN DASAR	Perangkat Daerah		0,00	DINAS PERHUBUNGAN
	2.15.01.2.09.0010	Pemeliharaan/Rehabilitasi Sarana dan Prasarana Gedung Kantor atau Bangunan Lainnya														

NO	KODE	URUSAN / BIDANG URUSAN / PROGRAM / OUTCOME / KEGIATAN / SUB KEGIATAN	INDIKATOR PROGRAM / KEGIATAN / SUB KEGIATAN	TARGET AKHIR PERIODE RENSTRA OPD	REALISASI CAPAIAN RENJA OPD TAHUN 2024	PRAKIRAAN CAPAIAN TARGET RENJA OPD TAHUN 2025	CAPAIAN KINERJA DAN KERANGKA PENDANAAN						KELOMPOK SASARAN	PRAKIRAAN MAJU RENCANA TAHUN 2027		PERANGKAT DAERAH PENANGGUNG JAWAB
							TARGET 2026	PAGU INDIKATIF (Rp)	LOKASI	SUMBER DANA	PRIORITAS			TARGET	PAGU INDIKATIF (Rp)	
											NASIONAL	DAERAH				
1	2	3	4	5	6	7	8	9	10	11	12	13	14	15	16	17
			Jumlah Sarana dan Prasarana Gedung Kantor atau Bangunan Lainnya yang Dipelihara/Direhabilitasi				1 Unit	0,00	Kab. Tapanuli Utara, Semua Kecamatan, Semua Kel/Desa	PENDAPATAN ASLI DAERAH (PAD)	Melanjutkan pengembangan infrastruktur dan meningkatkan lapangan kerja yang berkualitas, mendorong kewirausahaan, mengembangkan industri kreatif serta mengembangkan agromaritim industri di sentra produksi melalui peran aktif koperasi.	PENINGKATAN KUALITAS INFRASTRUKTUR DAN LAYANAN DASAR	Perangkat Daerah		0,00	DINAS PERHUBUNGAN
	2.15.01.2.09.0011	Pemeliharaan/Rehabilitasi Sarana dan Prasarana Pendukung Gedung Kantor atau Bangunan Lainnya														
			Jumlah Sarana dan Prasarana Pendukung Gedung Kantor atau Bangunan Lainnya yang Dipelihara/Direhabilitasi				1 Unit	0,00	Kab. Tapanuli Utara, Semua Kecamatan, Semua Kel/Desa	PENDAPATAN ASLI DAERAH (PAD)	Melanjutkan pengembangan infrastruktur dan meningkatkan lapangan kerja yang berkualitas, mendorong kewirausahaan, mengembangkan industri kreatif serta mengembangkan agromaritim industri di sentra produksi melalui peran aktif koperasi.	PENINGKATAN KUALITAS INFRASTRUKTUR DAN LAYANAN DASAR	Perangkat Daerah		0,00	DINAS PERHUBUNGAN
2.	**2.15.02**	**PROGRAM PENYELENGGARAAN LALU LINTAS DAN ANGKUTAN JALAN (LLAJ)**						**797.804.993,00**						**-**	**0,00**	

NO	KODE	URUSAN / BIDANG URUSAN / PROGRAM / OUTCOME / KEGIATAN / SUB KEGIATAN	INDIKATOR PROGRAM / KEGIATAN / SUB KEGIATAN	TARGET AKHIR PERIODE RENSTRA OPD	REALISASI CAPAIAN RENJA OPD TAHUN 2024	PRAKIRAAN CAPAIAN TARGET RENJA OPD TAHUN 2025	CAPAIAN KINERJA DAN KERANGKA PENDANAAN						KELOMPOK SASARAN	PRAKIRAAN MAJU RENCANA TAHUN 2027		PERANGKAT DAERAH PENANGGUNG JAWAB
							TARGET 2026	PAGU INDIKATIF (Rp)	LOKASI	SUMBER DANA	PRIORITAS			TARGET	PAGU INDIKATIF (Rp)	
											NASIONAL	DAERAH				
1	2	3	4	5	6	7	8	9	10	11	12	13	14	15	16	17
		[Meningkatnya kualitas layanan transportasi darat]	**Kordinasi Forum Lalu Lintas Angkutan Jalan** **Persentase Fasilitas Perlengkapan Jalan yang Terpasang** **Persentase Kepemilikan Kartu Pengawasan Angkutan Pedesaan** **Persentase Kepemilikan KIR Angkutan Umum**	**14.00** **21.00** **38.00** **4**	**1** **11.00** **15.45** **32.15**	**11.50** **16.00** **2** **33.00**	**12.00** **17.00** **2** **34.00**	**797.804.993,00**	-	-	-	-	-	-	**0,00**	-
	2.15.02.2.01	Penetapan Rencana Induk Jaringan LLAJ Kabupaten/Kota	*Ditetapkannya Rencana Induk Jaringan LLAJ Kabupaten/Kota*	-			12 Bulan	19.999.700,00			Melanjutkan pengembangan infrastruktur dan meningkatkan lapangan kerja yang berkualitas, mendorong kewirausahaan, mengembangkan industri kreatif serta mengembangkan agromaritim industri di sentra produksi melalui peran aktif koperasi.	PENINGKATAN KUALITAS INFRASTRUKTUR DAN LAYANAN DASAR	Masyarakat Pengguna Jalan	-	0,00	DINAS PERHUBUNGAN
	2.15.02.2.01.0001	Pelaksanaan Penyusunan Rencana Induk Jaringan LLAJ Kabupaten/Kota														
			Jumlah Dokumen Penyusunan Rencana Induk Jaringan LLAJ Kabupaten/Kota				1 Dokumen	0,00	Kab. Tapanuli Utara, Semua Kecamatan, Semua Kel/Desa	PENDAPATAN ASLI DAERAH (PAD)	Melanjutkan pengembangan infrastruktur dan meningkatkan lapangan kerja yang berkualitas, mendorong kewirausahaan, mengembangkan industri kreatif serta mengembangkan agromaritim industri di sentra produksi melalui peran aktif koperasi.	PENINGKATAN KUALITAS INFRASTRUKTUR DAN LAYANAN DASAR	Masyarakat Pengguna Jalan		0,00	DINAS PERHUBUNGAN

NO	KODE	URUSAN / BIDANG URUSAN / PROGRAM / OUTCOME / KEGIATAN / SUB KEGIATAN	INDIKATOR PROGRAM / KEGIATAN / SUB KEGIATAN	TARGET AKHIR PERIODE RENSTRA OPD	REALISASI CAPAIAN RENJA OPD TAHUN 2024	PRAKIRAAN CAPAIAN TARGET RENJA OPD TAHUN 2025	CAPAIAN KINERJA DAN KERANGKA PENDANAAN						KELOMPOK SASARAN	PRAKIRAAN MAJU RENCANA TAHUN 2027		PERANGKAT DAERAH PENANGGUNG JAWAB
							TARGET 2026	PAGU INDIKATIF (Rp)	LOKASI	SUMBER DANA	PRIORITAS			TARGET	PAGU INDIKATIF (Rp)	
											NASIONAL	DAERAH				
1	2	3	4	5	6	7	8	9	10	11	12	13	14	15	16	17
	2.15.02.2.01.0002	Penetapan Kebijakan dan Sosialisasi Rencana Induk Jaringan LLAJ Kabupaten/Kota														
			Jumlah Dokumen Penetapan Kebijakan dan Sosialisasi Rencana Induk Jaringan LLAJ Kabupaten/Kota				1 Dokumen	0,00	Kab. Tapanuli Utara, Semua Kecamatan, Semua Kel/Desa	PENDAPATAN ASLI DAERAH (PAD)	Melanjutkan pengembangan infrastruktur dan meningkatkan lapangan kerja yang berkualitas, mendorong kewirausahaan, mengembangkan industri kreatif serta mengembangkan agromaritim industri di sentra produksi melalui peran aktif koperasi.	PENINGKATAN KUALITAS INFRASTRUKTUR DAN LAYANAN DASAR	Masyarakat Pengguna Jalan		0,00	DINAS PERHUBUNGAN
	2.15.02.2.01.0004	Penetapan dan Sosialisasi Rencana Aksi Keselamatan Lalu Lintas dan Angkutan Jalan Kabupaten/Kota														
			Jumlah Evaluasi (Reviu) Rencana Aksi Keselamatan Lalu Lintas dan Angkutan Jalan Kabupaten/Kota				1 Dokumen	19.999.700,00	Kab. Tapanuli Utara, Semua Kecamatan, Semua Kel/Desa	PENDAPATAN ASLI DAERAH (PAD)	Melanjutkan pengembangan infrastruktur dan meningkatkan lapangan kerja yang berkualitas, mendorong kewirausahaan, mengembangkan industri kreatif serta mengembangkan agromaritim industri di sentra produksi melalui peran aktif koperasi.	PENINGKATAN KUALITAS INFRASTRUKTUR DAN LAYANAN DASAR	Masyarakat Pengguna Jalan		0,00	DINAS PERHUBUNGAN
	2.15.02.2.01.0005	Pelaksanaan Penyusunan Rencana Aksi Keselamatan Lalu Lintas dan Angkutan Jalan Kabupaten/Kota														

NO	KODE	URUSAN / BIDANG URUSAN / PROGRAM / OUTCOME / KEGIATAN / SUB KEGIATAN	INDIKATOR PROGRAM / KEGIATAN / SUB KEGIATAN	TARGET AKHIR PERIODE RENSTRA OPD	REALISASI CAPAIAN RENJA OPD TAHUN 2024	PRAKIRAAN CAPAIAN TARGET RENJA OPD TAHUN 2025	CAPAIAN KINERJA DAN KERANGKA PENDANAAN						KELOMPOK SASARAN	PRAKIRAAN MAJU RENCANA TAHUN 2027		PERANGKAT DAERAH PENANGGUNG JAWAB
							TARGET 2026	PAGU INDIKATIF (Rp)	LOKASI	SUMBER DANA	PRIORITAS			TARGET	PAGU INDIKATIF (Rp)	
											NASIONAL	DAERAH				
1	2	3	4	5	6	7	8	9	10	11	12	13	14	15	16	17
			Jumlah dokumen penetapan Rencana Aksi Keselamatan Lalu Lintas dan Angkutan Jalan Kabupaten/Kota				1 Dokumen	0,00	Kab. Tapanuli Utara, Semua Kecamatan, Semua Kel/Desa	PENDAPATAN ASLI DAERAH (PAD)	Melanjutkan pengembangan infrastruktur dan meningkatkan lapangan kerja yang berkualitas, mendorong kewirausahaan, mengembangkan industri kreatif serta mengembangkan agromaritim industri di sentra produksi melalui peran aktif koperasi.	PENINGKATAN KUALITAS INFRASTRUKTUR DAN LAYANAN DASAR	Masyarakat Pengguna Jalan		0,00	DINAS PERHUBUNGAN
	2.15.02.2.01.0006	Pelaksanaan Evaluasi (Reviu) Rencana Aksi Keselamatan Lalu Lintas dan Angkutan Jalan Kabupaten/Kota														
			Jumlah Evaluasi (Reviu) Rencana Aksi Keselamatan Lalu Lintas dan Angkutan Jalan Kabupaten/Kota				1 Dokumen	0,00	Kab. Tapanuli Utara, Semua Kecamatan, Semua Kel/Desa	PENDAPATAN ASLI DAERAH (PAD)	Melanjutkan pengembangan infrastruktur dan meningkatkan lapangan kerja yang berkualitas, mendorong kewirausahaan, mengembangkan industri kreatif serta mengembangkan agromaritim industri di sentra produksi melalui peran aktif koperasi.	PENINGKATAN KUALITAS INFRASTRUKTUR DAN LAYANAN DASAR	Masyarakat Pengguna Jalan		0,00	DINAS PERHUBUNGAN

NO	KODE	URUSAN / BIDANG URUSAN / PROGRAM / OUTCOME / KEGIATAN / SUB KEGIATAN	INDIKATOR PROGRAM / KEGIATAN / SUB KEGIATAN	TARGET AKHIR PERIODE RENSTRA OPD	REALISASI CAPAIAN RENJA OPD TAHUN 2024	PRAKIRAAN CAPAIAN TARGET RENJA OPD TAHUN 2025	CAPAIAN KINERJA DAN KERANGKA PENDANAAN						KELOMPOK SASARAN	PRAKIRAAN MAJU RENCANA TAHUN 2027		PERANGKAT DAERAH PENANGGUNG JAWAB
							TARGET 2026	PAGU INDIKATIF (Rp)	LOKASI	SUMBER DANA	PRIORITAS			TARGET	PAGU INDIKATIF (Rp)	
											NASIONAL	DAERAH				
1	2	3	4	5	6	7	8	9	10	11	12	13	14	15	16	17
	2.15.02.2.02	Penyediaan Perlengkapan Jalan di Jalan Kabupaten/Kota	*Tersedianya Perlengkapan Jalan di Jalan Kabupaten/Kota*	-			100 Unit	258.500.000,00			Melanjutkan pengembangan infrastruktur dan meningkatkan lapangan kerja yang berkualitas, mendorong kewirausahaan, mengembangkan industri kreatif serta mengembangkan agromaritim industri di sentra produksi melalui peran aktif koperasi.	PENINGKATAN KUALITAS INFRASTRUKTUR DAN LAYANAN DASAR	Masyarakat Pengguna Jalan	-	0,00	DINAS PERHUBUNGAN
	2.15.02.2.02.0001	Pembangunan Prasarana Jalan di Jalan Kabupaten/Kota														
			Jumlah Prasarana Jalan di Jalan Kabupaten/Kota yang Terbangun				1 Unit	200.000.000,00	Kab. Tapanuli Utara, Semua Kecamatan, Semua Kel/Desa	PENDAPATAN ASLI DAERAH (PAD)	Melanjutkan pengembangan infrastruktur dan meningkatkan lapangan kerja yang berkualitas, mendorong kewirausahaan, mengembangkan industri kreatif serta mengembangkan agromaritim industri di sentra produksi melalui peran aktif koperasi.	PENINGKATAN KUALITAS INFRASTRUKTUR DAN LAYANAN DASAR	Masyarakat Pengguna Jalan		0,00	DINAS PERHUBUNGAN
	2.15.02.2.02.0002	Penyediaan Perlengkapan Jalan di Jalan Kabupaten/Kota														

NO	KODE	URUSAN / BIDANG URUSAN / PROGRAM / OUTCOME / KEGIATAN / SUB KEGIATAN	INDIKATOR PROGRAM / KEGIATAN / SUB KEGIATAN	TARGET AKHIR PERIODE RENSTRA OPD	REALISASI CAPAIAN RENJA OPD TAHUN 2024	PRAKIRAAN CAPAIAN TARGET RENJA OPD TAHUN 2025	CAPAIAN KINERJA DAN KERANGKA PENDANAAN						KELOMPOK SASARAN	PRAKIRAAN MAJU RENCANA TAHUN 2027		PERANGKAT DAERAH PENANGGUNG JAWAB
							TARGET 2026	PAGU INDIKATIF (Rp)	LOKASI	SUMBER DANA	PRIORITAS			TARGET	PAGU INDIKATIF (Rp)	
											NASIONAL	DAERAH				
1	2	3	4	5	6	7	8	9	10	11	12	13	14	15	16	17
			Jumlah Perlengkapan Jalan di Jalan Kabupaten/Kota yang Tersedia				1 Unit	58.500.000,00	Kab. Tapanuli Utara, Semua Kecamatan, Semua Kel/Desa	PENDAPATAN ASLI DAERAH (PAD)	Melanjutkan pengembangan infrastruktur dan meningkatkan lapangan kerja yang berkualitas, mendorong kewirausahaan, mengembangkan industri kreatif serta mengembangkan agromaritim industri di sentra produksi melalui peran aktif koperasi.	PENINGKATAN KUALITAS INFRASTRUKTUR DAN LAYANAN DASAR	Masyarakat Pengguna Jalan		0,00	DINAS PERHUBUNGAN
	2.15.02.2.02.0003	Rehabilitasi dan Pemeliharaan Prasarana Jalan														
			Jumlah Prasarana Jalan yang Terehabilitasi dan Terpelihara				1 Unit	0,00	Kab. Tapanuli Utara, Semua Kecamatan, Semua Kel/Desa	PENDAPATAN ASLI DAERAH (PAD)	Melanjutkan pengembangan infrastruktur dan meningkatkan lapangan kerja yang berkualitas, mendorong kewirausahaan, mengembangkan industri kreatif serta mengembangkan agromaritim industri di sentra produksi melalui peran aktif koperasi.	PENINGKATAN KUALITAS INFRASTRUKTUR DAN LAYANAN DASAR	Masyarakat Pengguna Jalan		0,00	DINAS PERHUBUNGAN
	2.15.02.2.02.0004	Rehabilitasi dan Pemeliharaan Perlengkapan Jalan														

NO	KODE	URUSAN / BIDANG URUSAN / PROGRAM / OUTCOME / KEGIATAN / SUB KEGIATAN	INDIKATOR PROGRAM / KEGIATAN / SUB KEGIATAN	TARGET AKHIR PERIODE RENSTRA OPD	REALISASI CAPAIAN RENJA OPD TAHUN 2024	PRAKIRAAN CAPAIAN TARGET RENJA OPD TAHUN 2025	CAPAIAN KINERJA DAN KERANGKA PENDANAAN						KELOMPOK SASARAN	PRAKIRAAN MAJU RENCANA TAHUN 2027		PERANGKAT DAERAH PENANGGUNG JAWAB
							TARGET 2026	PAGU INDIKATIF (Rp)	LOKASI	SUMBER DANA	PRIORITAS			TARGET	PAGU INDIKATIF (Rp)	
											NASIONAL	DAERAH				
1	2	3	4	5	6	7	8	9	10	11	12	13	14	15	16	17
			Jumlah Perlengkapan Jalan yang Terehabilitasi dan Terpelihara				1 Unit	0,00	Kab. Tapanuli Utara, Semua Kecamatan, Semua Kel/Desa	PENDAPATAN ASLI DAERAH (PAD)	Melanjutkan pengembangan infrastruktur dan meningkatkan lapangan kerja yang berkualitas, mendorong kewirausahaan, mengembangkan industri kreatif serta mengembangkan agromaritim industri di sentra produksi melalui peran aktif koperasi.	PENINGKATAN KUALITAS INFRASTRUKTUR DAN LAYANAN DASAR	Masyarakat Pengguna Jalan		0,00	DINAS PERHUBUNGAN
	2.15.02.2.03	Pengelolaan Terminal Penumpang Tipe C	*Meningkatnya Layanan Terminal Penumpang Tipe C*	-			2 Unit	123.636.093,00			Melanjutkan pengembangan infrastruktur dan meningkatkan lapangan kerja yang berkualitas, mendorong kewirausahaan, mengembangkan industri kreatif serta mengembangkan agromaritim industri di sentra produksi melalui peran aktif koperasi.	PENINGKATAN KUALITAS INFRASTRUKTUR DAN LAYANAN DASAR	Masyarakat Pengguna Jalan	-	0,00	DINAS PERHUBUNGAN
	2.15.02.2.03.0001	Penyusunan Rencana Pembangunan Terminal Penumpang Tipe C														

NO	KODE	URUSAN / BIDANG URUSAN / PROGRAM / OUTCOME / KEGIATAN / SUB KEGIATAN	INDIKATOR PROGRAM / KEGIATAN / SUB KEGIATAN	TARGET AKHIR PERIODE RENSTRA OPD	REALISASI CAPAIAN RENJA OPD TAHUN 2024	PRAKIRAAN CAPAIAN TARGET RENJA OPD TAHUN 2025	CAPAIAN KINERJA DAN KERANGKA PENDANAAN						KELOMPOK SASARAN	PRAKIRAAN MAJU RENCANA TAHUN 2027		PERANGKAT DAERAH PENANGGUNG JAWAB
							TARGET 2026	PAGU INDIKATIF (Rp)	LOKASI	SUMBER DANA	PRIORITAS			TARGET	PAGU INDIKATIF (Rp)	
											NASIONAL	DAERAH				
1	2	3	4	5	6	7	8	9	10	11	12	13	14	15	16	17
			Jumlah Rencana Pembangunan Terminal Penumpang Tipe C yang Tersusun				1 Dokumen	0,00	Kab. Tapanuli Utara, Semua Kecamatan, Semua Kel/Desa	PENDAPATAN ASLI DAERAH (PAD)	Melanjutkan pengembangan infrastruktur dan meningkatkan lapangan kerja yang berkualitas, mendorong kewirausahaan, mengembangkan industri kreatif serta mengembangkan agromaritim industri di sentra produksi melalui peran aktif koperasi.	PENINGKATAN KUALITAS INFRASTRUKTUR DAN LAYANAN DASAR	Masyarakat Pengguna Jalan		0,00	DINAS PERHUBUNGAN
	2.15.02.2.03.0006	Pengawasan Operasional Terminal Penumpang Tipe C														
			Jumlah Terminal Penumpang Tipe C yang diawasi				1 Dokumen	4.997.000,00	Kab. Tapanuli Utara, Semua Kecamatan, Semua Kel/Desa	PENDAPATAN ASLI DAERAH (PAD)	Melanjutkan pengembangan infrastruktur dan meningkatkan lapangan kerja yang berkualitas, mendorong kewirausahaan, mengembangkan industri kreatif serta mengembangkan agromaritim industri di sentra produksi melalui peran aktif koperasi.	PENINGKATAN KUALITAS INFRASTRUKTUR DAN LAYANAN DASAR	Masyarakat Pengguna Jalan		0,00	DINAS PERHUBUNGAN
	2.15.02.2.03.0007	Revitalisasi Terminal Tipe C (Fasilitas Utama dan Penunjang)														

NO	KODE	URUSAN / BIDANG URUSAN / PROGRAM / OUTCOME / KEGIATAN / SUB KEGIATAN	INDIKATOR PROGRAM / KEGIATAN / SUB KEGIATAN	TARGET AKHIR PERIODE RENSTRA OPD	REALISASI CAPAIAN RENJA OPD TAHUN 2024	PRAKIRAAN CAPAIAN TARGET RENJA OPD TAHUN 2025	CAPAIAN KINERJA DAN KERANGKA PENDANAAN						KELOMPOK SASARAN	PRAKIRAAN MAJU RENCANA TAHUN 2027		PERANGKAT DAERAH PENANGGUNG JAWAB
							TARGET 2026	PAGU INDIKATIF (Rp)	LOKASI	SUMBER DANA	PRIORITAS			TARGET	PAGU INDIKATIF (Rp)	
											NASIONAL	DAERAH				
1	2	3	4	5	6	7	8	9	10	11	12	13	14	15	16	17
			Jumlah Terminal yang direvitalisasi (Fasilitas Utama dan Penunjang)				1 Unit	0,00	Kab. Tapanuli Utara, Semua Kecamatan, Semua Kel/Desa	PENDAPATAN ASLI DAERAH (PAD)	Melanjutkan pengembangan infrastruktur dan meningkatkan lapangan kerja yang berkualitas, mendorong kewirausahaan, mengembangkan industri kreatif serta mengembangkan agromaritim industri di sentra produksi melalui peran aktif koperasi.	PENINGKATAN KUALITAS INFRASTRUKTUR DAN LAYANAN DASAR	Masyarakat Pengguna Jalan		0,00	DINAS PERHUBUNGAN
	2.15.02.2.03.0008	Penyediaan sistem informasi manajemen terminal Penumpang Tipe C														
			Jumlah sistem informasi manajemen yang terpasang di terminal tipe C baik secara Manual dan Digital				1 Unit	0,00	Kab. Tapanuli Utara, Semua Kecamatan, Semua Kel/Desa	PENDAPATAN ASLI DAERAH (PAD)	Melanjutkan pengembangan infrastruktur dan meningkatkan lapangan kerja yang berkualitas, mendorong kewirausahaan, mengembangkan industri kreatif serta mengembangkan agromaritim industri di sentra produksi melalui peran aktif koperasi.	PENINGKATAN KUALITAS INFRASTRUKTUR DAN LAYANAN DASAR	Masyarakat Pengguna Jalan		0,00	DINAS PERHUBUNGAN
	2.15.02.2.03.0009	Pembangunan Terminal Penumpang Tipe C yang dilengkapi Fasilitas Utama dan Fasilitas Penunjang														

NO	KODE	URUSAN / BIDANG URUSAN / PROGRAM / OUTCOME / KEGIATAN / SUB KEGIATAN	INDIKATOR PROGRAM / KEGIATAN / SUB KEGIATAN	TARGET AKHIR PERIODE RENSTRA OPD	REALISASI CAPAIAN RENJA OPD TAHUN 2024	PRAKIRAAN CAPAIAN TARGET RENJA OPD TAHUN 2025	CAPAIAN KINERJA DAN KERANGKA PENDANAAN						KELOMPOK SASARAN	PRAKIRAAN MAJU RENCANA TAHUN 2027		PERANGKAT DAERAH PENANGGUNG JAWAB
							TARGET 2026	PAGU INDIKATIF (Rp)	LOKASI	SUMBER DANA	PRIORITAS			TARGET	PAGU INDIKATIF (Rp)	
											NASIONAL	DAERAH				
1	2	3	4	5	6	7	8	9	10	11	12	13	14	15	16	17
			Jumlah terminal Tipe C yang terbangun yang dilengkapi Fasilitas Utama dan Fasilitas Penunjang				1 Unit	0,00	Kab. Tapanuli Utara, Semua Kecamatan, Semua Kel/Desa	PENDAPATAN ASLI DAERAH (PAD)	Melanjutkan pengembangan infrastruktur dan meningkatkan lapangan kerja yang berkualitas, mendorong kewirausahaan, mengembangkan industri kreatif serta mengembangkan agromaritim industri di sentra produksi melalui peran aktif koperasi.	PENINGKATAN KUALITAS INFRASTRUKTUR DAN LAYANAN DASAR	Masyarakat Pengguna Jalan		0,00	DINAS PERHUBUNGAN
	2.15.02.2.03.0010	Peningkatan Kapasitas Kompetensi SDM Pengelola Terminal Penumpang Tipe C														
			Jumlah Kebutuhan Kompetensi Sumber Daya Manusia Pengelola Terminal Tipe C yang terpenuhi.				1 Orang	0,00	Kab. Tapanuli Utara, Semua Kecamatan, Semua Kel/Desa	PENDAPATAN ASLI DAERAH (PAD)	Melanjutkan pengembangan infrastruktur dan meningkatkan lapangan kerja yang berkualitas, mendorong kewirausahaan, mengembangkan industri kreatif serta mengembangkan agromaritim industri di sentra produksi melalui peran aktif koperasi.	PENINGKATAN KUALITAS INFRASTRUKTUR DAN LAYANAN DASAR	Masyarakat Pengguna Jalan		0,00	DINAS PERHUBUNGAN
	2.15.02.2.03.0011	Rehabilitasi dan Pemeliharaan Terminal Tipe C (Fasilitas Utama dan Penunjang)														

NO	KODE	URUSAN / BIDANG URUSAN / PROGRAM / OUTCOME / KEGIATAN / SUB KEGIATAN	INDIKATOR PROGRAM / KEGIATAN / SUB KEGIATAN	TARGET AKHIR PERIODE RENSTRA OPD	REALISASI CAPAIAN RENJA OPD TAHUN 2024	PRAKIRAAN CAPAIAN TARGET RENJA OPD TAHUN 2025	CAPAIAN KINERJA DAN KERANGKA PENDANAAN						KELOMPOK SASARAN	PRAKIRAAN MAJU RENCANA TAHUN 2027		PERANGKAT DAERAH PENANGGUNG JAWAB
							TARGET 2026	PAGU INDIKATIF (Rp)	LOKASI	SUMBER DANA	PRIORITAS			TARGET	PAGU INDIKATIF (Rp)	
											NASIONAL	DAERAH				
1	2	3	4	5	6	7	8	9	10	11	12	13	14	15	16	17
			Jumlah Terminal Tipe C (Fasilitas Utama dan Penunjang) yang terehabilitasi dan terpelihara				1 Unit	118.639.093,00	Kab. Tapanuli Utara, Semua Kecamatan, Semua Kel/Desa	DANA ALOKASI UMUM (DAU)	Melanjutkan pengembangan infrastruktur dan meningkatkan lapangan kerja yang berkualitas, mendorong kewirausahaan, mengembangkan industri kreatif serta mengembangkan agromaritim industri di sentra produksi melalui peran aktif koperasi.	PENINGKATAN KUALITAS INFRASTRUKTUR DAN LAYANAN DASAR	Masyarakat Pengguna Jalan		0,00	DINAS PERHUBUNGAN
	2.15.02.2.04	Penerbitan Izin Penyelenggaraan dan Pembangunan Fasilitas Parkir	*Tersedinya Penerbitan Izin Penyelenggaraan dan Pembangunan Fasilitas Parkir*	-			12 Bulan	0,00			Melanjutkan pengembangan infrastruktur dan meningkatkan lapangan kerja yang berkualitas, mendorong kewirausahaan, mengembangkan industri kreatif serta mengembangkan agromaritim industri di sentra produksi melalui peran aktif koperasi.	PENINGKATAN KUALITAS INFRASTRUKTUR DAN LAYANAN DASAR	Masyarakat Pengguna Jalan	-	0,00	DINAS PERHUBUNGAN
	2.15.02.2.04.0001	Fasilitasi Pemenuhan Persyaratan Perolehan Izin Penyelenggaraan dan Pembangunan Fasilitas Parkir Kewenangan Kabupaten/Kota dalam Sistem Pelayanan Perizinan Berusaha Terintegrasi Secara Elektronik														

NO	KODE	URUSAN / BIDANG URUSAN / PROGRAM / OUTCOME / KEGIATAN / SUB KEGIATAN	INDIKATOR PROGRAM / KEGIATAN / SUB KEGIATAN	TARGET AKHIR PERIODE RENSTRA OPD	REALISASI CAPAIAN RENJA OPD TAHUN 2024	PRAKIRAAN CAPAIAN TARGET RENJA OPD TAHUN 2025	CAPAIAN KINERJA DAN KERANGKA PENDANAAN						KELOMPOK SASARAN	PRAKIRAAN MAJU RENCANA TAHUN 2027		PERANGKAT DAERAH PENANGGUNG JAWAB
							TARGET 2026	PAGU INDIKATIF (Rp)	LOKASI	SUMBER DANA	PRIORITAS			TARGET	PAGU INDIKATIF (Rp)	
											NASIONAL	DAERAH				
1	2	3	4	5	6	7	8	9	10	11	12	13	14	15	16	17
			Jumlah Dokumen Pemenuhan Persyaratan Perolehan Izin Penyelenggaraan dan Terbangunnya Fasilitas Parkir Kewenangan Kabupaten/Kota dalam Sistem Pelayanan Perizinan Berusaha Terintegrasi Secara Elektronik				1 Dokumen	0,00	Kab. Tapanuli Utara, Semua Kecamatan, Semua Kel/Desa	DANA ALOKASI UMUM (DAU)	Melanjutkan pengembangan infrastruktur dan meningkatkan lapangan kerja yang berkualitas, mendorong kewirausahaan, mengembangkan industri kreatif serta mengembangkan agromaritim industri di sentra produksi melalui peran aktif koperasi.	PENINGKATAN KUALITAS INFRASTRUKTUR DAN LAYANAN DASAR	Masyarakat Pengguna Jalan		0,00	DINAS PERHUBUNGAN
	2.15.02.2.04.0002	Koordinasi dan Sinkronisasi Pengawasan Pelaksanaan Izin Penyelenggaraan dan Pembangunan Fasilitas Parkir Kewenangan Kabupaten/Kota														
			Jumlah Laporan Koordinasi dan Sinkronisasi Pengawasan Pelaksanaan Izin Penyelenggaraan dan Terbangunnya Fasilitas Parkir Kewenangan Kabupaten/Kota				1 Laporan	0,00	Kab. Tapanuli Utara, Semua Kecamatan, Semua Kel/Desa	DANA ALOKASI UMUM (DAU)	Melanjutkan pengembangan infrastruktur dan meningkatkan lapangan kerja yang berkualitas, mendorong kewirausahaan, mengembangkan industri kreatif serta mengembangkan agromaritim industri di sentra produksi melalui peran aktif koperasi.	PENINGKATAN KUALITAS INFRASTRUKTUR DAN LAYANAN DASAR	Masyarakat Pengguna Jalan		0,00	DINAS PERHUBUNGAN

NO	KODE	URUSAN / BIDANG URUSAN / PROGRAM / OUTCOME / KEGIATAN / SUB KEGIATAN	INDIKATOR PROGRAM / KEGIATAN / SUB KEGIATAN	TARGET AKHIR PERIODE RENSTRA OPD	REALISASI CAPAIAN RENJA OPD TAHUN 2024	PRAKIRAAN CAPAIAN TARGET RENJA OPD TAHUN 2025	CAPAIAN KINERJA DAN KERANGKA PENDANAAN						KELOMPOK SASARAN	PRAKIRAAN MAJU RENCANA TAHUN 2027		PERANGKAT DAERAH PENANGGUNG JAWAB
							TARGET 2026	PAGU INDIKATIF (Rp)	LOKASI	SUMBER DANA	PRIORITAS			TARGET	PAGU INDIKATIF (Rp)	
											NASIONAL	DAERAH				
1	2	3	4	5	6	7	8	9	10	11	12	13	14	15	16	17
	2.15.02.2.05	Pengujian Berkala Kendaraan Bermotor	*Meningkatnya Layanan Pengujian Berkala Kendaraan Bermotor*	-			1.005 Unit + Alat Uji	53.143.000,00			Melanjutkan pengembangan infrastruktur dan meningkatkan lapangan kerja yang berkualitas, mendorong kewirausahaan, mengembangkan industri kreatif serta mengembangkan agromaritim industri di sentra produksi melalui peran aktif koperasi.	PENINGKATAN KUALITAS INFRASTRUKTUR DAN LAYANAN DASAR	Pemilik Angkutan Umum	-	0,00	DINAS PERHUBUNGAN
	2.15.02.2.05.0001	Penyediaan Sarana dan Prasarana Pengujian Berkala Kendaraan Bermotor														
			Jumlah Sarana dan Prasarana Pengujian Berkala Kendaraan Bermotor yang Tersedia				1 Unit	0,00	Kab. Tapanuli Utara, Semua Kecamatan, Semua Kel/Desa	DANA ALOKASI UMUM (DAU)	Melanjutkan pengembangan infrastruktur dan meningkatkan lapangan kerja yang berkualitas, mendorong kewirausahaan, mengembangkan industri kreatif serta mengembangkan agromaritim industri di sentra produksi melalui peran aktif koperasi.	PENINGKATAN KUALITAS INFRASTRUKTUR DAN LAYANAN DASAR	Pemilik Angkutan Umum		0,00	DINAS PERHUBUNGAN
	2.15.02.2.05.0002	Peningkatan Kapasitas Sumber Daya Manusia Pengujian Berkala Kendaraan Bermotor														

NO	KODE	URUSAN / BIDANG URUSAN / PROGRAM / OUTCOME / KEGIATAN / SUB KEGIATAN	INDIKATOR PROGRAM / KEGIATAN / SUB KEGIATAN	TARGET AKHIR PERIODE RENSTRA OPD	REALISASI CAPAIAN RENJA OPD TAHUN 2024	PRAKIRAAN CAPAIAN TARGET RENJA OPD TAHUN 2025	CAPAIAN KINERJA DAN KERANGKA PENDANAAN						KELOMPOK SASARAN	PRAKIRAAN MAJU RENCANA TAHUN 2027		PERANGKAT DAERAH PENANGGUNG JAWAB
							TARGET 2026	PAGU INDIKATIF (Rp)	LOKASI	SUMBER DANA	PRIORITAS			TARGET	PAGU INDIKATIF (Rp)	
											NASIONAL	DAERAH				
1	2	3	4	5	6	7	8	9	10	11	12	13	14	15	16	17
			Jumlah Sumber Daya Manusia Pengujian Berkala Kendaraan Bermotor yang Ditingkatkan Kapasitasnya				1 Orang	0,00	Kab. Tapanuli Utara, Semua Kecamatan, Semua Kel/Desa	DANA ALOKASI UMUM (DAU)	Melanjutkan pengembangan infrastruktur dan meningkatkan lapangan kerja yang berkualitas, mendorong kewirausahaan, mengembangkan industri kreatif serta mengembangkan agromaritim industri di sentra produksi melalui peran aktif koperasi.	PENINGKATAN KUALITAS INFRASTRUKTUR DAN LAYANAN DASAR	Pemilik Angkutan Umum		0,00	DINAS PERHUBUNGAN
	2.15.02.2.05.0003	Registrasi Kendaraan Wajib Uji Berkala Kendaraan Bermotor														
			Jumlah Kendaraan Wajib Uji Berkala Kendaraan Bermotor yang Terdaftar				1 Unit	0,00	Kab. Tapanuli Utara, Semua Kecamatan, Semua Kel/Desa	DANA ALOKASI UMUM (DAU)	Melanjutkan pengembangan infrastruktur dan meningkatkan lapangan kerja yang berkualitas, mendorong kewirausahaan, mengembangkan industri kreatif serta mengembangkan agromaritim industri di sentra produksi melalui peran aktif koperasi.	PENINGKATAN KUALITAS INFRASTRUKTUR DAN LAYANAN DASAR	Pemilik Angkutan Umum		0,00	DINAS PERHUBUNGAN
	2.15.02.2.05.0004	Penyediaan Bukti Lulus Uji Pengujian Berkala Kendaraan Bermotor														

NO	KODE	URUSAN / BIDANG URUSAN / PROGRAM / OUTCOME / KEGIATAN / SUB KEGIATAN	INDIKATOR PROGRAM / KEGIATAN / SUB KEGIATAN	TARGET AKHIR PERIODE RENSTRA OPD	REALISASI CAPAIAN RENJA OPD TAHUN 2024	PRAKIRAAN CAPAIAN TARGET RENJA OPD TAHUN 2025	CAPAIAN KINERJA DAN KERANGKA PENDANAAN						KELOMPOK SASARAN	PRAKIRAAN MAJU RENCANA TAHUN 2027		PERANGKAT DAERAH PENANGGUNG JAWAB
							TARGET 2026	PAGU INDIKATIF (Rp)	LOKASI	SUMBER DANA	PRIORITAS			TARGET	PAGU INDIKATIF (Rp)	
											NASIONAL	DAERAH				
1	2	3	4	5	6	7	8	9	10	11	12	13	14	15	16	17
			Jumlah Dokumen Bukti Lulus Uji Pengujian Berkala Kendaraan Bermotor				1 Dokumen	18.750.000,00	Kab. Tapanuli Utara, Semua Kecamatan, Semua Kel/Desa	DANA ALOKASI UMUM (DAU)	Melanjutkan pengembangan infrastruktur dan meningkatkan lapangan kerja yang berkualitas, mendorong kewirausahaan, mengembangkan industri kreatif serta mengembangkan agromaritim industri di sentra produksi melalui peran aktif koperasi.	PENINGKATAN KUALITAS INFRASTRUKTUR DAN LAYANAN DASAR	Pemilik Angkutan Umum		0,00	DINAS PERHUBUNGAN
	2.15.02.2.05.0005	Sosialisasi Standar Operasional Prosedur Pengujian Berkala Kendaraan Bermotor														
			Jumlah LaporanSosialisasi Standar Operasional Prosedur Pengujian Berkala Kendaraan Bermotor				1 Laporan	0,00	Kab. Tapanuli Utara, Semua Kecamatan, Semua Kel/Desa	DANA ALOKASI UMUM (DAU)	Melanjutkan pengembangan infrastruktur dan meningkatkan lapangan kerja yang berkualitas, mendorong kewirausahaan, mengembangkan industri kreatif serta mengembangkan agromaritim industri di sentra produksi melalui peran aktif koperasi.	PENINGKATAN KUALITAS INFRASTRUKTUR DAN LAYANAN DASAR	Pemilik Angkutan Umum		0,00	DINAS PERHUBUNGAN
	2.15.02.2.05.0006	Identifikasi dan Analisis Potensi Jumlah Kendaraan Bermotor Wajib Uji														

NO	KODE	URUSAN / BIDANG URUSAN / PROGRAM / OUTCOME / KEGIATAN / SUB KEGIATAN	INDIKATOR PROGRAM / KEGIATAN / SUB KEGIATAN	TARGET AKHIR PERIODE RENSTRA OPD	REALISASI CAPAIAN RENJA OPD TAHUN 2024	PRAKIRAAN CAPAIAN TARGET RENJA OPD TAHUN 2025	CAPAIAN KINERJA DAN KERANGKA PENDANAAN						KELOMPOK SASARAN	PRAKIRAAN MAJU RENCANA TAHUN 2027		PERANGKAT DAERAH PENANGGUNG JAWAB
							TARGET 2026	PAGU INDIKATIF (Rp)	LOKASI	SUMBER DANA	PRIORITAS			TARGET	PAGU INDIKATIF (Rp)	
											NASIONAL	DAERAH				
1	2	3	4	5	6	7	8	9	10	11	12	13	14	15	16	17
			Jumlah Laporan Identifikasi dan Analisis Potensi Jumlah Kendaraan Bermotor Wajib Uji				1 Laporan	0,00	Kab. Tapanuli Utara, Semua Kecamatan, Semua Kel/Desa	DANA ALOKASI UMUM (DAU)	Melanjutkan pengembangan infrastruktur dan meningkatkan lapangan kerja yang berkualitas, mendorong kewirausahaan, mengembangkan industri kreatif serta mengembangkan agromaritim industri di sentra produksi melalui peran aktif koperasi.	PENINGKATAN KUALITAS INFRASTRUKTUR DAN LAYANAN DASAR	Pemilik Angkutan Umum		0,00	DINAS PERHUBUNGAN
	2.15.02.2.05.0007	Pemeliharaan Sarana dan Prasarana Pengujian Berkala Kendaraan Bermotor														
			Jumlah Sarana dan Prasarana Pengujian Berkala Kendaraan Bermotor yang Terpelihara				1 Unit	25.000.000,00	Kab. Tapanuli Utara, Semua Kecamatan, Semua Kel/Desa	DANA ALOKASI UMUM (DAU)	Melanjutkan pengembangan infrastruktur dan meningkatkan lapangan kerja yang berkualitas, mendorong kewirausahaan, mengembangkan industri kreatif serta mengembangkan agromaritim industri di sentra produksi melalui peran aktif koperasi.	PENINGKATAN KUALITAS INFRASTRUKTUR DAN LAYANAN DASAR	Pemilik Angkutan Umum		0,00	DINAS PERHUBUNGAN
	2.15.02.2.05.0008	Koordinasi Penyelenggaraan Pengujian Berkala Kendaraan Bermotor														

NO	KODE	URUSAN / BIDANG URUSAN / PROGRAM / OUTCOME / KEGIATAN / SUB KEGIATAN	INDIKATOR PROGRAM / KEGIATAN / SUB KEGIATAN	TARGET AKHIR PERIODE RENSTRA OPD	REALISASI CAPAIAN RENJA OPD TAHUN 2024	PRAKIRAAN CAPAIAN TARGET RENJA OPD TAHUN 2025	CAPAIAN KINERJA DAN KERANGKA PENDANAAN						KELOMPOK SASARAN	PRAKIRAAN MAJU RENCANA TAHUN 2027		PERANGKAT DAERAH PENANGGUNG JAWAB
							TARGET 2026	PAGU INDIKATIF (Rp)	LOKASI	SUMBER DANA	PRIORITAS			TARGET	PAGU INDIKATIF (Rp)	
											NASIONAL	DAERAH				
1	2	3	4	5	6	7	8	9	10	11	12	13	14	15	16	17
			Jumlah Laporan Koordinasi Penyelenggaraan Pengujian Berkala Kendaraan Bermotor				1 Laporan	9.393.000,00	Kab. Tapanuli Utara, Semua Kecamatan, Semua Kel/Desa	DANA ALOKASI UMUM (DAU)	Melanjutkan pengembangan infrastruktur dan meningkatkan lapangan kerja yang berkualitas, mendorong kewirausahaan, mengembangkan industri kreatif serta mengembangkan agromaritim industri di sentra produksi melalui peran aktif koperasi.	PENINGKATAN KUALITAS INFRASTRUKTUR DAN LAYANAN DASAR	Pemilik Angkutan Umum		0,00	DINAS PERHUBUNGAN
	2.15.02.2.05.0009	Penetapan Tarif Retribusi Pengujian Berkala Kendaraan Bermotor														
			Jumlah Laporan Penetapan Tarif Retribusi Pengujian Berkala Kendaraan Bermotor				1 Laporan	0,00	Kab. Tapanuli Utara, Semua Kecamatan, Semua Kel/Desa	DANA ALOKASI UMUM (DAU)	Melanjutkan pengembangan infrastruktur dan meningkatkan lapangan kerja yang berkualitas, mendorong kewirausahaan, mengembangkan industri kreatif serta mengembangkan agromaritim industri di sentra produksi melalui peran aktif koperasi.	PENINGKATAN KUALITAS INFRASTRUKTUR DAN LAYANAN DASAR	Pemilik Angkutan Umum		0,00	DINAS PERHUBUNGAN
	2.15.02.2.05.0010	Monitoring dan Evaluasi Penyelenggaraan Pengujian Berkala Kendaraan Bermotor														

NO	KODE	URUSAN / BIDANG URUSAN / PROGRAM / OUTCOME / KEGIATAN / SUB KEGIATAN	INDIKATOR PROGRAM / KEGIATAN / SUB KEGIATAN	TARGET AKHIR PERIODE RENSTRA OPD	REALISASI CAPAIAN RENJA OPD TAHUN 2024	PRAKIRAAN CAPAIAN TARGET RENJA OPD TAHUN 2025	CAPAIAN KINERJA DAN KERANGKA PENDANAAN						KELOMPOK SASARAN	PRAKIRAAN MAJU RENCANA TAHUN 2027		PERANGKAT DAERAH PENANGGUNG JAWAB
							TARGET 2026	PAGU INDIKATIF (Rp)	LOKASI	SUMBER DANA	PRIORITAS			TARGET	PAGU INDIKATIF (Rp)	
											NASIONAL	DAERAH				
1	2	3	4	5	6	7	8	9	10	11	12	13	14	15	16	17
			Jumlah Laporan Monitoring dan Evaluasi Penyelenggaraan Pengujian Berkala Kendaraan Bermotor				1 Laporan	0,00	Kab. Tapanuli Utara, Semua Kecamatan, Semua Kel/Desa	PENDAPATAN ASLI DAERAH (PAD)	Melanjutkan pengembangan infrastruktur dan meningkatkan lapangan kerja yang berkualitas, mendorong kewirausahaan, mengembangkan industri kreatif serta mengembangkan agromaritim industri di sentra produksi melalui peran aktif koperasi.	PENINGKATAN KUALITAS INFRASTRUKTUR DAN LAYANAN DASAR	Pemilik Angkutan Umum		0,00	DINAS PERHUBUNGAN
	2.15.02.2.06	Pelaksanaan Manajemen dan Rekayasa Lalu Lintas untuk Jaringan Jalan Kabupaten/Kota	*Meningkatnya Keselamatan dan Keamanan Lalu Lintas*	-			12 Bulan	322.526.200,00			Melanjutkan pengembangan infrastruktur dan meningkatkan lapangan kerja yang berkualitas, mendorong kewirausahaan, mengembangkan industri kreatif serta mengembangkan agromaritim industri di sentra produksi melalui peran aktif koperasi.	PENINGKATAN KUALITAS INFRASTRUKTUR DAN LAYANAN DASAR	Masyarakat Pengguna Jalan	-	0,00	DINAS PERHUBUNGAN
	2.15.02.2.06.0004	Pengawasan dan Pengendalian Efektivitas Pelaksanaan Kebijakan untuk Jalan Kabupaten/Kota														

NO	KODE	URUSAN / BIDANG URUSAN / PROGRAM / OUTCOME / KEGIATAN / SUB KEGIATAN	INDIKATOR PROGRAM / KEGIATAN / SUB KEGIATAN	TARGET AKHIR PERIODE RENSTRA OPD	REALISASI CAPAIAN RENJA OPD TAHUN 2024	PRAKIRAAN CAPAIAN TARGET RENJA OPD TAHUN 2025	CAPAIAN KINERJA DAN KERANGKA PENDANAAN						KELOMPOK SASARAN	PRAKIRAAN MAJU RENCANA TAHUN 2027		PERANGKAT DAERAH PENANGGUNG JAWAB
							TARGET 2026	PAGU INDIKATIF (Rp)	LOKASI	SUMBER DANA	PRIORITAS			TARGET	PAGU INDIKATIF (Rp)	
											NASIONAL	DAERAH				
1	2	3	4	5	6	7	8	9	10	11	12	13	14	15	16	17
			Jumlah Laporan Pengawasan dan Pengendalian Efektivitas Pelaksanaan Kebijakan untuk Jalan Kabupaten/Kota				1 Laporan	0,00	Kab. Tapanuli Utara, Semua Kecamatan, Semua Kel/Desa	PENDAPATAN ASLI DAERAH (PAD)	Melanjutkan pengembangan infrastruktur dan meningkatkan lapangan kerja yang berkualitas, mendorong kewirausahaan, mengembangkan industri kreatif serta mengembangkan agromaritim industri di sentra produksi melalui peran aktif koperasi.	PENINGKATAN KUALITAS INFRASTRUKTUR DAN LAYANAN DASAR	Masyarakat Pengguna Jalan		0,00	DINAS PERHUBUNGAN
	2.15.02.2.06.0006	Penilaian Pemenuhan dan Penerbitan Sertifikat Sistem Manajemen Keselamatan Perusahaan Angkutan Umum														
			Jumlah Sertifikat Sistem Manajemen Keselamatan Perusahaan Angkutan Umum				1 Dokumen	0,00	Kab. Tapanuli Utara, Semua Kecamatan, Semua Kel/Desa	PENDAPATAN ASLI DAERAH (PAD)	Melanjutkan pengembangan infrastruktur dan meningkatkan lapangan kerja yang berkualitas, mendorong kewirausahaan, mengembangkan industri kreatif serta mengembangkan agromaritim industri di sentra produksi melalui peran aktif koperasi.	PENINGKATAN KUALITAS INFRASTRUKTUR DAN LAYANAN DASAR	Masyarakat Pengguna Jalan		0,00	DINAS PERHUBUNGAN
	2.15.02.2.06.0007	Monitoring dan evaluasi Implementasi Batas Kecepatan														

NO	KODE	URUSAN / BIDANG URUSAN / PROGRAM / OUTCOME / KEGIATAN / SUB KEGIATAN	INDIKATOR PROGRAM / KEGIATAN / SUB KEGIATAN	TARGET AKHIR PERIODE RENSTRA OPD	REALISASI CAPAIAN RENJA OPD TAHUN 2024	PRAKIRAAN CAPAIAN TARGET RENJA OPD TAHUN 2025	CAPAIAN KINERJA DAN KERANGKA PENDANAAN						KELOMPOK SASARAN	PRAKIRAAN MAJU RENCANA TAHUN 2027		PERANGKAT DAERAH PENANGGUNG JAWAB
							TARGET 2026	PAGU INDIKATIF (Rp)	LOKASI	SUMBER DANA	PRIORITAS			TARGET	PAGU INDIKATIF (Rp)	
											NASIONAL	DAERAH				
1	2	3	4	5	6	7	8	9	10	11	12	13	14	15	16	17
			Jumlah Ruas jalan yang diidentifikasi dan dilakukan pengawasan terhadap implementasi batas kecepatan				1 Laporan	0,00	Kab. Tapanuli Utara, Semua Kecamatan, Semua Kel/Desa	PENDAPATAN ASLI DAERAH (PAD)	Melanjutkan pengembangan infrastruktur dan meningkatkan lapangan kerja yang berkualitas, mendorong kewirausahaan, mengembangkan industri kreatif serta mengembangkan agromaritim industri di sentra produksi melalui peran aktif koperasi.	PENINGKATAN KUALITAS INFRASTRUKTUR DAN LAYANAN DASAR	Masyarakat Pengguna Jalan		0,00	DINAS PERHUBUNGAN
	2.15.02.2.06.0008	Pembangunan Rute Aman Selamat Sekolah (RASS)														
			Jumlah kawasan pembangunan Rute Aman Selamat Sekolah yang terbangun				1 Unit	0,00	Kab. Tapanuli Utara, Semua Kecamatan, Semua Kel/Desa	PENDAPATAN ASLI DAERAH (PAD)	Melanjutkan pengembangan infrastruktur dan meningkatkan lapangan kerja yang berkualitas, mendorong kewirausahaan, mengembangkan industri kreatif serta mengembangkan agromaritim industri di sentra produksi melalui peran aktif koperasi.	PENINGKATAN KUALITAS INFRASTRUKTUR DAN LAYANAN DASAR	Masyarakat Pengguna Jalan		0,00	DINAS PERHUBUNGAN
	2.15.02.2.06.0009	Monitoring dan evaluasi Rute Aman Selamat Sekolah (RASS)														

NO	KODE	URUSAN / BIDANG URUSAN / PROGRAM / OUTCOME / KEGIATAN / SUB KEGIATAN	INDIKATOR PROGRAM / KEGIATAN / SUB KEGIATAN	TARGET AKHIR PERIODE RENSTRA OPD	REALISASI CAPAIAN RENJA OPD TAHUN 2024	PRAKIRAAN CAPAIAN TARGET RENJA OPD TAHUN 2025	CAPAIAN KINERJA DAN KERANGKA PENDANAAN						KELOMPOK SASARAN	PRAKIRAAN MAJU RENCANA TAHUN 2027		PERANGKAT DAERAH PENANGGUNG JAWAB
							TARGET 2026	PAGU INDIKATIF (Rp)	LOKASI	SUMBER DANA	PRIORITAS			TARGET	PAGU INDIKATIF (Rp)	
											NASIONAL	DAERAH				
1	2	3	4	5	6	7	8	9	10	11	12	13	14	15	16	17
			Jumlah lokasi Rute Aman Sekolah (RASS) yang diidentifikasi dan diawasi				1 Laporan	0,00	Kab. Tapanuli Utara, Semua Kecamatan, Semua Kel/Desa	PENDAPATAN ASLI DAERAH (PAD)	Melanjutkan pengembangan infrastruktur dan meningkatkan lapangan kerja yang berkualitas, mendorong kewirausahaan, mengembangkan industri kreatif serta mengembangkan agromaritim industri di sentra produksi melalui peran aktif koperasi.	PENINGKATAN KUALITAS INFRASTRUKTUR DAN LAYANAN DASAR	Masyarakat Pengguna Jalan		0,00	DINAS PERHUBUNGAN
	2.15.02.2.06.0010	Monitoring dan evaluasi zona selamat sekolah (ZoSS)														
			Jumlah lokasi Zona Selamat Sekolah (ZoSS) yang diidentifikasi dan diawasi				1 Laporan	0,00	Kab. Tapanuli Utara, Semua Kecamatan, Semua Kel/Desa	PENDAPATAN ASLI DAERAH (PAD)	Melanjutkan pengembangan infrastruktur dan meningkatkan lapangan kerja yang berkualitas, mendorong kewirausahaan, mengembangkan industri kreatif serta mengembangkan agromaritim industri di sentra produksi melalui peran aktif koperasi.	PENINGKATAN KUALITAS INFRASTRUKTUR DAN LAYANAN DASAR	Masyarakat Pengguna Jalan		0,00	DINAS PERHUBUNGAN
	2.15.02.2.06.0013	Pembangunan Zona Selamat Sekolah (ZOSS)														

NO	KODE	URUSAN / BIDANG URUSAN / PROGRAM / OUTCOME / KEGIATAN / SUB KEGIATAN	INDIKATOR PROGRAM / KEGIATAN / SUB KEGIATAN	TARGET AKHIR PERIODE RENSTRA OPD	REALISASI CAPAIAN RENJA OPD TAHUN 2024	PRAKIRAAN CAPAIAN TARGET RENJA OPD TAHUN 2025	CAPAIAN KINERJA DAN KERANGKA PENDANAAN						KELOMPOK SASARAN	PRAKIRAAN MAJU RENCANA TAHUN 2027		PERANGKAT DAERAH PENANGGUNG JAWAB
							TARGET 2026	PAGU INDIKATIF (Rp)	LOKASI	SUMBER DANA	PRIORITAS			TARGET	PAGU INDIKATIF (Rp)	
											NASIONAL	DAERAH				
1	2	3	4	5	6	7	8	9	10	11	12	13	14	15	16	17
			Jumlah Terbangunnya Zona Selamat Sekolah (ZOSS)				1 Unit	0,00	Kab. Tapanuli Utara, Semua Kecamatan, Semua Kel/Desa	PENDAPATAN ASLI DAERAH (PAD)	Melanjutkan pengembangan infrastruktur dan meningkatkan lapangan kerja yang berkualitas, mendorong kewirausahaan, mengembangkan industri kreatif serta mengembangkan agromaritim industri di sentra produksi melalui peran aktif koperasi.	PENINGKATAN KUALITAS INFRASTRUKTUR DAN LAYANAN DASAR	Masyarakat Pengguna Jalan		0,00	DINAS PERHUBUNGAN
	2.15.02.2.06.0014	Sosialisasi Pelaksanaan Manajemen dan Rekayasa Lalu Lintas untuk Jaringan Jalan Kabupaten/Kota														
			Jumlah Laporan Sosialisasi Pelaksanaan Manajemen dan Rekayasa Lalu Lintas untuk Jaringan Jalan Kabupaten/Kota				1 Dokumen	0,00	Kab. Tapanuli Utara, Semua Kecamatan, Semua Kel/Desa	PENDAPATAN ASLI DAERAH (PAD)	Melanjutkan pengembangan infrastruktur dan meningkatkan lapangan kerja yang berkualitas, mendorong kewirausahaan, mengembangkan industri kreatif serta mengembangkan agromaritim industri di sentra produksi melalui peran aktif koperasi.	PENINGKATAN KUALITAS INFRASTRUKTUR DAN LAYANAN DASAR	Masyarakat Pengguna Jalan		0,00	DINAS PERHUBUNGAN
	2.15.02.2.06.0015	Forum Lalu Lintas dan Angkutan Jalan untuk Jaringan Jalan Kabupaten/Kota														

NO	KODE	URUSAN / BIDANG URUSAN / PROGRAM / OUTCOME / KEGIATAN / SUB KEGIATAN	INDIKATOR PROGRAM / KEGIATAN / SUB KEGIATAN	TARGET AKHIR PERIODE RENSTRA OPD	REALISASI CAPAIAN RENJA OPD TAHUN 2024	PRAKIRAAN CAPAIAN TARGET RENJA OPD TAHUN 2025	CAPAIAN KINERJA DAN KERANGKA PENDANAAN						KELOMPOK SASARAN	PRAKIRAAN MAJU RENCANA TAHUN 2027		PERANGKAT DAERAH PENANGGUNG JAWAB
							TARGET 2026	PAGU INDIKATIF (Rp)	LOKASI	SUMBER DANA	PRIORITAS			TARGET	PAGU INDIKATIF (Rp)	
											NASIONAL	DAERAH				
1	2	3	4	5	6	7	8	9	10	11	12	13	14	15	16	17
			Jumlah laporan Forum Lalu Lintas dan Angkutan Jalan untuk Jaringan Jalan Kabupaten/Kota				1 Laporan	4.999.800,00	Kab. Tapanuli Utara, Semua Kecamatan, Semua Kel/Desa	PENDAPATAN ASLI DAERAH (PAD)	Melanjutkan pengembangan infrastruktur dan meningkatkan lapangan kerja yang berkualitas, mendorong kewirausahaan, mengembangkan industri kreatif serta mengembangkan agromaritim industri di sentra produksi melalui peran aktif koperasi.	PENINGKATAN KUALITAS INFRASTRUKTUR DAN LAYANAN DASAR	Masyarakat Pengguna Jalan		0,00	DINAS PERHUBUNGAN
	2.15.02.2.06.0016	Pengadaan dan Pemasangan Perlengkapan Jalan dalam rangka Manajemen dan Rekayasa Lalu Lintas														
			Jumlah Perlengkapan Jalan dalam Rangka Manajemen dan Rekayasa Lalu Lintas yang dilaksanakan pengadaan dan Pemasangan				1 Dokumen	0,00	Kab. Tapanuli Utara, Semua Kecamatan, Semua Kel/Desa	PENDAPATAN ASLI DAERAH (PAD)	Melanjutkan pengembangan infrastruktur dan meningkatkan lapangan kerja yang berkualitas, mendorong kewirausahaan, mengembangkan industri kreatif serta mengembangkan agromaritim industri di sentra produksi melalui peran aktif koperasi.	PENINGKATAN KUALITAS INFRASTRUKTUR DAN LAYANAN DASAR	Masyarakat Pengguna Jalan		0,00	DINAS PERHUBUNGAN
	2.15.02.2.06.0017	Penataan Manajemen dan Rekayasa Lalu Lintas untuk Jaringan Jalan Kabupaten/Kota														

NO	KODE	URUSAN / BIDANG URUSAN / PROGRAM / OUTCOME / KEGIATAN / SUB KEGIATAN	INDIKATOR PROGRAM / KEGIATAN / SUB KEGIATAN	TARGET AKHIR PERIODE RENSTRA OPD	REALISASI CAPAIAN RENJA OPD TAHUN 2024	PRAKIRAAN CAPAIAN TARGET RENJA OPD TAHUN 2025	CAPAIAN KINERJA DAN KERANGKA PENDANAAN						KELOMPOK SASARAN	PRAKIRAAN MAJU RENCANA TAHUN 2027		PERANGKAT DAERAH PENANGGUNG JAWAB
							TARGET 2026	PAGU INDIKATIF (Rp)	LOKASI	SUMBER DANA	PRIORITAS			TARGET	PAGU INDIKATIF (Rp)	
											NASIONAL	DAERAH				
1	2	3	4	5	6	7	8	9	10	11	12	13	14	15	16	17
			Jumlah laporan pelaksanaan Penataan Manajemen dan Rekayasa Lalu Lintas Untuk Jaringan Jalan Kabupaten/Provinsi				1 Laporan	317.526.400,00	Kab. Tapanuli Utara, Semua Kecamatan, Semua Kel/Desa	PENDAPATAN ASLI DAERAH (PAD)	Melanjutkan pengembangan infrastruktur dan meningkatkan lapangan kerja yang berkualitas, mendorong kewirausahaan, mengembangkan industri kreatif serta mengembangkan agromaritim industri di sentra produksi melalui peran aktif koperasi.	PENINGKATAN KUALITAS INFRASTRUKTUR DAN LAYANAN DASAR	Masyarakat Pengguna Jalan		0,00	DINAS PERHUBUNGAN
	2.15.02.2.06.0018	Penyelenggaraan Sistem Manajemen Transportasi Cerdas														
			Jumlah Pengadaan dan Pemasangan Sistem Manajemen Transportasi Cerdas				1 Unit	0,00	Kab. Tapanuli Utara, Semua Kecamatan, Semua Kel/Desa	PENDAPATAN ASLI DAERAH (PAD)	Melanjutkan pengembangan infrastruktur dan meningkatkan lapangan kerja yang berkualitas, mendorong kewirausahaan, mengembangkan industri kreatif serta mengembangkan agromaritim industri di sentra produksi melalui peran aktif koperasi.	PENINGKATAN KUALITAS INFRASTRUKTUR DAN LAYANAN DASAR	Masyarakat Pengguna Jalan		0,00	DINAS PERHUBUNGAN

NO	KODE	URUSAN / BIDANG URUSAN / PROGRAM / OUTCOME / KEGIATAN / SUB KEGIATAN	INDIKATOR PROGRAM / KEGIATAN / SUB KEGIATAN	TARGET AKHIR PERIODE RENSTRA OPD	REALISASI CAPAIAN RENJA OPD TAHUN 2024	PRAKIRAAN CAPAIAN TARGET RENJA OPD TAHUN 2025	CAPAIAN KINERJA DAN KERANGKA PENDANAAN						KELOMPOK SASARAN	PRAKIRAAN MAJU RENCANA TAHUN 2027		PERANGKAT DAERAH PENANGGUNG JAWAB
							TARGET 2026	PAGU INDIKATIF (Rp)	LOKASI	SUMBER DANA	PRIORITAS			TARGET	PAGU INDIKATIF (Rp)	
											NASIONAL	DAERAH				
1	2	3	4	5	6	7	8	9	10	11	12	13	14	15	16	17
	2.15.02.2.07	Persetujuan Hasil Analisis Dampak Lalu Lintas (Andalalin) untuk Jalan Kabupaten/Kota	*Disetujuinya Hasil Analisis Dampak Lalu Lintas (Andalalin) untuk Jalan Kabupaten/Kota*	-			12 Bulan	0,00			Melanjutkan pengembangan infrastruktur dan meningkatkan lapangan kerja yang berkualitas, mendorong kewirausahaan, mengembangkan industri kreatif serta mengembangkan agromaritim industri di sentra produksi melalui peran aktif koperasi.	PENINGKATAN KUALITAS INFRASTRUKTUR DAN LAYANAN DASAR	Masyarakat Pengguna Jalan	-	0,00	DINAS PERHUBUNGAN
	2.15.02.2.07.0003	Koordinasi dan Sinkronisasi Penilaian Hasil Andalalin														
			Jumlah Laporan Koordinasi dan Sinkronisasi Penilaian Hasil Andalalin				1 Laporan	0,00	Kab. Tapanuli Utara, Semua Kecamatan, Semua Kel/Desa	PENDAPATAN ASLI DAERAH (PAD)	Melanjutkan pengembangan infrastruktur dan meningkatkan lapangan kerja yang berkualitas, mendorong kewirausahaan, mengembangkan industri kreatif serta mengembangkan agromaritim industri di sentra produksi melalui peran aktif koperasi.	PENINGKATAN KUALITAS INFRASTRUKTUR DAN LAYANAN DASAR	Masyarakat Pengguna Jalan		0,00	DINAS PERHUBUNGAN
	2.15.02.2.07.0005	Peningkatan Kompetensi Penilai Andalalin														

NO	KODE	URUSAN / BIDANG URUSAN / PROGRAM / OUTCOME / KEGIATAN / SUB KEGIATAN	INDIKATOR PROGRAM / KEGIATAN / SUB KEGIATAN	TARGET AKHIR PERIODE RENSTRA OPD	REALISASI CAPAIAN RENJA OPD TAHUN 2024	PRAKIRAAN CAPAIAN TARGET RENJA OPD TAHUN 2025	CAPAIAN KINERJA DAN KERANGKA PENDANAAN						KELOMPOK SASARAN	PRAKIRAAN MAJU RENCANA TAHUN 2027		PERANGKAT DAERAH PENANGGUNG JAWAB
							TARGET 2026	PAGU INDIKATIF (Rp)	LOKASI	SUMBER DANA	PRIORITAS			TARGET	PAGU INDIKATIF (Rp)	
											NASIONAL	DAERAH				
1	2	3	4	5	6	7	8	9	10	11	12	13	14	15	16	17
			Jumlah penilai Andalalin yang ditingkatkan kompetensinya dan tersertifikasi				1` Orang	0,00	Kab. Tapanuli Utara, Semua Kecamatan, Semua Kel/Desa	PENDAPATAN ASLI DAERAH (PAD)	Melanjutkan pengembangan infrastruktur dan meningkatkan lapangan kerja yang berkualitas, mendorong kewirausahaan, mengembangkan industri kreatif serta mengembangkan agromaritim industri di sentra produksi melalui peran aktif koperasi.	PENINGKATAN KUALITAS INFRASTRUKTUR DAN LAYANAN DASAR	Masyarakat Pengguna Jalan		0,00	DINAS PERHUBUNGAN
	2.15.02.2.07.0006	Pengawasan Pelaksanaan Rekomendasi Persetujuan Teknis Andalalin														
			Jumlah laporan Rekomendasi Persetujuan Teknis Andalalin yang terawasi				1 Laporan	0,00	Kab. Tapanuli Utara, Semua Kecamatan, Semua Kel/Desa	PENDAPATAN ASLI DAERAH (PAD)	Melanjutkan pengembangan infrastruktur dan meningkatkan lapangan kerja yang berkualitas, mendorong kewirausahaan, mengembangkan industri kreatif serta mengembangkan agromaritim industri di sentra produksi melalui peran aktif koperasi.	PENINGKATAN KUALITAS INFRASTRUKTUR DAN LAYANAN DASAR	Masyarakat Pengguna Jalan		0,00	DINAS PERHUBUNGAN
	2.15.02.2.07.0008	Penetapan Dokumen Teknis Andalalin														

NO	KODE	URUSAN / BIDANG URUSAN / PROGRAM / OUTCOME / KEGIATAN / SUB KEGIATAN	INDIKATOR PROGRAM / KEGIATAN / SUB KEGIATAN	TARGET AKHIR PERIODE RENSTRA OPD	REALISASI CAPAIAN RENJA OPD TAHUN 2024	PRAKIRAAN CAPAIAN TARGET RENJA OPD TAHUN 2025	CAPAIAN KINERJA DAN KERANGKA PENDANAAN						KELOMPOK SASARAN	PRAKIRAAN MAJU RENCANA TAHUN 2027		PERANGKAT DAERAH PENANGGUNG JAWAB
							TARGET 2026	PAGU INDIKATIF (Rp)	LOKASI	SUMBER DANA	PRIORITAS			TARGET	PAGU INDIKATIF (Rp)	
											NASIONAL	DAERAH				
1	2	3	4	5	6	7	8	9	10	11	12	13	14	15	16	17
			Jumlah Persetujuan Dokumen Teknis Andalalin yang ditetapkan				1 Dokumen	0,00	Kab. Tapanuli Utara, Semua Kecamatan, Semua Kel/Desa	PENDAPATAN ASLI DAERAH (PAD)	Melanjutkan pengembangan infrastruktur dan meningkatkan lapangan kerja yang berkualitas, mendorong kewirausahaan, mengembangkan industri kreatif serta mengembangkan agromaritim industri di sentra produksi melalui peran aktif koperasi.	PENINGKATAN KUALITAS INFRASTRUKTUR DAN LAYANAN DASAR	Masyarakat Pengguna Jalan		0,00	DINAS PERHUBUNGAN
	2.15.02.2.08	Audit dan Inspeksi Keselamatan LLAJ di Jalan	*Tersedianya Audit dan Inspeksi Keselamatan LLAJ di Jalan*	-			12 Bulan	0,00			Melanjutkan pengembangan infrastruktur dan meningkatkan lapangan kerja yang berkualitas, mendorong kewirausahaan, mengembangkan industri kreatif serta mengembangkan agromaritim industri di sentra produksi melalui peran aktif koperasi.	PENINGKATAN KUALITAS INFRASTRUKTUR DAN LAYANAN DASAR	Masyarakat Pengguna Jalan	-	0,00	DINAS PERHUBUNGAN
	2.15.02.2.08.0003	Pelaksanaan Inspeksi, Audit dan Pemantauan Terminal														

NO	KODE	URUSAN / BIDANG URUSAN / PROGRAM / OUTCOME / KEGIATAN / SUB KEGIATAN	INDIKATOR PROGRAM / KEGIATAN / SUB KEGIATAN	TARGET AKHIR PERIODE RENSTRA OPD	REALISASI CAPAIAN RENJA OPD TAHUN 2024	PRAKIRAAN CAPAIAN TARGET RENJA OPD TAHUN 2025	CAPAIAN KINERJA DAN KERANGKA PENDANAAN						KELOMPOK SASARAN	PRAKIRAAN MAJU RENCANA TAHUN 2027		PERANGKAT DAERAH PENANGGUNG JAWAB
							TARGET 2026	PAGU INDIKATIF (Rp)	LOKASI	SUMBER DANA	PRIORITAS			TARGET	PAGU INDIKATIF (Rp)	
											NASIONAL	DAERAH				
1	2	3	4	5	6	7	8	9	10	11	12	13	14	15	16	17
			Jumlah Laporan Inspeksi, Audit dan Pemantauan Terminal				1 Laporan	0,00	Kab. Tapanuli Utara, Semua Kecamatan, Semua Kel/Desa	PENDAPATAN ASLI DAERAH (PAD)	Melanjutkan pengembangan infrastruktur dan meningkatkan lapangan kerja yang berkualitas, mendorong kewirausahaan, mengembangkan industri kreatif serta mengembangkan agromaritim industri di sentra produksi melalui peran aktif koperasi.	PENINGKATAN KUALITAS INFRASTRUKTUR DAN LAYANAN DASAR	Masyarakat Pengguna Jalan		0,00	DINAS PERHUBUNGAN
	2.15.02.2.08.0006	Pelaksanaan Inspeksi Keselamatan Angkutan pada Terminal Tipe C														
			Jumlah laporan Inspeksi Keselamatan Lalu Lintas Angkutan Jalan				1 Laporan	0,00	Kab. Tapanuli Utara, Semua Kecamatan, Semua Kel/Desa	PENDAPATAN ASLI DAERAH (PAD)	Melanjutkan pengembangan infrastruktur dan meningkatkan lapangan kerja yang berkualitas, mendorong kewirausahaan, mengembangkan industri kreatif serta mengembangkan agromaritim industri di sentra produksi melalui peran aktif koperasi.	PENINGKATAN KUALITAS INFRASTRUKTUR DAN LAYANAN DASAR	Masyarakat Pengguna Jalan		0,00	DINAS PERHUBUNGAN
	2.15.02.2.08.0007	Pelaksanaan Inspeksi, Audit dan Pemantauan Sistem Manajemen Keselamatan Perusahaan Angkutan Umum														

NO	KODE	URUSAN / BIDANG URUSAN / PROGRAM / OUTCOME / KEGIATAN / SUB KEGIATAN	INDIKATOR PROGRAM / KEGIATAN / SUB KEGIATAN	TARGET AKHIR PERIODE RENSTRA OPD	REALISASI CAPAIAN RENJA OPD TAHUN 2024	PRAKIRAAN CAPAIAN TARGET RENJA OPD TAHUN 2025	CAPAIAN KINERJA DAN KERANGKA PENDANAAN						KELOMPOK SASARAN	PRAKIRAAN MAJU RENCANA TAHUN 2027		PERANGKAT DAERAH PENANGGUNG JAWAB
							TARGET 2026	PAGU INDIKATIF (Rp)	LOKASI	SUMBER DANA	PRIORITAS			TARGET	PAGU INDIKATIF (Rp)	
											NASIONAL	DAERAH				
1	2	3	4	5	6	7	8	9	10	11	12	13	14	15	16	17
			Jumlah laporan Inspeksi, Audit dan Pemantauan Sistem Manajemen Keselamatan Perusahaan Angkutan Umum				1 Laporan	0,00	Kab. Tapanuli Utara, Semua Kecamatan, Semua Kel/Desa	PENDAPATAN ASLI DAERAH (PAD)	Melanjutkan pengembangan infrastruktur dan meningkatkan lapangan kerja yang berkualitas, mendorong kewirausahaan, mengembangkan industri kreatif serta mengembangkan agromaritim industri di sentra produksi melalui peran aktif koperasi.	PENINGKATAN KUALITAS INFRASTRUKTUR DAN LAYANAN DASAR	Masyarakat Pengguna Jalan		0,00	DINAS PERHUBUNGAN
	2.15.02.2.08.0009	Pelaksanaan Pengawasan Melalui Uji Petik terhadap Unit Pelaksana Uji Berkala Kendaraan Bermotor Inspeksi, Audit dan Pemantauan Unit Pelaksana Uji Berkala Kendaraan Bermotor														
			Jumlah laporan Uji Petik terhadap Unit Pelaksana Uji Berkala Kendaraan Bermotor				1 Laporan	0,00	Kab. Tapanuli Utara, Semua Kecamatan, Semua Kel/Desa	PENDAPATAN ASLI DAERAH (PAD)	Melanjutkan pengembangan infrastruktur dan meningkatkan lapangan kerja yang berkualitas, mendorong kewirausahaan, mengembangkan industri kreatif serta mengembangkan agromaritim industri di sentra produksi melalui peran aktif koperasi.	PENINGKATAN KUALITAS INFRASTRUKTUR DAN LAYANAN DASAR	Masyarakat Pengguna Jalan		0,00	DINAS PERHUBUNGAN

NO	KODE	URUSAN / BIDANG URUSAN / PROGRAM / OUTCOME / KEGIATAN / SUB KEGIATAN	INDIKATOR PROGRAM / KEGIATAN / SUB KEGIATAN	TARGET AKHIR PERIODE RENSTRA OPD	REALISASI CAPAIAN RENJA OPD TAHUN 2024	PRAKIRAAN CAPAIAN TARGET RENJA OPD TAHUN 2025	CAPAIAN KINERJA DAN KERANGKA PENDANAAN						KELOMPOK SASARAN	PRAKIRAAN MAJU RENCANA TAHUN 2027		PERANGKAT DAERAH PENANGGUNG JAWAB
							TARGET 2026	PAGU INDIKATIF (Rp)	LOKASI	SUMBER DANA	PRIORITAS			TARGET	PAGU INDIKATIF (Rp)	
											NASIONAL	DAERAH				
1	2	3	4	5	6	7	8	9	10	11	12	13	14	15	16	17
	2.15.02.2.09	Penyediaan Angkutan Umum untuk Jasa Angkutan Orang dan/atau Barang Antar Kota dalam 1 (Satu) Daerah Kabupaten/Kota	*Tersedianya Angkutan Umum untuk Jasa Angkutan Orang dan/atau Barang Antar Kota dalam 1 (Satu) Daerah Kabupaten/Kota*	-			12 Bulan	0,00			Melanjutkan pengembangan infrastruktur dan meningkatkan lapangan kerja yang berkualitas, mendorong kewirausahaan, mengembangkan industri kreatif serta mengembangkan agromaritim industri di sentra produksi melalui peran aktif koperasi.	PENINGKATAN KUALITAS INFRASTRUKTUR DAN LAYANAN DASAR	Masyarakat Pengguna Angkutan Umum	-	0,00	DINAS PERHUBUNGAN
	2.15.02.2.09.0002	Pengendalian dan Pengawasan Ketersediaan Angkutan Umum untuk Jasa Angkutan Orang dan/atau Barang Antar Kota dalam 1 (Satu) Kabupaten/Kota														
			Jumlah Laporan Pengendalian dan Pengawasan Ketersediaan Angkutan Umum untuk Jasa Angkutan Orang dan/atau Barang Antar Kota dalam 1 (Satu) Kabupaten/Kota				1 Laporan	0,00	Kab. Tapanuli Utara, Semua Kecamatan, Semua Kel/Desa	PENDAPATAN ASLI DAERAH (PAD)	Melanjutkan pengembangan infrastruktur dan meningkatkan lapangan kerja yang berkualitas, mendorong kewirausahaan, mengembangkan industri kreatif serta mengembangkan agromaritim industri di sentra produksi melalui peran aktif koperasi.	PENINGKATAN KUALITAS INFRASTRUKTUR DAN LAYANAN DASAR	Masyarakat Pengguna Angkutan Umum		0,00	DINAS PERHUBUNGAN
	2.15.02.2.09.0003	Penyediaan Angkutan Umum untuk Jasa Angkutan Orang dan/atau Barang Antar Kota dalam 1 (Satu) Daerah Kabupaten/Kota														

NO	KODE	URUSAN / BIDANG URUSAN / PROGRAM / OUTCOME / KEGIATAN / SUB KEGIATAN	INDIKATOR PROGRAM / KEGIATAN / SUB KEGIATAN	TARGET AKHIR PERIODE RENSTRA OPD	REALISASI CAPAIAN RENJA OPD TAHUN 2024	PRAKIRAAN CAPAIAN TARGET RENJA OPD TAHUN 2025	CAPAIAN KINERJA DAN KERANGKA PENDANAAN						KELOMPOK SASARAN	PRAKIRAAN MAJU RENCANA TAHUN 2027		PERANGKAT DAERAH PENANGGUNG JAWAB
							TARGET 2026	PAGU INDIKATIF (Rp)	LOKASI	SUMBER DANA	PRIORITAS			TARGET	PAGU INDIKATIF (Rp)	
											NASIONAL	DAERAH				
1	2	3	4	5	6	7	8	9	10	11	12	13	14	15	16	17
			Jumlah Armada Angkutan Umum untuk Jasa Angkutan Orang dan/atau Barang Antar Kota dalam 1 (Satu) Daerah Kabupaten/Kota yang Tersedia				1 Unit	0,00	Kab. Tapanuli Utara, Semua Kecamatan, Semua Kel/Desa	PENDAPATAN ASLI DAERAH (PAD)	Melanjutkan pengembangan infrastruktur dan meningkatkan lapangan kerja yang berkualitas, mendorong kewirausahaan, mengembangkan industri kreatif serta mengembangkan agromaritim industri di sentra produksi melalui peran aktif koperasi.	PENINGKATAN KUALITAS INFRASTRUKTUR DAN LAYANAN DASAR	Masyarakat Pengguna Angkutan Umum		0,00	DINAS PERHUBUNGAN
	2.15.02.2.10	Penetapan Kawasan Perkotaan untuk Pelayanan Angkutan Perkotaan yang Melampaui Batas 1 (Satu) Daerah Kabupaten/Kota	*Ditetapkannya Kawasan Perkotaan untuk Pelayanan Angkutan Perkotaan yang Melampaui Batas 1 (Satu) Daerah Kabupaten/Kota*	-			12 Bulan	0,00			Melanjutkan pengembangan infrastruktur dan meningkatkan lapangan kerja yang berkualitas, mendorong kewirausahaan, mengembangkan industri kreatif serta mengembangkan agromaritim industri di sentra produksi melalui peran aktif koperasi.	PENINGKATAN KUALITAS INFRASTRUKTUR DAN LAYANAN DASAR	Masyarakat Pengguna Angkutan Umum	-	0,00	DINAS PERHUBUNGAN
	2.15.02.2.10.0001	Perumusan Kebijakan Penetapan Kawasan Perkotaan untuk Angkutan Perkotaan Kewenangan Kabupaten/Kota														

NO	KODE	URUSAN / BIDANG URUSAN / PROGRAM / OUTCOME / KEGIATAN / SUB KEGIATAN	INDIKATOR PROGRAM / KEGIATAN / SUB KEGIATAN	TARGET AKHIR PERIODE RENSTRA OPD	REALISASI CAPAIAN RENJA OPD TAHUN 2024	PRAKIRAAN CAPAIAN TARGET RENJA OPD TAHUN 2025	CAPAIAN KINERJA DAN KERANGKA PENDANAAN						KELOMPOK SASARAN	PRAKIRAAN MAJU RENCANA TAHUN 2027		PERANGKAT DAERAH PENANGGUNG JAWAB
							TARGET 2026	PAGU INDIKATIF (Rp)	LOKASI	SUMBER DANA	PRIORITAS			TARGET	PAGU INDIKATIF (Rp)	
											NASIONAL	DAERAH				
1	2	3	4	5	6	7	8	9	10	11	12	13	14	15	16	17
			Jumlah Dokumen Kebijakan Penetapan Kawasan Perkotaan untuk Angkutan Perkotaan Kewenangan Kabupaten/Kota				1 Dokumen	0,00	Kab. Tapanuli Utara, Semua Kecamatan, Semua Kel/Desa	PENDAPATAN ASLI DAERAH (PAD)	Melanjutkan pengembangan infrastruktur dan meningkatkan lapangan kerja yang berkualitas, mendorong kewirausahaan, mengembangkan industri kreatif serta mengembangkan agromaritim industri di sentra produksi melalui peran aktif koperasi.	PENINGKATAN KUALITAS INFRASTRUKTUR DAN LAYANAN DASAR	Masyarakat Pengguna Angkutan Umum		0,00	DINAS PERHUBUNGAN
	2.15.02.2.10.0002	Sosialisasi dan Uji Coba Pelaksanaan Kebijakan Penetapan Kawasan Perkotaan untuk Angkutan Perkotaan Kewenangan Kabupaten/Kota														
			Jumlah Dokumen Sosialisasi dan Uji Coba Pelaksanaan Kebijakan Penetapan Kawasan Perkotaan untuk Angkutan Perkotaan Kewenangan Kabupaten/Kota				1 Dokumen	0,00	Kab. Tapanuli Utara, Semua Kecamatan, Semua Kel/Desa	PENDAPATAN ASLI DAERAH (PAD)	Melanjutkan pengembangan infrastruktur dan meningkatkan lapangan kerja yang berkualitas, mendorong kewirausahaan, mengembangkan industri kreatif serta mengembangkan agromaritim industri di sentra produksi melalui peran aktif koperasi.	PENINGKATAN KUALITAS INFRASTRUKTUR DAN LAYANAN DASAR	Masyarakat Pengguna Angkutan Umum		0,00	DINAS PERHUBUNGAN

NO	KODE	URUSAN / BIDANG URUSAN / PROGRAM / OUTCOME / KEGIATAN / SUB KEGIATAN	INDIKATOR PROGRAM / KEGIATAN / SUB KEGIATAN	TARGET AKHIR PERIODE RENSTRA OPD	REALISASI CAPAIAN RENJA OPD TAHUN 2024	PRAKIRAAN CAPAIAN TARGET RENJA OPD TAHUN 2025	CAPAIAN KINERJA DAN KERANGKA PENDANAAN						KELOMPOK SASARAN	PRAKIRAAN MAJU RENCANA TAHUN 2027		PERANGKAT DAERAH PENANGGUNG JAWAB
							TARGET 2026	PAGU INDIKATIF (Rp)	LOKASI	SUMBER DANA	PRIORITAS			TARGET	PAGU INDIKATIF (Rp)	
											NASIONAL	DAERAH				
1	2	3	4	5	6	7	8	9	10	11	12	13	14	15	16	17
	2.15.02.2.11	Penetapan Rencana Umum Jaringan Trayek Perkotaan dalam 1 (Satu) Daerah Kabupaten/Kota	*Ditetapkannya Rencana Umum Jaringan Trayek Perkotaan dalam 1 (Satu) Daerah Kabupaten/Kota*	-			12 Bulan	0,00			Melanjutkan pengembangan infrastruktur dan meningkatkan lapangan kerja yang berkualitas, mendorong kewirausahaan, mengembangkan industri kreatif serta mengembangkan agromaritim industri di sentra produksi melalui peran aktif koperasi.	PENINGKATAN KUALITAS INFRASTRUKTUR DAN LAYANAN DASAR	Masyarakat Pengguna Angkutan Umum	-	0,00	DINAS PERHUBUNGAN
	2.15.02.2.11.0001	Pelaksanaan Penyusunan Rencana Umum Jaringan Trayek Perkotaan dalam 1 (Satu) Daerah Kabupaten/Kota														
			Jumlah Dokumen Kebijakan Rencana Umum Jaringan Trayek Perkotaan dalam 1 (Satu) Daerah Kabupaten/Kota				1 Dokumen	0,00	Kab. Tapanuli Utara, Semua Kecamatan, Semua Kel/Desa	PENDAPATAN ASLI DAERAH (PAD)	Melanjutkan pengembangan infrastruktur dan meningkatkan lapangan kerja yang berkualitas, mendorong kewirausahaan, mengembangkan industri kreatif serta mengembangkan agromaritim industri di sentra produksi melalui peran aktif koperasi.	PENINGKATAN KUALITAS INFRASTRUKTUR DAN LAYANAN DASAR	Masyarakat Pengguna Angkutan Umum		0,00	DINAS PERHUBUNGAN
	2.15.02.2.11.0002	Penetapan Kebijakan dan Sosialisasi Rencana Umum Jaringan Trayek Perkotaan dalam 1 (Satu) Daerah Kabupaten/Kota														

NO	KODE	URUSAN / BIDANG URUSAN / PROGRAM / OUTCOME / KEGIATAN / SUB KEGIATAN	INDIKATOR PROGRAM / KEGIATAN / SUB KEGIATAN	TARGET AKHIR PERIODE RENSTRA OPD	REALISASI CAPAIAN RENJA OPD TAHUN 2024	PRAKIRAAN CAPAIAN TARGET RENJA OPD TAHUN 2025	CAPAIAN KINERJA DAN KERANGKA PENDANAAN						KELOMPOK SASARAN	PRAKIRAAN MAJU RENCANA TAHUN 2027		PERANGKAT DAERAH PENANGGUNG JAWAB
							TARGET 2026	PAGU INDIKATIF (Rp)	LOKASI	SUMBER DANA	PRIORITAS			TARGET	PAGU INDIKATIF (Rp)	
											NASIONAL	DAERAH				
1	2	3	4	5	6	7	8	9	10	11	12	13	14	15	16	17
			Jumlah Dokumen Penetapan Kebijakan dan Tersosialisasinya Rencana Umum Jaringan Trayek Perkotaan dalam 1 (Satu) Daerah Kabupaten/Kota				1 Dokumen	0,00	Kab. Tapanuli Utara, Semua Kecamatan, Semua Kel/Desa	PENDAPATAN ASLI DAERAH (PAD)	Melanjutkan pengembangan infrastruktur dan meningkatkan lapangan kerja yang berkualitas, mendorong kewirausahaan, mengembangkan industri kreatif serta mengembangkan agromaritim industri di sentra produksi melalui peran aktif koperasi.	PENINGKATAN KUALITAS INFRASTRUKTUR DAN LAYANAN DASAR	Masyarakat Pengguna Angkutan Umum		0,00	DINAS PERHUBUNGAN
	2.15.02.2.11.0003	Pengendalian Pelaksanaan Rencana Umum Jaringan Trayek Perkotaan dalam 1 (Satu) Daerah Kabupaten/Kota														
			Jumlah Dokumen Kebijakan Pengendalian Pelaksanaan Rencana Umum Jaringan Trayek Perkotaan dalam 1 (Satu) Daerah Kabupaten/Kota				1 Dokumen	0,00	Kab. Tapanuli Utara, Semua Kecamatan, Semua Kel/Desa	PENDAPATAN ASLI DAERAH (PAD)	Melanjutkan pengembangan infrastruktur dan meningkatkan lapangan kerja yang berkualitas, mendorong kewirausahaan, mengembangkan industri kreatif serta mengembangkan agromaritim industri di sentra produksi melalui peran aktif koperasi.	PENINGKATAN KUALITAS INFRASTRUKTUR DAN LAYANAN DASAR	Masyarakat Pengguna Angkutan Umum		0,00	DINAS PERHUBUNGAN

NO	KODE	URUSAN / BIDANG URUSAN / PROGRAM / OUTCOME / KEGIATAN / SUB KEGIATAN	INDIKATOR PROGRAM / KEGIATAN / SUB KEGIATAN	TARGET AKHIR PERIODE RENSTRA OPD	REALISASI CAPAIAN RENJA OPD TAHUN 2024	PRAKIRAAN CAPAIAN TARGET RENJA OPD TAHUN 2025	CAPAIAN KINERJA DAN KERANGKA PENDANAAN						KELOMPOK SASARAN	PRAKIRAAN MAJU RENCANA TAHUN 2027		PERANGKAT DAERAH PENANGGUNG JAWAB
							TARGET 2026	PAGU INDIKATIF (Rp)	LOKASI	SUMBER DANA	PRIORITAS			TARGET	PAGU INDIKATIF (Rp)	
											NASIONAL	DAERAH				
1	2	3	4	5	6	7	8	9	10	11	12	13	14	15	16	17
	2.15.02.2.12	Penetapan Rencana Umum Jaringan Trayek Pedesaan dalam 1 (Satu) Daerah Kabupaten/Kota	*Ditetapkannya Rencana Umum Jaringan Trayek Pedesaan dalam 1 (Satu) Daerah Kabupaten/Kota*	-			12 Bulan	0,00			Melanjutkan pengembangan infrastruktur dan meningkatkan lapangan kerja yang berkualitas, mendorong kewirausahaan, mengembangkan industri kreatif serta mengembangkan agromaritim industri di sentra produksi melalui peran aktif koperasi.	PENINGKATAN KUALITAS INFRASTRUKTUR DAN LAYANAN DASAR	Masyarakat Pengguna Angkutan Umum	-	0,00	DINAS PERHUBUNGAN
	2.15.02.2.12.0001	Perumusan Kebijakan Rencana Umum Jaringan Trayek Pedesaan Kewenangan Kabupaten/Kota														
			Jumlah Dokumen Kebijakan Rencana Umum Jaringan Trayek Pedesaan Kewenangan Kabupaten/Kota				1 Dokumen	0,00	Kab. Tapanuli Utara, Semua Kecamatan, Semua Kel/Desa	PENDAPATAN ASLI DAERAH (PAD)	Melanjutkan pengembangan infrastruktur dan meningkatkan lapangan kerja yang berkualitas, mendorong kewirausahaan, mengembangkan industri kreatif serta mengembangkan agromaritim industri di sentra produksi melalui peran aktif koperasi.	PENINGKATAN KUALITAS INFRASTRUKTUR DAN LAYANAN DASAR	Masyarakat Pengguna Angkutan Umum		0,00	DINAS PERHUBUNGAN
	2.15.02.2.12.0002	Sosialisasi dan Uji Coba Pelaksanaan Kebijakan Rencana Umum Jaringan Trayek Pedesaan Kewenangan Kabupaten/Kota														

NO	KODE	URUSAN / BIDANG URUSAN / PROGRAM / OUTCOME / KEGIATAN / SUB KEGIATAN	INDIKATOR PROGRAM / KEGIATAN / SUB KEGIATAN	TARGET AKHIR PERIODE RENSTRA OPD	REALISASI CAPAIAN RENJA OPD TAHUN 2024	PRAKIRAAN CAPAIAN TARGET RENJA OPD TAHUN 2025	CAPAIAN KINERJA DAN KERANGKA PENDANAAN						KELOMPOK SASARAN	PRAKIRAAN MAJU RENCANA TAHUN 2027		PERANGKAT DAERAH PENANGGUNG JAWAB
							TARGET 2026	PAGU INDIKATIF (Rp)	LOKASI	SUMBER DANA	PRIORITAS			TARGET	PAGU INDIKATIF (Rp)	
											NASIONAL	DAERAH				
1	2	3	4	5	6	7	8	9	10	11	12	13	14	15	16	17
			Jumlah Dokumen Sosialisasi dan Uji Coba Pelaksanaan Kebijakan Rencana Umum Jaringan Trayek Pedesaan Kewenangan Kabupaten/Kota				1 Dokumen	0,00	Kab. Tapanuli Utara, Semua Kecamatan, Semua Kel/Desa	PENDAPATAN ASLI DAERAH (PAD)	Melanjutkan pengembangan infrastruktur dan meningkatkan lapangan kerja yang berkualitas, mendorong kewirausahaan, mengembangkan industri kreatif serta mengembangkan agromaritim industri di sentra produksi melalui peran aktif koperasi.	PENINGKATAN KUALITAS INFRASTRUKTUR DAN LAYANAN DASAR	Masyarakat Pengguna Angkutan Umum		0,00	DINAS PERHUBUNGAN
	2.15.02.2.13	Penetapan Wilayah Operasi Angkutan Orang dengan Menggunakan Taksi dalam Kawasan Perkotaan yang Wilayah Operasinya dalam 1 (Satu) Daerah Kabupaten/Kota	*Ditetapkannya Wilayah Operasi Angkutan Orang dengan Menggunakan Taksi dalam Kawasan Perkotaan yang Wilayah Operasinya dalam 1 (Satu) Daerah Kabupaten/Kota*	-			12 Bulan	0,00			Melanjutkan pengembangan infrastruktur dan meningkatkan lapangan kerja yang berkualitas, mendorong kewirausahaan, mengembangkan industri kreatif serta mengembangkan agromaritim industri di sentra produksi melalui peran aktif koperasi.	PENINGKATAN KUALITAS INFRASTRUKTUR DAN LAYANAN DASAR	Masyarakat Pengguna Angkutan Umum	-	0,00	DINAS PERHUBUNGAN
	2.15.02.2.13.0001	Perumusan Kebijakan Penetapan Wilayah Operasi Angkutan Orang dengan Menggunakan Taksi dalam Kawasan Perkotaan Kewenangan Kabupaten/Kota														

NO	KODE	URUSAN / BIDANG URUSAN / PROGRAM / OUTCOME / KEGIATAN / SUB KEGIATAN	INDIKATOR PROGRAM / KEGIATAN / SUB KEGIATAN	TARGET AKHIR PERIODE RENSTRA OPD	REALISASI CAPAIAN RENJA OPD TAHUN 2024	PRAKIRAAN CAPAIAN TARGET RENJA OPD TAHUN 2025	CAPAIAN KINERJA DAN KERANGKA PENDANAAN						KELOMPOK SASARAN	PRAKIRAAN MAJU RENCANA TAHUN 2027		PERANGKAT DAERAH PENANGGUNG JAWAB
							TARGET 2026	PAGU INDIKATIF (Rp)	LOKASI	SUMBER DANA	PRIORITAS			TARGET	PAGU INDIKATIF (Rp)	
											NASIONAL	DAERAH				
1	2	3	4	5	6	7	8	9	10	11	12	13	14	15	16	17
			Jumlah Dokumen Kebijakan Penetapan Wilayah Operasi Angkutan Orang dengan Menggunakan Taksi dalam Kawasan Perkotaan Kewenangan Kabupaten/Kota				1 Dokumen	0,00	Kab. Tapanuli Utara, Semua Kecamatan, Semua Kel/Desa	PENDAPATAN ASLI DAERAH (PAD)	Melanjutkan pengembangan infrastruktur dan meningkatkan lapangan kerja yang berkualitas, mendorong kewirausahaan, mengembangkan industri kreatif serta mengembangkan agromaritim industri di sentra produksi melalui peran aktif koperasi.	PENINGKATAN KUALITAS INFRASTRUKTUR DAN LAYANAN DASAR	Masyarakat Pengguna Angkutan Umum		0,00	DINAS PERHUBUNGAN
	2.15.02.2.14	Penerbitan Izin Penyelenggaraan Angkutan Orang dalam Trayek Lintas Daerah Kabupaten/Kota dalam 1 (Satu) Daerah Kabupaten/Kota	*Diterbitkannya Izin Penyelenggaraan Angkutan Orang dalam Trayek Lintas Daerah Kabupaten/Kota dalam 1 (Satu) Daerah Kabupaten/Kota*	-			12 Bulan	20.000.000,00			Melanjutkan pengembangan infrastruktur dan meningkatkan lapangan kerja yang berkualitas, mendorong kewirausahaan, mengembangkan industri kreatif serta mengembangkan agromaritim industri di sentra produksi melalui peran aktif koperasi.	PENINGKATAN KUALITAS INFRASTRUKTUR DAN LAYANAN DASAR	Pemilik Angkutan Umum	-	0,00	DINAS PERHUBUNGAN
	2.15.02.2.14.0002	Koordinasi dan Sinkronisasi Pengawasan Pelaksanaan Izin Penyelenggaraan Angkutan Orang dalam Trayek Kewenangan Kabupaten/Kota														

NO	KODE	URUSAN / BIDANG URUSAN / PROGRAM / OUTCOME / KEGIATAN / SUB KEGIATAN	INDIKATOR PROGRAM / KEGIATAN / SUB KEGIATAN	TARGET AKHIR PERIODE RENSTRA OPD	REALISASI CAPAIAN RENJA OPD TAHUN 2024	PRAKIRAAN CAPAIAN TARGET RENJA OPD TAHUN 2025	CAPAIAN KINERJA DAN KERANGKA PENDANAAN						KELOMPOK SASARAN	PRAKIRAAN MAJU RENCANA TAHUN 2027		PERANGKAT DAERAH PENANGGUNG JAWAB
							TARGET 2026	PAGU INDIKATIF (Rp)	LOKASI	SUMBER DANA	PRIORITAS			TARGET	PAGU INDIKATIF (Rp)	
											NASIONAL	DAERAH				
1	2	3	4	5	6	7	8	9	10	11	12	13	14	15	16	17
			Jumlah Laporan Koordinasi dan Sinkronisasi Pengawasan Pelaksanaan Izin Penyelenggaraan Angkutan Orang dalam Trayek Kewenangan Kabupaten/Kota				1 Laporan	20.000.000,00	Kab. Tapanuli Utara, Semua Kecamatan, Semua Kel/Desa	PENDAPATAN ASLI DAERAH (PAD)	Melanjutkan pengembangan infrastruktur dan meningkatkan lapangan kerja yang berkualitas, mendorong kewirausahaan, mengembangkan industri kreatif serta mengembangkan agromaritim industri di sentra produksi melalui peran aktif koperasi.	PENINGKATAN KUALITAS INFRASTRUKTUR DAN LAYANAN DASAR	Pemilik Angkutan Umum		0,00	DINAS PERHUBUNGAN
	2.15.02.2.14.0003	Fasilitasi Pemenuhan Persyaratan Perolehan Izin Penyelenggaraan Angkutan Orang dalam Trayek Kewenangan Kabupaten/Kota dalam Sistem Pelayanan Perizinan Berusaha Terintegrasi Secara Elektronik														
			Jumlah Laporan Pemenuhan Persyaratan Perolehan Izin Penyelenggaraan Angkutan Orang dalam Trayek Kewenangan Kabupaten/Kota dalam Sistem Pelayanan Perizinan Berusaha Terintegrasi Secara Elektronik				1 Unit	0,00	Kab. Tapanuli Utara, Semua Kecamatan, Semua Kel/Desa	PENDAPATAN ASLI DAERAH (PAD)	Melanjutkan pengembangan infrastruktur dan meningkatkan lapangan kerja yang berkualitas, mendorong kewirausahaan, mengembangkan industri kreatif serta mengembangkan agromaritim industri di sentra produksi melalui peran aktif koperasi.	PENINGKATAN KUALITAS INFRASTRUKTUR DAN LAYANAN DASAR	Pemilik Angkutan Umum		0,00	DINAS PERHUBUNGAN

NO	KODE	URUSAN / BIDANG URUSAN / PROGRAM / OUTCOME / KEGIATAN / SUB KEGIATAN	INDIKATOR PROGRAM / KEGIATAN / SUB KEGIATAN	TARGET AKHIR PERIODE RENSTRA OPD	REALISASI CAPAIAN RENJA OPD TAHUN 2024	PRAKIRAAN CAPAIAN TARGET RENJA OPD TAHUN 2025	CAPAIAN KINERJA DAN KERANGKA PENDANAAN						KELOMPOK SASARAN	PRAKIRAAN MAJU RENCANA TAHUN 2027		PERANGKAT DAERAH PENANGGUNG JAWAB
							TARGET 2026	PAGU INDIKATIF (Rp)	LOKASI	SUMBER DANA	PRIORITAS			TARGET	PAGU INDIKATIF (Rp)	
											NASIONAL	DAERAH				
1	2	3	4	5	6	7	8	9	10	11	12	13	14	15	16	17
	2.15.02.2.16	Penetapan Tarif Kelas Ekonomi untuk Angkutan Orang yang Melayani Trayek serta Angkutan Perkotaan dan Perdesaan dalam 1 (Satu) Daerah Kabupaten/Kota	*Ditetapkannya Tarif Kelas Ekonomi untuk Angkutan Orang yang Melayani Trayek serta Angkutan Perkotaan dan Perdesaan dalam 1 (Satu) Daerah Kabupaten/Kota*	-			12 Bulan	0,00			Melanjutkan pengembangan infrastruktur dan meningkatkan lapangan kerja yang berkualitas, mendorong kewirausahaan, mengembangkan industri kreatif serta mengembangkan agromaritim industri di sentra produksi melalui peran aktif koperasi.	PENINGKATAN KUALITAS INFRASTRUKTUR DAN LAYANAN DASAR	Masyarakat Pengguna Angkutan Umum	-	0,00	DINAS PERHUBUNGAN
	2.15.02.2.16.0001	Analisis Tarif Kelas Ekonomi Angkutan Orang dan Angkutan Perkotaan dan Perdesaan dalam 1 (Satu) Daerah Kabupaten/Kota														
			Jumlah Dokumen Analisis Tarif Kelas Ekonomi Angkutan Orang dan Angkutan Perkotaan dan Perdesaan dalam 1 (Satu) Daerah Kabupaten/Kota				1 Dokumen	0,00	Kab. Tapanuli Utara, Semua Kecamatan, Semua Kel/Desa	PENDAPATAN ASLI DAERAH (PAD)	Melanjutkan pengembangan infrastruktur dan meningkatkan lapangan kerja yang berkualitas, mendorong kewirausahaan, mengembangkan industri kreatif serta mengembangkan agromaritim industri di sentra produksi melalui peran aktif koperasi.	PENINGKATAN KUALITAS INFRASTRUKTUR DAN LAYANAN DASAR	Masyarakat Pengguna Angkutan Umum		0,00	DINAS PERHUBUNGAN
	2.15.02.2.16.0003	Pengendalian dan Pengawasan Tarif Kelas Ekonomi Angkutan Orang dan Angkutan Perkotaan dan Perdesaan dalam 1 (Satu) Daerah Kabupaten/Kota														

NO	KODE	URUSAN / BIDANG URUSAN / PROGRAM / OUTCOME / KEGIATAN / SUB KEGIATAN	INDIKATOR PROGRAM / KEGIATAN / SUB KEGIATAN	TARGET AKHIR PERIODE RENSTRA OPD	REALISASI CAPAIAN RENJA OPD TAHUN 2024	PRAKIRAAN CAPAIAN TARGET RENJA OPD TAHUN 2025	CAPAIAN KINERJA DAN KERANGKA PENDANAAN						KELOMPOK SASARAN	PRAKIRAAN MAJU RENCANA TAHUN 2027		PERANGKAT DAERAH PENANGGUNG JAWAB
							TARGET 2026	PAGU INDIKATIF (Rp)	LOKASI	SUMBER DANA	PRIORITAS			TARGET	PAGU INDIKATIF (Rp)	
											NASIONAL	DAERAH				
1	2	3	4	5	6	7	8	9	10	11	12	13	14	15	16	17
			Jumlah Laporan Pengendalian dan Pengawasan Tarif Kelas Ekonomi Angkutan Orang dan Angkutan Perkotaan dan Perdesaan dalam 1 (Satu) Daerah Kabupaten/Kota				1 Laporan	0,00	Kab. Tapanuli Utara, Semua Kecamatan, Semua Kel/Desa	PENDAPATAN ASLI DAERAH (PAD)	Melanjutkan pengembangan infrastruktur dan meningkatkan lapangan kerja yang berkualitas, mendorong kewirausahaan, mengembangkan industri kreatif serta mengembangkan agromaritim industri di sentra produksi melalui peran aktif koperasi.	PENINGKATAN KUALITAS INFRASTRUKTUR DAN LAYANAN DASAR	Masyarakat Pengguna Angkutan Umum		0,00	DINAS PERHUBUNGAN
3.	**2.15.03**	**PROGRAM PENGELOLAAN PELAYARAN**						**0,00**						**-**	**0,00**	
		-	**-**	**-**	**-**	**-**	**-**	**0,00**	-	-	-	-	-	-	**0,00**	-
	2.15.03.2.03	Penerbitan Izin Usaha Penyelenggaraan Angkutan Sungai dan Danau Sesuai dengan Domisili Orang Perseorangan Warga Negara Indonesia atau Badan Usaha	*Diterbitkannya zin Usaha Penyelenggaraan Angkutan Sungai dan Danau Sesuai dengan Domisili Orang Perseorangan Warga Negara Indonesia atau Badan Usaha*	-			12 Bulan	0,00			Melanjutkan pengembangan infrastruktur dan meningkatkan lapangan kerja yang berkualitas, mendorong kewirausahaan, mengembangkan industri kreatif serta mengembangkan agromaritim industri di sentra produksi melalui peran aktif koperasi.	PENINGKATAN KUALITAS INFRASTRUKTUR DAN LAYANAN DASAR	Pemilik Kapal	-	0,00	DINAS PERHUBUNGAN
	2.15.03.2.03.0002	Koordinasi dan Sinkronisasi Pengawasan Pelaksanaan Izin Usaha Penyelenggaraan Angkutan Sungai dan Danau Sesuai dengan Domisili Orang Perseorangan Warga Negara Indonesia atau Badan Usaha Kewenangan Kabupaten/Kota														

NO	KODE	URUSAN / BIDANG URUSAN / PROGRAM / OUTCOME / KEGIATAN / SUB KEGIATAN	INDIKATOR PROGRAM / KEGIATAN / SUB KEGIATAN	TARGET AKHIR PERIODE RENSTRA OPD	REALISASI CAPAIAN RENJA OPD TAHUN 2024	PRAKIRAAN CAPAIAN TARGET RENJA OPD TAHUN 2025	CAPAIAN KINERJA DAN KERANGKA PENDANAAN						KELOMPOK SASARAN	PRAKIRAAN MAJU RENCANA TAHUN 2027		PERANGKAT DAERAH PENANGGUNG JAWAB
							TARGET 2026	PAGU INDIKATIF (Rp)	LOKASI	SUMBER DANA	PRIORITAS			TARGET	PAGU INDIKATIF (Rp)	
											NASIONAL	DAERAH				
1	2	3	4	5	6	7	8	9	10	11	12	13	14	15	16	17
			Jumlah Laporan Koordinasi dan Sinkronisasi Pengawasan Pelaksanaan Izin Usaha Penyelenggaraan Angkutan Sungai dan Danau Sesuai dengan Domisili Orang Perseorangan Warga Negara Indonesia atau Badan Usaha Kewenangan Kabupaten/Kota				1 Laporan	0,00	Kab. Tapanuli Utara, Semua Kecamatan, Semua Kel/Desa	PENDAPATAN ASLI DAERAH (PAD)	Melanjutkan pengembangan infrastruktur dan meningkatkan lapangan kerja yang berkualitas, mendorong kewirausahaan, mengembangkan industri kreatif serta mengembangkan agromaritim industri di sentra produksi melalui peran aktif koperasi.	PENINGKATAN KUALITAS INFRASTRUKTUR DAN LAYANAN DASAR	Pemilik Kapal		0,00	DINAS PERHUBUNGAN
	2.15.03.2.12	Pembangunan, Penerbitan Izin Pembangunan dan Pengoperasian Pelabuhan Pengumpan Lokal	*Terlaksananya Pembangunan, Penerbitan Izin Pembangunan dan Pengoperasian Pelabuhan Pengumpan Lokal*	-			12 Bulan	0,00			Melanjutkan pengembangan infrastruktur dan meningkatkan lapangan kerja yang berkualitas, mendorong kewirausahaan, mengembangkan industri kreatif serta mengembangkan agromaritim industri di sentra produksi melalui peran aktif koperasi.	PENINGKATAN KUALITAS INFRASTRUKTUR DAN LAYANAN DASAR	Masyarakat Pengguna Pelabuhan	-	0,00	DINAS PERHUBUNGAN
	2.15.03.2.12.0003	Pengoperasian dan Pemeliharaan Pelabuhan Pengumpan Lokal														

NO	KODE	URUSAN / BIDANG URUSAN / PROGRAM / OUTCOME / KEGIATAN / SUB KEGIATAN	INDIKATOR PROGRAM / KEGIATAN / SUB KEGIATAN	TARGET AKHIR PERIODE RENSTRA OPD	REALISASI CAPAIAN RENJA OPD TAHUN 2024	PRAKIRAAN CAPAIAN TARGET RENJA OPD TAHUN 2025	CAPAIAN KINERJA DAN KERANGKA PENDANAAN						KELOMPOK SASARAN	PRAKIRAAN MAJU RENCANA TAHUN 2027		PERANGKAT DAERAH PENANGGUNG JAWAB
							TARGET 2026	PAGU INDIKATIF (Rp)	LOKASI	SUMBER DANA	PRIORITAS			TARGET	PAGU INDIKATIF (Rp)	
											NASIONAL	DAERAH				
1	2	3	4	5	6	7	8	9	10	11	12	13	14	15	16	17
			Jumlah Pelabuhan Pengumpan Lokal yang Beroperasi dan Terpelihara				1 Unit	0,00	Kab. Tapanuli Utara, Semua Kecamatan, Semua Kel/Desa	PENDAPATAN ASLI DAERAH (PAD)	Melanjutkan pengembangan infrastruktur dan meningkatkan lapangan kerja yang berkualitas, mendorong kewirausahaan, mengembangkan industri kreatif serta mengembangkan agromaritim industri di sentra produksi melalui peran aktif koperasi.	PENINGKATAN KUALITAS INFRASTRUKTUR DAN LAYANAN DASAR	Masyarakat Pengguna Pelabuhan		0,00	DINAS PERHUBUNGAN
	2.15.03.2.12.0005	Pemenuhan fasilitas Pelayanan Angkutan pelabuhan Pengumpan lokal														
			Jumlah Fasilitas Pelayanan Angkutan Pelabuhan Pengumpan Lokal yang Tersedia				1 Unit	0,00	Kab. Tapanuli Utara, Semua Kecamatan, Semua Kel/Desa	PENDAPATAN ASLI DAERAH (PAD)	Melanjutkan pengembangan infrastruktur dan meningkatkan lapangan kerja yang berkualitas, mendorong kewirausahaan, mengembangkan industri kreatif serta mengembangkan agromaritim industri di sentra produksi melalui peran aktif koperasi.	PENINGKATAN KUALITAS INFRASTRUKTUR DAN LAYANAN DASAR	Masyarakat Pengguna Pelabuhan		0,00	DINAS PERHUBUNGAN

NO	KODE	URUSAN / BIDANG URUSAN / PROGRAM / OUTCOME / KEGIATAN / SUB KEGIATAN	INDIKATOR PROGRAM / KEGIATAN / SUB KEGIATAN	TARGET AKHIR PERIODE RENSTRA OPD	REALISASI CAPAIAN RENJA OPD TAHUN 2024	PRAKIRAAN CAPAIAN TARGET RENJA OPD TAHUN 2025	CAPAIAN KINERJA DAN KERANGKA PENDANAAN						KELOMPOK SASARAN	PRAKIRAAN MAJU RENCANA TAHUN 2027		PERANGKAT DAERAH PENANGGUNG JAWAB
							TARGET 2026	PAGU INDIKATIF (Rp)	LOKASI	SUMBER DANA	PRIORITAS			TARGET	PAGU INDIKATIF (Rp)	
											NASIONAL	DAERAH				
1	2	3	4	5	6	7	8	9	10	11	12	13	14	15	16	17
	2.15.03.2.13	Pembangunan dan Penerbitan Izin Pembangunan dan Pengoperasian Pelabuhan Sungai dan Danau	*Tersedianya Administrasi dan Operasional Pelabuhan Sungai dan Danau*	-			12 Bulan	0,00			Melanjutkan pengembangan infrastruktur dan meningkatkan lapangan kerja yang berkualitas, mendorong kewirausahaan, mengembangkan industri kreatif serta mengembangkan agromaritim industri di sentra produksi melalui peran aktif koperasi.	PENINGKATAN KUALITAS INFRASTRUKTUR DAN LAYANAN DASAR	Perangkat Daerah	-	0,00	DINAS PERHUBUNGAN
	2.15.03.2.13.0003	Pengoperasian dan Pemeliharaan Pelabuhan Sungai dan Danau														
			Jumlah Pelabuhan Sungai dan Danau yang Beroperasi dan Terpelihara				1 Unit	0,00	Kab. Tapanuli Utara, Semua Kecamatan, Semua Kel/Desa	PENDAPATAN ASLI DAERAH (PAD)	Melanjutkan pengembangan infrastruktur dan meningkatkan lapangan kerja yang berkualitas, mendorong kewirausahaan, mengembangkan industri kreatif serta mengembangkan agromaritim industri di sentra produksi melalui peran aktif koperasi.	PENINGKATAN KUALITAS INFRASTRUKTUR DAN LAYANAN DASAR	Perangkat Daerah		0,00	DINAS PERHUBUNGAN
	2.15.03.2.13.0006	Pembangunan Dermaga Sungai dan Danau														

NO	KODE	URUSAN / BIDANG URUSAN / PROGRAM / OUTCOME / KEGIATAN / SUB KEGIATAN	INDIKATOR PROGRAM / KEGIATAN / SUB KEGIATAN	TARGET AKHIR PERIODE RENSTRA OPD	REALISASI CAPAIAN RENJA OPD TAHUN 2024	PRAKIRAAN CAPAIAN TARGET RENJA OPD TAHUN 2025	CAPAIAN KINERJA DAN KERANGKA PENDANAAN						KELOMPOK SASARAN	PRAKIRAAN MAJU RENCANA TAHUN 2027		PERANGKAT DAERAH PENANGGUNG JAWAB
							TARGET 2026	PAGU INDIKATIF (Rp)	LOKASI	SUMBER DANA	PRIORITAS			TARGET	PAGU INDIKATIF (Rp)	
											NASIONAL	DAERAH				
1	2	3	4	5	6	7	8	9	10	11	12	13	14	15	16	17
			Jumlah Dermaga Sungai dan Danau yang di Pembangunan				1 Unit	0,00	Kab. Tapanuli Utara, Semua Kecamatan, Semua Kel/Desa	PENDAPATAN ASLI DAERAH (PAD)	Melanjutkan pengembangan infrastruktur dan meningkatkan lapangan kerja yang berkualitas, mendorong kewirausahaan, mengembangkan industri kreatif serta mengembangkan agromaritim industri di sentra produksi melalui peran aktif koperasi.	PENINGKATAN KUALITAS INFRASTRUKTUR DAN LAYANAN DASAR	Perangkat Daerah		0,00	DINAS PERHUBUNGAN
	2.15.03.2.13.0007	Pemeliharaan Dermaga Sungai dan Danau														
			Jumlah Dermaga Sungai dan Danau yang di Pelihara				1 Unit	0,00	Kab. Tapanuli Utara, Semua Kecamatan, Semua Kel/Desa	PENDAPATAN ASLI DAERAH (PAD)	Melanjutkan pengembangan infrastruktur dan meningkatkan lapangan kerja yang berkualitas, mendorong kewirausahaan, mengembangkan industri kreatif serta mengembangkan agromaritim industri di sentra produksi melalui peran aktif koperasi.	PENINGKATAN KUALITAS INFRASTRUKTUR DAN LAYANAN DASAR	Perangkat Daerah		0,00	DINAS PERHUBUNGAN
	2.15.03.2.13.0010	Pengawasan Pengoperasian Pelabuhan Sungai, Danau dan Penyeberangan														

NO	KODE	URUSAN / BIDANG URUSAN / PROGRAM / OUTCOME / KEGIATAN / SUB KEGIATAN	INDIKATOR PROGRAM / KEGIATAN / SUB KEGIATAN	TARGET AKHIR PERIODE RENSTRA OPD	REALISASI CAPAIAN RENJA OPD TAHUN 2024	PRAKIRAAN CAPAIAN TARGET RENJA OPD TAHUN 2025	CAPAIAN KINERJA DAN KERANGKA PENDANAAN						KELOMPOK SASARAN	PRAKIRAAN MAJU RENCANA TAHUN 2027		PERANGKAT DAERAH PENANGGUNG JAWAB
							TARGET 2026	PAGU INDIKATIF (Rp)	LOKASI	SUMBER DANA	PRIORITAS			TARGET	PAGU INDIKATIF (Rp)	
											NASIONAL	DAERAH				
1	2	3	4	5	6	7	8	9	10	11	12	13	14	15	16	17
			Jumlah Laporan Pengawasan Pengoperasian Pelabuhan Sungai, Danau dan Penyeberangan				1 Laporan	0,00	Kab. Tapanuli Utara, Semua Kecamatan, Semua Kel/Desa	PENDAPATAN ASLI DAERAH (PAD)	Melanjutkan pengembangan infrastruktur dan meningkatkan lapangan kerja yang berkualitas, mendorong kewirausahaan, mengembangkan industri kreatif serta mengembangkan agromaritim industri di sentra produksi melalui peran aktif koperasi.	PENINGKATAN KUALITAS INFRASTRUKTUR DAN LAYANAN DASAR	Perangkat Daerah		0,00	DINAS PERHUBUNGAN
	2.15.03.2.13.0011	Pemenuhan fasilitas Pelayanan Angkutan Pelabuhan Sungai, Danau dan Penyeberangan														
			Jumlah Fasilitas Pelayanan Angkutan Pelabuhan Sungai, Danau dan Penyeberangan yang Tersedia				1 Unit	0,00	Kab. Tapanuli Utara, Semua Kecamatan, Semua Kel/Desa	PENDAPATAN ASLI DAERAH (PAD)	Melanjutkan pengembangan infrastruktur dan meningkatkan lapangan kerja yang berkualitas, mendorong kewirausahaan, mengembangkan industri kreatif serta mengembangkan agromaritim industri di sentra produksi melalui peran aktif koperasi.	PENINGKATAN KUALITAS INFRASTRUKTUR DAN LAYANAN DASAR	Perangkat Daerah		0,00	DINAS PERHUBUNGAN
		DINAS KOMUNIKASI DAN INFORMATIKA						**3.331.473.534,00**							**4.504.850.883,00**	
	2	**URUSAN PEMERINTAHAN WAJIB YANG TIDAK BERKAITAN DENGAN PELAYANAN DASAR**						**3.331.473.534,00**							**4.504.850.883,00**	
	2.16	**URUSAN PEMERINTAHAN BIDANG KOMUNIKASI DAN INFORMATIKA**						**3.225.010.294,00**							**4.339.850.883,00**	

NO	KODE	URUSAN / BIDANG URUSAN / PROGRAM / OUTCOME / KEGIATAN / SUB KEGIATAN	INDIKATOR PROGRAM / KEGIATAN / SUB KEGIATAN	TARGET AKHIR PERIODE RENSTRA OPD	REALISASI CAPAIAN RENJA OPD TAHUN 2024	PRAKIRAAN CAPAIAN TARGET RENJA OPD TAHUN 2025	CAPAIAN KINERJA DAN KERANGKA PENDANAAN						KELOMPOK SASARAN	PRAKIRAAN MAJU RENCANA TAHUN 2027		PERANGKAT DAERAH PENANGGUNG JAWAB
							TARGET 2026	PAGU INDIKATIF (Rp)	LOKASI	SUMBER DANA	PRIORITAS			TARGET	PAGU INDIKATIF (Rp)	
											NASIONAL	DAERAH				
1	2	3	4	5	6	7	8	9	10	11	12	13	14	15	16	17
1.	**2.16.01**	**PROGRAM PENUNJANG URUSAN PEMERINTAHAN DAERAH KABUPATEN/KOTA**						**2.973.810.294,00**						**-**	**3.540.850.883,00**	
		[Terlaksananya Seluruh Kegiatan Perangkat Daerah]	**Persentase Realisasi Anggaran**	**100**	**100**	**100**	**100**	**2.973.810.294,00**	-	-	-	-	-	-	**3.540.850.883,00**	-
	2.16.01.2.01	Perencanaan, Penganggaran, dan Evaluasi Kinerja Perangkat Daerah	*jumlah dokumen perencanaan,penganggaran, dan evaluasi kinerja perangkat daerah*	-			3 dokumen	16.098.400,00			Melanjutkan pengembangan infrastruktur dan meningkatkan lapangan kerja yang berkualitas, mendorong kewirausahaan, mengembangkan industri kreatif serta mengembangkan agromaritim industri di sentra produksi melalui peran aktif koperasi.	Transformasi Digital dan Inovasi Teknologi Pada Pelayanan Publik dan Perekonomian Masyarakat PENINGKATAN TATA KELOLA PEMERINTAHAN YANG EFISIEN DAN EFEKTIF	Perangkat Daerah dan Masyarakat	-	11.000.000,00	DINAS KOMUNIKASI DAN INFORMATIKA
	2.16.01.2.01.0001	Penyusunan Dokumen Perencanaan Perangkat Daerah														
			Jumlah Dokumen Perencanaan Perangkat Daerah				4 Dokumen	6.098.400,00	Kab. Tapanuli Utara, Tarutung, Semua Kel/Desa	PENDAPATAN ASLI DAERAH (PAD)	Melanjutkan pengembangan infrastruktur dan meningkatkan lapangan kerja yang berkualitas, mendorong kewirausahaan, mengembangkan industri kreatif serta mengembangkan agromaritim industri di sentra produksi melalui peran aktif koperasi.	Transformasi Digital dan Inovasi Teknologi Pada Pelayanan Publik dan Perekonomian Masyarakat PENINGKATAN TATA KELOLA PEMERINTAHAN YANG EFISIEN DAN EFEKTIF	Perangkat Daerah dan Masyarakat		4.000.000,00	DINAS KOMUNIKASI DAN INFORMATIKA
	2.16.01.2.01.0006	Koordinasi dan Penyusunan Laporan Capaian Kinerja dan Ikhtisar Realisasi Kinerja SKPD														

NO	KODE	URUSAN / BIDANG URUSAN / PROGRAM / OUTCOME / KEGIATAN / SUB KEGIATAN	INDIKATOR PROGRAM / KEGIATAN / SUB KEGIATAN	TARGET AKHIR PERIODE RENSTRA OPD	REALISASI CAPAIAN RENJA OPD TAHUN 2024	PRAKIRAAN CAPAIAN TARGET RENJA OPD TAHUN 2025	CAPAIAN KINERJA DAN KERANGKA PENDANAAN						KELOMPOK SASARAN	PRAKIRAAN MAJU RENCANA TAHUN 2027		PERANGKAT DAERAH PENANGGUNG JAWAB
							TARGET 2026	PAGU INDIKATIF (Rp)	LOKASI	SUMBER DANA	PRIORITAS			TARGET	PAGU INDIKATIF (Rp)	
											NASIONAL	DAERAH				
1	2	3	4	5	6	7	8	9	10	11	12	13	14	15	16	17
			Jumlah Laporan Capaian Kinerja dan Ikhtisar Realisasi Kinerja SKPD dan Laporan Hasil Koordinasi Penyusunan Laporan Capaian Kinerja dan Ikhtisar Realisasi Kinerja SKPD				0 Laporan	0,00	Kab. Tapanuli Utara, Tarutung, Semua Kel/Desa	PENDAPATAN ASLI DAERAH (PAD), DANA ALOKASI UMUM (DAU)	Melanjutkan pengembangan infrastruktur dan meningkatkan lapangan kerja yang berkualitas, mendorong kewirausahaan, mengembangkan industri kreatif serta mengembangkan agromaritim industri di sentra produksi melalui peran aktif koperasi.	Transformasi Digital dan Inovasi Teknologi Pada Pelayanan Publik dan Perekonomian Masyarakat PENINGKATAN TATA KELOLA PEMERINTAHAN YANG EFISIEN DAN EFEKTIF	Perangkat Daerah dan Masyarakat		2.000.000,00	DINAS KOMUNIKASI DAN INFORMATIKA
	2.16.01.2.01.0007	Evaluasi Kinerja Perangkat Daerah														
			Jumlah Laporan Evaluasi Kinerja Perangkat Daerah				1 Laporan	10.000.000,00	Kab. Tapanuli Utara, Tarutung, Semua Kel/Desa	PENDAPATAN ASLI DAERAH (PAD), DANA ALOKASI UMUM (DAU)	Melanjutkan pengembangan infrastruktur dan meningkatkan lapangan kerja yang berkualitas, mendorong kewirausahaan, mengembangkan industri kreatif serta mengembangkan agromaritim industri di sentra produksi melalui peran aktif koperasi.	Transformasi Digital dan Inovasi Teknologi Pada Pelayanan Publik dan Perekonomian Masyarakat PENINGKATAN TATA KELOLA PEMERINTAHAN YANG EFISIEN DAN EFEKTIF	Perangkat Daerah dan Masyarakat		5.000.000,00	DINAS KOMUNIKASI DAN INFORMATIKA

NO	KODE	URUSAN / BIDANG URUSAN / PROGRAM / OUTCOME / KEGIATAN / SUB KEGIATAN	INDIKATOR PROGRAM / KEGIATAN / SUB KEGIATAN	TARGET AKHIR PERIODE RENSTRA OPD	REALISASI CAPAIAN RENJA OPD TAHUN 2024	PRAKIRAAN CAPAIAN TARGET RENJA OPD TAHUN 2025	CAPAIAN KINERJA DAN KERANGKA PENDANAAN						KELOMPOK SASARAN	PRAKIRAAN MAJU RENCANA TAHUN 2027		PERANGKAT DAERAH PENANGGUNG JAWAB
							TARGET 2026	PAGU INDIKATIF (Rp)	LOKASI	SUMBER DANA	PRIORITAS			TARGET	PAGU INDIKATIF (Rp)	
											NASIONAL	DAERAH				
1	2	3	4	5	6	7	8	9	10	11	12	13	14	15	16	17
	2.16.01.2.02	Administrasi Keuangan Perangkat Daerah	*jumlah dokumen administrasi keuangan perangkat daerah*	-			3 dokumen	2.248.941.434,00			Melanjutkan pengembangan infrastruktur dan meningkatkan lapangan kerja yang berkualitas, mendorong kewirausahaan, mengembangkan industri kreatif serta mengembangkan agromaritim industri di sentra produksi melalui peran aktif koperasi.	Transformasi Digital dan Inovasi Teknologi Pada Pelayanan Publik dan Perekonomian Masyarakat PENINGKATAN TATA KELOLA PEMERINTAHAN YANG EFISIEN DAN EFEKTIF	Perangkat Daerah	-	2.617.413.383,00	DINAS KOMUNIKASI DAN INFORMATIKA
	2.16.01.2.02.0001	Penyediaan Gaji dan Tunjangan ASN														
			Jumlah Orang yang Menerima Gaji dan Tunjangan ASN				25 Orang/bulan	2.213.603.634,00	Kab. Tapanuli Utara, Tarutung, Semua Kel/Desa	DANA ALOKASI UMUM (DAU)	Melanjutkan pengembangan infrastruktur dan meningkatkan lapangan kerja yang berkualitas, mendorong kewirausahaan, mengembangkan industri kreatif serta mengembangkan agromaritim industri di sentra produksi melalui peran aktif koperasi.	Transformasi Digital dan Inovasi Teknologi Pada Pelayanan Publik dan Perekonomian Masyarakat PENINGKATAN TATA KELOLA PEMERINTAHAN YANG EFISIEN DAN EFEKTIF	Perangkat Daerah		2.580.142.983,00	DINAS KOMUNIKASI DAN INFORMATIKA
	2.16.01.2.02.0003	Pelaksanaan Penatausahaan dan Pengujian/Verifikasi Keuangan SKPD														

NO	KODE	URUSAN / BIDANG URUSAN / PROGRAM / OUTCOME / KEGIATAN / SUB KEGIATAN	INDIKATOR PROGRAM / KEGIATAN / SUB KEGIATAN	TARGET AKHIR PERIODE RENSTRA OPD	REALISASI CAPAIAN RENJA OPD TAHUN 2024	PRAKIRAAN CAPAIAN TARGET RENJA OPD TAHUN 2025	CAPAIAN KINERJA DAN KERANGKA PENDANAAN						KELOMPOK SASARAN	PRAKIRAAN MAJU RENCANA TAHUN 2027		PERANGKAT DAERAH PENANGGUNG JAWAB
							TARGET 2026	PAGU INDIKATIF (Rp)	LOKASI	SUMBER DANA	PRIORITAS			TARGET	PAGU INDIKATIF (Rp)	
											NASIONAL	DAERAH				
1	2	3	4	5	6	7	8	9	10	11	12	13	14	15	16	17
			Jumlah Dokumen Penatausahaan dan Pengujian/Verifikasi Keuangan SKPD				4 Dokumen	32.640.000,00	Kab. Tapanuli Utara, Tarutung, Semua Kel/Desa	PENDAPATAN ASLI DAERAH (PAD)	Melanjutkan pengembangan infrastruktur dan meningkatkan lapangan kerja yang berkualitas, mendorong kewirausahaan, mengembangkan industri kreatif serta mengembangkan agromaritim industri di sentra produksi melalui peran aktif koperasi.	Transformasi Digital dan Inovasi Teknologi Pada Pelayanan Publik dan Perekonomian Masyarakat PENINGKATAN TATA KELOLA PEMERINTAHAN YANG EFISIEN DAN EFEKTIF	Perangkat Daerah		35.270.400,00	DINAS KOMUNIKASI DAN INFORMATIKA
	2.16.01.2.02.0005	Koordinasi dan Penyusunan Laporan Keuangan Akhir Tahun SKPD														
			Jumlah Laporan Keuangan Akhir Tahun SKPD dan Laporan Hasil Koordinasi Penyusunan Laporan Keuangan Akhir Tahun SKPD				0 Laporan	2.697.800,00	Kab. Tapanuli Utara, Tarutung, Semua Kel/Desa	PENDAPATAN ASLI DAERAH (PAD)	Melanjutkan pengembangan infrastruktur dan meningkatkan lapangan kerja yang berkualitas, mendorong kewirausahaan, mengembangkan industri kreatif serta mengembangkan agromaritim industri di sentra produksi melalui peran aktif koperasi.	Transformasi Digital dan Inovasi Teknologi Pada Pelayanan Publik dan Perekonomian Masyarakat	Perangkat Daerah		2.000.000,00	DINAS KOMUNIKASI DAN INFORMATIKA

NO	KODE	URUSAN / BIDANG URUSAN / PROGRAM / OUTCOME / KEGIATAN / SUB KEGIATAN	INDIKATOR PROGRAM / KEGIATAN / SUB KEGIATAN	TARGET AKHIR PERIODE RENSTRA OPD	REALISASI CAPAIAN RENJA OPD TAHUN 2024	PRAKIRAAN CAPAIAN TARGET RENJA OPD TAHUN 2025	CAPAIAN KINERJA DAN KERANGKA PENDANAAN						KELOMPOK SASARAN	PRAKIRAAN MAJU RENCANA TAHUN 2027		PERANGKAT DAERAH PENANGGUNG JAWAB
							TARGET 2026	PAGU INDIKATIF (Rp)	LOKASI	SUMBER DANA	PRIORITAS			TARGET	PAGU INDIKATIF (Rp)	
											NASIONAL	DAERAH				
1	2	3	4	5	6	7	8	9	10	11	12	13	14	15	16	17
	2.16.01.2.06	Administrasi Umum Perangkat Daerah	*jumlah dokumen administrasi umum perangkat daerah*	-			6 dokumen	120.745.160,00			Melanjutkan pengembangan infrastruktur dan meningkatkan lapangan kerja yang berkualitas, mendorong kewirausahaan, mengembangkan industri kreatif serta mengembangkan agromaritim industri di sentra produksi melalui peran aktif koperasi.	Transformasi Digital dan Inovasi Teknologi Pada Pelayanan Publik dan Perekonomian Masyarakat PENINGKATAN TATA KELOLA PEMERINTAHAN YANG EFISIEN DAN EFEKTIF	Perangkat Daerah dan Masyarakat	-	225.000.000,00	DINAS KOMUNIKASI DAN INFORMATIKA
	2.16.01.2.06.0001	Penyediaan Komponen Instalasi Listrik/Penerangan Bangunan Kantor														
			Jumlah Paket Komponen Instalasi Listrik/Penerangan Bangunan Kantor yang Disediakan				0 Paket	0,00	Kab. Tapanuli Utara, Tarutung, Semua Kel/Desa	PENDAPATAN ASLI DAERAH (PAD)	Melanjutkan pengembangan infrastruktur dan meningkatkan lapangan kerja yang berkualitas, mendorong kewirausahaan, mengembangkan industri kreatif serta mengembangkan agromaritim industri di sentra produksi melalui peran aktif koperasi.	Transformasi Digital dan Inovasi Teknologi Pada Pelayanan Publik dan Perekonomian Masyarakat PENINGKATAN TATA KELOLA PEMERINTAHAN YANG EFISIEN DAN EFEKTIF	Perangkat Daerah dan Masyarakat		7.000.000,00	DINAS KOMUNIKASI DAN INFORMATIKA
	2.16.01.2.06.0002	Penyediaan Peralatan dan Perlengkapan Kantor														

NO	KODE	URUSAN / BIDANG URUSAN / PROGRAM / OUTCOME / KEGIATAN / SUB KEGIATAN	INDIKATOR PROGRAM / KEGIATAN / SUB KEGIATAN	TARGET AKHIR PERIODE RENSTRA OPD	REALISASI CAPAIAN RENJA OPD TAHUN 2024	PRAKIRAAN CAPAIAN TARGET RENJA OPD TAHUN 2025	CAPAIAN KINERJA DAN KERANGKA PENDANAAN						KELOMPOK SASARAN	PRAKIRAAN MAJU RENCANA TAHUN 2027		PERANGKAT DAERAH PENANGGUNG JAWAB
							TARGET 2026	PAGU INDIKATIF (Rp)	LOKASI	SUMBER DANA	PRIORITAS			TARGET	PAGU INDIKATIF (Rp)	
											NASIONAL	DAERAH				
1	2	3	4	5	6	7	8	9	10	11	12	13	14	15	16	17
			Jumlah Paket Peralatan dan Perlengkapan Kantor yang Disediakan				1 Paket	15.000.000,00	Kab. Tapanuli Utara, Tarutung, Semua Kel/Desa	PENDAPATAN ASLI DAERAH (PAD)	Melanjutkan pengembangan infrastruktur dan meningkatkan lapangan kerja yang berkualitas, mendorong kewirausahaan, mengembangkan industri kreatif serta mengembangkan agromaritim industri di sentra produksi melalui peran aktif koperasi.	Transformasi Digital dan Inovasi Teknologi Pada Pelayanan Publik dan Perekonomian Masyarakat PENINGKATAN TATA KELOLA PEMERINTAHAN YANG EFISIEN DAN EFEKTIF	Perangkat Daerah dan Masyarakat		15.000.000,00	DINAS KOMUNIKASI DAN INFORMATIKA
	2.16.01.2.06.0003	Penyediaan Peralatan Rumah Tangga														
			Jumlah Paket Peralatan Rumah Tangga yang Disediakan				0 Paket	0,00	Kab. Tapanuli Utara, Tarutung, Semua Kel/Desa	PENDAPATAN ASLI DAERAH (PAD)	Melanjutkan pengembangan infrastruktur dan meningkatkan lapangan kerja yang berkualitas, mendorong kewirausahaan, mengembangkan industri kreatif serta mengembangkan agromaritim industri di sentra produksi melalui peran aktif koperasi.	Transformasi Digital dan Inovasi Teknologi Pada Pelayanan Publik dan Perekonomian Masyarakat PENINGKATAN TATA KELOLA PEMERINTAHAN YANG EFISIEN DAN EFEKTIF	Perangkat Daerah dan Masyarakat		7.000.000,00	DINAS KOMUNIKASI DAN INFORMATIKA
	2.16.01.2.06.0005	Penyediaan Barang Cetakan dan Penggandaan														

NO	KODE	URUSAN / BIDANG URUSAN / PROGRAM / OUTCOME / KEGIATAN / SUB KEGIATAN	INDIKATOR PROGRAM / KEGIATAN / SUB KEGIATAN	TARGET AKHIR PERIODE RENSTRA OPD	REALISASI CAPAIAN RENJA OPD TAHUN 2024	PRAKIRAAN CAPAIAN TARGET RENJA OPD TAHUN 2025	CAPAIAN KINERJA DAN KERANGKA PENDANAAN						KELOMPOK SASARAN	PRAKIRAAN MAJU RENCANA TAHUN 2027		PERANGKAT DAERAH PENANGGUNG JAWAB
							TARGET 2026	PAGU INDIKATIF (Rp)	LOKASI	SUMBER DANA	PRIORITAS			TARGET	PAGU INDIKATIF (Rp)	
											NASIONAL	DAERAH				
1	2	3	4	5	6	7	8	9	10	11	12	13	14	15	16	17
			Jumlah Paket Barang Cetakan dan Penggandaan yang Disediakan				1 Paket	5.745.160,00	Kab. Tapanuli Utara, Tarutung, Semua Kel/Desa	PENDAPATAN ASLI DAERAH (PAD)	Melanjutkan pengembangan infrastruktur dan meningkatkan lapangan kerja yang berkualitas, mendorong kewirausahaan, mengembangkan industri kreatif serta mengembangkan agromaritim industri di sentra produksi melalui peran aktif koperasi.	Transformasi Digital dan Inovasi Teknologi Pada Pelayanan Publik dan Perekonomian Masyarakat PENINGKATAN TATA KELOLA PEMERINTAHAN YANG EFISIEN DAN EFEKTIF	Perangkat Daerah dan Masyarakat		6.000.000,00	DINAS KOMUNIKASI DAN INFORMATIKA
	2.16.01.2.06.0006	Penyediaan Bahan Bacaan dan Peraturan Perundang-undangan														
			Jumlah Dokumen Bahan Bacaan dan Peraturan Perundang-Undangan yang Disediakan				0 Dokumen	0,00	Kab. Tapanuli Utara, Tarutung, Semua Kel/Desa	PENDAPATAN ASLI DAERAH (PAD)	Melanjutkan pengembangan infrastruktur dan meningkatkan lapangan kerja yang berkualitas, mendorong kewirausahaan, mengembangkan industri kreatif serta mengembangkan agromaritim industri di sentra produksi melalui peran aktif koperasi.	Transformasi Digital dan Inovasi Teknologi Pada Pelayanan Publik dan Perekonomian Masyarakat PENINGKATAN TATA KELOLA PEMERINTAHAN YANG EFISIEN DAN EFEKTIF	Perangkat Daerah dan Masyarakat		40.000.000,00	DINAS KOMUNIKASI DAN INFORMATIKA
	2.16.01.2.06.0009	Penyelenggaraan Rapat Koordinasi dan Konsultasi SKPD														

NO	KODE	URUSAN / BIDANG URUSAN / PROGRAM / OUTCOME / KEGIATAN / SUB KEGIATAN	INDIKATOR PROGRAM / KEGIATAN / SUB KEGIATAN	TARGET AKHIR PERIODE RENSTRA OPD	REALISASI CAPAIAN RENJA OPD TAHUN 2024	PRAKIRAAN CAPAIAN TARGET RENJA OPD TAHUN 2025	CAPAIAN KINERJA DAN KERANGKA PENDANAAN						KELOMPOK SASARAN	PRAKIRAAN MAJU RENCANA TAHUN 2027		PERANGKAT DAERAH PENANGGUNG JAWAB
							TARGET 2026	PAGU INDIKATIF (Rp)	LOKASI	SUMBER DANA	PRIORITAS			TARGET	PAGU INDIKATIF (Rp)	
											NASIONAL	DAERAH				
1	2	3	4	5	6	7	8	9	10	11	12	13	14	15	16	17
			Jumlah Laporan Penyelenggaraan Rapat Koordinasi dan Konsultasi SKPD				12 Laporan	100.000.000,00	Kab. Tapanuli Utara, Tarutung, Semua Kel/Desa	PENDAPATAN ASLI DAERAH (PAD)	Melanjutkan pengembangan infrastruktur dan meningkatkan lapangan kerja yang berkualitas, mendorong kewirausahaan, mengembangkan industri kreatif serta mengembangkan agromaritim industri di sentra produksi melalui peran aktif koperasi.	Transformasi Digital dan Inovasi Teknologi Pada Pelayanan Publik dan Perekonomian Masyarakat PENINGKATAN TATA KELOLA PEMERINTAHAN YANG EFISIEN DAN EFEKTIF	Perangkat Daerah dan Masyarakat		150.000.000,00	DINAS KOMUNIKASI DAN INFORMATIKA
	2.16.01.2.08	Penyediaan Jasa Penunjang Urusan Pemerintahan Daerah	*jumlah dokumen penyediaan jasa penungjang urusan pemerintahan daerah*	-			3 dokumen	523.025.300,00			Melanjutkan pengembangan infrastruktur dan meningkatkan lapangan kerja yang berkualitas, mendorong kewirausahaan, mengembangkan industri kreatif serta mengembangkan agromaritim industri di sentra produksi melalui peran aktif koperasi.	Reformasi Birokrasi dan Tata Kelola Pemerintahan PENINGKATAN TATA KELOLA PEMERINTAHAN YANG EFISIEN DAN EFEKTIF	Perangkat Daerah dan Masyarakat	-	622.437.500,00	DINAS KOMUNIKASI DAN INFORMATIKA
	2.16.01.2.08.0001	Penyediaan Jasa Surat Menyurat														

NO	KODE	URUSAN / BIDANG URUSAN / PROGRAM / OUTCOME / KEGIATAN / SUB KEGIATAN	INDIKATOR PROGRAM / KEGIATAN / SUB KEGIATAN	TARGET AKHIR PERIODE RENSTRA OPD	REALISASI CAPAIAN RENJA OPD TAHUN 2024	PRAKIRAAN CAPAIAN TARGET RENJA OPD TAHUN 2025	CAPAIAN KINERJA DAN KERANGKA PENDANAAN						KELOMPOK SASARAN	PRAKIRAAN MAJU RENCANA TAHUN 2027		PERANGKAT DAERAH PENANGGUNG JAWAB
							TARGET 2026	PAGU INDIKATIF (Rp)	LOKASI	SUMBER DANA	PRIORITAS			TARGET	PAGU INDIKATIF (Rp)	
											NASIONAL	DAERAH				
1	2	3	4	5	6	7	8	9	10	11	12	13	14	15	16	17
			Jumlah Laporan Penyediaan Jasa Surat Menyurat				1 Laporan	2.000.000,00	Kab. Tapanuli Utara, Tarutung, Semua Kel/Desa	PENDAPATAN ASLI DAERAH (PAD)	Melanjutkan pengembangan infrastruktur dan meningkatkan lapangan kerja yang berkualitas, mendorong kewirausahaan, mengembangkan industri kreatif serta mengembangkan agromaritim industri di sentra produksi melalui peran aktif koperasi.	Reformasi Birokrasi dan Tata Kelola Pemerintahan PENINGKATAN TATA KELOLA PEMERINTAHAN YANG EFISIEN DAN EFEKTIF	Perangkat Daerah dan Masyarakat		3.000.000,00	DINAS KOMUNIKASI DAN INFORMATIKA
	2.16.01.2.08.0002	Penyediaan Jasa Komunikasi, Sumber Daya Air dan Listrik														
			Jumlah Laporan Penyediaan Jasa Komunikasi, Sumber Daya Air dan Listrik yang Disediakan				12 Laporan	430.197.300,00	Kab. Tapanuli Utara, Tarutung, Semua Kel/Desa	PENDAPATAN TRANSFER ANTAR DAERAH	Melanjutkan pengembangan infrastruktur dan meningkatkan lapangan kerja yang berkualitas, mendorong kewirausahaan, mengembangkan industri kreatif serta mengembangkan agromaritim industri di sentra produksi melalui peran aktif koperasi.	Transformasi Digital dan Inovasi Teknologi Pada Pelayanan Publik dan Perekonomian Masyarakat PENINGKATAN TATA KELOLA PEMERINTAHAN YANG EFISIEN DAN EFEKTIF	Perangkat Daerah dan Masyarakat		528.609.500,00	DINAS KOMUNIKASI DAN INFORMATIKA
	2.16.01.2.08.0004	Penyediaan Jasa Pelayanan Umum Kantor														

NO	KODE	URUSAN / BIDANG URUSAN / PROGRAM / OUTCOME / KEGIATAN / SUB KEGIATAN	INDIKATOR PROGRAM / KEGIATAN / SUB KEGIATAN	TARGET AKHIR PERIODE RENSTRA OPD	REALISASI CAPAIAN RENJA OPD TAHUN 2024	PRAKIRAAN CAPAIAN TARGET RENJA OPD TAHUN 2025	CAPAIAN KINERJA DAN KERANGKA PENDANAAN						KELOMPOK SASARAN	PRAKIRAAN MAJU RENCANA TAHUN 2027		PERANGKAT DAERAH PENANGGUNG JAWAB
							TARGET 2026	PAGU INDIKATIF (Rp)	LOKASI	SUMBER DANA	PRIORITAS			TARGET	PAGU INDIKATIF (Rp)	
											NASIONAL	DAERAH				
1	2	3	4	5	6	7	8	9	10	11	12	13	14	15	16	17
			Jumlah Laporan Penyediaan Jasa Pelayanan Umum Kantor yang Disediakan				5 Laporan	90.828.000,00	Kab. Tapanuli Utara, Tarutung, Semua Kel/Desa	DANA ALOKASI UMUM (DAU)	Melanjutkan pengembangan infrastruktur dan meningkatkan lapangan kerja yang berkualitas, mendorong kewirausahaan, mengembangkan industri kreatif serta mengembangkan agromaritim industri di sentra produksi melalui peran aktif koperasi.	Transformasi Digital dan Inovasi Teknologi Pada Pelayanan Publik dan Perekonomian Masyarakat PENINGKATAN TATA KELOLA PEMERINTAHAN YANG EFISIEN DAN EFEKTIF	Perangkat Daerah dan Masyarakat		90.828.000,00	DINAS KOMUNIKASI DAN INFORMATIKA
	2.16.01.2.09	Pemeliharaan Barang Milik Daerah Penunjang Urusan Pemerintahan Daerah	*jumlah dokumen pemeliharaan barang milik daerah penunjang urusan pemerintahan daerah*	-			2 dokumen	65.000.000,00			Melanjutkan pengembangan infrastruktur dan meningkatkan lapangan kerja yang berkualitas, mendorong kewirausahaan, mengembangkan industri kreatif serta mengembangkan agromaritim industri di sentra produksi melalui peran aktif koperasi.	Transformasi Digital dan Inovasi Teknologi Pada Pelayanan Publik dan Perekonomian Masyarakat PENINGKATAN TATA KELOLA PEMERINTAHAN YANG EFISIEN DAN EFEKTIF	Perangkat Daerah dan Masyarakat	-	65.000.000,00	DINAS KOMUNIKASI DAN INFORMATIKA
	2.16.01.2.09.0001	Penyediaan Jasa Pemeliharaan, Biaya Pemeliharaan, dan Pajak Kendaraan Perorangan Dinas atau Kendaraan Dinas Jabatan														

NO	KODE	URUSAN / BIDANG URUSAN / PROGRAM / OUTCOME / KEGIATAN / SUB KEGIATAN	INDIKATOR PROGRAM / KEGIATAN / SUB KEGIATAN	TARGET AKHIR PERIODE RENSTRA OPD	REALISASI CAPAIAN RENJA OPD TAHUN 2024	PRAKIRAAN CAPAIAN TARGET RENJA OPD TAHUN 2025	CAPAIAN KINERJA DAN KERANGKA PENDANAAN						KELOMPOK SASARAN	PRAKIRAAN MAJU RENCANA TAHUN 2027		PERANGKAT DAERAH PENANGGUNG JAWAB
							TARGET 2026	PAGU INDIKATIF (Rp)	LOKASI	SUMBER DANA	PRIORITAS			TARGET	PAGU INDIKATIF (Rp)	
											NASIONAL	DAERAH				
1	2	3	4	5	6	7	8	9	10	11	12	13	14	15	16	17
			Jumlah Kendaraan Perorangan Dinas atau Kendaraan Dinas Jabatan yang Dipelihara dan dibayarkan Pajaknya				1 Unit	15.000.000,00	Kab. Tapanuli Utara, Tarutung, Semua Kel/Desa	PENDAPATAN ASLI DAERAH (PAD)	Melanjutkan pengembangan infrastruktur dan meningkatkan lapangan kerja yang berkualitas, mendorong kewirausahaan, mengembangkan industri kreatif serta mengembangkan agromaritim industri di sentra produksi melalui peran aktif koperasi.	Transformasi Digital dan Inovasi Teknologi Pada Pelayanan Publik dan Perekonomian Masyarakat PENINGKATAN TATA KELOLA PEMERINTAHAN YANG EFISIEN DAN EFEKTIF	Perangkat Daerah dan Masyarakat		15.000.000,00	DINAS KOMUNIKASI DAN INFORMATIKA
	2.16.01.2.09.0006	Pemeliharaan Peralatan dan Mesin Lainnya														
			Jumlah Peralatan dan Mesin Lainnya yang Dipelihara				2 Unit	50.000.000,00	Kab. Tapanuli Utara, Tarutung, Semua Kel/Desa	PENDAPATAN ASLI DAERAH (PAD)	Melanjutkan pengembangan infrastruktur dan meningkatkan lapangan kerja yang berkualitas, mendorong kewirausahaan, mengembangkan industri kreatif serta mengembangkan agromaritim industri di sentra produksi melalui peran aktif koperasi.	Transformasi Digital dan Inovasi Teknologi Pada Pelayanan Publik dan Perekonomian Masyarakat PENINGKATAN TATA KELOLA PEMERINTAHAN YANG EFISIEN DAN EFEKTIF	Perangkat Daerah dan Masyarakat		50.000.000,00	DINAS KOMUNIKASI DAN INFORMATIKA
2.	**2.16.02**	**PROGRAM PENGELOLAAN INFORMASI DAN KOMUNIKASI PUBLIK**						**181.200.000,00**						**-**	**295.000.000,00**	
		[Meningkatnya keterbukaan informasi publik dan akses masyarakat terhadap informasi pembangunan daerah]	**Persentase jumlah PD yang melaksanakan diseminasi dan layanan informasi publik melalui website PPID**	**100**	**23**	**25**	**38**	**181.200.000,00**	-	-	-	-	-	-	**295.000.000,00**	-

NO	KODE	URUSAN / BIDANG URUSAN / PROGRAM / OUTCOME / KEGIATAN / SUB KEGIATAN	INDIKATOR PROGRAM / KEGIATAN / SUB KEGIATAN	TARGET AKHIR PERIODE RENSTRA OPD	REALISASI CAPAIAN RENJA OPD TAHUN 2024	PRAKIRAAN CAPAIAN TARGET RENJA OPD TAHUN 2025	CAPAIAN KINERJA DAN KERANGKA PENDANAAN						KELOMPOK SASARAN	PRAKIRAAN MAJU RENCANA TAHUN 2027		PERANGKAT DAERAH PENANGGUNG JAWAB
							TARGET 2026	PAGU INDIKATIF (Rp)	LOKASI	SUMBER DANA	PRIORITAS			TARGET	PAGU INDIKATIF (Rp)	
											NASIONAL	DAERAH				
1	2	3	4	5	6	7	8	9	10	11	12	13	14	15	16	17
	2.16.02.2.01	Pengelolaan Informasi dan Komunikasi Publik Pemerintah Daerah Kabupaten/Kota	*jumlah dokumen pengelolaan informasi dan komunikasi publik pemerintah daerah kabupaten/kota*	-			3 dokumen	181.200.000,00			Melanjutkan pengembangan infrastruktur dan meningkatkan lapangan kerja yang berkualitas, mendorong kewirausahaan, mengembangkan industri kreatif serta mengembangkan agromaritim industri di sentra produksi melalui peran aktif koperasi.	Transformasi Digital dan Inovasi Teknologi Pada Pelayanan Publik dan Perekonomian Masyarakat PENINGKATAN TATA KELOLA PEMERINTAHAN YANG EFISIEN DAN EFEKTIF	Masyarakat	-	295.000.000,00	DINAS KOMUNIKASI DAN INFORMATIKA
	2.16.02.2.01.0015	Kemitraan Komunikasi dengan Komunitas Informasi Masyarakat														
			Jumlah Komunitas Informasi yang aktif mendiseminasikan informasi dan terdaftar di Dinas Kominfo				1 Komunitas	25.000.000,00	Kab. Tapanuli Utara, Tarutung, Semua Kel/Desa	DANA BAGI HASIL (DBH)	Melanjutkan pengembangan infrastruktur dan meningkatkan lapangan kerja yang berkualitas, mendorong kewirausahaan, mengembangkan industri kreatif serta mengembangkan agromaritim industri di sentra produksi melalui peran aktif koperasi.	Transformasi Digital dan Inovasi Teknologi Pada Pelayanan Publik dan Perekonomian Masyarakat PENINGKATAN TATA KELOLA PEMERINTAHAN YANG EFISIEN DAN EFEKTIF	Masyarakat		50.000.000,00	DINAS KOMUNIKASI DAN INFORMATIKA
	2.16.02.2.01.0017	Pelayanan Informasi Publik														

NO	KODE	URUSAN / BIDANG URUSAN / PROGRAM / OUTCOME / KEGIATAN / SUB KEGIATAN	INDIKATOR PROGRAM / KEGIATAN / SUB KEGIATAN	TARGET AKHIR PERIODE RENSTRA OPD	REALISASI CAPAIAN RENJA OPD TAHUN 2024	PRAKIRAAN CAPAIAN TARGET RENJA OPD TAHUN 2025	CAPAIAN KINERJA DAN KERANGKA PENDANAAN						KELOMPOK SASARAN	PRAKIRAAN MAJU RENCANA TAHUN 2027		PERANGKAT DAERAH PENANGGUNG JAWAB
							TARGET 2026	PAGU INDIKATIF (Rp)	LOKASI	SUMBER DANA	PRIORITAS			TARGET	PAGU INDIKATIF (Rp)	
											NASIONAL	DAERAH				
1	2	3	4	5	6	7	8	9	10	11	12	13	14	15	16	17
			Jumlah permohonan Informasi Publik yang diselesaikan sesuai peraturan perundangan				2 Permohonan	50.000.000,00	Kab. Tapanuli Utara, Tarutung, Semua Kel/Desa	DANA ALOKASI UMUM (DAU)	Melanjutkan pengembangan infrastruktur dan meningkatkan lapangan kerja yang berkualitas, mendorong kewirausahaan, mengembangkan industri kreatif serta mengembangkan agromaritim industri di sentra produksi melalui peran aktif koperasi.	Transformasi Digital dan Inovasi Teknologi Pada Pelayanan Publik dan Perekonomian Masyarakat PENINGKATAN TATA KELOLA PEMERINTAHAN YANG EFISIEN DAN EFEKTIF	Masyarakat		50.000.000,00	DINAS KOMUNIKASI DAN INFORMATIKA
	2.16.02.2.01.0019	Monitoring Informasi Kebijakan, Opini, dan Aspirasi Publik														
			Jumlah rekomendasi komunikasi terhadap isu publik yang berkembang dan usulan agenda komunikasi prioritas Pemerintah Daerah				4 Rekomendasi	10.000.000,00	Kab. Tapanuli Utara, Semua Kecamatan, Semua Kel/Desa	PENDAPATAN ASLI DAERAH (PAD)	-	Reformasi Birokrasi dan Tata Kelola Pemerintahan PENINGKATAN TATA KELOLA PEMERINTAHAN YANG EFISIEN DAN EFEKTIF	Masyarakat		15.000.000,00	DINAS KOMUNIKASI DAN INFORMATIKA
	2.16.02.2.01.0021	Pengelolaan Media Komunikasi Publik														

NO	KODE	URUSAN / BIDANG URUSAN / PROGRAM / OUTCOME / KEGIATAN / SUB KEGIATAN	INDIKATOR PROGRAM / KEGIATAN / SUB KEGIATAN	TARGET AKHIR PERIODE RENSTRA OPD	REALISASI CAPAIAN RENJA OPD TAHUN 2024	PRAKIRAAN CAPAIAN TARGET RENJA OPD TAHUN 2025	CAPAIAN KINERJA DAN KERANGKA PENDANAAN						KELOMPOK SASARAN	PRAKIRAAN MAJU RENCANA TAHUN 2027		PERANGKAT DAERAH PENANGGUNG JAWAB
							TARGET 2026	PAGU INDIKATIF (Rp)	LOKASI	SUMBER DANA	PRIORITAS			TARGET	PAGU INDIKATIF (Rp)	
											NASIONAL	DAERAH				
1	2	3	4	5	6	7	8	9	10	11	12	13	14	15	16	17
			Jumlah media komunikasi publik milik pemerintah daerah yang dikelola maupun pemanfaatan media berbayar sesuai kriteria/juknis				4 Media	41.600.000,00	Kab. Tapanuli Utara, Tarutung, Semua Kel/Desa	PENDAPATAN ASLI DAERAH (PAD)	Melanjutkan pengembangan infrastruktur dan meningkatkan lapangan kerja yang berkualitas, mendorong kewirausahaan, mengembangkan industri kreatif serta mengembangkan agromaritim industri di sentra produksi melalui peran aktif koperasi.	Transformasi Digital dan Inovasi Teknologi Pada Pelayanan Publik dan Perekonomian Masyarakat PENINGKATAN TATA KELOLA PEMERINTAHAN YANG EFISIEN DAN EFEKTIF	Masyarakat		120.000.000,00	DINAS KOMUNIKASI DAN INFORMATIKA
	2.16.02.2.01.0023	Penyusunan Konten														
			Jumlah Konten Informasi Publik				2 Konten	54.600.000,00	Kab. Tapanuli Utara, Tarutung, Semua Kel/Desa	PENDAPATAN ASLI DAERAH (PAD)	Melanjutkan pengembangan infrastruktur dan meningkatkan lapangan kerja yang berkualitas, mendorong kewirausahaan, mengembangkan industri kreatif serta mengembangkan agromaritim industri di sentra produksi melalui peran aktif koperasi.	Transformasi Digital dan Inovasi Teknologi Pada Pelayanan Publik dan Perekonomian Masyarakat PENINGKATAN TATA KELOLA PEMERINTAHAN YANG EFISIEN DAN EFEKTIF	Masyarakat		60.000.000,00	DINAS KOMUNIKASI DAN INFORMATIKA
3.	**2.16.03**	**PROGRAM PENGELOLAAN APLIKASI INFORMATIKA**						**70.000.000,00**						**-**	**504.000.000,00**	
		[Meningkatnya pemanfaatan aplikasi digital dalam pelayanan publik dan administrasi pemerintahan]	**Persentase layanan Pengelolaan Aplikasi Informatika (layanan publik dan layanan administrasi pemerintahan) yang sudah terintegrasi**	**57**	**42**	**42**	**42**	**70.000.000,00**	-	-	-	-	-	-	**504.000.000,00**	-

NO	KODE	URUSAN / BIDANG URUSAN / PROGRAM / OUTCOME / KEGIATAN / SUB KEGIATAN	INDIKATOR PROGRAM / KEGIATAN / SUB KEGIATAN	TARGET AKHIR PERIODE RENSTRA OPD	REALISASI CAPAIAN RENJA OPD TAHUN 2024	PRAKIRAAN CAPAIAN TARGET RENJA OPD TAHUN 2025	CAPAIAN KINERJA DAN KERANGKA PENDANAAN						KELOMPOK SASARAN	PRAKIRAAN MAJU RENCANA TAHUN 2027		PERANGKAT DAERAH PENANGGUNG JAWAB
							TARGET 2026	PAGU INDIKATIF (Rp)	LOKASI	SUMBER DANA	PRIORITAS			TARGET	PAGU INDIKATIF (Rp)	
											NASIONAL	DAERAH				
1	2	3	4	5	6	7	8	9	10	11	12	13	14	15	16	17
	2.16.03.2.01	Pengelolaan Nama Domain yang Telah Ditetapkan oleh Pemerintah Pusat dan Sub Domain di Lingkup Pemerintah Daerah Kabupaten/Kota	*Persentase ketersediaan domain dan subdomain taputkab.go.id*	-			100 %	15.000.000,00			Melanjutkan pengembangan infrastruktur dan meningkatkan lapangan kerja yang berkualitas, mendorong kewirausahaan, mengembangkan industri kreatif serta mengembangkan agromaritim industri di sentra produksi melalui peran aktif koperasi.	Transformasi Digital dan Inovasi Teknologi Pada Pelayanan Publik dan Perekonomian Masyarakat PENINGKATAN TATA KELOLA PEMERINTAHAN YANG EFISIEN DAN EFEKTIF	Perangkat Daerah dan Masyarakat	-	15.000.000,00	DINAS KOMUNIKASI DAN INFORMATIKA
	2.16.03.2.01.0004	Pengelolaan Nama Domain dan Sub Domain Penyelenggaraan Pemerintah Daerah dan Pengelolaan Nama Domain Pemerintah Desa														
			Jumlah Dokumen Pengelolaan Nama Domain dan Sub Domain Pemerintah Daerah serta Domain Pemerintah Desa				1 Dokumen	15.000.000,00	Kab. Tapanuli Utara, Tarutung, Semua Kel/Desa	PENDAPATAN ASLI DAERAH (PAD)	Melanjutkan pengembangan infrastruktur dan meningkatkan lapangan kerja yang berkualitas, mendorong kewirausahaan, mengembangkan industri kreatif serta mengembangkan agromaritim industri di sentra produksi melalui peran aktif koperasi.	Transformasi Digital dan Inovasi Teknologi Pada Pelayanan Publik dan Perekonomian Masyarakat PENINGKATAN TATA KELOLA PEMERINTAHAN YANG EFISIEN DAN EFEKTIF	Perangkat Daerah dan Masyarakat		15.000.000,00	DINAS KOMUNIKASI DAN INFORMATIKA

NO	KODE	URUSAN / BIDANG URUSAN / PROGRAM / OUTCOME / KEGIATAN / SUB KEGIATAN	INDIKATOR PROGRAM / KEGIATAN / SUB KEGIATAN	TARGET AKHIR PERIODE RENSTRA OPD	REALISASI CAPAIAN RENJA OPD TAHUN 2024	PRAKIRAAN CAPAIAN TARGET RENJA OPD TAHUN 2025	CAPAIAN KINERJA DAN KERANGKA PENDANAAN						KELOMPOK SASARAN	PRAKIRAAN MAJU RENCANA TAHUN 2027		PERANGKAT DAERAH PENANGGUNG JAWAB
							TARGET 2026	PAGU INDIKATIF (Rp)	LOKASI	SUMBER DANA	PRIORITAS			TARGET	PAGU INDIKATIF (Rp)	
											NASIONAL	DAERAH				
1	2	3	4	5	6	7	8	9	10	11	12	13	14	15	16	17
	2.16.03.2.02	Pengelolaan E-government di Lingkup Pemerintah Daerah Kabupaten/Kota	*jumlah dokumen pengelolaan E-goverment di lingkup pemerintah daerah kabupaten/kota*	-			2 dokumen	55.000.000,00			Melanjutkan pengembangan infrastruktur dan meningkatkan lapangan kerja yang berkualitas, mendorong kewirausahaan, mengembangkan industri kreatif serta mengembangkan agromaritim industri di sentra produksi melalui peran aktif koperasi.	Transformasi Digital dan Inovasi Teknologi Pada Pelayanan Publik dan Perekonomian Masyarakat PENINGKATAN TATA KELOLA PEMERINTAHAN YANG EFISIEN DAN EFEKTIF	Perangkat Daerah dan Masyarakat	-	489.000.000,00	DINAS KOMUNIKASI DAN INFORMATIKA
	2.16.03.2.02.0019	Koordinasi pelaksanaan Manajemen SPBE														
			Jumlah Dokumen Koordinasi pelaksanaan Manajemen SPBE				1 Dokumen	20.000.000,00	Kab. Tapanuli Utara, Tarutung, Semua Kel/Desa	PENDAPATAN ASLI DAERAH (PAD)	Melanjutkan pengembangan infrastruktur dan meningkatkan lapangan kerja yang berkualitas, mendorong kewirausahaan, mengembangkan industri kreatif serta mengembangkan agromaritim industri di sentra produksi melalui peran aktif koperasi.	Transformasi Digital dan Inovasi Teknologi Pada Pelayanan Publik dan Perekonomian Masyarakat PENINGKATAN TATA KELOLA PEMERINTAHAN YANG EFISIEN DAN EFEKTIF	Perangkat Daerah dan Masyarakat		25.000.000,00	DINAS KOMUNIKASI DAN INFORMATIKA
	2.16.03.2.02.0025	Koordinasi pemanfaatan Portal Pelayanan Pemerintah Daerah yang terintegrasi														

NO	KODE	URUSAN / BIDANG URUSAN / PROGRAM / OUTCOME / KEGIATAN / SUB KEGIATAN	INDIKATOR PROGRAM / KEGIATAN / SUB KEGIATAN	TARGET AKHIR PERIODE RENSTRA OPD	REALISASI CAPAIAN RENJA OPD TAHUN 2024	PRAKIRAAN CAPAIAN TARGET RENJA OPD TAHUN 2025	CAPAIAN KINERJA DAN KERANGKA PENDANAAN						KELOMPOK SASARAN	PRAKIRAAN MAJU RENCANA TAHUN 2027		PERANGKAT DAERAH PENANGGUNG JAWAB
							TARGET 2026	PAGU INDIKATIF (Rp)	LOKASI	SUMBER DANA	PRIORITAS			TARGET	PAGU INDIKATIF (Rp)	
											NASIONAL	DAERAH				
1	2	3	4	5	6	7	8	9	10	11	12	13	14	15	16	17
			Jumlah Layanan Pemda yang memanfaatkan Portal pelayanan Pemerintah Daerah terintegrasi, yaitu Portal Pelayanan Publik, Portal Administrasi Pemerintahan, dan/atau Portal Data Nasional				2 Layanan	20.000.000,00	-	PENDAPATAN ASLI DAERAH (PAD)	-	Reformasi Birokrasi dan Tata Kelola Pemerintahan PENINGKATAN TATA KELOLA PEMERINTAHAN YANG EFISIEN DAN EFEKTIF	Perangkat Daerah dan Masyarakat		40.000.000,00	DINAS KOMUNIKASI DAN INFORMATIKA
	2.16.03.2.02.0034	Penyelenggaraan Sistem Penghubung Layanan Pemerintah Daerah dalam rangka interopabilitas data dan integrasi layanan														
			Jumlah Aplikasi SPBE yang terhubung dengan Sistem Penghubung Layanan Pemerintah Daerah				2 Aplikasi	5.000.000,00	Kab. Tapanuli Utara, Semua Kecamatan, Semua Kel/Desa	PENDAPATAN ASLI DAERAH (PAD)	-	Reformasi Birokrasi dan Tata Kelola Pemerintahan PENINGKATAN TATA KELOLA PEMERINTAHAN YANG EFISIEN DAN EFEKTIF	Perangkat Daerah dan Masyarakat		7.000.000,00	DINAS KOMUNIKASI DAN INFORMATIKA
	2.16.03.2.02.0036	Penyediaan Akses Internet														
			Jumlah Perangkat Daerah dan UPTD yang memanfaatkan akses internet yang disediakan oleh Dinas				0 Perangkat Daerah	0,00	Kab. Tapanuli Utara, Tarutung, Semua Kel/Desa	PENDAPATAN ASLI DAERAH (PAD)	-	Reformasi Birokrasi dan Tata Kelola Pemerintahan PENINGKATAN TATA KELOLA PEMERINTAHAN YANG EFISIEN DAN EFEKTIF	Perangkat Daerah dan Masyarakat		400.000.000,00	DINAS KOMUNIKASI DAN INFORMATIKA
	2.16.03.2.02.0038	Koordinasi dan Fasilitasi Penyelenggaraan Kabupaten atau Kota Cerdas														

NO	KODE	URUSAN / BIDANG URUSAN / PROGRAM / OUTCOME / KEGIATAN / SUB KEGIATAN	INDIKATOR PROGRAM / KEGIATAN / SUB KEGIATAN	TARGET AKHIR PERIODE RENSTRA OPD	REALISASI CAPAIAN RENJA OPD TAHUN 2024	PRAKIRAAN CAPAIAN TARGET RENJA OPD TAHUN 2025	CAPAIAN KINERJA DAN KERANGKA PENDANAAN						KELOMPOK SASARAN	PRAKIRAAN MAJU RENCANA TAHUN 2027		PERANGKAT DAERAH PENANGGUNG JAWAB
							TARGET 2026	PAGU INDIKATIF (Rp)	LOKASI	SUMBER DANA	PRIORITAS			TARGET	PAGU INDIKATIF (Rp)	
											NASIONAL	DAERAH				
1	2	3	4	5	6	7	8	9	10	11	12	13	14	15	16	17
			Jumlah laporan pelaksanaan koordinasi dan fasilitasi penyelenggaraan Kabupaten/Kota Cerdas				1 Dokumen	10.000.000,00	Kab. Tapanuli Utara, Semua Kecamatan, Semua Kel/Desa Kab. Tapanuli Utara, Tarutung, Semua Kel/Desa	PENDAPATAN ASLI DAERAH (PAD)	Melanjutkan pengembangan infrastruktur dan meningkatkan lapangan kerja yang berkualitas, mendorong kewirausahaan, mengembangkan industri kreatif serta mengembangkan agromaritim industri di sentra produksi melalui peran aktif koperasi.	Transformasi Digital dan Inovasi Teknologi Pada Pelayanan Publik dan Perekonomian Masyarakat PENINGKATAN TATA KELOLA PEMERINTAHAN YANG EFISIEN DAN EFEKTIF	Perangkat Daerah dan Masyarakat		17.000.000,00	DINAS KOMUNIKASI DAN INFORMATIKA
	2.20	**URUSAN PEMERINTAHAN BIDANG STATISTIK**						**66.463.240,00**							**65.000.000,00**	
1.	**2.20.02**	**PROGRAM PENYELENGGARAAN STATISTIK SEKTORAL**						**66.463.240,00**						**-**	**65.000.000,00**	
		-	**-**	**-**	**-**	**-**	**-**	**66.463.240,00**	-	-	-	-	-	-	**65.000.000,00**	-
	2.20.02.2.01	Penyelenggaraan Statistik Sektoral di Lingkup Daerah Kabupaten/Kota	*jumlah dokumen penyelenggaraan statistik sektoral di lingkup daerah kabupaten/kota*	-			2 dokumen	66.463.240,00			-	Reformasi Birokrasi dan Tata Kelola Pemerintahan PENINGKATAN TATA KELOLA PEMERINTAHAN YANG EFISIEN DAN EFEKTIF	Perangkat Daerah dan Masyarakat	-	65.000.000,00	DINAS KOMUNIKASI DAN INFORMATIKA
	2.20.02.2.01.0018	Pemenuhan Prinsip Satu Data Indonesia														
			Persentase kegiatan statistik sektoral yang telah memenuhi standar data, metadata, interoperabilitas data dan kode referensi dan/atau data induk				100 %	10.000.000,00	Kab. Tapanuli Utara, Semua Kecamatan, Semua Kel/Desa	PENDAPATAN ASLI DAERAH (PAD)	-	Reformasi Birokrasi dan Tata Kelola Pemerintahan PENINGKATAN TATA KELOLA PEMERINTAHAN YANG EFISIEN DAN EFEKTIF	Perangkat Daerah dan Masyarakat		0,00	DINAS KOMUNIKASI DAN INFORMATIKA
	2.20.02.2.01.0019	Peningkatan Kualitas Statistik Sektoral														

NO	KODE	URUSAN / BIDANG URUSAN / PROGRAM / OUTCOME / KEGIATAN / SUB KEGIATAN	INDIKATOR PROGRAM / KEGIATAN / SUB KEGIATAN	TARGET AKHIR PERIODE RENSTRA OPD	REALISASI CAPAIAN RENJA OPD TAHUN 2024	PRAKIRAAN CAPAIAN TARGET RENJA OPD TAHUN 2025	CAPAIAN KINERJA DAN KERANGKA PENDANAAN						KELOMPOK SASARAN	PRAKIRAAN MAJU RENCANA TAHUN 2027		PERANGKAT DAERAH PENANGGUNG JAWAB
							TARGET 2026	PAGU INDIKATIF (Rp)	LOKASI	SUMBER DANA	PRIORITAS			TARGET	PAGU INDIKATIF (Rp)	
											NASIONAL	DAERAH				
1	2	3	4	5	6	7	8	9	10	11	12	13	14	15	16	17
			Persentase kegiatan statistik sektoral yang hasilnya dapat diakses oleh pengguna data.				100 %	6.463.240,00	Kab. Tapanuli Utara, Semua Kecamatan, Semua Kel/Desa	PENDAPATAN ASLI DAERAH (PAD)	-	Reformasi Birokrasi dan Tata Kelola Pemerintahan PENINGKATAN TATA KELOLA PEMERINTAHAN YANG EFISIEN DAN EFEKTIF	Perangkat Daerah dan Masyarakat		0,00	DINAS KOMUNIKASI DAN INFORMATIKA
		[tersedianya data sektoral yang akurat, mutakhir, dan terstandar untuk mendukung Satu data Indonesia]	**Persentase Kelengkapan Data Statistik Sektoral yang memenuhi prinsip standar SDI**	**100**	**25**	**25**	**50**	**66.463.240,00**	-	-	-	-	-	-	**65.000.000,00**	-
	2.20.02.2.01.0020	Pengingkatan Kapasitas Kelembagaan Statistik Sektoral														
			Jumlah pegawai yang mendapatkan pelatihan di bidang statistik				44 Orang	40.000.000,00	Kab. Tapanuli Utara, Tarutung, Semua Kel/Desa	PENDAPATAN ASLI DAERAH (PAD)	Melanjutkan pengembangan infrastruktur dan meningkatkan lapangan kerja yang berkualitas, mendorong kewirausahaan, mengembangkan industri kreatif serta mengembangkan agromaritim industri di sentra produksi melalui peran aktif koperasi.	Transformasi Digital dan Inovasi Teknologi Pada Pelayanan Publik dan Perekonomian Masyarakat PENINGKATAN TATA KELOLA PEMERINTAHAN YANG EFISIEN DAN EFEKTIF	Perangkat Daerah dan Masyarakat		50.000.000,00	DINAS KOMUNIKASI DAN INFORMATIKA
	2.20.02.2.01.0022	Koordinasi dan Kolaborasi Dalam Penyelenggaraan Statistik Sektoral														

NO	KODE	URUSAN / BIDANG URUSAN / PROGRAM / OUTCOME / KEGIATAN / SUB KEGIATAN	INDIKATOR PROGRAM / KEGIATAN / SUB KEGIATAN	TARGET AKHIR PERIODE RENSTRA OPD	REALISASI CAPAIAN RENJA OPD TAHUN 2024	PRAKIRAAN CAPAIAN TARGET RENJA OPD TAHUN 2025	CAPAIAN KINERJA DAN KERANGKA PENDANAAN						KELOMPOK SASARAN	PRAKIRAAN MAJU RENCANA TAHUN 2027		PERANGKAT DAERAH PENANGGUNG JAWAB
							TARGET 2026	PAGU INDIKATIF (Rp)	LOKASI	SUMBER DANA	PRIORITAS			TARGET	PAGU INDIKATIF (Rp)	
											NASIONAL	DAERAH				
1	2	3	4	5	6	7	8	9	10	11	12	13	14	15	16	17
			Jumlah laporan penyelenggaraan forum satu data daerah				1 Laporan	10.000.000,00	Kab. Tapanuli Utara, Tarutung, Semua Kel/Desa	PENDAPATAN ASLI DAERAH (PAD)	Melanjutkan pengembangan infrastruktur dan meningkatkan lapangan kerja yang berkualitas, mendorong kewirausahaan, mengembangkan industri kreatif serta mengembangkan agromaritim industri di sentra produksi melalui peran aktif koperasi.	Transformasi Digital dan Inovasi Teknologi Pada Pelayanan Publik dan Perekonomian Masyarakat PENINGKATAN TATA KELOLA PEMERINTAHAN YANG EFISIEN DAN EFEKTIF	Perangkat Daerah dan Masyarakat		15.000.000,00	DINAS KOMUNIKASI DAN INFORMATIKA
	2.21	**URUSAN PEMERINTAHAN BIDANG PERSANDIAN**						**40.000.000,00**							**100.000.000,00**	
1.	**2.21.02**	**PROGRAM PENYELENGGARAAN PERSANDIAN UNTUK PENGAMANAN INFORMASI**						**40.000.000,00**						**-**	**100.000.000,00**	
		[Tersedianya keandalan sistem pengamanan informasi melalui penerapan teknologi persandian]	**Persentase aplikasi layanan publik yang menerapkan keamanan informasi**	**28**	**0**	**0**	**28**	**40.000.000,00**	-	-	-	-	-	-	**100.000.000,00**	-
	2.21.02.2.01	Penyelenggaraan Persandian untuk Pengamanan Informasi Pemerintah Daerah Kabupaten/Kota	-	-			-	40.000.000,00			-	Reformasi Birokrasi dan Tata Kelola Pemerintahan PENINGKATAN TATA KELOLA PEMERINTAHAN YANG EFISIEN DAN EFEKTIF	-	-	100.000.000,00	DINAS KOMUNIKASI DAN INFORMATIKA
	2.21.02.2.01.0007	Penyediaan Layanan Keamanan Informasi dan Persandian Pemerintah Daerah														

NO	KODE	URUSAN / BIDANG URUSAN / PROGRAM / OUTCOME / KEGIATAN / SUB KEGIATAN	INDIKATOR PROGRAM / KEGIATAN / SUB KEGIATAN	TARGET AKHIR PERIODE RENSTRA OPD	REALISASI CAPAIAN RENJA OPD TAHUN 2024	PRAKIRAAN CAPAIAN TARGET RENJA OPD TAHUN 2025	CAPAIAN KINERJA DAN KERANGKA PENDANAAN						KELOMPOK SASARAN	PRAKIRAAN MAJU RENCANA TAHUN 2027		PERANGKAT DAERAH PENANGGUNG JAWAB
							TARGET 2026	PAGU INDIKATIF (Rp)	LOKASI	SUMBER DANA	PRIORITAS			TARGET	PAGU INDIKATIF (Rp)	
											NASIONAL	DAERAH				
1	2	3	4	5	6	7	8	9	10	11	12	13	14	15	16	17
			Jumlah Perangkat Daerah yang Telah Menggunakan Layanan Keamanan Informasi dan Persandian				1 Perangkat Daerah	20.000.000,00	Kab. Tapanuli Utara, Semua Kecamatan, Semua Kel/Desa	PENDAPATAN ASLI DAERAH (PAD)	-	Reformasi Birokrasi dan Tata Kelola Pemerintahan PENINGKATAN TATA KELOLA PEMERINTAHAN YANG EFISIEN DAN EFEKTIF	-		50.000.000,00	DINAS KOMUNIKASI DAN INFORMATIKA
	2.21.02.2.01.0008	Penetapan Kebijakan Tata Kelola Keamanan Informasi dan Persandian Pemerintah Daerah														
			Jumlah Kebijakan Tata Kelola Keamanan Informasi dan Persandian Pemerintah Daerah yang Ditetapkan baik berupa Peraturan Gubernur, Keputusan Gubernur maupun Norma, Standar, Prosedur dan Kriteria yang digunakan sebagai panduan dalam menjalankan penyelenggaraan persandian				1 Dokumen	20.000.000,00	Kab. Tapanuli Utara, Semua Kecamatan, Semua Kel/Desa	PENDAPATAN ASLI DAERAH (PAD)	-	Reformasi Birokrasi dan Tata Kelola Pemerintahan PENINGKATAN TATA KELOLA PEMERINTAHAN YANG EFISIEN DAN EFEKTIF	-		50.000.000,00	DINAS KOMUNIKASI DAN INFORMATIKA
		DINAS KOPERASI, USAHA KECIL MENENGAH, PERINDUSTRIAN DAN PERDAGANGAN						**7.746.544.166,00**							**6.492.473.965,00**	
	2	**URUSAN PEMERINTAHAN WAJIB YANG TIDAK BERKAITAN DENGAN PELAYANAN DASAR**						**6.106.680.265,00**							**5.032.473.965,00**	
	2.17	**URUSAN PEMERINTAHAN BIDANG KOPERASI, USAHA KECIL, DAN MENENGAH**						**6.106.680.265,00**							**5.032.473.965,00**	
1.	**2.17.01**	**PROGRAM PENUNJANG URUSAN PEMERINTAHAN DAERAH KABUPATEN/KOTA**						**5.256.680.265,00**						**-**	**4.719.473.965,00**	
		[Tersedianya Penunjang Urusan Pemerintahan]	**-**	**-**	**-**	**-**	**-**	**5.256.680.265,00**	-	-	-	-	-	-	**4.719.473.965,00**	-

NO	KODE	URUSAN / BIDANG URUSAN / PROGRAM / OUTCOME / KEGIATAN / SUB KEGIATAN	INDIKATOR PROGRAM / KEGIATAN / SUB KEGIATAN	TARGET AKHIR PERIODE RENSTRA OPD	REALISASI CAPAIAN RENJA OPD TAHUN 2024	PRAKIRAAN CAPAIAN TARGET RENJA OPD TAHUN 2025	CAPAIAN KINERJA DAN KERANGKA PENDANAAN						KELOMPOK SASARAN	PRAKIRAAN MAJU RENCANA TAHUN 2027		PERANGKAT DAERAH PENANGGUNG JAWAB
							TARGET 2026	PAGU INDIKATIF (Rp)	LOKASI	SUMBER DANA	PRIORITAS			TARGET	PAGU INDIKATIF (Rp)	
											NASIONAL	DAERAH				
1	2	3	4	5	6	7	8	9	10	11	12	13	14	15	16	17
	2.17.01.2.01	Perencanaan, Penganggaran, dan Evaluasi Kinerja Perangkat Daerah	-	-			-	39.994.900,00			Melanjutkan pengembangan infrastruktur dan meningkatkan lapangan kerja yang berkualitas, mendorong kewirausahaan, mengembangkan industri kreatif serta mengembangkan agromaritim industri di sentra produksi melalui peran aktif koperasi.	Ekonomi Kreatif dan Industri Berbasis Teknologi PENINGKATAN PEMANFAATAN POTENSI DAERAH	-	-	80.500.000,00	DINAS KOPERASI, USAHA KECIL MENENGAH, PERINDUSTRIAN DAN PERDAGANGAN
	2.17.01.2.01.0001	Penyusunan Dokumen Perencanaan Perangkat Daerah														
			Jumlah Dokumen Perencanaan Perangkat Daerah				2 Dokumen	5.000.000,00	Kab. Tapanuli Utara, Tarutung, Semua Kel/Desa	DANA ALOKASI UMUM (DAU)	Melanjutkan pengembangan infrastruktur dan meningkatkan lapangan kerja yang berkualitas, mendorong kewirausahaan, mengembangkan industri kreatif serta mengembangkan agromaritim industri di sentra produksi melalui peran aktif koperasi.	Ekonomi Kreatif dan Industri Berbasis Teknologi PENINGKATAN PEMANFAATAN POTENSI DAERAH	-		5.500.000,00	DINAS KOPERASI, USAHA KECIL MENENGAH, PERINDUSTRIAN DAN PERDAGANGAN
	2.17.01.2.01.0002	Koordinasi dan Penyusunan Dokumen RKA-SKPD														
			Jumlah Dokumen RKA-SKPD dan Laporan Hasil Koordinasi Penyusunan Dokumen RKA-SKPD				1 Dokumen	4.999.900,00	Kab. Tapanuli Utara, Semua Kecamatan, Semua Kel/Desa	DANA ALOKASI UMUM (DAU)	-	Ekonomi Kreatif dan Industri Berbasis Teknologi PENINGKATAN KUALITAS SDM	-		12.000.000,00	DINAS KOPERASI, USAHA KECIL MENENGAH, PERINDUSTRIAN DAN PERDAGANGAN
	2.17.01.2.01.0007	Evaluasi Kinerja Perangkat Daerah														

NO	KODE	URUSAN / BIDANG URUSAN / PROGRAM / OUTCOME / KEGIATAN / SUB KEGIATAN	INDIKATOR PROGRAM / KEGIATAN / SUB KEGIATAN	TARGET AKHIR PERIODE RENSTRA OPD	REALISASI CAPAIAN RENJA OPD TAHUN 2024	PRAKIRAAN CAPAIAN TARGET RENJA OPD TAHUN 2025	CAPAIAN KINERJA DAN KERANGKA PENDANAAN						KELOMPOK SASARAN	PRAKIRAAN MAJU RENCANA TAHUN 2027		PERANGKAT DAERAH PENANGGUNG JAWAB
							TARGET 2026	PAGU INDIKATIF (Rp)	LOKASI	SUMBER DANA	PRIORITAS			TARGET	PAGU INDIKATIF (Rp)	
											NASIONAL	DAERAH				
1	2	3	4	5	6	7	8	9	10	11	12	13	14	15	16	17
			Jumlah Laporan Evaluasi Kinerja Perangkat Daerah				4 Laporan	29.995.000,00	Kab. Tapanuli Utara, Semua Kecamatan, Semua Kel/Desa	PENDAPATAN ASLI DAERAH (PAD)	-	Ekonomi Kreatif dan Industri Berbasis Teknologi PENINGKATAN KUALITAS SDM	-		63.000.000,00	DINAS KOPERASI, USAHA KECIL MENENGAH, PERINDUSTRIAN DAN PERDAGANGAN
	2.17.01.2.02	Administrasi Keuangan Perangkat Daerah	-	-			-	4.830.373.066,00			-	-	-	-	2.852.895.065,00	DINAS KOPERASI, USAHA KECIL MENENGAH, PERINDUSTRIAN DAN PERDAGANGAN
	2.17.01.2.02.0001	Penyediaan Gaji dan Tunjangan ASN														
			Jumlah Orang yang Menerima Gaji dan Tunjangan ASN				65 Orang/bulan	4.782.680.266,00	Kab. Tapanuli Utara, Semua Kecamatan, Semua Kel/Desa	DANA ALOKASI UMUM (DAU)	-	-	-		2.846.895.065,00	DINAS KOPERASI, USAHA KECIL MENENGAH, PERINDUSTRIAN DAN PERDAGANGAN
	2.17.01.2.02.0003	Pelaksanaan Penatausahaan dan Pengujian/Verifikasi Keuangan SKPD														
			Jumlah Dokumen Penatausahaan dan Pengujian/Verifikasi Keuangan SKPD				6 Dokumen	42.720.000,00	Kab. Tapanuli Utara, Semua Kecamatan, Semua Kel/Desa	PENDAPATAN ASLI DAERAH (PAD)	-	Ekonomi Kreatif dan Industri Berbasis Teknologi PENINGKATAN KUALITAS SDM	-		0,00	DINAS KOPERASI, USAHA KECIL MENENGAH, PERINDUSTRIAN DAN PERDAGANGAN
	2.17.01.2.02.0005	Koordinasi dan Penyusunan Laporan Keuangan Akhir Tahun SKPD														
			Jumlah Laporan Keuangan Akhir Tahun SKPD dan Laporan Hasil Koordinasi Penyusunan Laporan Keuangan Akhir Tahun SKPD				1 Laporan	4.972.800,00	Kab. Tapanuli Utara, Semua Kecamatan, Semua Kel/Desa	PENDAPATAN ASLI DAERAH (PAD)	-	Ekonomi Kreatif dan Industri Berbasis Teknologi PENINGKATAN KUALITAS SDM	-		6.000.000,00	DINAS KOPERASI, USAHA KECIL MENENGAH, PERINDUSTRIAN DAN PERDAGANGAN
	2.17.01.2.03	Administrasi Barang Milik Daerah pada Perangkat Daerah	-	-			-	2.275.974,00			-	-	-	-	5.578.900,00	DINAS KOPERASI, USAHA KECIL MENENGAH, PERINDUSTRIAN DAN PERDAGANGAN
	2.17.01.2.03.0005	Rekonsiliasi dan Penyusunan Laporan Barang Milik Daerah pada SKPD														
			Jumlah Laporan Rekonsiliasi dan Penyusunan Laporan Barang Milik Daerah pada SKPD				1 Laporan	2.275.974,00	Kab. Tapanuli Utara, Semua Kecamatan, Semua Kel/Desa	PENDAPATAN ASLI DAERAH (PAD)	-	-	-		5.578.900,00	DINAS KOPERASI, USAHA KECIL MENENGAH, PERINDUSTRIAN DAN PERDAGANGAN
	2.17.01.2.04	Administrasi Pendapatan Daerah Kewenangan Perangkat Daerah	-	-			-	5.000.000,00			-	-	-	-	8.500.000,00	DINAS KOPERASI, USAHA KECIL MENENGAH, PERINDUSTRIAN DAN PERDAGANGAN
	2.17.01.2.04.0007	Pelaporan Pengelolaan Retribusi Daerah														

NO	KODE	URUSAN / BIDANG URUSAN / PROGRAM / OUTCOME / KEGIATAN / SUB KEGIATAN	INDIKATOR PROGRAM / KEGIATAN / SUB KEGIATAN	TARGET AKHIR PERIODE RENSTRA OPD	REALISASI CAPAIAN RENJA OPD TAHUN 2024	PRAKIRAAN CAPAIAN TARGET RENJA OPD TAHUN 2025	CAPAIAN KINERJA DAN KERANGKA PENDANAAN						KELOMPOK SASARAN	PRAKIRAAN MAJU RENCANA TAHUN 2027		PERANGKAT DAERAH PENANGGUNG JAWAB
							TARGET 2026	PAGU INDIKATIF (Rp)	LOKASI	SUMBER DANA	PRIORITAS			TARGET	PAGU INDIKATIF (Rp)	
											NASIONAL	DAERAH				
1	2	3	4	5	6	7	8	9	10	11	12	13	14	15	16	17
			Jumlah Laporan Pengelolaan Retribusi Daerah				1 Dokumen	5.000.000,00	Kab. Tapanuli Utara, Semua Kecamatan, Semua Kel/Desa	PENDAPATAN ASLI DAERAH (PAD)	-	-	-		8.500.000,00	DINAS KOPERASI, USAHA KECIL MENENGAH, PERINDUSTRIAN DAN PERDAGANGAN
	2.17.01.2.06	Administrasi Umum Perangkat Daerah	-	-			-	244.313.925,00			-	-	-	-	381.000.000,00	DINAS KOPERASI, USAHA KECIL MENENGAH, PERINDUSTRIAN DAN PERDAGANGAN
	2.17.01.2.06.0001	Penyediaan Komponen Instalasi Listrik/Penerangan Bangunan Kantor														
			Jumlah Paket Komponen Instalasi Listrik/Penerangan Bangunan Kantor yang Disediakan				4 Paket	9.972.300,00	Kab. Tapanuli Utara, Semua Kecamatan, Semua Kel/Desa	PENDAPATAN ASLI DAERAH (PAD)	-	-	-		21.000.000,00	DINAS KOPERASI, USAHA KECIL MENENGAH, PERINDUSTRIAN DAN PERDAGANGAN
	2.17.01.2.06.0003	Penyediaan Peralatan Rumah Tangga														
			Jumlah Paket Peralatan Rumah Tangga yang Disediakan				4 Paket	49.821.625,00	Kab. Tapanuli Utara, Semua Kecamatan, Semua Kel/Desa	PENDAPATAN ASLI DAERAH (PAD)	-	-	-		60.000.000,00	DINAS KOPERASI, USAHA KECIL MENENGAH, PERINDUSTRIAN DAN PERDAGANGAN
	2.17.01.2.06.0009	Penyelenggaraan Rapat Koordinasi dan Konsultasi SKPD														
			Jumlah Laporan Penyelenggaraan Rapat Koordinasi dan Konsultasi SKPD				12 Laporan	184.520.000,00	Kab. Tapanuli Utara, Semua Kecamatan, Semua Kel/Desa	PENDAPATAN ASLI DAERAH (PAD)	-	-	-		300.000.000,00	DINAS KOPERASI, USAHA KECIL MENENGAH, PERINDUSTRIAN DAN PERDAGANGAN
	2.17.01.2.08	Penyediaan Jasa Penunjang Urusan Pemerintahan Daerah	-	-			-	24.488.500,00			-	-	-	-	1.295.000.000,00	DINAS KOPERASI, USAHA KECIL MENENGAH, PERINDUSTRIAN DAN PERDAGANGAN
	2.17.01.2.08.0001	Penyediaan Jasa Surat Menyurat														
			Jumlah Laporan Penyediaan Jasa Surat Menyurat				4 Laporan	1.000.000,00	Kab. Tapanuli Utara, Semua Kecamatan, Semua Kel/Desa	PENDAPATAN ASLI DAERAH (PAD)	-	-	-		2.000.000,00	DINAS KOPERASI, USAHA KECIL MENENGAH, PERINDUSTRIAN DAN PERDAGANGAN
	2.17.01.2.08.0002	Penyediaan Jasa Komunikasi, Sumber Daya Air dan Listrik														
			Jumlah Laporan Penyediaan Jasa Komunikasi, Sumber Daya Air dan Listrik yang Disediakan				12 Laporan	23.488.500,00	Kab. Tapanuli Utara, Semua Kecamatan, Semua Kel/Desa	PENDAPATAN TRANSFER ANTAR DAERAH	-	-	-		30.000.000,00	DINAS KOPERASI, USAHA KECIL MENENGAH, PERINDUSTRIAN DAN PERDAGANGAN
	2.17.01.2.08.0004	Penyediaan Jasa Pelayanan Umum Kantor														
			Jumlah Laporan Penyediaan Jasa Pelayanan Umum Kantor yang Disediakan				6 Laporan	0,00	Kab. Tapanuli Utara, Semua Kecamatan, Semua Kel/Desa	PENDAPATAN ASLI DAERAH (PAD)	-	-	-		1.263.000.000,00	DINAS KOPERASI, USAHA KECIL MENENGAH, PERINDUSTRIAN DAN PERDAGANGAN
	2.17.01.2.09	Pemeliharaan Barang Milik Daerah Penunjang Urusan Pemerintahan Daerah	-	-			-	105.261.100,00			-	-	-	-	90.000.000,00	DINAS KOPERASI, USAHA KECIL MENENGAH, PERINDUSTRIAN DAN PERDAGANGAN
	2.17.01.2.09.0002	Penyediaan Jasa Pemeliharaan, Biaya Pemeliharaan, Pajak dan Perizinan Kendaraan Dinas Operasional atau Lapangan														

NO	KODE	URUSAN / BIDANG URUSAN / PROGRAM / OUTCOME / KEGIATAN / SUB KEGIATAN	INDIKATOR PROGRAM / KEGIATAN / SUB KEGIATAN	TARGET AKHIR PERIODE RENSTRA OPD	REALISASI CAPAIAN RENJA OPD TAHUN 2024	PRAKIRAAN CAPAIAN TARGET RENJA OPD TAHUN 2025	CAPAIAN KINERJA DAN KERANGKA PENDANAAN						KELOMPOK SASARAN	PRAKIRAAN MAJU RENCANA TAHUN 2027		PERANGKAT DAERAH PENANGGUNG JAWAB
							TARGET 2026	PAGU INDIKATIF (Rp)	LOKASI	SUMBER DANA	PRIORITAS			TARGET	PAGU INDIKATIF (Rp)	
											NASIONAL	DAERAH				
1	2	3	4	5	6	7	8	9	10	11	12	13	14	15	16	17
			Jumlah Kendaraan Dinas Operasional atau Lapangan yang Dipelihara dan dibayarkan Pajak dan Perizinannya				12 Unit	63.511.700,00	Kab. Tapanuli Utara, Semua Kecamatan, Semua Kel/Desa	PENDAPATAN ASLI DAERAH (PAD)	-	-	-		50.000.000,00	DINAS KOPERASI, USAHA KECIL MENENGAH, PERINDUSTRIAN DAN PERDAGANGAN
	2.17.01.2.09.0009	Pemeliharaan/Rehabilitasi Gedung Kantor dan Bangunan Lainnya														
			Jumlah Gedung Kantor dan Bangunan Lainnya yang Dipelihara/Direhabilitasi				1 Unit	41.749.400,00	Kab. Tapanuli Utara, Semua Kecamatan, Semua Kel/Desa	PENDAPATAN ASLI DAERAH (PAD)	-	-	-		40.000.000,00	DINAS KOPERASI, USAHA KECIL MENENGAH, PERINDUSTRIAN DAN PERDAGANGAN
	2.17.01.2.13	Penataan Organisasi	-	-			-	4.972.800,00			-	-	-	-	6.000.000,00	DINAS KOPERASI, USAHA KECIL MENENGAH, PERINDUSTRIAN DAN PERDAGANGAN
	2.17.01.2.13.0005	Koordinasi dan Penyusunan Laporan Kinerja Pemerintah Daerah														
			Jumlah Dokumen Koordinasi dan Penyusunan Laporan Kinerja Pemerintah Daerah				1 Dokumen	4.972.800,00	Kab. Tapanuli Utara, Semua Kecamatan, Semua Kel/Desa	PENDAPATAN ASLI DAERAH (PAD)	-	-	-		6.000.000,00	DINAS KOPERASI, USAHA KECIL MENENGAH, PERINDUSTRIAN DAN PERDAGANGAN
2.	**2.17.03**	**PROGRAM PENGAWASAN DAN PEMERIKSAAN KOPERASI**						**0,00**						**-**	**70.000.000,00**	
		[Meningkatnya pembinaan dan pengawasan koperasi]	**Persentase Koperasi Aktif**	**71.24**	**14,28**	**14.17**	**69.84**	**0,00**	-	-	-	-	-	-	**70.000.000,00**	-
	2.17.03.2.01	Pemeriksaan dan Pengawasan Koperasi, Koperasi Simpan Pinjam/Unit Simpan Pinjam Koperasi yang Wilayah Keanggotaannya dalam Daerah Kabupaten/ Kota	-	-			-	0,00			-	-	-	-	70.000.000,00	DINAS KOPERASI, USAHA KECIL MENENGAH, PERINDUSTRIAN DAN PERDAGANGAN
	2.17.03.2.01.0004	Pelaksanaan Proses Pemeriksaan dan Pengawasan Koperasi yang Wilayah Keanggotaannya Daerah Kabupaten/Kota														
			Jumlah Koperasi yang telah dilakukan Pemeriksaan dan Pengawasan				24% Unit Usaha	0,00	Kab. Tapanuli Utara, Semua Kecamatan, Semua Kel/Desa	PENDAPATAN ASLI DAERAH (PAD)	-	-	-		70.000.000,00	DINAS KOPERASI, USAHA KECIL MENENGAH, PERINDUSTRIAN DAN PERDAGANGAN
3.	**2.17.04**	**PROGRAM PENILAIAN KESEHATAN KSP/USP KOPERASI**						**0,00**						**-**	**36.000.000,00**	
		[Meningkatnya kinerja pengelolaan koperasi]	**Persentase Koperasi yang Memiliki Izin Usaha Simpan Pinjam**	**71.24**	**14,28**	**14.17**	**69.84**	**0,00**	-	-	-	-	-	-	**36.000.000,00**	-
	2.17.04.2.01	Penilaian Kesehatan Koperasi Simpan Pinjam/Unit Simpan Pinjam Koperasi yang Wilayah Keanggotaanya dalam 1 (Satu) Daerah Kabupaten/Kota	-	-			-	0,00			-	-	-	-	36.000.000,00	DINAS KOPERASI, USAHA KECIL MENENGAH, PERINDUSTRIAN DAN PERDAGANGAN
	2.17.04.2.01.0001	Pelaksanaan Penilaian Kesehatan KSP/USP Koperasi Kewenangan Kabupaten/Kota														

NO	KODE	URUSAN / BIDANG URUSAN / PROGRAM / OUTCOME / KEGIATAN / SUB KEGIATAN	INDIKATOR PROGRAM / KEGIATAN / SUB KEGIATAN	TARGET AKHIR PERIODE RENSTRA OPD	REALISASI CAPAIAN RENJA OPD TAHUN 2024	PRAKIRAAN CAPAIAN TARGET RENJA OPD TAHUN 2025	CAPAIAN KINERJA DAN KERANGKA PENDANAAN						KELOMPOK SASARAN	PRAKIRAAN MAJU RENCANA TAHUN 2027		PERANGKAT DAERAH PENANGGUNG JAWAB
							TARGET 2026	PAGU INDIKATIF (Rp)	LOKASI	SUMBER DANA	PRIORITAS			TARGET	PAGU INDIKATIF (Rp)	
											NASIONAL	DAERAH				
1	2	3	4	5	6	7	8	9	10	11	12	13	14	15	16	17
			Jumlah Unit Usaha Koperasi yang Telah Dilakukan Penilaian Kesehatan				25% Unit Usaha	0,00	Kab. Tapanuli Utara, Semua Kecamatan, Semua Kel/Desa	PENDAPATAN ASLI DAERAH (PAD)	-	-	-		36.000.000,00	DINAS KOPERASI, USAHA KECIL MENENGAH, PERINDUSTRIAN DAN PERDAGANGAN
4.	**2.17.05**	**PROGRAM PENDIDIKAN DAN LATIHAN PERKOPERASIAN**						**0,00**						**-**	**55.000.000,00**	
		[Meningkatnya kualitas SDM perkoperasian]	**Persentase Koperasi yang Diberikan Dukungan Fasilitasi Pelatihan**	**71.24**	**14,28**	**14.17**	**69.84**	**0,00**	-	-	-	-	-	-	**55.000.000,00**	-
	2.17.05.2.01	Pendidikan dan Latihan Perkoperasian Bagi Koperasi yang Wilayah Keanggotaan dalam Daerah Kabupaten/Kota	-	-			-	0,00			-	-	-	-	55.000.000,00	DINAS KOPERASI, USAHA KECIL MENENGAH, PERINDUSTRIAN DAN PERDAGANGAN
	2.17.05.2.01.0001	Peningkatan Pemahaman dan Pengetahuan Perkoperasian serta Kapasitas dan Kompetensi SDM Koperasi														
			Jumlah SDM yang Memahami Pengetahuan Perkoperasian				90 Orang	0,00	Kab. Tapanuli Utara, Semua Kecamatan, Semua Kel/Desa	PENDAPATAN ASLI DAERAH (PAD)	-	-	-		55.000.000,00	DINAS KOPERASI, USAHA KECIL MENENGAH, PERINDUSTRIAN DAN PERDAGANGAN
5.	**2.17.06**	**PROGRAM PEMBERDAYAAN DAN PERLINDUNGAN KOPERASI**						**300.000.000,00**						**-**	**0,00**	
		-	**-**	**-**	**-**	**-**	**-**	**300.000.000,00**	-	-	-	-	-	-	**0,00**	-
	2.17.06.2.01	Pemberdayaan dan Perlindungan Koperasi yang Keanggotaannya dalam Daerah Kabupaten/Kota	-	-			-	300.000.000,00			-	Ekonomi Kreatif dan Industri Berbasis Teknologi	-	-	0,00	DINAS KOPERASI, USAHA KECIL MENENGAH, PERINDUSTRIAN DAN PERDAGANGAN
	2.17.06.2.01.0003	Pembinaan dan Pendampingan Bagi Keluarga dan Kelompok Masyarakat yang Akan Membentuk Koperasi Dalam Pengembangan Ekonomi														
			Pembinaan dan/atau Pendampingan yang dilaksanakan				5 % Kelompok Masyarakat	50.000.000,00	Kab. Tapanuli Utara, Semua Kecamatan, Semua Kel/Desa	-	-	Ekonomi Kreatif dan Industri Berbasis Teknologi	-		0,00	DINAS KOPERASI, USAHA KECIL MENENGAH, PERINDUSTRIAN DAN PERDAGANGAN
	2.17.06.2.01.0009	Pemberdayaan Koperasi dengan Keanggotaan Daerah Kabupaten/Kota														
			Koperasi dengan Keanggotaan Daerah Kabupaten/Kota				20 % Unit Usaha	250.000.000,00	Kab. Tapanuli Utara, Semua Kecamatan, Semua Kel/Desa	-	-	-	-		0,00	DINAS KOPERASI, USAHA KECIL MENENGAH, PERINDUSTRIAN DAN PERDAGANGAN
6.	**2.17.07**	**PROGRAM PEMBERDAYAAN USAHA MENENGAH, USAHA KECIL, DAN USAHA MIKRO (UMKM)**						**350.000.000,00**						**-**	**152.000.000,00**	
		[Meningkatnya kapasitas UMKM yang tangguh dan mandiri]	**Pertumbuhan Wirausaha**	**0,52**	**0,52**	**0,2**	**0,2**	**350.000.000,00**	-	-	-	-	-	-	**152.000.000,00**	-

NO	KODE	URUSAN / BIDANG URUSAN / PROGRAM / OUTCOME / KEGIATAN / SUB KEGIATAN	INDIKATOR PROGRAM / KEGIATAN / SUB KEGIATAN	TARGET AKHIR PERIODE RENSTRA OPD	REALISASI CAPAIAN RENJA OPD TAHUN 2024	PRAKIRAAN CAPAIAN TARGET RENJA OPD TAHUN 2025	CAPAIAN KINERJA DAN KERANGKA PENDANAAN						KELOMPOK SASARAN	PRAKIRAAN MAJU RENCANA TAHUN 2027		PERANGKAT DAERAH PENANGGUNG JAWAB
							TARGET 2026	PAGU INDIKATIF (Rp)	LOKASI	SUMBER DANA	PRIORITAS			TARGET	PAGU INDIKATIF (Rp)	
											NASIONAL	DAERAH				
1	2	3	4	5	6	7	8	9	10	11	12	13	14	15	16	17
	2.17.07.2.01	Pemberdayaan Usaha Mikro yang Dilakukan Melalui Pendataan, Kemitraan, Kemudahan Perizinan, Penguatan Kelembagaan dan Koordinasi dengan Para Pemangku Kepentingan	-	-			-	350.000.000,00			-	-	-	-	152.000.000,00	DINAS KOPERASI, USAHA KECIL MENENGAH, PERINDUSTRIAN DAN PERDAGANGAN
	2.17.07.2.01.0003	Fasilitasi Kemudahan Perizinan Usaha Mikro														
			Jumlah Usaha Mikro yang Telah Mendapatkan Perizinan				25 Unit Usaha	0,00	Kab. Tapanuli Utara, Semua Kecamatan, Semua Kel/Desa	PENDAPATAN ASLI DAERAH (PAD)	-	-	-		53.000.000,00	DINAS KOPERASI, USAHA KECIL MENENGAH, PERINDUSTRIAN DAN PERDAGANGAN
	2.17.07.2.01.0004	Pemberdayaan Kelembagaan Potensi dan Pengembangan Usaha Mikro														
			Jumlah Unit Usaha yang Telah Menerima Pembinaan dan Pendampingan Terhadap Usaha Mikro				360 Unit Usaha	0,00	Kab. Tapanuli Utara, Semua Kecamatan, Semua Kel/Desa	PENDAPATAN ASLI DAERAH (PAD)	-	PENINGKATAN KUALITAS SDM	-		9.000.000,00	DINAS KOPERASI, USAHA KECIL MENENGAH, PERINDUSTRIAN DAN PERDAGANGAN
	2.17.07.2.01.0005	Koordinasi dan Sinkronisasi dengan Para Pemangku Kepentingan dalam Pemberdayaan Usaha Mikro														
			Jumlah SDM yang Telah Melakukan Koordinasi dan Sinkronisasi dengan Para Pemangku Kepentingan dalam Pemberdayaan Usaha Mikro				200 Orang	0,00	Kab. Tapanuli Utara, Semua Kecamatan, Semua Kel/Desa	PENDAPATAN ASLI DAERAH (PAD)	-	Ekonomi Kreatif dan Industri Berbasis Teknologi PENINGKATAN KUALITAS SDM	-		90.000.000,00	DINAS KOPERASI, USAHA KECIL MENENGAH, PERINDUSTRIAN DAN PERDAGANGAN
		-	**-**	**-**	**-**	**-**	**-**	**350.000.000,00**	-	-	-	-	-	-	**152.000.000,00**	-
	2.17.07.2.01.0014	Penyusunan Basis Data Usaha Mikro														
			Jumlah Unit Usaha Mikro Terdata				0 Unit Usaha	50.000.000,00	Kab. Tapanuli Utara, Semua Kecamatan, Semua Kel/Desa	-	-	-	-		0,00	DINAS KOPERASI, USAHA KECIL MENENGAH, PERINDUSTRIAN DAN PERDAGANGAN
	2.17.07.2.01.0015	Peningkatan Pemahaman dan Pengetahuan UMKM serta Kapasitas dan Kompetensi SDM UMKM dan Kewirausahaan melalui Pendidikan dan Pelatihan														
			Jumlah SDM yang Memahami Pengetahuan Usaha Mikro dan Kewirausahaan				25% Orang	300.000.000,00	Kab. Tapanuli Utara, Semua Kecamatan, Semua Kel/Desa	-	-	-	-		0,00	DINAS KOPERASI, USAHA KECIL MENENGAH, PERINDUSTRIAN DAN PERDAGANGAN
7.	**2.17.08**	**PROGRAM PENGEMBANGAN UMKM**						**200.000.000,00**						**-**	**0,00**	
	2.17.08.2.01	Pengembangan Usaha Mikro dengan Orientasi Peningkatan Skala Usaha Menjadi Usaha Kecil	-	-			-	200.000.000,00			-	-	-	-	0,00	DINAS KOPERASI, USAHA KECIL MENENGAH, PERINDUSTRIAN DAN PERDAGANGAN
	2.17.08.2.01.0006	Produksi dan Pengolahan, Pemasaran, Sumber Daya Manusia, serta Desain dan Teknologi														

NO	KODE	URUSAN / BIDANG URUSAN / PROGRAM / OUTCOME / KEGIATAN / SUB KEGIATAN	INDIKATOR PROGRAM / KEGIATAN / SUB KEGIATAN	TARGET AKHIR PERIODE RENSTRA OPD	REALISASI CAPAIAN RENJA OPD TAHUN 2024	PRAKIRAAN CAPAIAN TARGET RENJA OPD TAHUN 2025	CAPAIAN KINERJA DAN KERANGKA PENDANAAN						KELOMPOK SASARAN	PRAKIRAAN MAJU RENCANA TAHUN 2027		PERANGKAT DAERAH PENANGGUNG JAWAB
							TARGET 2026	PAGU INDIKATIF (Rp)	LOKASI	SUMBER DANA	PRIORITAS			TARGET	PAGU INDIKATIF (Rp)	
											NASIONAL	DAERAH				
1	2	3	4	5	6	7	8	9	10	11	12	13	14	15	16	17
			Jumlah Unit Usaha UMKM yang Mendapatkan Fasilitas Produksi dan Pengolahan, Pemasaran, Sumber Daya Manusia, Serta Desain dan Teknologi				50 % Unit Usaha	200.000.000,00	Kab. Tapanuli Utara, Semua Kecamatan, Semua Kel/Desa	-	-	-	-		0,00	DINAS KOPERASI, USAHA KECIL MENENGAH, PERINDUSTRIAN DAN PERDAGANGAN
	3	**URUSAN PEMERINTAHAN PILIHAN**						**1.639.863.901,00**							**1.460.000.000,00**	
	3.30	**URUSAN PEMERINTAHAN BIDANG PERDAGANGAN**						**650.000.000,00**							**810.000.000,00**	
1.	**3.30.03**	**PROGRAM PENINGKATAN SARANA DISTRIBUSI PERDAGANGAN**						**200.000.000,00**						**-**	**180.000.000,00**	
		[Meningkatnya kualitas sarana perdagangan dan distribusi barang yang efisien, merata dan terintegrasi]	**Persentase Stabilisasi Harga Barang Kebutuhan Pokok Dan Barang Penting**	**70**	**62**	**62**	**63**	**200.000.000,00**	-	-	-	-	-	-	**180.000.000,00**	-
	3.30.03.2.01	Pembangunan dan Pengelolaan Sarana Distribusi Perdagangan	-	-			-	200.000.000,00			-	-	-	-	180.000.000,00	DINAS KOPERASI, USAHA KECIL MENENGAH, PERINDUSTRIAN DAN PERDAGANGAN
	3.30.03.2.01.0002	Fasilitasi Pengelolaan Sarana Distribusi Perdagangan														
			Jumlah Fasilitasi Pengelolaan Sarana Distribusi Perdagangan				4 Unit	200.000.000,00	Kab. Tapanuli Utara, Semua Kecamatan, Semua Kel/Desa	PENDAPATAN TRANSFER ANTAR DAERAH	-	-	-		180.000.000,00	DINAS KOPERASI, USAHA KECIL MENENGAH, PERINDUSTRIAN DAN PERDAGANGAN
2.	**3.30.04**	**PROGRAM STABILISASI HARGA BARANG KEBUTUHAN POKOK DAN BARANG PENTING**						**0,00**						**-**	**270.000.000,00**	
		[Meningkatnya kelancaran distribusi dan stabilitas harga barang kebutuhan pokok dan barang penting]	**-**	**-**	**-**	**-**	**-**	**0,00**	-	-	-	-	-	-	**270.000.000,00**	-
	3.30.04.2.01	Menjamin Ketersediaan Barang Kebutuhan Pokok dan Barang Penting di Tingkat Daerah Kabupaten/ Kota	-	-			-	0,00			-	-	-	-	75.000.000,00	DINAS KOPERASI, USAHA KECIL MENENGAH, PERINDUSTRIAN DAN PERDAGANGAN
	3.30.04.2.01.0001	Koordinasi dan Sinkronisasi Ketersediaan Barang Kebutuhan Pokok dan Barang Penting di Tingkat Agen dan Pasar Rakyat														
			Jumlah Laporan Koordinasi dan Sinkronisasi Ketersediaan Barang Kebutuhan Pokok dan Barang Penting di Tingkat Agen dan Pasar Rakyat				4 Laporan	0,00	Kab. Tapanuli Utara, Semua Kecamatan, Semua Kel/Desa	PENDAPATAN ASLI DAERAH (PAD)	-	-	-		75.000.000,00	DINAS KOPERASI, USAHA KECIL MENENGAH, PERINDUSTRIAN DAN PERDAGANGAN
	3.30.04.2.02	Pengendalian Harga, dan Stok Barang Kebutuhan Pokok dan Barang Penting di Tingkat Pasar Kabupaten/Kota	-	-			-	0,00			-	-	-	-	70.000.000,00	DINAS KOPERASI, USAHA KECIL MENENGAH, PERINDUSTRIAN DAN PERDAGANGAN

NO	KODE	URUSAN / BIDANG URUSAN / PROGRAM / OUTCOME / KEGIATAN / SUB KEGIATAN	INDIKATOR PROGRAM / KEGIATAN / SUB KEGIATAN	TARGET AKHIR PERIODE RENSTRA OPD	REALISASI CAPAIAN RENJA OPD TAHUN 2024	PRAKIRAAN CAPAIAN TARGET RENJA OPD TAHUN 2025	CAPAIAN KINERJA DAN KERANGKA PENDANAAN						KELOMPOK SASARAN	PRAKIRAAN MAJU RENCANA TAHUN 2027		PERANGKAT DAERAH PENANGGUNG JAWAB
							TARGET 2026	PAGU INDIKATIF (Rp)	LOKASI	SUMBER DANA	PRIORITAS			TARGET	PAGU INDIKATIF (Rp)	
											NASIONAL	DAERAH				
1	2	3	4	5	6	7	8	9	10	11	12	13	14	15	16	17
	3.30.04.2.02.0001	Pemantauan Harga dan Stok Barang Kebutuhan Pokok dan Barang Penting pada Pelaku Usaha Distribusi Barang dalam 1 (Satu) Kabupaten/Kota														
			Jumlah Laporan Pemantauan Harga dan Stok Barang Kebutuhan Pokok dan Barang Penting pada Pelaku Usaha Distribusi Barang dalam 1 (Satu) Kabupaten/Kota				4 Laporan	0,00	Kab. Tapanuli Utara, Semua Kecamatan, Semua Kel/Desa	PENDAPATAN ASLI DAERAH (PAD)	-	-	-		70.000.000,00	DINAS KOPERASI, USAHA KECIL MENENGAH, PERINDUSTRIAN DAN PERDAGANGAN
	3.30.04.2.03	Pengawasan Pupuk dan Pestisida Bersubsidi di Tingkat Daerah Kabupaten/Kota	-	-			-	0,00			-	-	-	-	125.000.000,00	DINAS KOPERASI, USAHA KECIL MENENGAH, PERINDUSTRIAN DAN PERDAGANGAN
	3.30.04.2.03.0001	Pemeriksaan Kelengkapan Legalitas Dokumen Perizinan														
			Jumlah Dokumen Kelengkapan Legalitas Dokumen Perizinan				2 Dokumen	0,00	Kab. Tapanuli Utara, Semua Kecamatan, Semua Kel/Desa	PENDAPATAN ASLI DAERAH (PAD)	-	-	-		60.000.000,00	DINAS KOPERASI, USAHA KECIL MENENGAH, PERINDUSTRIAN DAN PERDAGANGAN
	3.30.04.2.03.0002	Pengawasan Pengadaan Pupuk dan Pestisida Bersubsidi														
			Jumlah Laporan Pengawasan Pengadaan Pupuk dan Pestisida Bersubsidi				4 Laporan	0,00	Kab. Tapanuli Utara, Semua Kecamatan, Semua Kel/Desa	PENDAPATAN ASLI DAERAH (PAD)	-	-	-		65.000.000,00	DINAS KOPERASI, USAHA KECIL MENENGAH, PERINDUSTRIAN DAN PERDAGANGAN
3.	**3.30.05**	**PROGRAM PENGEMBANGAN EKSPOR**						**450.000.000,00**						**-**	**0,00**	
		-	**-**	**-**	**-**	**-**	**-**	**450.000.000,00**	-	-	-	-	-	-	**0,00**	-
	3.30.05.2.01	Penyelenggaraan Promosi Dagang Melalui Pameran Dagang dan Misi Dagang bagi Produk Ekspor Unggulan yang Terdapat pada 1 (Satu) Daerah Kabupaten/Kota	-	-			-	450.000.000,00			-	-	-	-	0,00	DINAS KOPERASI, USAHA KECIL MENENGAH, PERINDUSTRIAN DAN PERDAGANGAN
	3.30.05.2.01.0002	Pameran Dagang Nasional														
			Jumlah Pelaku Usaha yang Difasilitasi dalam Pameran Dagang				0 Pelaku Usaha	450.000.000,00	Kab. Tapanuli Utara, Semua Kecamatan, Semua Kel/Desa	-	-	-	-		0,00	DINAS KOPERASI, USAHA KECIL MENENGAH, PERINDUSTRIAN DAN PERDAGANGAN
4.	**3.30.06**	**PROGRAM STANDARDISASI DAN PERLINDUNGAN KONSUMEN**						**0,00**						**-**	**110.000.000,00**	
	3.30.06.2.01	Pelaksanaan Metrologi Legal, Berupa Tera, Tera Ulang, dan Pengawasan	-	-			-	0,00			-	Ekonomi Kreatif dan Industri Berbasis Teknologi PENINGKATAN KUALITAS SDM	-	-	110.000.000,00	DINAS KOPERASI, USAHA KECIL MENENGAH, PERINDUSTRIAN DAN PERDAGANGAN

NO	KODE	URUSAN / BIDANG URUSAN / PROGRAM / OUTCOME / KEGIATAN / SUB KEGIATAN	INDIKATOR PROGRAM / KEGIATAN / SUB KEGIATAN	TARGET AKHIR PERIODE RENSTRA OPD	REALISASI CAPAIAN RENJA OPD TAHUN 2024	PRAKIRAAN CAPAIAN TARGET RENJA OPD TAHUN 2025	CAPAIAN KINERJA DAN KERANGKA PENDANAAN						KELOMPOK SASARAN	PRAKIRAAN MAJU RENCANA TAHUN 2027		PERANGKAT DAERAH PENANGGUNG JAWAB
							TARGET 2026	PAGU INDIKATIF (Rp)	LOKASI	SUMBER DANA	PRIORITAS			TARGET	PAGU INDIKATIF (Rp)	
											NASIONAL	DAERAH				
1	2	3	4	5	6	7	8	9	10	11	12	13	14	15	16	17
	3.30.06.2.01.0001	Pelaksanaan Metrologi Legal, Berupa Tera, Tera Ulang														
			Jumlah Alat Ukur, Alat Takar, Alat Timbang, dan Alat Perlengkapan Ditera Ulang				2 Unit	0,00	Kab. Tapanuli Utara, Semua Kecamatan, Semua Kel/Desa	PENDAPATAN ASLI DAERAH (PAD)	-	Ekonomi Kreatif dan Industri Berbasis Teknologi PENINGKATAN KUALITAS SDM	-		110.000.000,00	DINAS KOPERASI, USAHA KECIL MENENGAH, PERINDUSTRIAN DAN PERDAGANGAN
5.	**3.30.07**	**PROGRAM PENGGUNAAN DAN PEMASARAN PRODUK DALAM NEGERI**						**0,00**						**-**	**250.000.000,00**	
		[Meningkatnya penggunaan dan pemasaran produk dalam negeri]	**-**	**-**	**-**	**-**	**-**	**0,00**	-	-	-	-	-	-	**250.000.000,00**	-
	3.30.07.2.01	Pelaksanaan Promosi, Pemasaran dan Peningkatan Penggunaan Produk Dalam Negeri	-	-			-	0,00			-	Ekonomi Kreatif dan Industri Berbasis Teknologi PENINGKATAN KUALITAS SDM	-	-	250.000.000,00	DINAS KOPERASI, USAHA KECIL MENENGAH, PERINDUSTRIAN DAN PERDAGANGAN
	3.30.07.2.01.0005	Pelaksanaan Promosi Penggunaan Produk Dalam Negeri di Tingkat Kabupaten/Kota														
			Jumlah UMKM yang memperoleh fasilitasi Promosi Penggunaan Produk Dalam Negeri di Tingkat Kabupaten/Kota				20 UMKM	0,00	Kab. Tapanuli Utara, Semua Kecamatan, Semua Kel/Desa	PENDAPATAN ASLI DAERAH (PAD)	-	Ekonomi Kreatif dan Industri Berbasis Teknologi PENINGKATAN KUALITAS SDM	-		250.000.000,00	DINAS KOPERASI, USAHA KECIL MENENGAH, PERINDUSTRIAN DAN PERDAGANGAN
	3.31	**URUSAN PEMERINTAHAN BIDANG PERINDUSTRIAN**						**989.863.901,00**							**650.000.000,00**	
1.	**3.31.02**	**PROGRAM PERENCANAAN DAN PEMBANGUNAN INDUSTRI**						**959.863.901,00**						**-**	**650.000.000,00**	
		-	**-**	**-**	**-**	**-**	**-**	**959.863.901,00**	-	-	-	-	-	-	**650.000.000,00**	-
	3.31.02.2.01	Penyusunan dan Evaluasi Rencana Pembangunan Industri Kabupaten/Kota	-	-			-	959.863.901,00			-	-	-	-	650.000.000,00	DINAS KOPERASI, USAHA KECIL MENENGAH, PERINDUSTRIAN DAN PERDAGANGAN
	3.31.02.2.01.0001	Penyusunan Rencana Pembangunan Industri Kabupaten/Kota														
			Jumlah Dokumen Rencana Pembangunan Industri				0 Dokumen	209.863.901,00	Kab. Tapanuli Utara, Semua Kecamatan, Semua Kel/Desa	-	-	-	-		0,00	DINAS KOPERASI, USAHA KECIL MENENGAH, PERINDUSTRIAN DAN PERDAGANGAN
	3.31.02.2.01.0003	Koordinasi, Sinkronisasi, dan Pelaksanaan Pembangunan Sumber Daya Industri														

NO	KODE	URUSAN / BIDANG URUSAN / PROGRAM / OUTCOME / KEGIATAN / SUB KEGIATAN	INDIKATOR PROGRAM / KEGIATAN / SUB KEGIATAN	TARGET AKHIR PERIODE RENSTRA OPD	REALISASI CAPAIAN RENJA OPD TAHUN 2024	PRAKIRAAN CAPAIAN TARGET RENJA OPD TAHUN 2025	CAPAIAN KINERJA DAN KERANGKA PENDANAAN						KELOMPOK SASARAN	PRAKIRAAN MAJU RENCANA TAHUN 2027		PERANGKAT DAERAH PENANGGUNG JAWAB
							TARGET 2026	PAGU INDIKATIF (Rp)	LOKASI	SUMBER DANA	PRIORITAS			TARGET	PAGU INDIKATIF (Rp)	
											NASIONAL	DAERAH				
1	2	3	4	5	6	7	8	9	10	11	12	13	14	15	16	17
			Jumlah Dokumen Hasil Koordinasi, Sinkronisasi, dan pelaksanaan Pembangunan Sumber Daya Industri				2 Dokumen	700.000.000,00	Kab. Tapanuli Utara, Semua Kecamatan, Semua Kel/Desa	PENDAPATAN ASLI DAERAH (PAD)	-	-	-		650.000.000,00	DINAS KOPERASI, USAHA KECIL MENENGAH, PERINDUSTRIAN DAN PERDAGANGAN
		[Meningkatnya realisasi pembangunan industri]	**-**	**-**	**-**	**-**	**-**	**959.863.901,00**	-	-	-	-	-	-	**650.000.000,00**	-
	3.31.02.2.01.0005	Koordinasi, Sinkronisasi, dan Pelaksanaan Pemberdayaan Industri dan Peran Serta Masyarakat														
			-				-	50.000.000,00	Kab. Tapanuli Utara, Semua Kecamatan, Semua Kel/Desa	-	-	-	-		0,00	DINAS KOPERASI, USAHA KECIL MENENGAH, PERINDUSTRIAN DAN PERDAGANGAN
2.	**3.31.03**	**PROGRAM PENGENDALIAN IZIN USAHA INDUSTRI**						**30.000.000,00**						**-**	**0,00**	
		-	**-**	**-**	**-**	**-**	**-**	**30.000.000,00**	-	-	-	-	-	-	**0,00**	-
	3.31.03.2.01	Penerbitan Izin Usaha Industri (IUI), Izin Perluasan Usaha Industri (IPUI), Izin Usaha Kawasan Industri (IUKI) dan Izin Perluasan Kawasan Industri (IPKI) Kewenangan Kabupaten/Kota	-	-			-	30.000.000,00			-	-	-	-	0,00	DINAS KOPERASI, USAHA KECIL MENENGAH, PERINDUSTRIAN DAN PERDAGANGAN
	3.31.03.2.01.0004	Fasilitasi verifikasi pemenuhan persyaratan/standar kegiatan usaha sektor perindustrian dalam rangka penerbitan perizinan berusaha berbasis risiko melalui Sistem Informasi Industri Nasional (SIINas) yang terintegrasi dengan Sistem Online Single Submission Risk Base Approach (OSS RBA)														
			Jumlah dokumen Laporan Verifikasi pemenuhan persyaratan/standar kegiatan usaha sektor perindustrian dalam rangka penerbitan perizinan berusaha berbasis risiko untuk bidang usaha sektor perindustrian dengan tingkat risiko usaha Menengah-TInggi dan Tinggi, melalui SIINas yang terintegrasi dengan Sistem OSS RBA, bagi Penanaman Modal Dalam Negeri (PMDN) dengan skala usaha Industri Kecil dan Industri Menengah, selain bidang usaha tertentu yang menjadi kewenangan pemerintah pusat				0 Dokumen	30.000.000,00	Kab. Tapanuli Utara, Semua Kecamatan, Semua Kel/Desa	-	-	-	-		0,00	DINAS KOPERASI, USAHA KECIL MENENGAH, PERINDUSTRIAN DAN PERDAGANGAN
		DINAS PENANAMAN MODAL DAN PELAYANAN TERPADU SATU PINTU						**2.889.001.920,00**							**3.561.381.318,00**	
	2	**URUSAN PEMERINTAHAN WAJIB YANG TIDAK BERKAITAN DENGAN PELAYANAN DASAR**						**2.889.001.920,00**							**3.561.381.318,00**	
	2.18	**URUSAN PEMERINTAHAN BIDANG PENANAMAN MODAL**						**2.889.001.920,00**							**3.561.381.318,00**	

NO	KODE	URUSAN / BIDANG URUSAN / PROGRAM / OUTCOME / KEGIATAN / SUB KEGIATAN	INDIKATOR PROGRAM / KEGIATAN / SUB KEGIATAN	TARGET AKHIR PERIODE RENSTRA OPD	REALISASI CAPAIAN RENJA OPD TAHUN 2024	PRAKIRAAN CAPAIAN TARGET RENJA OPD TAHUN 2025	CAPAIAN KINERJA DAN KERANGKA PENDANAAN						KELOMPOK SASARAN	PRAKIRAAN MAJU RENCANA TAHUN 2027		PERANGKAT DAERAH PENANGGUNG JAWAB
							TARGET 2026	PAGU INDIKATIF (Rp)	LOKASI	SUMBER DANA	PRIORITAS			TARGET	PAGU INDIKATIF (Rp)	
											NASIONAL	DAERAH				
1	2	3	4	5	6	7	8	9	10	11	12	13	14	15	16	17
1.	**2.18.01**	**PROGRAM PENUNJANG URUSAN PEMERINTAHAN DAERAH KABUPATEN/KOTA**						**2.716.001.920,00**						**-**	**3.075.381.318,00**	
		[Tersedianya Penunjang Urusan Pemerintahan Daerah Kab/Kota]	**Persentase Realisasi belanja terhadap anggaran belanja yang telah ditetapkan**	**97.00**	**94.30**	**95.00**	**95.50**	**2.716.001.920,00**	-	-	-	-	-	-	**3.075.381.318,00**	-
	2.18.01.2.01	Perencanaan, Penganggaran, dan Evaluasi Kinerja Perangkat Daerah	*Jumlah Dokumen Perencanaan, Pengganggaran dan Evaluasi Kinerja Perangkat Daerah yang Tersedia*	-			22 Dokumen	18.000.000,00			-	Reformasi Birokrasi dan Tata Kelola Pemerintahan PENINGKATAN TATA KELOLA PEMERINTAHAN YANG EFISIEN DAN EFEKTIF	DPMPTSP Kab. Tapanuli Utara dan Investor/Pelaku Usaha	-	39.000.000,00	DINAS PENANAMAN MODAL DAN PELAYANAN TERPADU SATU PINTU
	2.18.01.2.01.0001	Penyusunan Dokumen Perencanaan Perangkat Daerah														
			Jumlah Dokumen Perencanaan Perangkat Daerah				10 Dokumen	3.000.000,00	-	PENDAPATAN ASLI DAERAH (PAD)	-	Reformasi Birokrasi dan Tata Kelola Pemerintahan PENINGKATAN TATA KELOLA PEMERINTAHAN YANG EFISIEN DAN EFEKTIF	DPMPTSP Kab. Tapanuli Utara dan Investor/Pelaku Usaha		12.000.000,00	DINAS PENANAMAN MODAL DAN PELAYANAN TERPADU SATU PINTU
	2.18.01.2.01.0006	Koordinasi dan Penyusunan Laporan Capaian Kinerja dan Ikhtisar Realisasi Kinerja SKPD														
			Jumlah Laporan Capaian Kinerja dan Ikhtisar Realisasi Kinerja SKPD dan Laporan Hasil Koordinasi Penyusunan Laporan Capaian Kinerja dan Ikhtisar Realisasi Kinerja SKPD				2 Laporan	3.000.000,00	Kab. Tapanuli Utara, Tarutung, Semua Kel/Desa	DANA ALOKASI UMUM (DAU)	-	PENINGKATAN TATA KELOLA PEMERINTAHAN YANG EFISIEN DAN EFEKTIF	DPMPTSP Kab. Tapanuli Utara dan Investor/Pelaku Usaha		5.000.000,00	DINAS PENANAMAN MODAL DAN PELAYANAN TERPADU SATU PINTU
	2.18.01.2.01.0007	Evaluasi Kinerja Perangkat Daerah														
			Jumlah Laporan Evaluasi Kinerja Perangkat Daerah				12 Laporan	12.000.000,00	Kab. Tapanuli Utara, Tarutung, Semua Kel/Desa	DANA ALOKASI UMUM (DAU)	-	Reformasi Birokrasi dan Tata Kelola Pemerintahan PENINGKATAN TATA KELOLA PEMERINTAHAN YANG EFISIEN DAN EFEKTIF	DPMPTSP Kab. Tapanuli Utara dan Investor/Pelaku Usaha		22.000.000,00	DINAS PENANAMAN MODAL DAN PELAYANAN TERPADU SATU PINTU

NO	KODE	URUSAN / BIDANG URUSAN / PROGRAM / OUTCOME / KEGIATAN / SUB KEGIATAN	INDIKATOR PROGRAM / KEGIATAN / SUB KEGIATAN	TARGET AKHIR PERIODE RENSTRA OPD	REALISASI CAPAIAN RENJA OPD TAHUN 2024	PRAKIRAAN CAPAIAN TARGET RENJA OPD TAHUN 2025	CAPAIAN KINERJA DAN KERANGKA PENDANAAN						KELOMPOK SASARAN	PRAKIRAAN MAJU RENCANA TAHUN 2027		PERANGKAT DAERAH PENANGGUNG JAWAB
							TARGET 2026	PAGU INDIKATIF (Rp)	LOKASI	SUMBER DANA	PRIORITAS			TARGET	PAGU INDIKATIF (Rp)	
											NASIONAL	DAERAH				
1	2	3	4	5	6	7	8	9	10	11	12	13	14	15	16	17
	2.18.01.2.02	Administrasi Keuangan Perangkat Daerah	*Jumlah Dokumen Penatausahaan dan Laporan Keuangan Bulanan/Semesteran/Tahunan SKPD*	-			65 Dokumen	2.439.523.920,00			Melanjutkan hilirisasi dan mengembangkan industri berbasis sumber daya alam untuk meningkatkan nilai tambah di dalam negeri.	Reformasi Birokrasi dan Tata Kelola Pemerintahan PENINGKATAN TATA KELOLA PEMERINTAHAN YANG EFISIEN DAN EFEKTIF	DPMPTSP Kab. Tapanuli Utara dan Investor/Pelaku Usaha	-	2.607.881.318,00	DINAS PENANAMAN MODAL DAN PELAYANAN TERPADU SATU PINTU
	2.18.01.2.02.0001	Penyediaan Gaji dan Tunjangan ASN														
			Jumlah Orang yang Menerima Gaji dan Tunjangan ASN				25 Orang/bulan	2.388.963.920,00	Kab. Tapanuli Utara, Tarutung, Semua Kel/Desa	DANA ALOKASI UMUM (DAU)	Melanjutkan hilirisasi dan mengembangkan industri berbasis sumber daya alam untuk meningkatkan nilai tambah di dalam negeri.	Reformasi Birokrasi dan Tata Kelola Pemerintahan PENINGKATAN TATA KELOLA PEMERINTAHAN YANG EFISIEN DAN EFEKTIF	DPMPTSP Kab. Tapanuli Utara dan Investor/Pelaku Usaha		2.545.618.118,00	DINAS PENANAMAN MODAL DAN PELAYANAN TERPADU SATU PINTU
	2.18.01.2.02.0003	Pelaksanaan Penatausahaan dan Pengujian/Verifikasi Keuangan SKPD														
			Jumlah Dokumen Penatausahaan dan Pengujian/Verifikasi Keuangan SKPD				50 Dokumen	45.560.000,00	Kab. Tapanuli Utara, Tarutung, Semua Kel/Desa	DANA ALOKASI UMUM (DAU)	Melanjutkan hilirisasi dan mengembangkan industri berbasis sumber daya alam untuk meningkatkan nilai tambah di dalam negeri.	Reformasi Birokrasi dan Tata Kelola Pemerintahan PENINGKATAN TATA KELOLA PEMERINTAHAN YANG EFISIEN DAN EFEKTIF	DPMPTSP Kab. Tapanuli Utara dan Investor/Pelaku Usaha		53.263.200,00	DINAS PENANAMAN MODAL DAN PELAYANAN TERPADU SATU PINTU
	2.18.01.2.02.0005	Koordinasi dan Penyusunan Laporan Keuangan Akhir Tahun SKPD														

NO	KODE	URUSAN / BIDANG URUSAN / PROGRAM / OUTCOME / KEGIATAN / SUB KEGIATAN	INDIKATOR PROGRAM / KEGIATAN / SUB KEGIATAN	TARGET AKHIR PERIODE RENSTRA OPD	REALISASI CAPAIAN RENJA OPD TAHUN 2024	PRAKIRAAN CAPAIAN TARGET RENJA OPD TAHUN 2025	CAPAIAN KINERJA DAN KERANGKA PENDANAAN						KELOMPOK SASARAN	PRAKIRAAN MAJU RENCANA TAHUN 2027		PERANGKAT DAERAH PENANGGUNG JAWAB
							TARGET 2026	PAGU INDIKATIF (Rp)	LOKASI	SUMBER DANA	PRIORITAS			TARGET	PAGU INDIKATIF (Rp)	
											NASIONAL	DAERAH				
1	2	3	4	5	6	7	8	9	10	11	12	13	14	15	16	17
			Jumlah Laporan Keuangan Akhir Tahun SKPD dan Laporan Hasil Koordinasi Penyusunan Laporan Keuangan Akhir Tahun SKPD				1 Laporan	3.000.000,00	Kab. Tapanuli Utara, Tarutung, Semua Kel/Desa	DANA ALOKASI UMUM (DAU)	Melanjutkan hilirisasi dan mengembangkan industri berbasis sumber daya alam untuk meningkatkan nilai tambah di dalam negeri.	Reformasi Birokrasi dan Tata Kelola Pemerintahan PENINGKATAN TATA KELOLA PEMERINTAHAN YANG EFISIEN DAN EFEKTIF	DPMPTSP Kab. Tapanuli Utara dan Investor/Pelaku Usaha		5.000.000,00	DINAS PENANAMAN MODAL DAN PELAYANAN TERPADU SATU PINTU
	2.18.01.2.02.0007	Koordinasi dan Penyusunan Laporan Keuangan Bulanan/ Triwulanan/ Semesteran SKPD														
			Jumlah Laporan Keuangan Bulanan/ Triwulanan/ Semesteran SKPD dan Laporan Koordinasi Penyusunan Laporan Keuangan Bulanan/Triwulanan/Semesteran SKPD				14 Laporan	2.000.000,00	Kab. Tapanuli Utara, Tarutung, Semua Kel/Desa	PENDAPATAN ASLI DAERAH (PAD)	Melanjutkan hilirisasi dan mengembangkan industri berbasis sumber daya alam untuk meningkatkan nilai tambah di dalam negeri.	PENINGKATAN TATA KELOLA PEMERINTAHAN YANG EFISIEN DAN EFEKTIF	DPMPTSP Kab. Tapanuli Utara dan Investor/Pelaku Usaha		4.000.000,00	DINAS PENANAMAN MODAL DAN PELAYANAN TERPADU SATU PINTU
		-	**-**	**-**	**-**	**-**	**-**	**2.716.001.920,00**	-	-	-	-	-	-	**3.075.381.318,00**	-
	2.18.01.2.06	Administrasi Umum Perangkat Daerah	*Jumlah Dokumen Administrasi Umum Perangkat Daerah yang tersedia*	-			6 Dokumen	116.000.000,00			Melanjutkan hilirisasi dan mengembangkan industri berbasis sumber daya alam untuk meningkatkan nilai tambah di dalam negeri.	PENINGKATAN TATA KELOLA PEMERINTAHAN YANG EFISIEN DAN EFEKTIF	DPMPTSP Kab. Tapanuli Utara dan Investor/Pelaku Usaha	-	194.000.000,00	DINAS PENANAMAN MODAL DAN PELAYANAN TERPADU SATU PINTU
	2.18.01.2.06.0001	Penyediaan Komponen Instalasi Listrik/Penerangan Bangunan Kantor														

NO	KODE	URUSAN / BIDANG URUSAN / PROGRAM / OUTCOME / KEGIATAN / SUB KEGIATAN	INDIKATOR PROGRAM / KEGIATAN / SUB KEGIATAN	TARGET AKHIR PERIODE RENSTRA OPD	REALISASI CAPAIAN RENJA OPD TAHUN 2024	PRAKIRAAN CAPAIAN TARGET RENJA OPD TAHUN 2025	CAPAIAN KINERJA DAN KERANGKA PENDANAAN						KELOMPOK SASARAN	PRAKIRAAN MAJU RENCANA TAHUN 2027		PERANGKAT DAERAH PENANGGUNG JAWAB
							TARGET 2026	PAGU INDIKATIF (Rp)	LOKASI	SUMBER DANA	PRIORITAS			TARGET	PAGU INDIKATIF (Rp)	
											NASIONAL	DAERAH				
1	2	3	4	5	6	7	8	9	10	11	12	13	14	15	16	17
			Jumlah Paket Komponen Instalasi Listrik/Penerangan Bangunan Kantor yang Disediakan				12 Paket	3.000.000,00	Kab. Tapanuli Utara, Tarutung, Semua Kel/Desa	PENDAPATAN ASLI DAERAH (PAD)	Melanjutkan hilirisasi dan mengembangkan industri berbasis sumber daya alam untuk meningkatkan nilai tambah di dalam negeri.	PENINGKATAN TATA KELOLA PEMERINTAHAN YANG EFISIEN DAN EFEKTIF	DPMPTSP Kab. Tapanuli Utara dan Investor/Pelaku Usaha		6.000.000,00	DINAS PENANAMAN MODAL DAN PELAYANAN TERPADU SATU PINTU
	2.18.01.2.06.0002	Penyediaan Peralatan dan Perlengkapan Kantor														
			Jumlah Paket Peralatan dan Perlengkapan Kantor yang Disediakan				12 Paket	15.000.000,00	Kab. Tapanuli Utara, Semua Kecamatan, Semua Kel/Desa Kab. Tapanuli Utara, Tarutung, Semua Kel/Desa	PENDAPATAN ASLI DAERAH (PAD)	Melanjutkan hilirisasi dan mengembangkan industri berbasis sumber daya alam untuk meningkatkan nilai tambah di dalam negeri.	Reformasi Birokrasi dan Tata Kelola Pemerintahan PENINGKATAN TATA KELOLA PEMERINTAHAN YANG EFISIEN DAN EFEKTIF	DPMPTSP Kab. Tapanuli Utara dan Investor/Pelaku Usaha		35.000.000,00	DINAS PENANAMAN MODAL DAN PELAYANAN TERPADU SATU PINTU
	2.18.01.2.06.0003	Penyediaan Peralatan Rumah Tangga														
			Jumlah Paket Peralatan Rumah Tangga yang Disediakan				12 Paket	5.000.000,00	Kab. Tapanuli Utara, Tarutung, Semua Kel/Desa	PENDAPATAN ASLI DAERAH (PAD)	Melanjutkan hilirisasi dan mengembangkan industri berbasis sumber daya alam untuk meningkatkan nilai tambah di dalam negeri.	Reformasi Birokrasi dan Tata Kelola Pemerintahan PENINGKATAN TATA KELOLA PEMERINTAHAN YANG EFISIEN DAN EFEKTIF	DPMPTSP Kab. Tapanuli Utara dan Investor/Pelaku Usaha		8.000.000,00	DINAS PENANAMAN MODAL DAN PELAYANAN TERPADU SATU PINTU
	2.18.01.2.06.0005	Penyediaan Barang Cetakan dan Penggandaan														
			Jumlah Paket Barang Cetakan dan Penggandaan yang Disediakan				12 Paket	8.000.000,00	Kab. Tapanuli Utara, Tarutung, Semua Kel/Desa	DANA ALOKASI UMUM (DAU)	Melanjutkan hilirisasi dan mengembangkan industri berbasis sumber daya alam untuk meningkatkan nilai tambah di dalam negeri.	Reformasi Birokrasi dan Tata Kelola Pemerintahan PENINGKATAN TATA KELOLA PEMERINTAHAN YANG EFISIEN DAN EFEKTIF	DPMPTSP Kab. Tapanuli Utara dan Investor/Pelaku Usaha		15.000.000,00	DINAS PENANAMAN MODAL DAN PELAYANAN TERPADU SATU PINTU

NO	KODE	URUSAN / BIDANG URUSAN / PROGRAM / OUTCOME / KEGIATAN / SUB KEGIATAN	INDIKATOR PROGRAM / KEGIATAN / SUB KEGIATAN	TARGET AKHIR PERIODE RENSTRA OPD	REALISASI CAPAIAN RENJA OPD TAHUN 2024	PRAKIRAAN CAPAIAN TARGET RENJA OPD TAHUN 2025	CAPAIAN KINERJA DAN KERANGKA PENDANAAN						KELOMPOK SASARAN	PRAKIRAAN MAJU RENCANA TAHUN 2027		PERANGKAT DAERAH PENANGGUNG JAWAB
							TARGET 2026	PAGU INDIKATIF (Rp)	LOKASI	SUMBER DANA	PRIORITAS			TARGET	PAGU INDIKATIF (Rp)	
											NASIONAL	DAERAH				
1	2	3	4	5	6	7	8	9	10	11	12	13	14	15	16	17
	2.18.01.2.06.0009	Penyelenggaraan Rapat Koordinasi dan Konsultasi SKPD														
			Jumlah Laporan Penyelenggaraan Rapat Koordinasi dan Konsultasi SKPD				12 Laporan	85.000.000,00	Kab. Tapanuli Utara, Tarutung, Semua Kel/Desa	DANA ALOKASI UMUM (DAU)	Melanjutkan hilirisasi dan mengembangkan industri berbasis sumber daya alam untuk meningkatkan nilai tambah di dalam negeri.	Reformasi Birokrasi dan Tata Kelola Pemerintahan PENINGKATAN TATA KELOLA PEMERINTAHAN YANG EFISIEN DAN EFEKTIF	DPMPTSP Kab. Tapanuli Utara dan Investor/Pelaku Usaha		130.000.000,00	DINAS PENANAMAN MODAL DAN PELAYANAN TERPADU SATU PINTU
	2.18.01.2.07	Pengadaan Barang Milik Daerah Penunjang Urusan Pemerintah Daerah	*Jumlah Barang Milik Daerah Penunjang Urusan Pemerintah Daerah yang di sediakan*	-			10 Unit	0,00			Melanjutkan hilirisasi dan mengembangkan industri berbasis sumber daya alam untuk meningkatkan nilai tambah di dalam negeri.	Reformasi Birokrasi dan Tata Kelola Pemerintahan PENINGKATAN TATA KELOLA PEMERINTAHAN YANG EFISIEN DAN EFEKTIF	DPMPTSP Kab. Tapanuli Utara	-	0,00	DINAS PENANAMAN MODAL DAN PELAYANAN TERPADU SATU PINTU
	2.18.01.2.07.0006	Pengadaan Peralatan dan Mesin Lainnya														
			Jumlah Unit Peralatan dan Mesin Lainnya yang Disediakan				0 Unit	0,00	Kab. Tapanuli Utara, Tarutung, Semua Kel/Desa	DANA ALOKASI UMUM (DAU)	Melanjutkan hilirisasi dan mengembangkan industri berbasis sumber daya alam untuk meningkatkan nilai tambah di dalam negeri.	Reformasi Birokrasi dan Tata Kelola Pemerintahan PENINGKATAN TATA KELOLA PEMERINTAHAN YANG EFISIEN DAN EFEKTIF	DPMPTSP Kab. Tapanuli Utara		0,00	DINAS PENANAMAN MODAL DAN PELAYANAN TERPADU SATU PINTU
	2.18.01.2.08	Penyediaan Jasa Penunjang Urusan Pemerintahan Daerah	*Jumlah Kegiatan Layanan Jasa Penunjang Urusan Pemerintah Daerah yang dilaksanakan*	-			3 Kegiatan	49.718.000,00			Melanjutkan hilirisasi dan mengembangkan industri berbasis sumber daya alam untuk meningkatkan nilai tambah di dalam negeri.	Reformasi Birokrasi dan Tata Kelola Pemerintahan PENINGKATAN TATA KELOLA PEMERINTAHAN YANG EFISIEN DAN EFEKTIF	DPMPTSP Kab. Tapanuli Utara	-	107.500.000,00	DINAS PENANAMAN MODAL DAN PELAYANAN TERPADU SATU PINTU
	2.18.01.2.08.0001	Penyediaan Jasa Surat Menyurat														

NO	KODE	URUSAN / BIDANG URUSAN / PROGRAM / OUTCOME / KEGIATAN / SUB KEGIATAN	INDIKATOR PROGRAM / KEGIATAN / SUB KEGIATAN	TARGET AKHIR PERIODE RENSTRA OPD	REALISASI CAPAIAN RENJA OPD TAHUN 2024	PRAKIRAAN CAPAIAN TARGET RENJA OPD TAHUN 2025	CAPAIAN KINERJA DAN KERANGKA PENDANAAN						KELOMPOK SASARAN	PRAKIRAAN MAJU RENCANA TAHUN 2027		PERANGKAT DAERAH PENANGGUNG JAWAB
							TARGET 2026	PAGU INDIKATIF (Rp)	LOKASI	SUMBER DANA	PRIORITAS			TARGET	PAGU INDIKATIF (Rp)	
											NASIONAL	DAERAH				
1	2	3	4	5	6	7	8	9	10	11	12	13	14	15	16	17
			Jumlah Laporan Penyediaan Jasa Surat Menyurat				1 Laporan	1.000.000,00	Kab. Tapanuli Utara, Tarutung, Semua Kel/Desa	PENDAPATAN ASLI DAERAH (PAD)	Melanjutkan hilirisasi dan mengembangkan industri berbasis sumber daya alam untuk meningkatkan nilai tambah di dalam negeri.	Reformasi Birokrasi dan Tata Kelola Pemerintahan PENINGKATAN TATA KELOLA PEMERINTAHAN YANG EFISIEN DAN EFEKTIF	DPMPTSP Kab. Tapanuli Utara		2.500.000,00	DINAS PENANAMAN MODAL DAN PELAYANAN TERPADU SATU PINTU
	2.18.01.2.08.0002	Penyediaan Jasa Komunikasi, Sumber Daya Air dan Listrik														
			Jumlah Laporan Penyediaan Jasa Komunikasi, Sumber Daya Air dan Listrik yang Disediakan				36 Laporan	37.230.000,00	Kab. Tapanuli Utara, Tarutung, Semua Kel/Desa	PENDAPATAN TRANSFER ANTAR DAERAH	Melanjutkan hilirisasi dan mengembangkan industri berbasis sumber daya alam untuk meningkatkan nilai tambah di dalam negeri.	Reformasi Birokrasi dan Tata Kelola Pemerintahan PENINGKATAN TATA KELOLA PEMERINTAHAN YANG EFISIEN DAN EFEKTIF	DPMPTSP Kab. Tapanuli Utara		50.000.000,00	DINAS PENANAMAN MODAL DAN PELAYANAN TERPADU SATU PINTU
	2.18.01.2.08.0004	Penyediaan Jasa Pelayanan Umum Kantor														
			Jumlah Laporan Penyediaan Jasa Pelayanan Umum Kantor yang Disediakan				12 Laporan	11.488.000,00	Kab. Tapanuli Utara, Tarutung, Semua Kel/Desa	DANA ALOKASI UMUM (DAU)	Melanjutkan hilirisasi dan mengembangkan industri berbasis sumber daya alam untuk meningkatkan nilai tambah di dalam negeri.	Reformasi Birokrasi dan Tata Kelola Pemerintahan PENINGKATAN TATA KELOLA PEMERINTAHAN YANG EFISIEN DAN EFEKTIF	DPMPTSP Kab. Tapanuli Utara		55.000.000,00	DINAS PENANAMAN MODAL DAN PELAYANAN TERPADU SATU PINTU
	2.18.01.2.09	Pemeliharaan Barang Milik Daerah Penunjang Urusan Pemerintahan Daerah	*Jumlah Barang Milik Daerah Penunjang Urusan Pemerintah Daerah yang terpelihara*	-			22 Unit	92.760.000,00			Melanjutkan hilirisasi dan mengembangkan industri berbasis sumber daya alam untuk meningkatkan nilai tambah di dalam negeri.	Reformasi Birokrasi dan Tata Kelola Pemerintahan PENINGKATAN TATA KELOLA PEMERINTAHAN YANG EFISIEN DAN EFEKTIF	DPMPTSP Kab. Tapanuli Utara	-	127.000.000,00	DINAS PENANAMAN MODAL DAN PELAYANAN TERPADU SATU PINTU
	2.18.01.2.09.0001	Penyediaan Jasa Pemeliharaan, Biaya Pemeliharaan, dan Pajak Kendaraan Perorangan Dinas atau Kendaraan Dinas Jabatan														

NO	KODE	URUSAN / BIDANG URUSAN / PROGRAM / OUTCOME / KEGIATAN / SUB KEGIATAN	INDIKATOR PROGRAM / KEGIATAN / SUB KEGIATAN	TARGET AKHIR PERIODE RENSTRA OPD	REALISASI CAPAIAN RENJA OPD TAHUN 2024	PRAKIRAAN CAPAIAN TARGET RENJA OPD TAHUN 2025	CAPAIAN KINERJA DAN KERANGKA PENDANAAN						KELOMPOK SASARAN	PRAKIRAAN MAJU RENCANA TAHUN 2027		PERANGKAT DAERAH PENANGGUNG JAWAB
							TARGET 2026	PAGU INDIKATIF (Rp)	LOKASI	SUMBER DANA	PRIORITAS			TARGET	PAGU INDIKATIF (Rp)	
											NASIONAL	DAERAH				
1	2	3	4	5	6	7	8	9	10	11	12	13	14	15	16	17
			Jumlah Kendaraan Perorangan Dinas atau Kendaraan Dinas Jabatan yang Dipelihara dan dibayarkan Pajaknya				5 Unit	85.000.000,00	Kab. Tapanuli Utara, Semua Kecamatan, Semua Kel/Desa Kab. Tapanuli Utara, Tarutung, Semua Kel/Desa	PENDAPATAN ASLI DAERAH (PAD)	Melanjutkan hilirisasi dan mengembangkan industri berbasis sumber daya alam untuk meningkatkan nilai tambah di dalam negeri.	Reformasi Birokrasi dan Tata Kelola Pemerintahan PENINGKATAN TATA KELOLA PEMERINTAHAN YANG EFISIEN DAN EFEKTIF	DPMPTSP Kab. Tapanuli Utara		96.000.000,00	DINAS PENANAMAN MODAL DAN PELAYANAN TERPADU SATU PINTU
	2.18.01.2.09.0006	Pemeliharaan Peralatan dan Mesin Lainnya														
			Jumlah Peralatan dan Mesin Lainnya yang Dipelihara				10 Unit	6.000.000,00	Kab. Tapanuli Utara, Tarutung, Semua Kel/Desa	PENDAPATAN ASLI DAERAH (PAD)	Melanjutkan hilirisasi dan mengembangkan industri berbasis sumber daya alam untuk meningkatkan nilai tambah di dalam negeri.	Reformasi Birokrasi dan Tata Kelola Pemerintahan PENINGKATAN TATA KELOLA PEMERINTAHAN YANG EFISIEN DAN EFEKTIF	DPMPTSP Kab. Tapanuli Utara		12.000.000,00	DINAS PENANAMAN MODAL DAN PELAYANAN TERPADU SATU PINTU
	2.18.01.2.09.0009	Pemeliharaan/Rehabilitasi Gedung Kantor dan Bangunan Lainnya														
			Jumlah Gedung Kantor dan Bangunan Lainnya yang Dipelihara/Direhabilitasi				1 Unit	0,00	Kab. Tapanuli Utara, Tarutung, Semua Kel/Desa	PENDAPATAN ASLI DAERAH (PAD)	Melanjutkan hilirisasi dan mengembangkan industri berbasis sumber daya alam untuk meningkatkan nilai tambah di dalam negeri.	Reformasi Birokrasi dan Tata Kelola Pemerintahan PENINGKATAN TATA KELOLA PEMERINTAHAN YANG EFISIEN DAN EFEKTIF	DPMPTSP Kab. Tapanuli Utara		15.000.000,00	DINAS PENANAMAN MODAL DAN PELAYANAN TERPADU SATU PINTU
	2.18.01.2.09.0011	Pemeliharaan/Rehabilitasi Sarana dan Prasarana Pendukung Gedung Kantor atau Bangunan Lainnya														
			Jumlah Sarana dan Prasarana Pendukung Gedung Kantor atau Bangunan Lainnya yang Dipelihara/Direhabilitasi				5 Unit	1.760.000,00	Kab. Tapanuli Utara, Tarutung, Semua Kel/Desa	PENDAPATAN ASLI DAERAH (PAD)	Melanjutkan hilirisasi dan mengembangkan industri berbasis sumber daya alam untuk meningkatkan nilai tambah di dalam negeri.	Reformasi Birokrasi dan Tata Kelola Pemerintahan PENINGKATAN TATA KELOLA PEMERINTAHAN YANG EFISIEN DAN EFEKTIF	DPMPTSP Kab. Tapanuli Utara		4.000.000,00	DINAS PENANAMAN MODAL DAN PELAYANAN TERPADU SATU PINTU

NO	KODE	URUSAN / BIDANG URUSAN / PROGRAM / OUTCOME / KEGIATAN / SUB KEGIATAN	INDIKATOR PROGRAM / KEGIATAN / SUB KEGIATAN	TARGET AKHIR PERIODE RENSTRA OPD	REALISASI CAPAIAN RENJA OPD TAHUN 2024	PRAKIRAAN CAPAIAN TARGET RENJA OPD TAHUN 2025	CAPAIAN KINERJA DAN KERANGKA PENDANAAN						KELOMPOK SASARAN	PRAKIRAAN MAJU RENCANA TAHUN 2027		PERANGKAT DAERAH PENANGGUNG JAWAB
							TARGET 2026	PAGU INDIKATIF (Rp)	LOKASI	SUMBER DANA	PRIORITAS			TARGET	PAGU INDIKATIF (Rp)	
											NASIONAL	DAERAH				
1	2	3	4	5	6	7	8	9	10	11	12	13	14	15	16	17
2.	**2.18.02**	**PROGRAM PENGEMBANGAN IKLIM PENANAMAN MODAL**						**22.000.000,00**						**-**	**215.000.000,00**	
		[Meningkatnya kemudahan berinvestasi]	**Realisasi Total terhadap Target Investasi**	**97**	**82.34**	**92**	**93**	**22.000.000,00**	-	-	-	-	-	-	**215.000.000,00**	-
	2.18.02.2.01	Penetapan Pemberian Fasilitas/Insentif Dibidang Penanaman Modal yang Menjadi Kewenangan Daerah Kabupaten/Kota	*Jumlah Dokumen Pemberian Fasilitas/Insentif di bidang Penanaman Modal*	-			2 Dokumen	7.000.000,00			Melanjutkan hilirisasi dan mengembangkan industri berbasis sumber daya alam untuk meningkatkan nilai tambah di dalam negeri.	Reformasi Birokrasi dan Tata Kelola Pemerintahan PENINGKATAN PEMANFAATAN POTENSI DAERAH	Investor/Pelaku Usaha	-	170.000.000,00	DINAS PENANAMAN MODAL DAN PELAYANAN TERPADU SATU PINTU
	2.18.02.2.01.0001	Penetapan Kebijakan Daerah Mengenai Pemberian Fasilitas/Insentif dan Kemudahan Penanaman Modal														
			Jumlah Peraturan Daerah/Provinsi dalam Pemberian Fasilitas/Insentif dan Kemudahan Penanaman Modal				1 Dokumen	0,00	Kab. Tapanuli Utara, Tarutung, Semua Kel/Desa	PENDAPATAN ASLI DAERAH (PAD)	Melanjutkan hilirisasi dan mengembangkan industri berbasis sumber daya alam untuk meningkatkan nilai tambah di dalam negeri.	Reformasi Birokrasi dan Tata Kelola Pemerintahan PENINGKATAN PEMANFAATAN POTENSI DAERAH	Investor/Pelaku Usaha		150.000.000,00	DINAS PENANAMAN MODAL DAN PELAYANAN TERPADU SATU PINTU
	2.18.02.2.01.0003	Fasilitasi Kemitraan yang dilakukan oleh Pemerintah Kabupaten/Kota														
			Jumlah Kesepakatan Kemitraan antara Usaha Besar (PMA/PMDN) dengan UMKM di daerah				1 Dokumen	7.000.000,00	Kab. Tapanuli Utara, Semua Kecamatan, Semua Kel/Desa Kab. Tapanuli Utara, Tarutung, Semua Kel/Desa	PENDAPATAN ASLI DAERAH (PAD)	Melanjutkan hilirisasi dan mengembangkan industri berbasis sumber daya alam untuk meningkatkan nilai tambah di dalam negeri.	Reformasi Birokrasi dan Tata Kelola Pemerintahan PENINGKATAN PEMANFAATAN POTENSI DAERAH	Investor/Pelaku Usaha		20.000.000,00	DINAS PENANAMAN MODAL DAN PELAYANAN TERPADU SATU PINTU
	2.18.02.2.02	Pembuatan Peta Potensi Investasi Kabupaten/Kota	*Jumlah Dokumen Peta Potensi Investasi di Kabupaten Tapanuli Utara*	-			2 Dokumen	15.000.000,00			-	Reformasi Birokrasi dan Tata Kelola Pemerintahan PENINGKATAN PEMANFAATAN POTENSI DAERAH	Investor/Pelaku Usaha	-	45.000.000,00	DINAS PENANAMAN MODAL DAN PELAYANAN TERPADU SATU PINTU

NO	KODE	URUSAN / BIDANG URUSAN / PROGRAM / OUTCOME / KEGIATAN / SUB KEGIATAN	INDIKATOR PROGRAM / KEGIATAN / SUB KEGIATAN	TARGET AKHIR PERIODE RENSTRA OPD	REALISASI CAPAIAN RENJA OPD TAHUN 2024	PRAKIRAAN CAPAIAN TARGET RENJA OPD TAHUN 2025	CAPAIAN KINERJA DAN KERANGKA PENDANAAN						KELOMPOK SASARAN	PRAKIRAAN MAJU RENCANA TAHUN 2027		PERANGKAT DAERAH PENANGGUNG JAWAB
							TARGET 2026	PAGU INDIKATIF (Rp)	LOKASI	SUMBER DANA	PRIORITAS			TARGET	PAGU INDIKATIF (Rp)	
											NASIONAL	DAERAH				
1	2	3	4	5	6	7	8	9	10	11	12	13	14	15	16	17
	2.18.02.2.02.0003	Pemutakhiran data potensi investasi daerah pada Sistem PIR (Potensi Investasi Regional)														
			Jumlah daerah yang telah dilaksanakan pemutakhiran data potensi investasi				1 Daerah	5.000.000,00	Kab. Tapanuli Utara, Semua Kecamatan, Semua Kel/Desa	PENDAPATAN ASLI DAERAH (PAD)	-	Reformasi Birokrasi dan Tata Kelola Pemerintahan PENINGKATAN PEMANFAATAN POTENSI DAERAH	Investor/Pelaku Usaha		15.000.000,00	DINAS PENANAMAN MODAL DAN PELAYANAN TERPADU SATU PINTU
	2.18.02.2.02.0004	Penyusunan Peta Potensi Investasi Kabupaten/Kota														
			Jumlah Dokumen Peta Potensi Investasi Kabupaten/Kota				1 Dokumen	10.000.000,00	Kab. Tapanuli Utara, Semua Kecamatan, Semua Kel/Desa	PENDAPATAN ASLI DAERAH (PAD)	-	Reformasi Birokrasi dan Tata Kelola Pemerintahan PENINGKATAN PEMANFAATAN POTENSI DAERAH	Investor/Pelaku Usaha		30.000.000,00	DINAS PENANAMAN MODAL DAN PELAYANAN TERPADU SATU PINTU
3.	**2.18.03**	**PROGRAM PROMOSI PENANAMAN MODAL**						**27.000.000,00**						**-**	**80.000.000,00**	
		[Meningkatnya jangkauan promosi penanaman modal]	**Persentase Peningkatan Investor yang Berinvestasi**	**18.00**	**47.23**	**15.00**	**15.50**	**27.000.000,00**	-	-	-	-	-	-	**80.000.000,00**	-
	2.18.03.2.01	Penyelenggaraan Promosi Penanaman Modal yang Menjadi Kewenangan Daerah Kabupaten/Kota	*Jumlah Dokumen Penyelenggaraan Promosi Penanaman Modal yang diikuti*	-			3 Dokumen	27.000.000,00			Melanjutkan hilirisasi dan mengembangkan industri berbasis sumber daya alam untuk meningkatkan nilai tambah di dalam negeri.	Reformasi Birokrasi dan Tata Kelola Pemerintahan PENINGKATAN PEMANFAATAN POTENSI DAERAH	Investor/Pelaku Usaha dan Masyarakat	-	80.000.000,00	DINAS PENANAMAN MODAL DAN PELAYANAN TERPADU SATU PINTU
	2.18.03.2.01.0002	Pelaksanaan Kegiatan Promosi Penanaman Modal Daerah Kabupaten/Kota														
			Jumlah Dokumen Hasil Kegiatan Promosi Penanaman Modal Kabupaten/Kota				2 Dokumen	20.000.000,00	Semua Kota/Kab, Semua Kecamatan, Semua Kel/Desa	PENDAPATAN ASLI DAERAH (PAD)	Melanjutkan hilirisasi dan mengembangkan industri berbasis sumber daya alam untuk meningkatkan nilai tambah di dalam negeri.	Reformasi Birokrasi dan Tata Kelola Pemerintahan PENINGKATAN PEMANFAATAN POTENSI DAERAH	Investor/Pelaku Usaha dan Masyarakat		50.000.000,00	DINAS PENANAMAN MODAL DAN PELAYANAN TERPADU SATU PINTU
	2.18.03.2.01.0003	Penyusunan Strategi Promosi Penanaman Modal Kewenangan Kabupaten/Kota														

NO	KODE	URUSAN / BIDANG URUSAN / PROGRAM / OUTCOME / KEGIATAN / SUB KEGIATAN	INDIKATOR PROGRAM / KEGIATAN / SUB KEGIATAN	TARGET AKHIR PERIODE RENSTRA OPD	REALISASI CAPAIAN RENJA OPD TAHUN 2024	PRAKIRAAN CAPAIAN TARGET RENJA OPD TAHUN 2025	CAPAIAN KINERJA DAN KERANGKA PENDANAAN						KELOMPOK SASARAN	PRAKIRAAN MAJU RENCANA TAHUN 2027		PERANGKAT DAERAH PENANGGUNG JAWAB
							TARGET 2026	PAGU INDIKATIF (Rp)	LOKASI	SUMBER DANA	PRIORITAS			TARGET	PAGU INDIKATIF (Rp)	
											NASIONAL	DAERAH				
1	2	3	4	5	6	7	8	9	10	11	12	13	14	15	16	17
			Jumlah dokumen strategi Promosi Penanaman Modal Kab/Kota				1 Dokumen	7.000.000,00	Kab. Tapanuli Utara, Semua Kecamatan, Semua Kel/Desa	PENDAPATAN ASLI DAERAH (PAD)	Melanjutkan hilirisasi dan mengembangkan industri berbasis sumber daya alam untuk meningkatkan nilai tambah di dalam negeri.	Reformasi Birokrasi dan Tata Kelola Pemerintahan PENINGKATAN PEMANFAATAN POTENSI DAERAH	Investor/Pelaku Usaha dan Masyarakat		30.000.000,00	DINAS PENANAMAN MODAL DAN PELAYANAN TERPADU SATU PINTU
4.	**2.18.04**	**PROGRAM PELAYANAN PENANAMAN MODAL**						**77.000.000,00**						**-**	**108.000.000,00**	
		[Meningkatnya perizinan berusaha berbasis risiko]	**Persentase Pelaku Usaha yang Memperoleh Izin Sesuai Ketentuan**	**47.62**	**25.4**	**28.2**	**31.4**	**77.000.000,00**	-	-	-	-	-	-	**108.000.000,00**	-
	2.18.04.2.01	Pelayanan Perizinan dan Non Perizinan Secara Terpadu Satu Pintu dibidang Penanaman Modal yang Menjadi Kewenangan Daerah Kabupaten/ Kota	*Jumlah Pelayanan Perizinan dan Non Perizinan secara Terpadu Satu Pintu di Kabupaten Tapanuli Utara*	-			700 Pelaku Usaha	77.000.000,00			Melanjutkan hilirisasi dan mengembangkan industri berbasis sumber daya alam untuk meningkatkan nilai tambah di dalam negeri.	Reformasi Birokrasi dan Tata Kelola Pemerintahan PENINGKATAN PEMANFAATAN POTENSI DAERAH	Investor/Pelaku Usaha dan Masyarakat	-	108.000.000,00	DINAS PENANAMAN MODAL DAN PELAYANAN TERPADU SATU PINTU
	2.18.04.2.01.0006	Penyediaan Pelayanan Perizinan Berusaha melalui Sistem Perizinan Berusaha Berbasis Risiko Terintegrasi secara Elektronik														
			Jumlah Pelaku Usaha yang Mendapatkan Pelayanan Perizinan Berusaha melalui Sistem Perizinan Berusaha Berbasis Risiko Terintegrasi secara Elektronik				700 Pelaku Usaha	65.000.000,00	Kab. Tapanuli Utara, Semua Kecamatan, Semua Kel/Desa	PENDAPATAN ASLI DAERAH (PAD)	Melanjutkan hilirisasi dan mengembangkan industri berbasis sumber daya alam untuk meningkatkan nilai tambah di dalam negeri.	Reformasi Birokrasi dan Tata Kelola Pemerintahan PENINGKATAN PEMANFAATAN POTENSI DAERAH	Investor/Pelaku Usaha dan Masyarakat		80.000.000,00	DINAS PENANAMAN MODAL DAN PELAYANAN TERPADU SATU PINTU
	2.18.04.2.01.0007	Penyediaan dan pengelolaan Layanan konsultasi perizinan berusaha berbasis risiko														

NO	KODE	URUSAN / BIDANG URUSAN / PROGRAM / OUTCOME / KEGIATAN / SUB KEGIATAN	INDIKATOR PROGRAM / KEGIATAN / SUB KEGIATAN	TARGET AKHIR PERIODE RENSTRA OPD	REALISASI CAPAIAN RENJA OPD TAHUN 2024	PRAKIRAAN CAPAIAN TARGET RENJA OPD TAHUN 2025	CAPAIAN KINERJA DAN KERANGKA PENDANAAN						KELOMPOK SASARAN	PRAKIRAAN MAJU RENCANA TAHUN 2027		PERANGKAT DAERAH PENANGGUNG JAWAB
							TARGET 2026	PAGU INDIKATIF (Rp)	LOKASI	SUMBER DANA	PRIORITAS			TARGET	PAGU INDIKATIF (Rp)	
											NASIONAL	DAERAH				
1	2	3	4	5	6	7	8	9	10	11	12	13	14	15	16	17
			Jumlah Pelaku usaha yang Memperoleh Layanan Konsultasi Perizinan Berusaha melalui Sistem Perizinan Berusaha Berbasis Risiko Terintegrasi secara Elektronik				4 Pelaku Usaha	2.000.000,00	Kab. Tapanuli Utara, Semua Kecamatan, Semua Kel/Desa	PENDAPATAN ASLI DAERAH (PAD)	Melanjutkan hilirisasi dan mengembangkan industri berbasis sumber daya alam untuk meningkatkan nilai tambah di dalam negeri.	Reformasi Birokrasi dan Tata Kelola Pemerintahan PENINGKATAN PEMANFAATAN POTENSI DAERAH	Investor/Pelaku Usaha dan Masyarakat		6.000.000,00	DINAS PENANAMAN MODAL DAN PELAYANAN TERPADU SATU PINTU
	2.18.04.2.01.0008	Pemantauan, analisis, evaluasi, dan pelaporan di bidang perizinan berusaha berbasis risiko														
			Jumlah Kegiatan Usaha yang mendapat pemantauan, analisis, evaluasi, dan pelaporan di bidang perizinan berusaha berbasis risiko Lintas Daerah Kabupaten/Kota bagi Kegiatan Usaha Dari Pelaku Usaha				20 Kegiatan Usaha	10.000.000,00	Kab. Tapanuli Utara, Semua Kecamatan, Semua Kel/Desa	PENDAPATAN ASLI DAERAH (PAD)	Melanjutkan hilirisasi dan mengembangkan industri berbasis sumber daya alam untuk meningkatkan nilai tambah di dalam negeri.	Reformasi Birokrasi dan Tata Kelola Pemerintahan PENINGKATAN PEMANFAATAN POTENSI DAERAH	Investor/Pelaku Usaha dan Masyarakat		22.000.000,00	DINAS PENANAMAN MODAL DAN PELAYANAN TERPADU SATU PINTU
5.	**2.18.05**	**PROGRAM PENGENDALIAN PELAKSANAAN PENANAMAN MODAL**						**40.000.000,00**						**-**	**70.000.000,00**	
		[Terkendalinya pelaksanaan penanaman modal]	**Persentase Penyelesaian Permasalahan dan Hambatan yang Dihadapi Pelaku Usaha dalam Membuka Usaha**	**87.50**	**50**	**57.14**	**64.29**	**40.000.000,00**	-	-	-	-	-	-	**70.000.000,00**	-
	2.18.05.2.01	Pengendalian Pelaksanaan Penanaman Modal yang Menjadi Kewenangan Daerah Kabupaten/Kota	*Jumlah Pelaku Usaha yang mendapatkan pengendalian pelaksanaan penanaman modal*	-			50 Pelaku Usaha	40.000.000,00			Melanjutkan hilirisasi dan mengembangkan industri berbasis sumber daya alam untuk meningkatkan nilai tambah di dalam negeri.	Reformasi Birokrasi dan Tata Kelola Pemerintahan PENINGKATAN PEMANFAATAN POTENSI DAERAH	Investor/Pelaku Usaha dan Masyarakat	-	70.000.000,00	DINAS PENANAMAN MODAL DAN PELAYANAN TERPADU SATU PINTU
	2.18.05.2.01.0004	Penyelesaian Permasalahan dan Hambatan yang dihadapi Pelaku Usaha dalam merealisasikan Kegiatan Usahanya														

NO	KODE	URUSAN / BIDANG URUSAN / PROGRAM / OUTCOME / KEGIATAN / SUB KEGIATAN	INDIKATOR PROGRAM / KEGIATAN / SUB KEGIATAN	TARGET AKHIR PERIODE RENSTRA OPD	REALISASI CAPAIAN RENJA OPD TAHUN 2024	PRAKIRAAN CAPAIAN TARGET RENJA OPD TAHUN 2025	CAPAIAN KINERJA DAN KERANGKA PENDANAAN						KELOMPOK SASARAN	PRAKIRAAN MAJU RENCANA TAHUN 2027		PERANGKAT DAERAH PENANGGUNG JAWAB
							TARGET 2026	PAGU INDIKATIF (Rp)	LOKASI	SUMBER DANA	PRIORITAS			TARGET	PAGU INDIKATIF (Rp)	
											NASIONAL	DAERAH				
1	2	3	4	5	6	7	8	9	10	11	12	13	14	15	16	17
			Jumlah Penyelesaian Permasalahan dan Hambatan yang dihadapi Pelaku Usaha dalam merealisasikan Kegiatan Usahanya				30 Kegiatan Usaha.	10.000.000,00	Kab. Tapanuli Utara, Semua Kecamatan, Semua Kel/Desa	PENDAPATAN ASLI DAERAH (PAD)	Melanjutkan hilirisasi dan mengembangkan industri berbasis sumber daya alam untuk meningkatkan nilai tambah di dalam negeri.	Reformasi Birokrasi dan Tata Kelola Pemerintahan PENINGKATAN PEMANFAATAN POTENSI DAERAH	Investor/Pelaku Usaha dan Masyarakat		15.000.000,00	DINAS PENANAMAN MODAL DAN PELAYANAN TERPADU SATU PINTU
	2.18.05.2.01.0005	Bimbingan Teknis kepada Pelaku Usaha														
			Jumlah Pelaku Usaha yang Mengikuti Bimbingan Teknis/ Sosialisasi Implementasi Perizinan Berusaha Berbasis Risiko dan Pengawasan Perizinan Berusaha Berbasis Risiko				0 Pelaku Usaha	0,00	Kab. Tapanuli Utara, Tarutung, Semua Kel/Desa	PENDAPATAN ASLI DAERAH (PAD)	Melanjutkan hilirisasi dan mengembangkan industri berbasis sumber daya alam untuk meningkatkan nilai tambah di dalam negeri.	Reformasi Birokrasi dan Tata Kelola Pemerintahan PENINGKATAN PEMANFAATAN POTENSI DAERAH	Investor/Pelaku Usaha dan Masyarakat		15.000.000,00	DINAS PENANAMAN MODAL DAN PELAYANAN TERPADU SATU PINTU
	2.18.05.2.01.0006	Pengawasan Penanaman Modal														
			Jumlah Kegiatan Usaha dari Pelaku Usaha yang Telah Dianalisa dan Diverifikasi Data, Profil dan Informasi Kegiatan Usaha dari Pelaku DIlakukan Inspeksi Lapangan ; serta DIlakukan Evaluasi Penilaian Kepatuhan Pelaksanaan Perizinan Berusaha				40 Kegiatan Usaha	30.000.000,00	Kab. Tapanuli Utara, Semua Kecamatan, Semua Kel/Desa	PENDAPATAN ASLI DAERAH (PAD)	Melanjutkan hilirisasi dan mengembangkan industri berbasis sumber daya alam untuk meningkatkan nilai tambah di dalam negeri.	Reformasi Birokrasi dan Tata Kelola Pemerintahan PENINGKATAN PEMANFAATAN POTENSI DAERAH	Investor/Pelaku Usaha dan Masyarakat		40.000.000,00	DINAS PENANAMAN MODAL DAN PELAYANAN TERPADU SATU PINTU
6.	**2.18.06**	**PROGRAM PENGELOLAAN DATA DAN SISTEM INFORMASI PENANAMAN MODAL**						**7.000.000,00**						**-**	**13.000.000,00**	
		[Meningkatnya pemanfaatan dan informasi penanaman modal]	**Persentase Pemanfaatan Data dan Informasi Penanaman Modal**	**90**	**75**	**80**	**82**	**7.000.000,00**	-	-	-	-	-	-	**13.000.000,00**	-

NO	KODE	URUSAN / BIDANG URUSAN / PROGRAM / OUTCOME / KEGIATAN / SUB KEGIATAN	INDIKATOR PROGRAM / KEGIATAN / SUB KEGIATAN	TARGET AKHIR PERIODE RENSTRA OPD	REALISASI CAPAIAN RENJA OPD TAHUN 2024	PRAKIRAAN CAPAIAN TARGET RENJA OPD TAHUN 2025	CAPAIAN KINERJA DAN KERANGKA PENDANAAN						KELOMPOK SASARAN	PRAKIRAAN MAJU RENCANA TAHUN 2027		PERANGKAT DAERAH PENANGGUNG JAWAB
							TARGET 2026	PAGU INDIKATIF (Rp)	LOKASI	SUMBER DANA	PRIORITAS			TARGET	PAGU INDIKATIF (Rp)	
											NASIONAL	DAERAH				
1	2	3	4	5	6	7	8	9	10	11	12	13	14	15	16	17
	2.18.06.2.01	Pengelolaan Data dan Informasi Perizinan dan Non Perizinan yang Terintegrasi pada Tingkat Daerah Kabupaten/Kota	*Jumlah Data dan Informasi Perizinan dan Non Perizinan yang Terintegrasi yang diolah, dikaji dan dimanfaatkan*	-			2 Dokumen	7.000.000,00			Melanjutkan hilirisasi dan mengembangkan industri berbasis sumber daya alam untuk meningkatkan nilai tambah di dalam negeri.	Reformasi Birokrasi dan Tata Kelola Pemerintahan PENINGKATAN PEMANFAATAN POTENSI DAERAH	Investor/Pelaku Usaha, Masyarakat dan Stakeholder	-	13.000.000,00	DINAS PENANAMAN MODAL DAN PELAYANAN TERPADU SATU PINTU
	2.18.06.2.01.0002	Pengolahan, Penyajian dan Pemanfaatan Data dan Informasi Perizinan Berbasis Sistem Pelayanan Perizinan Berusaha Terintegrasi secara Elektronik														
			Jumlah Data dan Informasi Perizinan Berbasis Sistem Pelayanan Perizinan Berusaha Terintegrasi secara Elektronik yang Diolah, Dikaji dan Dimanfaatkan				2 Dokumen	7.000.000,00	Kab. Tapanuli Utara, Semua Kecamatan, Semua Kel/Desa	DANA ALOKASI UMUM (DAU)	Melanjutkan hilirisasi dan mengembangkan industri berbasis sumber daya alam untuk meningkatkan nilai tambah di dalam negeri.	Reformasi Birokrasi dan Tata Kelola Pemerintahan PENINGKATAN PEMANFAATAN POTENSI DAERAH	Investor/Pelaku Usaha, Masyarakat dan Stakeholder		13.000.000,00	DINAS PENANAMAN MODAL DAN PELAYANAN TERPADU SATU PINTU
		DINAS PEMUDA DAN OLAH RAGA						**2.692.226.439,00**							**4.537.664.834,00**	
	2	**URUSAN PEMERINTAHAN WAJIB YANG TIDAK BERKAITAN DENGAN PELAYANAN DASAR**						**2.692.226.439,00**							**4.425.946.394,00**	
	2.19	**URUSAN PEMERINTAHAN BIDANG KEPEMUDAAN DAN OLAHRAGA**						**2.692.226.439,00**							**4.425.946.394,00**	
1.	**2.19.01**	**PROGRAM PENUNJANG URUSAN PEMERINTAHAN DAERAH KABUPATEN/KOTA**						**2.086.243.249,00**						**-**	**2.395.946.394,00**	
		[Terlaksananya seluruh kegiatan perangkat daerah]	**Persentase Realisasi belanja terhadap anggaran belanja yang telah ditetapkan**	**100**	**94.50**	**100**	**100**	**2.086.243.249,00**	-	-	-	-	-	-	**2.395.946.394,00**	-

NO	KODE	URUSAN / BIDANG URUSAN / PROGRAM / OUTCOME / KEGIATAN / SUB KEGIATAN	INDIKATOR PROGRAM / KEGIATAN / SUB KEGIATAN	TARGET AKHIR PERIODE RENSTRA OPD	REALISASI CAPAIAN RENJA OPD TAHUN 2024	PRAKIRAAN CAPAIAN TARGET RENJA OPD TAHUN 2025	CAPAIAN KINERJA DAN KERANGKA PENDANAAN						KELOMPOK SASARAN	PRAKIRAAN MAJU RENCANA TAHUN 2027		PERANGKAT DAERAH PENANGGUNG JAWAB
							TARGET 2026	PAGU INDIKATIF (Rp)	LOKASI	SUMBER DANA	PRIORITAS			TARGET	PAGU INDIKATIF (Rp)	
											NASIONAL	DAERAH				
1	2	3	4	5	6	7	8	9	10	11	12	13	14	15	16	17
	2.19.01.2.01	Perencanaan, Penganggaran, dan Evaluasi Kinerja Perangkat Daerah	*Jumlah Dokumen Perencanaan, Penganggaran Perangkat Daerah*	-			5 Dokumen	18.476.500,00			Memperkuat reformasi politik, hukum dan birokrasi, serta memperkuat pencegahan dan pemberantasan korupsi, narkoba, judi, dan penyeludupan.	Reformasi Birokrasi dan Tata Kelola Pemerintahan PENINGKATAN TATA KELOLA PEMERINTAHAN YANG EFISIEN DAN EFEKTIF	Dinas Pemuda dan Olahraga	-	18.900.000,00	DINAS PEMUDA DAN OLAH RAGA
	2.19.01.2.01.0001	Penyusunan Dokumen Perencanaan Perangkat Daerah														
			Jumlah Dokumen Perencanaan Perangkat Daerah				2 Dokumen	1.999.900,00	Kab. Tapanuli Utara, Tarutung, Hutatoruan X	DANA ALOKASI UMUM (DAU)	Memperkuat reformasi politik, hukum dan birokrasi, serta memperkuat pencegahan dan pemberantasan korupsi, narkoba, judi, dan penyeludupan.	Reformasi Birokrasi dan Tata Kelola Pemerintahan PENINGKATAN TATA KELOLA PEMERINTAHAN YANG EFISIEN DAN EFEKTIF	Dinas Pemuda dan Olahraga		2.100.000,00	DINAS PEMUDA DAN OLAH RAGA
	2.19.01.2.01.0002	Koordinasi dan Penyusunan Dokumen RKA-SKPD														
			Jumlah Dokumen RKA-SKPD dan Laporan Hasil Koordinasi Penyusunan Dokumen RKA-SKPD				2 Dokumen	1.500.000,00	Kab. Tapanuli Utara, Tarutung, Hutatoruan X	DANA ALOKASI UMUM (DAU)	Memperkuat reformasi politik, hukum dan birokrasi, serta memperkuat pencegahan dan pemberantasan korupsi, narkoba, judi, dan penyeludupan.	Reformasi Birokrasi dan Tata Kelola Pemerintahan PENINGKATAN TATA KELOLA PEMERINTAHAN YANG EFISIEN DAN EFEKTIF	Dinas Pemuda dan Olahraga		1.600.000,00	DINAS PEMUDA DAN OLAH RAGA
	2.19.01.2.01.0004	Koordinasi dan Penyusunan DPA-SKPD														

NO	KODE	URUSAN / BIDANG URUSAN / PROGRAM / OUTCOME / KEGIATAN / SUB KEGIATAN	INDIKATOR PROGRAM / KEGIATAN / SUB KEGIATAN	TARGET AKHIR PERIODE RENSTRA OPD	REALISASI CAPAIAN RENJA OPD TAHUN 2024	PRAKIRAAN CAPAIAN TARGET RENJA OPD TAHUN 2025	CAPAIAN KINERJA DAN KERANGKA PENDANAAN						KELOMPOK SASARAN	PRAKIRAAN MAJU RENCANA TAHUN 2027		PERANGKAT DAERAH PENANGGUNG JAWAB
							TARGET 2026	PAGU INDIKATIF (Rp)	LOKASI	SUMBER DANA	PRIORITAS			TARGET	PAGU INDIKATIF (Rp)	
											NASIONAL	DAERAH				
1	2	3	4	5	6	7	8	9	10	11	12	13	14	15	16	17
			Jumlah Dokumen DPA-SKPD dan Laporan Hasil Koordinasi Penyusunan Dokumen DPA-SKPD				2 Dokumen	999.700,00	Kab. Tapanuli Utara, Tarutung, Hutatoruan X	DANA ALOKASI UMUM (DAU)	Memperkuat reformasi politik, hukum dan birokrasi, serta memperkuat pencegahan dan pemberantasan korupsi, narkoba, judi, dan penyeludupan.	Reformasi Birokrasi dan Tata Kelola Pemerintahan PENINGKATAN TATA KELOLA PEMERINTAHAN YANG EFISIEN DAN EFEKTIF	Dinas Pemuda dan Olahraga		1.100.000,00	DINAS PEMUDA DAN OLAHRAGA
	2.19.01.2.01.0006	Koordinasi dan Penyusunan Laporan Capaian Kinerja dan Ikhtisar Realisasi Kinerja SKPD														
			Jumlah Laporan Capaian Kinerja dan Ikhtisar Realisasi Kinerja SKPD dan Laporan Hasil Koordinasi Penyusunan Laporan Capaian Kinerja dan Ikhtisar Realisasi Kinerja SKPD				1 Laporan	1.999.900,00	Kab. Tapanuli Utara, Tarutung, Hutatoruan X	DANA ALOKASI UMUM (DAU)	Memperkuat reformasi politik, hukum dan birokrasi, serta memperkuat pencegahan dan pemberantasan korupsi, narkoba, judi, dan penyeludupan.	Reformasi Birokrasi dan Tata Kelola Pemerintahan PENINGKATAN TATA KELOLA PEMERINTAHAN YANG EFISIEN DAN EFEKTIF	Dinas Pemuda dan Olahraga		2.100.000,00	DINAS PEMUDA DAN OLAHRAGA
	2.19.01.2.01.0007	Evaluasi Kinerja Perangkat Daerah														
			Jumlah Laporan Evaluasi Kinerja Perangkat Daerah				12 Laporan	11.977.000,00	Kab. Tapanuli Utara, Tarutung, Hutatoruan X	DANA ALOKASI UMUM (DAU)	Memperkuat reformasi politik, hukum dan birokrasi, serta memperkuat pencegahan dan pemberantasan korupsi, narkoba, judi, dan penyeludupan.	Reformasi Birokrasi dan Tata Kelola Pemerintahan PENINGKATAN TATA KELOLA PEMERINTAHAN YANG EFISIEN DAN EFEKTIF	Dinas Pemuda dan Olahraga		12.000.000,00	DINAS PEMUDA DAN OLAHRAGA
	2.19.01.2.02	Administrasi Keuangan Perangkat Daerah	-	-			-	1.876.146.239,00			-	PENINGKATAN TATA KELOLA PEMERINTAHAN YANG EFISIEN DAN EFEKTIF	-	-	2.164.046.394,00	DINAS PEMUDA DAN OLAHRAGA
	2.19.01.2.02.0001	Penyediaan Gaji dan Tunjangan ASN														

NO	KODE	URUSAN / BIDANG URUSAN / PROGRAM / OUTCOME / KEGIATAN / SUB KEGIATAN	INDIKATOR PROGRAM / KEGIATAN / SUB KEGIATAN	TARGET AKHIR PERIODE RENSTRA OPD	REALISASI CAPAIAN RENJA OPD TAHUN 2024	PRAKIRAAN CAPAIAN TARGET RENJA OPD TAHUN 2025	CAPAIAN KINERJA DAN KERANGKA PENDANAAN						KELOMPOK SASARAN	PRAKIRAAN MAJU RENCANA TAHUN 2027		PERANGKAT DAERAH PENANGGUNG JAWAB
							TARGET 2026	PAGU INDIKATIF (Rp)	LOKASI	SUMBER DANA	PRIORITAS			TARGET	PAGU INDIKATIF (Rp)	
											NASIONAL	DAERAH				
1	2	3	4	5	6	7	8	9	10	11	12	13	14	15	16	17
			Jumlah Orang yang Menerima Gaji dan Tunjangan ASN				19 Orang/bulan	1.832.026.439,00	Kab. Tapanuli Utara, Tarutung, Hutatoruan X	DANA ALOKASI UMUM (DAU)	-	PENINGKATAN TATA KELOLA PEMERINTAHAN YANG EFISIEN DAN EFEKTIF	-		2.119.726.394,00	DINAS PEMUDA DAN OLAH RAGA
	2.19.01.2.02.0003	Pelaksanaan Penatausahaan dan Pengujian/Verifikasi Keuangan SKPD														
			Jumlah Dokumen Penatausahaan dan Pengujian/Verifikasi Keuangan SKPD				12 Dokumen	42.120.000,00	Kab. Tapanuli Utara, Tarutung, Hutatoruan X	DANA ALOKASI UMUM (DAU)	-	Reformasi Birokrasi dan Tata Kelola Pemerintahan PENINGKATAN TATA KELOLA PEMERINTAHAN YANG EFISIEN DAN EFEKTIF	-		42.120.000,00	DINAS PEMUDA DAN OLAH RAGA
	2.19.01.2.02.0005	Koordinasi dan Penyusunan Laporan Keuangan Akhir Tahun SKPD														
			Jumlah Laporan Keuangan Akhir Tahun SKPD dan Laporan Hasil Koordinasi Penyusunan Laporan Keuangan Akhir Tahun SKPD				1 Laporan	1.999.800,00	Kab. Tapanuli Utara, Tarutung, Hutatoruan X	DANA ALOKASI UMUM (DAU)	-	Reformasi Birokrasi dan Tata Kelola Pemerintahan PENINGKATAN TATA KELOLA PEMERINTAHAN YANG EFISIEN DAN EFEKTIF	-		2.200.000,00	DINAS PEMUDA DAN OLAH RAGA
	2.19.01.2.06	Administrasi Umum Perangkat Daerah	-	-			-	102.490.080,00			-	Reformasi Birokrasi dan Tata Kelola Pemerintahan PENINGKATAN TATA KELOLA PEMERINTAHAN YANG EFISIEN DAN EFEKTIF	-	-	116.000.000,00	DINAS PEMUDA DAN OLAH RAGA
	2.19.01.2.06.0001	Penyediaan Komponen Instalasi Listrik/Penerangan Bangunan Kantor														

NO	KODE	URUSAN / BIDANG URUSAN / PROGRAM / OUTCOME / KEGIATAN / SUB KEGIATAN	INDIKATOR PROGRAM / KEGIATAN / SUB KEGIATAN	TARGET AKHIR PERIODE RENSTRA OPD	REALISASI CAPAIAN RENJA OPD TAHUN 2024	PRAKIRAAN CAPAIAN TARGET RENJA OPD TAHUN 2025	CAPAIAN KINERJA DAN KERANGKA PENDANAAN						KELOMPOK SASARAN	PRAKIRAAN MAJU RENCANA TAHUN 2027		PERANGKAT DAERAH PENANGGUNG JAWAB
							TARGET 2026	PAGU INDIKATIF (Rp)	LOKASI	SUMBER DANA	PRIORITAS			TARGET	PAGU INDIKATIF (Rp)	
											NASIONAL	DAERAH				
1	2	3	4	5	6	7	8	9	10	11	12	13	14	15	16	17
			Jumlah Paket Komponen Instalasi Listrik/Penerangan Bangunan Kantor yang Disediakan				12 Paket	7.999.880,00	Kab. Tapanuli Utara, Tarutung, Semua Kel/Desa	DANA ALOKASI UMUM (DAU)	-	Reformasi Birokrasi dan Tata Kelola Pemerintahan PENINGKATAN TATA KELOLA PEMERINTAHAN YANG EFISIEN DAN EFEKTIF	-		9.000.000,00	DINAS PEMUDA DAN OLAH RAGA
	2.19.01.2.06.0002	Penyediaan Peralatan dan Perlengkapan Kantor														
			Jumlah Paket Peralatan dan Perlengkapan Kantor yang Disediakan				12 Paket	9.999.600,00	Kab. Tapanuli Utara, Tarutung, Hutatoruan X	DANA ALOKASI UMUM (DAU)	-	Reformasi Birokrasi dan Tata Kelola Pemerintahan PENINGKATAN TATA KELOLA PEMERINTAHAN YANG EFISIEN DAN EFEKTIF	-		11.000.000,00	DINAS PEMUDA DAN OLAH RAGA
	2.19.01.2.06.0003	Penyediaan Peralatan Rumah Tangga														
			Jumlah Paket Peralatan Rumah Tangga yang Disediakan				12 Paket	7.496.600,00	Kab. Tapanuli Utara, Tarutung, Hutatoruan X	DANA ALOKASI UMUM (DAU)	-	Reformasi Birokrasi dan Tata Kelola Pemerintahan PENINGKATAN TATA KELOLA PEMERINTAHAN YANG EFISIEN DAN EFEKTIF	-		8.000.000,00	DINAS PEMUDA DAN OLAH RAGA
	2.19.01.2.06.0005	Penyediaan Barang Cetakan dan Penggandaan														
			Jumlah Paket Barang Cetakan dan Penggandaan yang Disediakan				12 Paket	7.000.000,00	Kab. Tapanuli Utara, Semua Kecamatan, Semua Kel/Desa	DANA ALOKASI UMUM (DAU)	-	Reformasi Birokrasi dan Tata Kelola Pemerintahan PENINGKATAN TATA KELOLA PEMERINTAHAN YANG EFISIEN DAN EFEKTIF	-		8.000.000,00	DINAS PEMUDA DAN OLAH RAGA
	2.19.01.2.06.0009	Penyelenggaraan Rapat Koordinasi dan Konsultasi SKPD														

NO	KODE	URUSAN / BIDANG URUSAN / PROGRAM / OUTCOME / KEGIATAN / SUB KEGIATAN	INDIKATOR PROGRAM / KEGIATAN / SUB KEGIATAN	TARGET AKHIR PERIODE RENSTRA OPD	REALISASI CAPAIAN RENJA OPD TAHUN 2024	PRAKIRAAN CAPAIAN TARGET RENJA OPD TAHUN 2025	CAPAIAN KINERJA DAN KERANGKA PENDANAAN						KELOMPOK SASARAN	PRAKIRAAN MAJU RENCANA TAHUN 2027		PERANGKAT DAERAH PENANGGUNG JAWAB
							TARGET 2026	PAGU INDIKATIF (Rp)	LOKASI	SUMBER DANA	PRIORITAS			TARGET	PAGU INDIKATIF (Rp)	
											NASIONAL	DAERAH				
1	2	3	4	5	6	7	8	9	10	11	12	13	14	15	16	17
			Jumlah Laporan Penyelenggaraan Rapat Koordinasi dan Konsultasi SKPD				75 Laporan	69.994.000,00	Kab. Tapanuli Utara, Semua Kecamatan, Semua Kel/Desa	DANA ALOKASI UMUM (DAU)	-	Reformasi Birokrasi dan Tata Kelola Pemerintahan PENINGKATAN TATA KELOLA PEMERINTAHAN YANG EFISIEN DAN EFEKTIF	-		80.000.000,00	DINAS PEMUDA DAN OLAH RAGA
	2.19.01.2.08	Penyediaan Jasa Penunjang Urusan Pemerintahan Daerah	-	-			-	55.200.000,00			Melanjutkan pengembangan infrastruktur dan meningkatkan lapangan kerja yang berkualitas, mendorong kewirausahaan, mengembangkan industri kreatif serta mengembangkan agromaritim industri di sentra produksi melalui peran aktif koperasi.	Reformasi Birokrasi dan Tata Kelola Pemerintahan PENINGKATAN TATA KELOLA PEMERINTAHAN YANG EFISIEN DAN EFEKTIF	Dinas Pemuda dan Olahraga	-	60.000.000,00	DINAS PEMUDA DAN OLAH RAGA
	2.19.01.2.08.0002	Penyediaan Jasa Komunikasi, Sumber Daya Air dan Listrik														
			Jumlah Laporan Penyediaan Jasa Komunikasi, Sumber Daya Air dan Listrik yang Disediakan				12 Laporan	55.200.000,00	Kab. Tapanuli Utara, Tarutung, Semua Kel/Desa	DANA ALOKASI UMUM (DAU)	Melanjutkan pengembangan infrastruktur dan meningkatkan lapangan kerja yang berkualitas, mendorong kewirausahaan, mengembangkan industri kreatif serta mengembangkan agromaritim industri di sentra produksi melalui peran aktif koperasi.	Reformasi Birokrasi dan Tata Kelola Pemerintahan PENINGKATAN TATA KELOLA PEMERINTAHAN YANG EFISIEN DAN EFEKTIF	Dinas Pemuda dan Olahraga		60.000.000,00	DINAS PEMUDA DAN OLAH RAGA

NO	KODE	URUSAN / BIDANG URUSAN / PROGRAM / OUTCOME / KEGIATAN / SUB KEGIATAN	INDIKATOR PROGRAM / KEGIATAN / SUB KEGIATAN	TARGET AKHIR PERIODE RENSTRA OPD	REALISASI CAPAIAN RENJA OPD TAHUN 2024	PRAKIRAAN CAPAIAN TARGET RENJA OPD TAHUN 2025	CAPAIAN KINERJA DAN KERANGKA PENDANAAN						KELOMPOK SASARAN	PRAKIRAAN MAJU RENCANA TAHUN 2027		PERANGKAT DAERAH PENANGGUNG JAWAB
							TARGET 2026	PAGU INDIKATIF (Rp)	LOKASI	SUMBER DANA	PRIORITAS			TARGET	PAGU INDIKATIF (Rp)	
											NASIONAL	DAERAH				
1	2	3	4	5	6	7	8	9	10	11	12	13	14	15	16	17
	2.19.01.2.09	Pemeliharaan Barang Milik Daerah Penunjang Urusan Pemerintahan Daerah	-	-			-	33.930.430,00			-	Reformasi Birokrasi dan Tata Kelola Pemerintahan PENINGKATAN TATA KELOLA PEMERINTAHAN YANG EFISIEN DAN EFEKTIF	-	-	37.000.000,00	DINAS PEMUDA DAN OLAH RAGA
	2.19.01.2.09.0001	Penyediaan Jasa Pemeliharaan, Biaya Pemeliharaan, dan Pajak Kendaraan Perorangan Dinas atau Kendaraan Dinas Jabatan														
			Jumlah Kendaraan Perorangan Dinas atau Kendaraan Dinas Jabatan yang Dipelihara dan dibayarkan Pajaknya				1 Unit	24.996.700,00	Kab. Tapanuli Utara, Tarutung, Semua Kel/Desa	DANA ALOKASI UMUM (DAU)	-	Reformasi Birokrasi dan Tata Kelola Pemerintahan PENINGKATAN TATA KELOLA PEMERINTAHAN YANG EFISIEN DAN EFEKTIF	-		27.000.000,00	DINAS PEMUDA DAN OLAH RAGA
	2.19.01.2.09.0006	Pemeliharaan Peralatan dan Mesin Lainnya														
			Jumlah Peralatan dan Mesin Lainnya yang Dipelihara				10 Unit	4.071.000,00	Kab. Tapanuli Utara, Tarutung, Hutatoruan X	DANA ALOKASI UMUM (DAU)	-	Reformasi Birokrasi dan Tata Kelola Pemerintahan PENINGKATAN TATA KELOLA PEMERINTAHAN YANG EFISIEN DAN EFEKTIF	-		5.000.000,00	DINAS PEMUDA DAN OLAH RAGA
	2.19.01.2.09.0009	Pemeliharaan/Rehabilitasi Gedung Kantor dan Bangunan Lainnya														
			Jumlah Gedung Kantor dan Bangunan Lainnya yang Dipelihara/Direhabilitasi				1 Unit	4.862.730,00	Kab. Tapanuli Utara, Tarutung, Hutatoruan X	DANA ALOKASI UMUM (DAU)	-	Reformasi Birokrasi dan Tata Kelola Pemerintahan PENINGKATAN TATA KELOLA PEMERINTAHAN YANG EFISIEN DAN EFEKTIF	-		5.000.000,00	DINAS PEMUDA DAN OLAH RAGA
2.	**2.19.02**	**PROGRAM PENGEMBANGAN KAPASITAS DAYA SAING KEPEMUDAAN**						**280.983.190,00**						**-**	**320.000.000,00**	

NO	KODE	URUSAN / BIDANG URUSAN / PROGRAM / OUTCOME / KEGIATAN / SUB KEGIATAN	INDIKATOR PROGRAM / KEGIATAN / SUB KEGIATAN	TARGET AKHIR PERIODE RENSTRA OPD	REALISASI CAPAIAN RENJA OPD TAHUN 2024	PRAKIRAAN CAPAIAN TARGET RENJA OPD TAHUN 2025	CAPAIAN KINERJA DAN KERANGKA PENDANAAN						KELOMPOK SASARAN	PRAKIRAAN MAJU RENCANA TAHUN 2027		PERANGKAT DAERAH PENANGGUNG JAWAB
							TARGET 2026	PAGU INDIKATIF (Rp)	LOKASI	SUMBER DANA	PRIORITAS			TARGET	PAGU INDIKATIF (Rp)	
											NASIONAL	DAERAH				
1	2	3	4	5	6	7	8	9	10	11	12	13	14	15	16	17
		[Meningkatnya Kapasitas Daya Saing Kepemudaan]	**Rasio Wirausaha Pemuda**	**6.82**	**3.84**	**4.36**	**4.56**	**280.983.190,00**	-	-	-	-	-	-	**320.000.000,00**	-
	2.19.02.2.01	Penyadaran, Pemberdayaan, dan Pengembangan Pemuda dan Kepemudaan Terhadap Pemuda Pelopor Kabupaten/Kota, Wirausaha Muda Pemula, dan Pemuda Kader Kabupaten/Kota	*Jumlah Kab/Kot dengan Kepemimpinan dan Kepeloporan dan Kesukarelawanan Pemuda*	-			1 Kegiatan	150.000.000,00			-	Pemberdayaan Perempuan, Pemuda, dan Penyandang Disabilitas dalam Berkarya dan Berprestasi PENINGKATAN KUALITAS SDM	Dinas Pemuda dan Olahraga	-	165.000.000,00	DINAS PEMUDA DAN OLAH RAGA
	2.19.02.2.01.0011	Koordinasi, Sinkronisasi, dan Penyelenggaraan Pengembangan Kewirausahaan Pemuda Bagi Wirausaha pemula Tingkat Kabupaten/kota														
			Jumlah Wirausaha Muda Tingkat kabupaten/kota Yang Difasilitasi Pengembangan Kewirausahaan Pemuda				35 Orang	60.000.000,00	Kab. Tapanuli Utara, Semua Kecamatan, Semua Kel/Desa	DANA ALOKASI UMUM (DAU)	-	Pemberdayaan Perempuan, Pemuda, dan Penyandang Disabilitas dalam Berkarya dan Berprestasi PENINGKATAN KUALITAS SDM	Dinas Pemuda dan Olahraga		65.000.000,00	DINAS PEMUDA DAN OLAH RAGA
	2.19.02.2.01.0013	Koordinasi, Sinkronisasi dan Penyelenggaraan Pengembangan kepemimpinan pemuda tingkat kabupaten/kota														
			Jumlah Kab/Kot dengan Kepemimpinan dan Kepeloporan dan Kesukarelawanan Pemuda				1 Kegiatan	90.000.000,00	Kab. Tapanuli Utara, Tarutung, Hutatoruan VII	DANA ALOKASI UMUM (DAU)	Memperkuat pembangunan sumber daya manusia (SDM), sains, teknologi, pendidikan, kesehatan, prestasi olahraga, kesetaraan gender, serta penguatan peran perempuan, pemuda (generasi milenial dan generasi Z), dan penyandang disabilitas.	Pemberdayaan Perempuan, Pemuda, dan Penyandang Disabilitas dalam Berkarya dan Berprestasi PENINGKATAN KUALITAS SDM	Dinas Pemuda dan Olahraga		100.000.000,00	DINAS PEMUDA DAN OLAH RAGA

NO	KODE	URUSAN / BIDANG URUSAN / PROGRAM / OUTCOME / KEGIATAN / SUB KEGIATAN	INDIKATOR PROGRAM / KEGIATAN / SUB KEGIATAN	TARGET AKHIR PERIODE RENSTRA OPD	REALISASI CAPAIAN RENJA OPD TAHUN 2024	PRAKIRAAN CAPAIAN TARGET RENJA OPD TAHUN 2025	CAPAIAN KINERJA DAN KERANGKA PENDANAAN						KELOMPOK SASARAN	PRAKIRAAN MAJU RENCANA TAHUN 2027		PERANGKAT DAERAH PENANGGUNG JAWAB
							TARGET 2026	PAGU INDIKATIF (Rp)	LOKASI	SUMBER DANA	PRIORITAS			TARGET	PAGU INDIKATIF (Rp)	
											NASIONAL	DAERAH				
1	2	3	4	5	6	7	8	9	10	11	12	13	14	15	16	17
	2.19.02.2.02	Pemberdayaan dan Pengembangan Organisasi Kepemudaan Tingkat Daerah Kabupaten/Kota	-	-			-	130.983.190,00			-	Meningkatkan Ketahanan Sosial dan Budaya yang Mendukung Suasana yang Harmonis, Toleran dan Rukun PENINGKATAN KUALITAS SDM	-	-	155.000.000,00	DINAS PEMUDA DAN OLAH RAGA
	2.19.02.2.02.0003	Koordinasi, sinkronisasi, dan penyelenggaran pengembangan organisasi kepemudaan tingkat kabupaten/kota														
			Jumlah Organisasi Kepramukaan Tingkat Daerah yang Meningkat Kapasitasnya				30 Organisasi	75.000.000,00	Kab. Tapanuli Utara, Semua Kecamatan, Semua Kel/Desa	DANA BAGI HASIL (DBH)	-	Meningkatkan Ketahanan Sosial dan Budaya yang Mendukung Suasana yang Harmonis, Toleran dan Rukun PENINGKATAN KUALITAS SDM	-		80.000.000,00	DINAS PEMUDA DAN OLAH RAGA
	2.19.02.2.02.0004	Koordinasi, Sinkronisasi, dan penyelenggaraan Pemberdayaan organisasi kepemudaan melalui kemitraan berbasis peneguhan kemandirian ekonomi pemuda tingkat Kabupaten/Kota														
			Jumlah organisasi kepemudaan yang difasilitasi dalam pengembangan organisasi kepemudaan tingkat kabupaten/kota				40 Orang	55.983.190,00	Kab. Tapanuli Utara, Semua Kecamatan, Semua Kel/Desa	DANA ALOKASI UMUM (DAU)	-	Pemberdayaan Perempuan, Pemuda, dan Penyandang Disabilitas dalam Berkarya dan Berprestasi PENINGKATAN KUALITAS SDM	-		75.000.000,00	DINAS PEMUDA DAN OLAH RAGA
3.	**2.19.03**	**PROGRAM PENGEMBANGAN KAPASITAS DAYA SAING KEOLAHRAGAAN**						**325.000.000,00**						**-**	**1.710.000.000,00**	
		[Meningkatnya Pembudayaan dan Prestasi Olahraga]	**Jumlah perolehan medali**	**115**	**88**	**90**	**95**	**325.000.000,00**	-	-	-	-	-	-	**1.710.000.000,00**	-

NO	KODE	URUSAN / BIDANG URUSAN / PROGRAM / OUTCOME / KEGIATAN / SUB KEGIATAN	INDIKATOR PROGRAM / KEGIATAN / SUB KEGIATAN	TARGET AKHIR PERIODE RENSTRA OPD	REALISASI CAPAIAN RENJA OPD TAHUN 2024	PRAKIRAAN CAPAIAN TARGET RENJA OPD TAHUN 2025	CAPAIAN KINERJA DAN KERANGKA PENDANAAN						KELOMPOK SASARAN	PRAKIRAAN MAJU RENCANA TAHUN 2027		PERANGKAT DAERAH PENANGGUNG JAWAB
							TARGET 2026	PAGU INDIKATIF (Rp)	LOKASI	SUMBER DANA	PRIORITAS			TARGET	PAGU INDIKATIF (Rp)	
											NASIONAL	DAERAH				
1	2	3	4	5	6	7	8	9	10	11	12	13	14	15	16	17
	2.19.03.2.01	Pembinaan dan Pengembangan Olahraga Pendidikan pada Jenjang Pendidikan yang Menjadi Kewenangan Daerah Kabupaten/Kota	*Jumlah sarana dan prasarana 0lahraga tingkat kabupaten/kota yang tersedia*	-			undefined undefined	75.000.000,00			Memperkuat pembangunan sumber daya manusia (SDM), sains, teknologi, pendidikan, kesehatan, prestasi olahraga, kesetaraan gender, serta penguatan peran perempuan, pemuda (generasi milenial dan generasi Z), dan penyandang disabilitas.	Pemberdayaan Perempuan, Pemuda, dan Penyandang Disabilitas dalam Berkarya dan Berprestasi PENINGKATAN KUALITAS SDM	Dinas Pemuda dan Olahraga	-	110.000.000,00	DINAS PEMUDA DAN OLAH RAGA
	2.19.03.2.01.0005	Koordinasi dan sinkronisasi penyediaan prasarana olahraga melalui perencanaan, pengadaan, pemanfaatan, pemeliharaan, dan pengawasan Prasarana Olahraga di tingkat kabupaten/kota														
			Jumlah sarana dan prasarana olahraga di tingkat kabupaten/kota yang tersedia				4 Unit	75.000.000,00	Kab. Tapanuli Utara, Semua Kecamatan, Semua Kel/Desa	DANA BAGI HASIL (DBH)	Memperkuat pembangunan sumber daya manusia (SDM), sains, teknologi, pendidikan, kesehatan, prestasi olahraga, kesetaraan gender, serta penguatan peran perempuan, pemuda (generasi milenial dan generasi Z), dan penyandang disabilitas.	Pemberdayaan Perempuan, Pemuda, dan Penyandang Disabilitas dalam Berkarya dan Berprestasi PENINGKATAN KUALITAS SDM	Dinas Pemuda dan Olahraga		110.000.000,00	DINAS PEMUDA DAN OLAH RAGA

NO	KODE	URUSAN / BIDANG URUSAN / PROGRAM / OUTCOME / KEGIATAN / SUB KEGIATAN	INDIKATOR PROGRAM / KEGIATAN / SUB KEGIATAN	TARGET AKHIR PERIODE RENSTRA OPD	REALISASI CAPAIAN RENJA OPD TAHUN 2024	PRAKIRAAN CAPAIAN TARGET RENJA OPD TAHUN 2025	CAPAIAN KINERJA DAN KERANGKA PENDANAAN						KELOMPOK SASARAN	PRAKIRAAN MAJU RENCANA TAHUN 2027		PERANGKAT DAERAH PENANGGUNG JAWAB
							TARGET 2026	PAGU INDIKATIF (Rp)	LOKASI	SUMBER DANA	PRIORITAS			TARGET	PAGU INDIKATIF (Rp)	
											NASIONAL	DAERAH				
1	2	3	4	5	6	7	8	9	10	11	12	13	14	15	16	17
	2.19.03.2.02	Penyelenggaraan Kejuaraan Olahraga Tingkat Daerah Kabupaten/Kota	-	-			-	0,00			-	Pemberdayaan Perempuan, Pemuda, dan Penyandang Disabilitas dalam Berkarya dan Berprestasi PENINGKATAN KUALITAS SDM	-	-	500.000.000,00	DINAS PEMUDA DAN OLAHRAGA
	2.19.03.2.02.0004	Penyelenggaraan Kejuaraan Olahraga Multi Event dan Single Event Tingkat Kabupaten/Kota														
			Jumlah Kejuaraan Olahraga Multi Event dan Single Event Tingkat Kabupaten/Kota				0 Kegiatan	0,00	-	DANA ALOKASI UMUM (DAU)	-	Pemberdayaan Perempuan, Pemuda, dan Penyandang Disabilitas dalam Berkarya dan Berprestasi PENINGKATAN KUALITAS SDM	-		500.000.000,00	DINAS PEMUDA DAN OLAHRAGA
	2.19.03.2.03	Pembinaan dan Pengembangan Olahraga Prestasi Tingkat Daerah Provinsi	*Jumlah Atlet Daerah yang Diseleksi*	-			8 Orang	70.000.000,00			Memperkuat pembangunan sumber daya manusia (SDM), sains, teknologi, pendidikan, kesehatan, prestasi olahraga, kesetaraan gender, serta penguatan peran perempuan, pemuda (generasi milenial dan generasi Z), dan penyandang disabilitas.	Pemberdayaan Perempuan, Pemuda, dan Penyandang Disabilitas dalam Berkarya dan Berprestasi PENINGKATAN KUALITAS SDM	-	-	380.000.000,00	DINAS PEMUDA DAN OLAHRAGA
	2.19.03.2.03.0006	Seleksi Atlet Daerah														

NO	KODE	URUSAN / BIDANG URUSAN / PROGRAM / OUTCOME / KEGIATAN / SUB KEGIATAN	INDIKATOR PROGRAM / KEGIATAN / SUB KEGIATAN	TARGET AKHIR PERIODE RENSTRA OPD	REALISASI CAPAIAN RENJA OPD TAHUN 2024	PRAKIRAAN CAPAIAN TARGET RENJA OPD TAHUN 2025	CAPAIAN KINERJA DAN KERANGKA PENDANAAN						KELOMPOK SASARAN	PRAKIRAAN MAJU RENCANA TAHUN 2027		PERANGKAT DAERAH PENANGGUNG JAWAB
							TARGET 2026	PAGU INDIKATIF (Rp)	LOKASI	SUMBER DANA	PRIORITAS			TARGET	PAGU INDIKATIF (Rp)	
											NASIONAL	DAERAH				
1	2	3	4	5	6	7	8	9	10	11	12	13	14	15	16	17
			Jumlah Atlet Daerah yang Diseleksi				8 Orang	70.000.000,00	Kab. Tapanuli Utara, Tarutung, Hutatoruan X	DANA ALOKASI UMUM (DAU)	Memperkuat pembangunan sumber daya manusia (SDM), sains, teknologi, pendidikan, kesehatan, prestasi olahraga, kesetaraan gender, serta penguatan peran perempuan, pemuda (generasi milenial dan generasi Z), dan penyandang disabilitas.	Pemberdayaan Perempuan, Pemuda, dan Penyandang Disabilitas dalam Berkarya dan Berprestasi PENINGKATAN KUALITAS SDM	-		80.000.000,00	DINAS PEMUDA DAN OLAH RAGA
	2.19.03.2.03.0009	Pembinaan dan Pengembangan Olahragawan Berprestasi kabupaten/kota														
			Jumlah Olahragawan Berprestasi kabupaten/kota yang Dibina dan Diberikan Pengembangan				20 Orang	0,00	Kab. Tapanuli Utara, Semua Kecamatan, Semua Kel/Desa	DANA ALOKASI UMUM (DAU)	-	Pemberdayaan Perempuan, Pemuda, dan Penyandang Disabilitas dalam Berkarya dan Berprestasi PENINGKATAN KUALITAS SDM	-		300.000.000,00	DINAS PEMUDA DAN OLAH RAGA

NO	KODE	URUSAN / BIDANG URUSAN / PROGRAM / OUTCOME / KEGIATAN / SUB KEGIATAN	INDIKATOR PROGRAM / KEGIATAN / SUB KEGIATAN	TARGET AKHIR PERIODE RENSTRA OPD	REALISASI CAPAIAN RENJA OPD TAHUN 2024	PRAKIRAAN CAPAIAN TARGET RENJA OPD TAHUN 2025	CAPAIAN KINERJA DAN KERANGKA PENDANAAN						KELOMPOK SASARAN	PRAKIRAAN MAJU RENCANA TAHUN 2027		PERANGKAT DAERAH PENANGGUNG JAWAB
							TARGET 2026	PAGU INDIKATIF (Rp)	LOKASI	SUMBER DANA	PRIORITAS			TARGET	PAGU INDIKATIF (Rp)	
											NASIONAL	DAERAH				
1	2	3	4	5	6	7	8	9	10	11	12	13	14	15	16	17
	2.19.03.2.04	Pembinaan dan Pengembangan Organisasi Olahraga	*Jumlah Dokumen Hasil Peningkatan Kerja Sama Organisasi Keolahragaan Kabupaten/Kota*	-			2 Dokumen	180.000.000,00			Memperkuat pembangunan sumber daya manusia (SDM), sains, teknologi, pendidikan, kesehatan, prestasi olahraga, kesetaraan gender, serta penguatan peran perempuan, pemuda (generasi milenial dan generasi Z), dan penyandang disabilitas.	Meningkatkan Ketahanan Sosial dan Budaya yang Mendukung Suasana yang Harmonis, Toleran dan Rukun	Dinas Pemuda dan Olahraga	-	220.000.000,00	DINAS PEMUDA DAN OLAHRAGA
	2.19.03.2.04.0006	Peningkatan Kerja Sama Organisasi Keolahragaan Kabupaten/Kota dengan Lembaga Terkait														
			Jumlah Dokumen Hasil Peningkatan Kerja Sama Organisasi Keolahragaan Kabupaten/Kota				2 Dokumen	180.000.000,00	Kab. Tapanuli Utara, Semua Kecamatan, Semua Kel/Desa	DANA BAGI HASIL (DBH)	Memperkuat pembangunan sumber daya manusia (SDM), sains, teknologi, pendidikan, kesehatan, prestasi olahraga, kesetaraan gender, serta penguatan peran perempuan, pemuda (generasi milenial dan generasi Z), dan penyandang disabilitas.	Meningkatkan Ketahanan Sosial dan Budaya yang Mendukung Suasana yang Harmonis, Toleran dan Rukun	Dinas Pemuda dan Olahraga		220.000.000,00	DINAS PEMUDA DAN OLAHRAGA

NO	KODE	URUSAN / BIDANG URUSAN / PROGRAM / OUTCOME / KEGIATAN / SUB KEGIATAN	INDIKATOR PROGRAM / KEGIATAN / SUB KEGIATAN	TARGET AKHIR PERIODE RENSTRA OPD	REALISASI CAPAIAN RENJA OPD TAHUN 2024	PRAKIRAAN CAPAIAN TARGET RENJA OPD TAHUN 2025	CAPAIAN KINERJA DAN KERANGKA PENDANAAN						KELOMPOK SASARAN	PRAKIRAAN MAJU RENCANA TAHUN 2027		PERANGKAT DAERAH PENANGGUNG JAWAB
							TARGET 2026	PAGU INDIKATIF (Rp)	LOKASI	SUMBER DANA	PRIORITAS			TARGET	PAGU INDIKATIF (Rp)	
											NASIONAL	DAERAH				
1	2	3	4	5	6	7	8	9	10	11	12	13	14	15	16	17
	2.19.03.2.05	Pembinaan dan Pengembangan Olahraga Rekreasi	-	-			-	0,00			-	Pemberdayaan Perempuan, Pemuda, dan Penyandang Disabilitas dalam Berkarya dan Berprestasi PENINGKATAN KUALITAS SDM	-	-	500.000.000,00	DINAS PEMUDA DAN OLAHRAGA
	2.19.03.2.05.0010	Pemassalan olahraga dan penyelenggaraan festival Olahraga Rekreasi yang berjenjang dan berkelanjutan pada tingkat daerah, nasional, dan internasional														
			-				-	0,00	Kab. Tapanuli Utara, Semua Kecamatan, Semua Kel/Desa	DANA ALOKASI UMUM (DAU)	-	Pemberdayaan Perempuan, Pemuda, dan Penyandang Disabilitas dalam Berkarya dan Berprestasi PENINGKATAN KUALITAS SDM	-		500.000.000,00	DINAS PEMUDA DAN OLAHRAGA
	X	**NON URUSAN**						**0,00**							**111.718.440,00**	
	X.XX	**URUSAN PEMERINTAHAN BIDANG XX**						**0,00**							**111.718.440,00**	
1.	**X.XX.01**	**PROGRAM PENUNJANG URUSAN PEMERINTAHAN DAERAH KABUPATEN/KOTA**						**0,00**						**-**	**111.718.440,00**	
		-	**-**	**-**	**-**	**-**	**-**	**0,00**	-	-	-	-	-	-	**111.718.440,00**	-

NO	KODE	URUSAN / BIDANG URUSAN / PROGRAM / OUTCOME / KEGIATAN / SUB KEGIATAN	INDIKATOR PROGRAM / KEGIATAN / SUB KEGIATAN	TARGET AKHIR PERIODE RENSTRA OPD	REALISASI CAPAIAN RENJA OPD TAHUN 2024	PRAKIRAAN CAPAIAN TARGET RENJA OPD TAHUN 2025	CAPAIAN KINERJA DAN KERANGKA PENDANAAN						KELOMPOK SASARAN	PRAKIRAAN MAJU RENCANA TAHUN 2027		PERANGKAT DAERAH PENANGGUNG JAWAB
							TARGET 2026	PAGU INDIKATIF (Rp)	LOKASI	SUMBER DANA	PRIORITAS			TARGET	PAGU INDIKATIF (Rp)	
											NASIONAL	DAERAH				
1	2	3	4	5	6	7	8	9	10	11	12	13	14	15	16	17
	X.XX.01.2.08	Penyediaan Jasa Penunjang Urusan Pemerintahan Daerah	-	-			-	0,00			Melanjutkan pengembangan infrastruktur dan meningkatkan lapangan kerja yang berkualitas, mendorong kewirausahaan, mengembangkan industri kreatif serta mengembangkan agromaritim industri di sentra produksi melalui peran aktif koperasi.	Reformasi Birokrasi dan Tata Kelola Pemerintahan	-	-	111.718.440,00	DINAS PEMUDA DAN OLAH RAGA
	X.XX.01.2.08.0004	Penyediaan Jasa Pelayanan Umum Kantor														
			Jumlah Laporan Penyediaan Jasa Pelayanan Umum Kantor yang Disediakan				12 laporan Laporan	0,00	Kab. Tapanuli Utara, Semua Kecamatan, Semua Kel/Desa	DANA ALOKASI UMUM (DAU)	Melanjutkan pengembangan infrastruktur dan meningkatkan lapangan kerja yang berkualitas, mendorong kewirausahaan, mengembangkan industri kreatif serta mengembangkan agromaritim industri di sentra produksi melalui peran aktif koperasi.	Reformasi Birokrasi dan Tata Kelola Pemerintahan	-		111.718.440,00	DINAS PEMUDA DAN OLAH RAGA
		DINAS PERPUSTAKAAN						**3.498.526.695,00**							**5.088.534.326,00**	
	2	**URUSAN PEMERINTAHAN WAJIB YANG TIDAK BERKAITAN DENGAN PELAYANAN DASAR**						**3.463.567.395,00**							**5.059.248.326,00**	
	2.23	**URUSAN PEMERINTAHAN BIDANG PERPUSTAKAAN**						**3.357.053.670,00**							**4.950.748.326,00**	
1.	**2.23.01**	**PROGRAM PENUNJANG URUSAN PEMERINTAHAN DAERAH KABUPATEN/KOTA**						**2.965.345.270,00**						**-**	**4.512.448.326,00**	

NO	KODE	URUSAN / BIDANG URUSAN / PROGRAM / OUTCOME / KEGIATAN / SUB KEGIATAN	INDIKATOR PROGRAM / KEGIATAN / SUB KEGIATAN	TARGET AKHIR PERIODE RENSTRA OPD	REALISASI CAPAIAN RENJA OPD TAHUN 2024	PRAKIRAAN CAPAIAN TARGET RENJA OPD TAHUN 2025	CAPAIAN KINERJA DAN KERANGKA PENDANAAN						KELOMPOK SASARAN	PRAKIRAAN MAJU RENCANA TAHUN 2027		PERANGKAT DAERAH PENANGGUNG JAWAB
							TARGET 2026	PAGU INDIKATIF (Rp)	LOKASI	SUMBER DANA	PRIORITAS			TARGET	PAGU INDIKATIF (Rp)	
											NASIONAL	DAERAH				
1	2	3	4	5	6	7	8	9	10	11	12	13	14	15	16	17
		[Terlaksananya layanan penunjang urusan pemerintahan daerah yang tertangani]	**Persentase cakupan layanan penunjang urusan pemerintahan daerah yang tertangani**	**100**	**100**	**100**	**100**	**2.965.345.270,00**	-	-	-	-	-	-	**4.512.448.326,00**	-
	2.23.01.2.01	Perencanaan, Penganggaran, dan Evaluasi Kinerja Perangkat Daerah	*Cakupan Pelaksanaan Perencanaan, dan Evaluasi Kinerja Perangkat daerah yang tertangani*	-			100 Persen	14.844.000,00			Memperkuat reformasi politik, hukum dan birokrasi, serta memperkuat pencegahan dan pemberantasan korupsi, narkoba, judi, dan penyeludupan.	PENINGKATAN TATA KELOLA PEMERINTAHAN YANG EFISIEN DAN EFEKTIF	Dinas Perpustakaan Kabupaten Tapanuli Utara	-	16.126.000,00	DINAS PERPUSTAKAAN
	2.23.01.2.01.0001	Penyusunan Dokumen Perencanaan Perangkat Daerah														
			Jumlah Dokumen Perencanaan Perangkat Daerah				2 Dokumen	3.676.300,00	Kab. Tapanuli Utara, Tarutung, Hutatoruan X	PENDAPATAN ASLI DAERAH (PAD)	Memperkuat reformasi politik, hukum dan birokrasi, serta memperkuat pencegahan dan pemberantasan korupsi, narkoba, judi, dan penyeludupan.	PENINGKATAN TATA KELOLA PEMERINTAHAN YANG EFISIEN DAN EFEKTIF	Dinas Perpustakaan Kabupaten Tapanuli Utara		3.255.000,00	DINAS PERPUSTAKAAN
	2.23.01.2.01.0002	Koordinasi dan Penyusunan Dokumen RKA-SKPD														
			Jumlah Dokumen RKA-SKPD dan Laporan Hasil Koordinasi Penyusunan Dokumen RKA-SKPD				1 Dokumen	2.829.400,00	Kab. Tapanuli Utara, Tarutung, Hutatoruan X	PENDAPATAN ASLI DAERAH (PAD)	Memperkuat reformasi politik, hukum dan birokrasi, serta memperkuat pencegahan dan pemberantasan korupsi, narkoba, judi, dan penyeludupan.	PENINGKATAN TATA KELOLA PEMERINTAHAN YANG EFISIEN DAN EFEKTIF	Dinas Perpustakaan Kabupaten Tapanuli Utara		2.085.000,00	DINAS PERPUSTAKAAN
	2.23.01.2.01.0006	Koordinasi dan Penyusunan Laporan Capaian Kinerja dan Ikhtisar Realisasi Kinerja SKPD														

NO	KODE	URUSAN / BIDANG URUSAN / PROGRAM / OUTCOME / KEGIATAN / SUB KEGIATAN	INDIKATOR PROGRAM / KEGIATAN / SUB KEGIATAN	TARGET AKHIR PERIODE RENSTRA OPD	REALISASI CAPAIAN RENJA OPD TAHUN 2024	PRAKIRAAN CAPAIAN TARGET RENJA OPD TAHUN 2025	CAPAIAN KINERJA DAN KERANGKA PENDANAAN						KELOMPOK SASARAN	PRAKIRAAN MAJU RENCANA TAHUN 2027		PERANGKAT DAERAH PENANGGUNG JAWAB
							TARGET 2026	PAGU INDIKATIF (Rp)	LOKASI	SUMBER DANA	PRIORITAS			TARGET	PAGU INDIKATIF (Rp)	
											NASIONAL	DAERAH				
1	2	3	4	5	6	7	8	9	10	11	12	13	14	15	16	17
			Jumlah Laporan Capaian Kinerja dan Ikhtisar Realisasi Kinerja SKPD dan Laporan Hasil Koordinasi Penyusunan Laporan Capaian Kinerja dan Ikhtisar Realisasi Kinerja SKPD				1 Laporan	3.838.300,00	Kab. Tapanuli Utara, Tarutung, Hutatoruan X	PENDAPATAN ASLI DAERAH (PAD)	Memperkuat reformasi politik, hukum dan birokrasi, serta memperkuat pencegahan dan pemberantasan korupsi, narkoba, judi, dan penyeludupan.	PENINGKATAN TATA KELOLA PEMERINTAHAN YANG EFISIEN DAN EFEKTIF	Dinas Perpustakaan Kabupaten Tapanuli Utara		3.108.000,00	DINAS PERPUSTAKAAN
	2.23.01.2.01.0007	Evaluasi Kinerja Perangkat Daerah														
			Jumlah Laporan Evaluasi Kinerja Perangkat Daerah				12 Laporan	4.500.000,00	Kab. Tapanuli Utara, Semua Kecamatan, Semua Kel/Desa	PENDAPATAN ASLI DAERAH (PAD)	Memperkuat reformasi politik, hukum dan birokrasi, serta memperkuat pencegahan dan pemberantasan korupsi, narkoba, judi, dan penyeludupan.	PENINGKATAN TATA KELOLA PEMERINTAHAN YANG EFISIEN DAN EFEKTIF	Dinas Perpustakaan Kabupaten Tapanuli Utara		7.678.000,00	DINAS PERPUSTAKAAN
	2.23.01.2.02	Administrasi Keuangan Perangkat Daerah	*cakupan pelaksanaan adminstrasi keuangan perangkat daerah yang tertangani*	-			100 Persen	2.674.946.870,00			Memperkuat reformasi politik, hukum dan birokrasi, serta memperkuat pencegahan dan pemberantasan korupsi, narkoba, judi, dan penyeludupan.	PENINGKATAN TATA KELOLA PEMERINTAHAN YANG EFISIEN DAN EFEKTIF	Dinas Perpustakaan Kabupaten Tapanuli Utara	-	3.185.054.926,00	DINAS PERPUSTAKAAN
	2.23.01.2.02.0001	Penyediaan Gaji dan Tunjangan ASN														

NO	KODE	URUSAN / BIDANG URUSAN / PROGRAM / OUTCOME / KEGIATAN / SUB KEGIATAN	INDIKATOR PROGRAM / KEGIATAN / SUB KEGIATAN	TARGET AKHIR PERIODE RENSTRA OPD	REALISASI CAPAIAN RENJA OPD TAHUN 2024	PRAKIRAAN CAPAIAN TARGET RENJA OPD TAHUN 2025	CAPAIAN KINERJA DAN KERANGKA PENDANAAN						KELOMPOK SASARAN	PRAKIRAAN MAJU RENCANA TAHUN 2027		PERANGKAT DAERAH PENANGGUNG JAWAB
							TARGET 2026	PAGU INDIKATIF (Rp)	LOKASI	SUMBER DANA	PRIORITAS			TARGET	PAGU INDIKATIF (Rp)	
											NASIONAL	DAERAH				
1	2	3	4	5	6	7	8	9	10	11	12	13	14	15	16	17
			Jumlah Orang yang Menerima Gaji dan Tunjangan ASN				35 Orang/bulan	2.643.525.170,00	Kab. Tapanuli Utara, Semua Kecamatan, Semua Kel/Desa	DANA ALOKASI UMUM (DAU)	Memperkuat reformasi politik, hukum dan birokrasi, serta memperkuat pencegahan dan pemberantasan korupsi, narkoba, judi, dan penyeludupan.	PENINGKATAN TATA KELOLA PEMERINTAHAN YANG EFISIEN DAN EFEKTIF	Dinas Perpustakaan Kabupaten Tapanuli Utara		3.144.722.526,00	DINAS PERPUSTAKAAN
	2.23.01.2.02.0003	Pelaksanaan Penatausahaan dan Pengujian/Verifikasi Keuangan SKPD														
			Jumlah Dokumen Penatausahaan dan Pengujian/Verifikasi Keuangan SKPD				12 Dokumen	28.800.000,00	Kab. Tapanuli Utara, Tarutung, Hutatoruan X	PENDAPATAN ASLI DAERAH (PAD)	Memperkuat reformasi politik, hukum dan birokrasi, serta memperkuat pencegahan dan pemberantasan korupsi, narkoba, judi, dan penyeludupan.	PENINGKATAN TATA KELOLA PEMERINTAHAN YANG EFISIEN DAN EFEKTIF	Dinas Perpustakaan Kabupaten Tapanuli Utara		37.122.400,00	DINAS PERPUSTAKAAN
	2.23.01.2.02.0005	Koordinasi dan Penyusunan Laporan Keuangan Akhir Tahun SKPD														
			Jumlah Laporan Keuangan Akhir Tahun SKPD dan Laporan Hasil Koordinasi Penyusunan Laporan Keuangan Akhir Tahun SKPD				1 Laporan	2.621.700,00	Kab. Tapanuli Utara, Tarutung, Hutatoruan X	PENDAPATAN ASLI DAERAH (PAD)	Memperkuat reformasi politik, hukum dan birokrasi, serta memperkuat pencegahan dan pemberantasan korupsi, narkoba, judi, dan penyeludupan.	PENINGKATAN TATA KELOLA PEMERINTAHAN YANG EFISIEN DAN EFEKTIF	Dinas Perpustakaan Kabupaten Tapanuli Utara		3.210.000,00	DINAS PERPUSTAKAAN

NO	KODE	URUSAN / BIDANG URUSAN / PROGRAM / OUTCOME / KEGIATAN / SUB KEGIATAN	INDIKATOR PROGRAM / KEGIATAN / SUB KEGIATAN	TARGET AKHIR PERIODE RENSTRA OPD	REALISASI CAPAIAN RENJA OPD TAHUN 2024	PRAKIRAAN CAPAIAN TARGET RENJA OPD TAHUN 2025	CAPAIAN KINERJA DAN KERANGKA PENDANAAN						KELOMPOK SASARAN	PRAKIRAAN MAJU RENCANA TAHUN 2027		PERANGKAT DAERAH PENANGGUNG JAWAB
							TARGET 2026	PAGU INDIKATIF (Rp)	LOKASI	SUMBER DANA	PRIORITAS			TARGET	PAGU INDIKATIF (Rp)	
											NASIONAL	DAERAH				
1	2	3	4	5	6	7	8	9	10	11	12	13	14	15	16	17
	2.23.01.2.06	Administrasi Umum Perangkat Daerah	*cakupan pelaksanaan layanan adminstrasi umum perangkat daerah yang tertangani*	-			100 Persen	94.149.600,00			Memperkuat reformasi politik, hukum dan birokrasi, serta memperkuat pencegahan dan pemberantasan korupsi, narkoba, judi, dan penyeludupan.	PENINGKATAN TATA KELOLA PEMERINTAHAN YANG EFISIEN DAN EFEKTIF	Dinas Perpustakaan Kabupaten Tapanuli Utara	-	97.395.400,00	DINAS PERPUSTAKAAN
	2.23.01.2.06.0001	Penyediaan Komponen Instalasi Listrik/Penerangan Bangunan Kantor														
			Jumlah Paket Komponen Instalasi Listrik/Penerangan Bangunan Kantor yang Disediakan				1 Paket	1.471.800,00	Kab. Tapanuli Utara, Semua Kecamatan, Semua Kel/Desa	PENDAPATAN ASLI DAERAH (PAD)	Memperkuat reformasi politik, hukum dan birokrasi, serta memperkuat pencegahan dan pemberantasan korupsi, narkoba, judi, dan penyeludupan.	PENINGKATAN TATA KELOLA PEMERINTAHAN YANG EFISIEN DAN EFEKTIF	Dinas Perpustakaan Kabupaten Tapanuli Utara		1.415.000,00	DINAS PERPUSTAKAAN
	2.23.01.2.06.0002	Penyediaan Peralatan dan Perlengkapan Kantor														
			Jumlah Paket Peralatan dan Perlengkapan Kantor yang Disediakan				1 Paket	24.003.000,00	Kab. Tapanuli Utara, Semua Kecamatan, Semua Kel/Desa	PENDAPATAN ASLI DAERAH (PAD)	Memperkuat reformasi politik, hukum dan birokrasi, serta memperkuat pencegahan dan pemberantasan korupsi, narkoba, judi, dan penyeludupan.	PENINGKATAN TATA KELOLA PEMERINTAHAN YANG EFISIEN DAN EFEKTIF	Dinas Perpustakaan Kabupaten Tapanuli Utara		19.597.500,00	DINAS PERPUSTAKAAN
	2.23.01.2.06.0003	Penyediaan Peralatan Rumah Tangga														

NO	KODE	URUSAN / BIDANG URUSAN / PROGRAM / OUTCOME / KEGIATAN / SUB KEGIATAN	INDIKATOR PROGRAM / KEGIATAN / SUB KEGIATAN	TARGET AKHIR PERIODE RENSTRA OPD	REALISASI CAPAIAN RENJA OPD TAHUN 2024	PRAKIRAAN CAPAIAN TARGET RENJA OPD TAHUN 2025	CAPAIAN KINERJA DAN KERANGKA PENDANAAN						KELOMPOK SASARAN	PRAKIRAAN MAJU RENCANA TAHUN 2027		PERANGKAT DAERAH PENANGGUNG JAWAB
							TARGET 2026	PAGU INDIKATIF (Rp)	LOKASI	SUMBER DANA	PRIORITAS			TARGET	PAGU INDIKATIF (Rp)	
											NASIONAL	DAERAH				
1	2	3	4	5	6	7	8	9	10	11	12	13	14	15	16	17
			Jumlah Paket Peralatan Rumah Tangga yang Disediakan				6 Paket	5.235.800,00	Kab. Tapanuli Utara, Semua Kecamatan, Semua Kel/Desa	PENDAPATAN ASLI DAERAH (PAD)	Memperkuat reformasi politik, hukum dan birokrasi, serta memperkuat pencegahan dan pemberantasan korupsi, narkoba, judi, dan penyeludupan.	PENINGKATAN TATA KELOLA PEMERINTAHAN YANG EFISIEN DAN EFEKTIF	Dinas Perpustakaan Kabupaten Tapanuli Utara		7.520.700,00	DINAS PERPUSTAKAAN
	2.23.01.2.06.0005	Penyediaan Barang Cetakan dan Penggandaan														
			Jumlah Paket Barang Cetakan dan Penggandaan yang Disediakan				6 Paket	8.254.000,00	Kab. Tapanuli Utara, Semua Kecamatan, Semua Kel/Desa	PENDAPATAN ASLI DAERAH (PAD)	Memperkuat reformasi politik, hukum dan birokrasi, serta memperkuat pencegahan dan pemberantasan korupsi, narkoba, judi, dan penyeludupan.	PENINGKATAN TATA KELOLA PEMERINTAHAN YANG EFISIEN DAN EFEKTIF	Dinas Perpustakaan Kabupaten Tapanuli Utara		8.362.200,00	DINAS PERPUSTAKAAN
	2.23.01.2.06.0006	Penyediaan Bahan Bacaan dan Peraturan Perundang-undangan														
			Jumlah Dokumen Bahan Bacaan dan Peraturan Perundang-Undangan yang Disediakan				360 Dokumen	2.190.000,00	Kab. Tapanuli Utara, Semua Kecamatan, Semua Kel/Desa	PENDAPATAN ASLI DAERAH (PAD)	Memperkuat reformasi politik, hukum dan birokrasi, serta memperkuat pencegahan dan pemberantasan korupsi, narkoba, judi, dan penyeludupan.	PENINGKATAN TATA KELOLA PEMERINTAHAN YANG EFISIEN DAN EFEKTIF	Dinas Perpustakaan Kabupaten Tapanuli Utara		2.500.000,00	DINAS PERPUSTAKAAN
	2.23.01.2.06.0009	Penyelenggaraan Rapat Koordinasi dan Konsultasi SKPD														

NO	KODE	URUSAN / BIDANG URUSAN / PROGRAM / OUTCOME / KEGIATAN / SUB KEGIATAN	INDIKATOR PROGRAM / KEGIATAN / SUB KEGIATAN	TARGET AKHIR PERIODE RENSTRA OPD	REALISASI CAPAIAN RENJA OPD TAHUN 2024	PRAKIRAAN CAPAIAN TARGET RENJA OPD TAHUN 2025	CAPAIAN KINERJA DAN KERANGKA PENDANAAN						KELOMPOK SASARAN	PRAKIRAAN MAJU RENCANA TAHUN 2027		PERANGKAT DAERAH PENANGGUNG JAWAB
							TARGET 2026	PAGU INDIKATIF (Rp)	LOKASI	SUMBER DANA	PRIORITAS			TARGET	PAGU INDIKATIF (Rp)	
											NASIONAL	DAERAH				
1	2	3	4	5	6	7	8	9	10	11	12	13	14	15	16	17
			Jumlah Laporan Penyelenggaraan Rapat Koordinasi dan Konsultasi SKPD				30 Laporan	52.995.000,00	Semua Kota/Kab, Semua Kecamatan, Semua Kel/Desa	PENDAPATAN ASLI DAERAH (PAD)	Memperkuat reformasi politik, hukum dan birokrasi, serta memperkuat pencegahan dan pemberantasan korupsi, narkoba, judi, dan penyeludupan.	PENINGKATAN TATA KELOLA PEMERINTAHAN YANG EFISIEN DAN EFEKTIF	Dinas Perpustakaan Kabupaten Tapanuli Utara		58.000.000,00	DINAS PERPUSTAKAAN
	2.23.01.2.07	Pengadaan Barang Milik Daerah Penunjang Urusan Pemerintah Daerah	*Cakupan pelaksanaan Pengadaan Barang Milik Daerah Penunjang Urusan Pemerintah Daerah yang tertangani*	-			100 Persen	16.135.300,00			-	Reformasi Birokrasi dan Tata Kelola Pemerintahan PENINGKATAN TATA KELOLA PEMERINTAHAN YANG EFISIEN DAN EFEKTIF	Dinas Perpustakaan Kabupaten Tapanuli Utara	-	806.500.000,00	DINAS PERPUSTAKAAN
	2.23.01.2.07.0005	Pengadaan Mebel														
			Jumlah Paket Mebel yang Disediakan				1 Unit	0,00	Kab. Tapanuli Utara, Tarutung, Hutatoruan X	PENDAPATAN ASLI DAERAH (PAD)	-	Reformasi Birokrasi dan Tata Kelola Pemerintahan PENINGKATAN TATA KELOLA PEMERINTAHAN YANG EFISIEN DAN EFEKTIF	Dinas Perpustakaan Kabupaten Tapanuli Utara		3.000.000,00	DINAS PERPUSTAKAAN
	2.23.01.2.07.0006	Pengadaan Peralatan dan Mesin Lainnya														
			Jumlah Unit Peralatan dan Mesin Lainnya yang Disediakan				1 Unit	16.135.300,00	Semua Kota/Kab, Semua Kecamatan, Semua Kel/Desa	PENDAPATAN ASLI DAERAH (PAD)	Memperkuat reformasi politik, hukum dan birokrasi, serta memperkuat pencegahan dan pemberantasan korupsi, narkoba, judi, dan penyeludupan.	PENINGKATAN TATA KELOLA PEMERINTAHAN YANG EFISIEN DAN EFEKTIF	Dinas Perpustakaan Kabupaten Tapanuli Utara		3.500.000,00	DINAS PERPUSTAKAAN
	2.23.01.2.07.0009	Pengadaan Gedung Kantor atau Bangunan Lainnya														

NO	KODE	URUSAN / BIDANG URUSAN / PROGRAM / OUTCOME / KEGIATAN / SUB KEGIATAN	INDIKATOR PROGRAM / KEGIATAN / SUB KEGIATAN	TARGET AKHIR PERIODE RENSTRA OPD	REALISASI CAPAIAN RENJA OPD TAHUN 2024	PRAKIRAAN CAPAIAN TARGET RENJA OPD TAHUN 2025	CAPAIAN KINERJA DAN KERANGKA PENDANAAN						KELOMPOK SASARAN	PRAKIRAAN MAJU RENCANA TAHUN 2027		PERANGKAT DAERAH PENANGGUNG JAWAB
							TARGET 2026	PAGU INDIKATIF (Rp)	LOKASI	SUMBER DANA	PRIORITAS			TARGET	PAGU INDIKATIF (Rp)	
											NASIONAL	DAERAH				
1	2	3	4	5	6	7	8	9	10	11	12	13	14	15	16	17
			Jumlah Unit Gedung Kantor atau Bangunan Lainnya yang Disediakan				1 Unit	0,00	Kab. Tapanuli Utara, Tarutung, Hutatoruan X	DANA ALOKASI UMUM (DAU)	-	Reformasi Birokrasi dan Tata Kelola Pemerintahan PENINGKATAN TATA KELOLA PEMERINTAHAN YANG EFISIEN DAN EFEKTIF	Dinas Perpustakaan Kabupaten Tapanuli Utara		800.000.000,00	DINAS PERPUSTAKAAN
	2.23.01.2.08	Penyediaan Jasa Penunjang Urusan Pemerintahan Daerah	*Cakupan layanan jasa penunjang yang tertangani*	-			100 Persen	23.397.400,00			Memperkuat reformasi politik, hukum dan birokrasi, serta memperkuat pencegahan dan pemberantasan korupsi, narkoba, judi, dan penyeludupan.	PENINGKATAN TATA KELOLA PEMERINTAHAN YANG EFISIEN DAN EFEKTIF	Dinas Perpustakaan Kabupaten Tapanuli Utara	-	251.170.000,00	DINAS PERPUSTAKAAN
	2.23.01.2.08.0001	Penyediaan Jasa Surat Menyurat														
			Jumlah Laporan Penyediaan Jasa Surat Menyurat				6 Laporan	120.000,00	Kab. Tapanuli Utara, Semua Kecamatan, Semua Kel/Desa	PENDAPATAN ASLI DAERAH (PAD)	Memperkuat reformasi politik, hukum dan birokrasi, serta memperkuat pencegahan dan pemberantasan korupsi, narkoba, judi, dan penyeludupan.	PENINGKATAN TATA KELOLA PEMERINTAHAN YANG EFISIEN DAN EFEKTIF	Dinas Perpustakaan Kabupaten Tapanuli Utara		110.000,00	DINAS PERPUSTAKAAN
	2.23.01.2.08.0002	Penyediaan Jasa Komunikasi, Sumber Daya Air dan Listrik														
			Jumlah Laporan Penyediaan Jasa Komunikasi, Sumber Daya Air dan Listrik yang Disediakan				36 Laporan	23.277.400,00	Kab. Tapanuli Utara, Tarutung, Hutatoruan X	PENDAPATAN TRANSFER ANTAR DAERAH	Memperkuat reformasi politik, hukum dan birokrasi, serta memperkuat pencegahan dan pemberantasan korupsi, narkoba, judi, dan penyeludupan.	PENINGKATAN TATA KELOLA PEMERINTAHAN YANG EFISIEN DAN EFEKTIF	Dinas Perpustakaan Kabupaten Tapanuli Utara		36.960.000,00	DINAS PERPUSTAKAAN

NO	KODE	URUSAN / BIDANG URUSAN / PROGRAM / OUTCOME / KEGIATAN / SUB KEGIATAN	INDIKATOR PROGRAM / KEGIATAN / SUB KEGIATAN	TARGET AKHIR PERIODE RENSTRA OPD	REALISASI CAPAIAN RENJA OPD TAHUN 2024	PRAKIRAAN CAPAIAN TARGET RENJA OPD TAHUN 2025	CAPAIAN KINERJA DAN KERANGKA PENDANAAN						KELOMPOK SASARAN	PRAKIRAAN MAJU RENCANA TAHUN 2027		PERANGKAT DAERAH PENANGGUNG JAWAB
							TARGET 2026	PAGU INDIKATIF (Rp)	LOKASI	SUMBER DANA	PRIORITAS			TARGET	PAGU INDIKATIF (Rp)	
											NASIONAL	DAERAH				
1	2	3	4	5	6	7	8	9	10	11	12	13	14	15	16	17
	2.23.01.2.08.0004	Penyediaan Jasa Pelayanan Umum Kantor														
			Jumlah Laporan Penyediaan Jasa Pelayanan Umum Kantor yang Disediakan				12 Laporan	0,00	Kab. Tapanuli Utara, Semua Kecamatan, Semua Kel/Desa	DANA ALOKASI UMUM (DAU)	Memperkuat reformasi politik, hukum dan birokrasi, serta memperkuat pencegahan dan pemberantasan korupsi, narkoba, judi, dan penyeludupan.	PENINGKATAN TATA KELOLA PEMERINTAHAN YANG EFISIEN DAN EFEKTIF	Dinas Perpustakaan Kabupaten Tapanuli Utara		214.100.000,00	DINAS PERPUSTAKAAN
	2.23.01.2.09	Pemeliharaan Barang Milik Daerah Penunjang Urusan Pemerintahan Daerah	*cakupan pelaksanaan pemeliharaan barang milik daerah penunjang urusan pemerintahan daerah yang tertangani*	-			100 Persen	141.872.100,00			-	Reformasi Birokrasi dan Tata Kelola Pemerintahan PENINGKATAN TATA KELOLA PEMERINTAHAN YANG EFISIEN DAN EFEKTIF	Dinas Perpustakaan Kabupaten Tapanuli Utara	-	156.202.000,00	DINAS PERPUSTAKAAN
	2.23.01.2.09.0002	Penyediaan Jasa Pemeliharaan, Biaya Pemeliharaan, Pajak dan Perizinan Kendaraan Dinas Operasional atau Lapangan														
			Jumlah Kendaraan Dinas Operasional atau Lapangan yang Dipelihara dan dibayarkan Pajak dan Perizinannya				2 Unit	4.000.000,00	Kab. Tapanuli Utara, Tarutung, Hutatoruan X	PENDAPATAN ASLI DAERAH (PAD)	-	Reformasi Birokrasi dan Tata Kelola Pemerintahan PENINGKATAN TATA KELOLA PEMERINTAHAN YANG EFISIEN DAN EFEKTIF	Dinas Perpustakaan Kabupaten Tapanuli Utara		4.500.000,00	DINAS PERPUSTAKAAN
	2.23.01.2.09.0006	Pemeliharaan Peralatan dan Mesin Lainnya														
			Jumlah Peralatan dan Mesin Lainnya yang Dipelihara				2 Unit	4.071.000,00	Kab. Tapanuli Utara, Semua Kecamatan, Semua Kel/Desa	PENDAPATAN ASLI DAERAH (PAD)	Memperkuat reformasi politik, hukum dan birokrasi, serta memperkuat pencegahan dan pemberantasan korupsi, narkoba, judi, dan penyeludupan.	PENINGKATAN TATA KELOLA PEMERINTAHAN YANG EFISIEN DAN EFEKTIF	Dinas Perpustakaan Kabupaten Tapanuli Utara		1.702.000,00	DINAS PERPUSTAKAAN

NO	KODE	URUSAN / BIDANG URUSAN / PROGRAM / OUTCOME / KEGIATAN / SUB KEGIATAN	INDIKATOR PROGRAM / KEGIATAN / SUB KEGIATAN	TARGET AKHIR PERIODE RENSTRA OPD	REALISASI CAPAIAN RENJA OPD TAHUN 2024	PRAKIRAAN CAPAIAN TARGET RENJA OPD TAHUN 2025	CAPAIAN KINERJA DAN KERANGKA PENDANAAN						KELOMPOK SASARAN	PRAKIRAAN MAJU RENCANA TAHUN 2027		PERANGKAT DAERAH PENANGGUNG JAWAB
							TARGET 2026	PAGU INDIKATIF (Rp)	LOKASI	SUMBER DANA	PRIORITAS			TARGET	PAGU INDIKATIF (Rp)	
											NASIONAL	DAERAH				
1	2	3	4	5	6	7	8	9	10	11	12	13	14	15	16	17
	2.23.01.2.09.0009	Pemeliharaan/Rehabilitasi Gedung Kantor dan Bangunan Lainnya														
			Jumlah Gedung Kantor dan Bangunan Lainnya yang Dipelihara/Direhabilitasi				1 Unit	133.801.100,00	Kab. Tapanuli Utara, Tarutung, Hutatoruan X	PENDAPATAN ASLI DAERAH (PAD)	-	Reformasi Birokrasi dan Tata Kelola Pemerintahan PENINGKATAN TATA KELOLA PEMERINTAHAN YANG EFISIEN DAN EFEKTIF	Dinas Perpustakaan Kabupaten Tapanuli Utara		150.000.000,00	DINAS PERPUSTAKAAN
2.	**2.23.02**	**PROGRAM PEMBINAAN PERPUSTAKAAN**						**326.708.400,00**						**-**	**363.300.000,00**	
		[Meningkatnya Jumlah Perpustakaan yang dibina sesuai Standar Nasional Perpustakaan (SNP)]	**Nilai tingkat kegemaran membaca masyarakat**	**71.1**	**68.96**	**69.1**	**69.5**	**326.708.400,00**	-	-	-	-	-	-	**363.300.000,00**	-
	2.23.02.2.01	Pengelolaan Perpustakaan Tingkat Daerah Kabupaten/Kota	*Jumlah Jenis Layanan yang dikelola oleh Perpustakaan Umum Kabupaten Tapanuli Utara*	-			11 Layanan	326.708.400,00			Memperkuat pembangunan sumber daya manusia (SDM), sains, teknologi, pendidikan, kesehatan, prestasi olahraga, kesetaraan gender, serta penguatan peran perempuan, pemuda (generasi milenial dan generasi Z), dan penyandang disabilitas.	PENINGKATAN KUALITAS SDM	OPD dan Masyarakat di Kabupaten Tapanuli Utara	-	360.000.000,00	DINAS PERPUSTAKAAN
	2.23.02.2.01.0011	Pengembangan Perpustakaan di Tingkat Daerah Kabupaten/Kota														

NO	KODE	URUSAN / BIDANG URUSAN / PROGRAM / OUTCOME / KEGIATAN / SUB KEGIATAN	INDIKATOR PROGRAM / KEGIATAN / SUB KEGIATAN	TARGET AKHIR PERIODE RENSTRA OPD	REALISASI CAPAIAN RENJA OPD TAHUN 2024	PRAKIRAAN CAPAIAN TARGET RENJA OPD TAHUN 2025	CAPAIAN KINERJA DAN KERANGKA PENDANAAN						KELOMPOK SASARAN	PRAKIRAAN MAJU RENCANA TAHUN 2027		PERANGKAT DAERAH PENANGGUNG JAWAB
							TARGET 2026	PAGU INDIKATIF (Rp)	LOKASI	SUMBER DANA	PRIORITAS			TARGET	PAGU INDIKATIF (Rp)	
											NASIONAL	DAERAH				
1	2	3	4	5	6	7	8	9	10	11	12	13	14	15	16	17
			Jumlah Perpustakaan yang Dikembangkan di Tingkat Daerah Kabupaten/Kota Sesuai Standar Nasional Perpustakaan di Wilayah Kabupaten/Kota Sesuai Kewenangannya				110 Perpustakaan	180.000.000,00	Kab. Tapanuli Utara, Semua Kecamatan, Semua Kel/Desa	DANA ALOKASI UMUM (DAU)	Memperkuat pembangunan sumber daya manusia (SDM), sains, teknologi, pendidikan, kesehatan, prestasi olahraga, kesetaraan gender, serta penguatan peran perempuan, pemuda (generasi milenial dan generasi Z), dan penyandang disabilitas.	PENINGKATAN KUALITAS SDM	OPD dan Masyarakat di Kabupaten Tapanuli Utara		190.000.000,00	DINAS PERPUSTAKAAN
	2.23.02.2.01.0013	Pembinaan Perpustakaan Umum dan Khusus Tingkat Kabupaten/Kota														
			Jumlah perpustakaan umum dan khusus yang dibina sesuai kewenangan Kabupaten/Kota dalam mewujdukan Standar Nasional Perpustakaan				70 Perpustakaan	50.000.000,00	Kab. Tapanuli Utara, Semua Kecamatan, Semua Kel/Desa	DANA ALOKASI UMUM (DAU)	-	Pendidikan Melalui Program Sekolah Unggulan Berbasis Peningkatan Skill yang Berhubungan dengan Kebutuhan Industri dan Potensi Wilayah di Tingkat Lokal PENINGKATAN KUALITAS SDM	OPD dan Masyarakat di Kabupaten Tapanuli Utara		55.000.000,00	DINAS PERPUSTAKAAN
	2.23.02.2.01.0014	Pemanfaatan Koleksi Perpustakaan (Cetak/Digital) oleh Masyarakat														

NO	KODE	URUSAN / BIDANG URUSAN / PROGRAM / OUTCOME / KEGIATAN / SUB KEGIATAN	INDIKATOR PROGRAM / KEGIATAN / SUB KEGIATAN	TARGET AKHIR PERIODE RENSTRA OPD	REALISASI CAPAIAN RENJA OPD TAHUN 2024	PRAKIRAAN CAPAIAN TARGET RENJA OPD TAHUN 2025	CAPAIAN KINERJA DAN KERANGKA PENDANAAN						KELOMPOK SASARAN	PRAKIRAAN MAJU RENCANA TAHUN 2027		PERANGKAT DAERAH PENANGGUNG JAWAB
							TARGET 2026	PAGU INDIKATIF (Rp)	LOKASI	SUMBER DANA	PRIORITAS			TARGET	PAGU INDIKATIF (Rp)	
											NASIONAL	DAERAH				
1	2	3	4	5	6	7	8	9	10	11	12	13	14	15	16	17
			Jumlah koleksi perpustakaan (cetak/digital) yang dimanfaatkan oleh masyarakat				4000 Eksemplar	20.000.000,00	Kab. Tapanuli Utara, Semua Kecamatan, Semua Kel/Desa	DANA ALOKASI UMUM (DAU)	-	Pendidikan Melalui Program Sekolah Unggulan Berbasis Peningkatan Skill yang Berhubungan dengan Kebutuhan Industri dan Potensi Wilayah di Tingkat Lokal PENINGKATAN KUALITAS SDM	OPD dan Masyarakat di Kabupaten Tapanuli Utara		25.000.000,00	DINAS PERPUSTAKAAN
	2.23.02.2.01.0018	Pengelolaan dan Pengembangan Bahan Perpustakaan														
			Jumlah Bahan Perpustakaan yang dikelola dan dikembangkan untuk Mewujudkan Keberagaman Koleksi Perpustakaan				30000 Eksemplar	64.708.400,00	Kab. Tapanuli Utara, Semua Kecamatan, Semua Kel/Desa	DANA ALOKASI UMUM (DAU)	Memperkuat pembangunan sumber daya manusia (SDM), sains, teknologi, pendidikan, kesehatan, prestasi olahraga, kesetaraan gender, serta penguatan peran perempuan, pemuda (generasi milenial dan generasi Z), dan penyandang disabilitas.	PENINGKATAN KUALITAS SDM	OPD dan Masyarakat di Kabupaten Tapanuli Utara		75.000.000,00	DINAS PERPUSTAKAAN
	2.23.02.2.01.0020	Pengembangan dan Pemeliharaan Layanan Perpustakaan Elektronik														

NO	KODE	URUSAN / BIDANG URUSAN / PROGRAM / OUTCOME / KEGIATAN / SUB KEGIATAN	INDIKATOR PROGRAM / KEGIATAN / SUB KEGIATAN	TARGET AKHIR PERIODE RENSTRA OPD	REALISASI CAPAIAN RENJA OPD TAHUN 2024	PRAKIRAAN CAPAIAN TARGET RENJA OPD TAHUN 2025	CAPAIAN KINERJA DAN KERANGKA PENDANAAN						KELOMPOK SASARAN	PRAKIRAAN MAJU RENCANA TAHUN 2027		PERANGKAT DAERAH PENANGGUNG JAWAB
							TARGET 2026	PAGU INDIKATIF (Rp)	LOKASI	SUMBER DANA	PRIORITAS			TARGET	PAGU INDIKATIF (Rp)	
											NASIONAL	DAERAH				
1	2	3	4	5	6	7	8	9	10	11	12	13	14	15	16	17
			Jumlah Layanan Perpustakaan Elektronik yang Dikembangkan dengan Manajemen Layanan TIK				4 Perpustakaan	12.000.000,00	-	DANA ALOKASI UMUM (DAU)	Memperkuat pembangunan sumber daya manusia (SDM), sains, teknologi, pendidikan, kesehatan, prestasi olahraga, kesetaraan gender, serta penguatan peran perempuan, pemuda (generasi milenial dan generasi Z), dan penyandang disabilitas.	PENINGKATAN KUALITAS SDM	OPD dan Masyarakat di Kabupaten Tapanuli Utara		15.000.000,00	DINAS PERPUSTAKAAN
	2.23.02.2.02	Pembudayaan Gemar Membaca Tingkat Daerah Kabupaten/Kota	*Jumlah masyarakat/pelajar yang berprestasi gemar membaca*	-			6 orang	0,00			Memperkuat pembangunan sumber daya manusia (SDM), sains, teknologi, pendidikan, kesehatan, prestasi olahraga, kesetaraan gender, serta penguatan peran perempuan, pemuda (generasi milenial dan generasi Z), dan penyandang disabilitas.	PENINGKATAN TATA KELOLA PEMERINTAHAN YANG EFISIEN DAN EFEKTIF	OPD dan Masyarakat di Kabupaten Tapanuli Utara	-	3.300.000,00	DINAS PERPUSTAKAAN
	2.23.02.2.02.0010	Sosialisasi Budaya Baca dan Literasi pada Satuan Pendidikan Dasar dan Masyarakat														

NO	KODE	URUSAN / BIDANG URUSAN / PROGRAM / OUTCOME / KEGIATAN / SUB KEGIATAN	INDIKATOR PROGRAM / KEGIATAN / SUB KEGIATAN	TARGET AKHIR PERIODE RENSTRA OPD	REALISASI CAPAIAN RENJA OPD TAHUN 2024	PRAKIRAAN CAPAIAN TARGET RENJA OPD TAHUN 2025	CAPAIAN KINERJA DAN KERANGKA PENDANAAN						KELOMPOK SASARAN	PRAKIRAAN MAJU RENCANA TAHUN 2027		PERANGKAT DAERAH PENANGGUNG JAWAB
							TARGET 2026	PAGU INDIKATIF (Rp)	LOKASI	SUMBER DANA	PRIORITAS			TARGET	PAGU INDIKATIF (Rp)	
											NASIONAL	DAERAH				
1	2	3	4	5	6	7	8	9	10	11	12	13	14	15	16	17
			Jumlah Lokus Pembudayaan Kegemaran Membaca dan Literasi pada Satuan Pendidikan Dasar dan Masyarakat				2 Lokus	0,00	Kab. Tapanuli Utara, Semua Kecamatan, Semua Kel/Desa	DANA ALOKASI UMUM (DAU)	Memperkuat pembangunan sumber daya manusia (SDM), sains, teknologi, pendidikan, kesehatan, prestasi olahraga, kesetaraan gender, serta penguatan peran perempuan, pemuda (generasi milenial dan generasi Z), dan penyandang disabilitas.	PENINGKATAN TATA KELOLA PEMERINTAHAN YANG EFISIEN DAN EFEKTIF	OPD dan Masyarakat di Kabupaten Tapanuli Utara		3.300.000,00	DINAS PERPUSTAKAAN
3.	**2.23.03**	**PROGRAM PELESTARIAN KOLEKSI NASIONAL DAN NASKAH KUNO**						**65.000.000,00**						**-**	**75.000.000,00**	
		[Persentase Koleksi Nasional dan Naskah Kuno yang dimiliki]	**Persentase Koleksi Nasional dan Naskah Kuno yang Dimiliki**	**100**	**0**	**0**	**20**	**65.000.000,00**	-	-	-	-	-	-	**75.000.000,00**	-
	2.23.03.2.01	Pelestarian Naskah Kuno Milik Daerah Kabupaten/Kota	-	-			-	65.000.000,00			-	Pendidikan Melalui Program Sekolah Unggulan Berbasis Peningkatan Skill yang Berhubungan dengan Kebutuhan Industri dan Potensi Wilayah di Tingkat Lokal PENINGKATAN KUALITAS SDM	-	-	75.000.000,00	DINAS PERPUSTAKAAN
	2.23.03.2.01.0003	Peningkatan Peran Serta Masyarakat dalam Penyimpanan, Perawatan, Pelestarian, dan Pendaftaran Naskah Kuno														

NO	KODE	URUSAN / BIDANG URUSAN / PROGRAM / OUTCOME / KEGIATAN / SUB KEGIATAN	INDIKATOR PROGRAM / KEGIATAN / SUB KEGIATAN	TARGET AKHIR PERIODE RENSTRA OPD	REALISASI CAPAIAN RENJA OPD TAHUN 2024	PRAKIRAAN CAPAIAN TARGET RENJA OPD TAHUN 2025	CAPAIAN KINERJA DAN KERANGKA PENDANAAN						KELOMPOK SASARAN	PRAKIRAAN MAJU RENCANA TAHUN 2027		PERANGKAT DAERAH PENANGGUNG JAWAB
							TARGET 2026	PAGU INDIKATIF (Rp)	LOKASI	SUMBER DANA	PRIORITAS			TARGET	PAGU INDIKATIF (Rp)	
											NASIONAL	DAERAH				
1	2	3	4	5	6	7	8	9	10	11	12	13	14	15	16	17
			Jumlah masyarakat yang berperan dalam penyimpanan, perawatan, pelestarian dan pendaftaran naskah kuno				32 Orang	35.000.000,00	Kab. Tapanuli Utara, Semua Kecamatan, Semua Kel/Desa	DANA ALOKASI UMUM (DAU)	-	Pendidikan Melalui Program Sekolah Unggulan Berbasis Peningkatan Skill yang Berhubungan dengan Kebutuhan Industri dan Potensi Wilayah di Tingkat Lokal PENINGKATAN KUALITAS SDM	-		40.000.000,00	DINAS PERPUSTAKAAN
	2.23.03.2.01.0004	Pengembangan, Pengolahan dan Pengalihmediaan Naskah Kuno yang Dimiliki oleh Masyarakat untuk Dilestarikan dan Didayagunakan														
			Jumlah Naskah Kuno yang dimiliki masyarakat yang dilakukan pengembangan, pengolahan, pengalihmediaan untuk dilestarikan dan didayagunakan				2 Eksemplar	30.000.000,00	Kab. Tapanuli Utara, Semua Kecamatan, Semua Kel/Desa	DANA ALOKASI UMUM (DAU)	-	Pendidikan Melalui Program Sekolah Unggulan Berbasis Peningkatan Skill yang Berhubungan dengan Kebutuhan Industri dan Potensi Wilayah di Tingkat Lokal PENINGKATAN KUALITAS SDM	-		35.000.000,00	DINAS PERPUSTAKAAN
	2.24	**URUSAN PEMERINTAHAN BIDANG KEARSIPAN**						**106.513.725,00**							**108.500.000,00**	
1.	**2.24.02**	**PROGRAM PENGELOLAAN ARSIP**						**106.513.725,00**						**-**	**108.500.000,00**	
		[Meningkatnya Jumlah Arsip Daerah yang dikelola secara baku]	**Tingkat Ketersediaan Arsip**	**72.02**	**63.51**	**64.30**	**65.11**	**106.513.725,00**	-	-	-	-	-	-	**108.500.000,00**	-

NO	KODE	URUSAN / BIDANG URUSAN / PROGRAM / OUTCOME / KEGIATAN / SUB KEGIATAN	INDIKATOR PROGRAM / KEGIATAN / SUB KEGIATAN	TARGET AKHIR PERIODE RENSTRA OPD	REALISASI CAPAIAN RENJA OPD TAHUN 2024	PRAKIRAAN CAPAIAN TARGET RENJA OPD TAHUN 2025	CAPAIAN KINERJA DAN KERANGKA PENDANAAN						KELOMPOK SASARAN	PRAKIRAAN MAJU RENCANA TAHUN 2027		PERANGKAT DAERAH PENANGGUNG JAWAB
							TARGET 2026	PAGU INDIKATIF (Rp)	LOKASI	SUMBER DANA	PRIORITAS			TARGET	PAGU INDIKATIF (Rp)	
											NASIONAL	DAERAH				
1	2	3	4	5	6	7	8	9	10	11	12	13	14	15	16	17
	2.24.02.2.01	Pengelolaan Arsip Dinamis Daerah Kabupaten/Kota	*Persentase Pengelolaan Arsip Dinamis pada OPD*	-			40 Persen	94.513.725,00			Memperkuat reformasi politik, hukum dan birokrasi, serta memperkuat pencegahan dan pemberantasan korupsi, narkoba, judi, dan penyeludupan.	PENINGKATAN TATA KELOLA PEMERINTAHAN YANG EFISIEN DAN EFEKTIF	OPD dan Masyarakat di Kabupaten Tapanuli Utara	-	90.500.000,00	DINAS PERPUSTAKAAN
	2.24.02.2.01.0001	Penciptaan dan Penggunaan Arsip Dinamis														
			Jumlah Naskah Dinas yang Diciptakan dan Digunakan				1500 Berkas	62.513.725,00	Semua Kota/Kab, Semua Kecamatan, Semua Kel/Desa Kab. Tapanuli Utara, Semua Kecamatan, Semua Kel/Desa	DANA ALOKASI UMUM (DAU)	Memperkuat reformasi politik, hukum dan birokrasi, serta memperkuat pencegahan dan pemberantasan korupsi, narkoba, judi, dan penyeludupan.	PENINGKATAN TATA KELOLA PEMERINTAHAN YANG EFISIEN DAN EFEKTIF	OPD dan Masyarakat di Kabupaten Tapanuli Utara		45.500.000,00	DINAS PERPUSTAKAAN
	2.24.02.2.01.0002	Pemeliharaan dan Penyusutan Arsip Dinamis														
			Jumlah Naskah Dinas yang Dilakukan Pemeliharaan dan Penyusutan				100 Berkas	12.000.000,00	Kab. Tapanuli Utara, Semua Kecamatan, Semua Kel/Desa	DANA ALOKASI UMUM (DAU)	Memperkuat reformasi politik, hukum dan birokrasi, serta memperkuat pencegahan dan pemberantasan korupsi, narkoba, judi, dan penyeludupan.	PENINGKATAN TATA KELOLA PEMERINTAHAN YANG EFISIEN DAN EFEKTIF	OPD dan Masyarakat di Kabupaten Tapanuli Utara		20.000.000,00	DINAS PERPUSTAKAAN
	2.24.02.2.01.0003	Pengawasan Arsip Dinamis Kewenangan Kabupaten/Kota														

NO	KODE	URUSAN / BIDANG URUSAN / PROGRAM / OUTCOME / KEGIATAN / SUB KEGIATAN	INDIKATOR PROGRAM / KEGIATAN / SUB KEGIATAN	TARGET AKHIR PERIODE RENSTRA OPD	REALISASI CAPAIAN RENJA OPD TAHUN 2024	PRAKIRAAN CAPAIAN TARGET RENJA OPD TAHUN 2025	CAPAIAN KINERJA DAN KERANGKA PENDANAAN						KELOMPOK SASARAN	PRAKIRAAN MAJU RENCANA TAHUN 2027		PERANGKAT DAERAH PENANGGUNG JAWAB
							TARGET 2026	PAGU INDIKATIF (Rp)	LOKASI	SUMBER DANA	PRIORITAS			TARGET	PAGU INDIKATIF (Rp)	
											NASIONAL	DAERAH				
1	2	3	4	5	6	7	8	9	10	11	12	13	14	15	16	17
			Jumlah Laporan Hasil Pengawasan Arsip Dinamis Kewenangan Kabupaten/Kota				12 Laporan	20.000.000,00	Semua Kota/Kab, Semua Kecamatan, Semua Kel/Desa Kab. Tapanuli Utara, Semua Kecamatan, Semua Kel/Desa	DANA ALOKASI UMUM (DAU)	Memperkuat reformasi politik, hukum dan birokrasi, serta memperkuat pencegahan dan pemberantasan korupsi, narkoba, judi, dan penyeludupan.	PENINGKATAN TATA KELOLA PEMERINTAHAN YANG EFISIEN DAN EFEKTIF	OPD dan Masyarakat di Kabupaten Tapanuli Utara		25.000.000,00	DINAS PERPUSTAKAAN
	2.24.02.2.02	Pengelolaan Arsip Statis Daerah Kabupaten/Kota	*Persentase Arsip Statis Daerah yang dilakukan akuisisi, pengolahan,preservasi dan akses terhadap arsip statis*	-			10 Persen	12.000.000,00			Memperkuat reformasi politik, hukum dan birokrasi, serta memperkuat pencegahan dan pemberantasan korupsi, narkoba, judi, dan penyeludupan.	PENINGKATAN TATA KELOLA PEMERINTAHAN YANG EFISIEN DAN EFEKTIF	OPD dan Masyarakat di Kabupaten Tapanuli Utara	-	18.000.000,00	DINAS PERPUSTAKAAN
	2.24.02.2.02.0004	Akuisisi, Pengolahan, Preservasi, dan Akses Arsip Statis														
			Jumlah Arsip Statis yang Dilakukan Akusisi, Pengolahan, Preservasi dan Akses Arsip Statis				5 Arsip	12.000.000,00	Kab. Tapanuli Utara, Semua Kecamatan, Semua Kel/Desa	DANA ALOKASI UMUM (DAU)	Memperkuat reformasi politik, hukum dan birokrasi, serta memperkuat pencegahan dan pemberantasan korupsi, narkoba, judi, dan penyeludupan.	PENINGKATAN TATA KELOLA PEMERINTAHAN YANG EFISIEN DAN EFEKTIF	OPD dan Masyarakat di Kabupaten Tapanuli Utara		18.000.000,00	DINAS PERPUSTAKAAN
	X	**NON URUSAN**						**34.959.300,00**							**29.286.000,00**	
	X.XX	**URUSAN PEMERINTAHAN BIDANG XX**						**34.959.300,00**							**29.286.000,00**	
1.	**X.XX.01**	**PROGRAM PENUNJANG URUSAN PEMERINTAHAN DAERAH KABUPATEN/KOTA**						**34.959.300,00**						**-**	**29.286.000,00**	
		-	**-**	**-**	**-**	**-**	**-**	**34.959.300,00**	-	-	-	-	-	-	**29.286.000,00**	-

NO	KODE	URUSAN / BIDANG URUSAN / PROGRAM / OUTCOME / KEGIATAN / SUB KEGIATAN	INDIKATOR PROGRAM / KEGIATAN / SUB KEGIATAN	TARGET AKHIR PERIODE RENSTRA OPD	REALISASI CAPAIAN RENJA OPD TAHUN 2024	PRAKIRAAN CAPAIAN TARGET RENJA OPD TAHUN 2025	CAPAIAN KINERJA DAN KERANGKA PENDANAAN						KELOMPOK SASARAN	PRAKIRAAN MAJU RENCANA TAHUN 2027		PERANGKAT DAERAH PENANGGUNG JAWAB
							TARGET 2026	PAGU INDIKATIF (Rp)	LOKASI	SUMBER DANA	PRIORITAS			TARGET	PAGU INDIKATIF (Rp)	
											NASIONAL	DAERAH				
1	2	3	4	5	6	7	8	9	10	11	12	13	14	15	16	17
	X.XX.01.2.09	Pemeliharaan Barang Milik Daerah Penunjang Urusan Pemerintahan Daerah	*cakupan pelaksanaan pemeliharaan barang milik daerah penunjang urusan pemerintahan daerah yang tertangani*	-			100 Persen	34.959.300,00			Memperkuat reformasi politik, hukum dan birokrasi, serta memperkuat pencegahan dan pemberantasan korupsi, narkoba, judi, dan penyeludupan.	-	-	-	29.286.000,00	DINAS PERPUSTAKAAN
	X.XX.01.2.09.0001	Penyediaan Jasa Pemeliharaan, Biaya Pemeliharaan, dan Pajak Kendaraan Perorangan Dinas atau Kendaraan Dinas Jabatan														
			Jumlah Kendaraan Perorangan Dinas atau Kendaraan Dinas Jabatan yang Dipelihara dan dibayarkan Pajaknya				2 Unit	34.959.300,00	Semua Kota/Kab, Semua Kecamatan, Semua Kel/Desa	PENDAPATAN ASLI DAERAH (PAD)	Memperkuat reformasi politik, hukum dan birokrasi, serta memperkuat pencegahan dan pemberantasan korupsi, narkoba, judi, dan penyeludupan.	-	-		29.286.000,00	DINAS PERPUSTAKAAN
		DINAS PARIWISATA						**4.688.117.885,00**							**16.929.000.000,00**	
	3	**URUSAN PEMERINTAHAN PILIHAN**						**4.555.468.085,00**							**16.779.000.000,00**	
	3.26	**URUSAN PEMERINTAHAN BIDANG PARIWISATA**						**4.555.468.085,00**							**16.779.000.000,00**	
1.	**3.26.01**	**PROGRAM PENUNJANG URUSAN PEMERINTAHAN DAERAH KABUPATEN/KOTA**						**4.025.396.055,00**						**-**	**6.469.000.000,00**	
		[Persentase Terpenuhinya Pelayanan Administrasi dan Sarana Prasarana Kantor]	**-**	**-**	**-**	**-**	**-**	**4.025.396.055,00**	-	-	-	-	-	-	**6.469.000.000,00**	-

NO	KODE	URUSAN / BIDANG URUSAN / PROGRAM / OUTCOME / KEGIATAN / SUB KEGIATAN	INDIKATOR PROGRAM / KEGIATAN / SUB KEGIATAN	TARGET AKHIR PERIODE RENSTRA OPD	REALISASI CAPAIAN RENJA OPD TAHUN 2024	PRAKIRAAN CAPAIAN TARGET RENJA OPD TAHUN 2025	CAPAIAN KINERJA DAN KERANGKA PENDANAAN						KELOMPOK SASARAN	PRAKIRAAN MAJU RENCANA TAHUN 2027		PERANGKAT DAERAH PENANGGUNG JAWAB
							TARGET 2026	PAGU INDIKATIF (Rp)	LOKASI	SUMBER DANA	PRIORITAS			TARGET	PAGU INDIKATIF (Rp)	
											NASIONAL	DAERAH				
1	2	3	4	5	6	7	8	9	10	11	12	13	14	15	16	17
	3.26.01.2.01	Perencanaan, Penganggaran, dan Evaluasi Kinerja Perangkat Daerah	-	-			-	65.000.000,00			-	Pariwisata yang Menggerakkan Potensi Alam Lokal di Pedesaan dan Perkotaan dengan Melibatkan Partisipasi Masyarakat Secara Langsung (Komunitas, Pemerintah Daerah/Desa/Kelurahan dan Pengusaha Lokal) PENINGKATAN PEMANFAATAN POTENSI DAERAH	-	-	75.000.000,00	DINAS PARIWISATA
	3.26.01.2.01.0001	Penyusunan Dokumen Perencanaan Perangkat Daerah														
			Jumlah Dokumen Perencanaan Perangkat Daerah				7 Dokumen	10.000.000,00	Kab. Tapanuli Utara, Semua Kecamatan, Semua Kel/Desa	DANA ALOKASI UMUM (DAU)	-	Pariwisata yang Menggerakkan Potensi Alam Lokal di Pedesaan dan Perkotaan dengan Melibatkan Partisipasi Masyarakat Secara Langsung (Komunitas, Pemerintah Daerah/Desa/Kelurahan dan Pengusaha Lokal) PENINGKATAN PEMANFAATAN POTENSI DAERAH	-		10.000.000,00	DINAS PARIWISATA
	3.26.01.2.01.0002	Koordinasi dan Penyusunan Dokumen RKA-SKPD														

NO	KODE	URUSAN / BIDANG URUSAN / PROGRAM / OUTCOME / KEGIATAN / SUB KEGIATAN	INDIKATOR PROGRAM / KEGIATAN / SUB KEGIATAN	TARGET AKHIR PERIODE RENSTRA OPD	REALISASI CAPAIAN RENJA OPD TAHUN 2024	PRAKIRAAN CAPAIAN TARGET RENJA OPD TAHUN 2025	CAPAIAN KINERJA DAN KERANGKA PENDANAAN						KELOMPOK SASARAN	PRAKIRAAN MAJU RENCANA TAHUN 2027		PERANGKAT DAERAH PENANGGUNG JAWAB
							TARGET 2026	PAGU INDIKATIF (Rp)	LOKASI	SUMBER DANA	PRIORITAS			TARGET	PAGU INDIKATIF (Rp)	
											NASIONAL	DAERAH				
1	2	3	4	5	6	7	8	9	10	11	12	13	14	15	16	17
			Jumlah Dokumen RKA-SKPD dan Laporan Hasil Koordinasi Penyusunan Dokumen RKA-SKPD				1 Dokumen	5.000.000,00	Kab. Tapanuli Utara, Semua Kecamatan, Semua Kel/Desa	DANA ALOKASI UMUM (DAU)	-	Pariwisata yang Menggerakkan Potensi Alam Lokal di Pedesaan dan Perkotaan dengan Melibatkan Partisipasi Masyarakat Secara Langsung (Komunitas, Pemerintah Daerah/Desa/Kelurahan dan Pengusaha Lokal) PENINGKATAN PEMANFAATAN POTENSI DAERAH	-		5.000.000,00	DINAS PARIWISATA
	3.26.01.2.01.0003	Koordinasi dan Penyusunan Dokumen Perubahan RKA-SKPD														
			Jumlah Dokumen Perubahan RKA-SKPD dan Laporan Hasil Koordinasi Penyusunan Dokumen Perubahan RKA-SKPD				1 Dokumen	5.000.000,00	Kab. Tapanuli Utara, Semua Kecamatan, Semua Kel/Desa	DANA ALOKASI UMUM (DAU)	-	Pariwisata yang Menggerakkan Potensi Alam Lokal di Pedesaan dan Perkotaan dengan Melibatkan Partisipasi Masyarakat Secara Langsung (Komunitas, Pemerintah Daerah/Desa/Kelurahan dan Pengusaha Lokal) PENINGKATAN PEMANFAATAN POTENSI DAERAH	-		5.000.000,00	DINAS PARIWISATA
	3.26.01.2.01.0004	Koordinasi dan Penyusunan DPA-SKPD														

NO	KODE	URUSAN / BIDANG URUSAN / PROGRAM / OUTCOME / KEGIATAN / SUB KEGIATAN	INDIKATOR PROGRAM / KEGIATAN / SUB KEGIATAN	TARGET AKHIR PERIODE RENSTRA OPD	REALISASI CAPAIAN RENJA OPD TAHUN 2024	PRAKIRAAN CAPAIAN TARGET RENJA OPD TAHUN 2025	CAPAIAN KINERJA DAN KERANGKA PENDANAAN						KELOMPOK SASARAN	PRAKIRAAN MAJU RENCANA TAHUN 2027		PERANGKAT DAERAH PENANGGUNG JAWAB
							TARGET 2026	PAGU INDIKATIF (Rp)	LOKASI	SUMBER DANA	PRIORITAS			TARGET	PAGU INDIKATIF (Rp)	
											NASIONAL	DAERAH				
1	2	3	4	5	6	7	8	9	10	11	12	13	14	15	16	17
			Jumlah Dokumen DPA-SKPD dan Laporan Hasil Koordinasi Penyusunan Dokumen DPA-SKPD				1 Dokumen	5.000.000,00	Kab. Tapanuli Utara, Semua Kecamatan, Semua Kel/Desa	DANA ALOKASI UMUM (DAU)	-	Pariwisata yang Menggerakkan Potensi Alam Lokal di Pedesaan dan Perkotaan dengan Melibatkan Partisipasi Masyarakat Secara Langsung (Komunitas, Pemerintah Daerah/Desa/Kelurahan dan Pengusaha Lokal) PENINGKATAN PEMANFAATAN POTENSI DAERAH	-		5.000.000,00	DINAS PARIWISATA
	3.26.01.2.01.0005	Koordinasi dan Penyusunan Perubahan DPA- SKPD														
			Jumlah Dokumen Perubahan DPA-SKPD dan Laporan Hasil Koordinasi Penyusunan Dokumen Perubahan DPA-SKPD				1 Dokumen	5.000.000,00	Kab. Tapanuli Utara, Semua Kecamatan, Semua Kel/Desa	DANA ALOKASI UMUM (DAU)	-	Pariwisata yang Menggerakkan Potensi Alam Lokal di Pedesaan dan Perkotaan dengan Melibatkan Partisipasi Masyarakat Secara Langsung (Komunitas, Pemerintah Daerah/Desa/Kelurahan dan Pengusaha Lokal) PENINGKATAN PEMANFAATAN POTENSI DAERAH	-		5.000.000,00	DINAS PARIWISATA
	3.26.01.2.01.0006	Koordinasi dan Penyusunan Laporan Capaian Kinerja dan Ikhtisar Realisasi Kinerja SKPD														

NO	KODE	URUSAN / BIDANG URUSAN / PROGRAM / OUTCOME / KEGIATAN / SUB KEGIATAN	INDIKATOR PROGRAM / KEGIATAN / SUB KEGIATAN	TARGET AKHIR PERIODE RENSTRA OPD	REALISASI CAPAIAN RENJA OPD TAHUN 2024	PRAKIRAAN CAPAIAN TARGET RENJA OPD TAHUN 2025	CAPAIAN KINERJA DAN KERANGKA PENDANAAN						KELOMPOK SASARAN	PRAKIRAAN MAJU RENCANA TAHUN 2027		PERANGKAT DAERAH PENANGGUNG JAWAB
							TARGET 2026	PAGU INDIKATIF (Rp)	LOKASI	SUMBER DANA	PRIORITAS			TARGET	PAGU INDIKATIF (Rp)	
											NASIONAL	DAERAH				
1	2	3	4	5	6	7	8	9	10	11	12	13	14	15	16	17
			Jumlah Laporan Capaian Kinerja dan Ikhtisar Realisasi Kinerja SKPD dan Laporan Hasil Koordinasi Penyusunan Laporan Capaian Kinerja dan Ikhtisar Realisasi Kinerja SKPD				1 Laporan	5.000.000,00	Kab. Tapanuli Utara, Semua Kecamatan, Semua Kel/Desa	DANA ALOKASI UMUM (DAU)	-	Pariwisata yang Menggerakkan Potensi Alam Lokal di Pedesaan dan Perkotaan dengan Melibatkan Partisipasi Masyarakat Secara Langsung (Komunitas, Pemerintah Daerah/Desa/Kelurahan dan Pengusaha Lokal) PENINGKATAN PEMANFAATAN POTENSI DAERAH	-		5.000.000,00	DINAS PARIWISATA
	3.26.01.2.01.0007	Evaluasi Kinerja Perangkat Daerah														
			Jumlah Laporan Evaluasi Kinerja Perangkat Daerah				1 Laporan	30.000.000,00	Kab. Tapanuli Utara, Semua Kecamatan, Semua Kel/Desa	DANA ALOKASI UMUM (DAU)	-	Pariwisata yang Menggerakkan Potensi Alam Lokal di Pedesaan dan Perkotaan dengan Melibatkan Partisipasi Masyarakat Secara Langsung (Komunitas, Pemerintah Daerah/Desa/Kelurahan dan Pengusaha Lokal) PENINGKATAN PEMANFAATAN POTENSI DAERAH	-		40.000.000,00	DINAS PARIWISATA

NO	KODE	URUSAN / BIDANG URUSAN / PROGRAM / OUTCOME / KEGIATAN / SUB KEGIATAN	INDIKATOR PROGRAM / KEGIATAN / SUB KEGIATAN	TARGET AKHIR PERIODE RENSTRA OPD	REALISASI CAPAIAN RENJA OPD TAHUN 2024	PRAKIRAAN CAPAIAN TARGET RENJA OPD TAHUN 2025	CAPAIAN KINERJA DAN KERANGKA PENDANAAN						KELOMPOK SASARAN	PRAKIRAAN MAJU RENCANA TAHUN 2027		PERANGKAT DAERAH PENANGGUNG JAWAB
							TARGET 2026	PAGU INDIKATIF (Rp)	LOKASI	SUMBER DANA	PRIORITAS			TARGET	PAGU INDIKATIF (Rp)	
											NASIONAL	DAERAH				
1	2	3	4	5	6	7	8	9	10	11	12	13	14	15	16	17
	3.26.01.2.02	Administrasi Keuangan Perangkat Daerah	-	-			-	3.427.245.855,00			-	Pariwisata yang Menggerakkan Potensi Alam Lokal di Pedesaan dan Perkotaan dengan Melibatkan Partisipasi Masyarakat Secara Langsung (Komunitas, Pemerintah Daerah/Desa/Kelurahan dan Pengusaha Lokal) PENINGKATAN PEMANFAATAN POTENSI DAERAH	-	-	4.005.000.000,00	DINAS PARIWISATA
	3.26.01.2.02.0001	Penyediaan Gaji dan Tunjangan ASN														
			Jumlah Orang yang Menerima Gaji dan Tunjangan ASN				42 Orang/bulan	3.422.245.855,00	Kab. Tapanuli Utara, Semua Kecamatan, Semua Kel/Desa	DANA ALOKASI UMUM (DAU)	-	Pariwisata yang Menggerakkan Potensi Alam Lokal di Pedesaan dan Perkotaan dengan Melibatkan Partisipasi Masyarakat Secara Langsung (Komunitas, Pemerintah Daerah/Desa/Kelurahan dan Pengusaha Lokal) PENINGKATAN PEMANFAATAN POTENSI DAERAH	-		4.000.000.000,00	DINAS PARIWISATA
	3.26.01.2.02.0005	Koordinasi dan Penyusunan Laporan Keuangan Akhir Tahun SKPD														

NO	KODE	URUSAN / BIDANG URUSAN / PROGRAM / OUTCOME / KEGIATAN / SUB KEGIATAN	INDIKATOR PROGRAM / KEGIATAN / SUB KEGIATAN	TARGET AKHIR PERIODE RENSTRA OPD	REALISASI CAPAIAN RENJA OPD TAHUN 2024	PRAKIRAAN CAPAIAN TARGET RENJA OPD TAHUN 2025	CAPAIAN KINERJA DAN KERANGKA PENDANAAN						KELOMPOK SASARAN	PRAKIRAAN MAJU RENCANA TAHUN 2027		PERANGKAT DAERAH PENANGGUNG JAWAB
							TARGET 2026	PAGU INDIKATIF (Rp)	LOKASI	SUMBER DANA	PRIORITAS			TARGET	PAGU INDIKATIF (Rp)	
											NASIONAL	DAERAH				
1	2	3	4	5	6	7	8	9	10	11	12	13	14	15	16	17
			Jumlah Laporan Keuangan Akhir Tahun SKPD dan Laporan Hasil Koordinasi Penyusunan Laporan Keuangan Akhir Tahun SKPD				1 Laporan	5.000.000,00	Kab. Tapanuli Utara, Semua Kecamatan, Semua Kel/Desa	DANA ALOKASI UMUM (DAU)	-	Pariwisata yang Menggerakkan Potensi Alam Lokal di Pedesaan dan Perkotaan dengan Melibatkan Partisipasi Masyarakat Secara Langsung (Komunitas, Pemerintah Daerah/Desa/Kelurahan dan Pengusaha Lokal) PENINGKATAN PEMANFAATAN POTENSI DAERAH	-		5.000.000,00	DINAS PARIWISATA
	3.26.01.2.06	Administrasi Umum Perangkat Daerah	-	-			-	360.301.200,00			-	Pariwisata yang Menggerakkan Potensi Alam Lokal di Pedesaan dan Perkotaan dengan Melibatkan Partisipasi Masyarakat Secara Langsung (Komunitas, Pemerintah Daerah/Desa/Kelurahan dan Pengusaha Lokal) PENINGKATAN PEMANFAATAN POTENSI DAERAH	-	-	710.000.000,00	DINAS PARIWISATA
	3.26.01.2.06.0001	Penyediaan Komponen Instalasi Listrik/Penerangan Bangunan Kantor														

NO	KODE	URUSAN / BIDANG URUSAN / PROGRAM / OUTCOME / KEGIATAN / SUB KEGIATAN	INDIKATOR PROGRAM / KEGIATAN / SUB KEGIATAN	TARGET AKHIR PERIODE RENSTRA OPD	REALISASI CAPAIAN RENJA OPD TAHUN 2024	PRAKIRAAN CAPAIAN TARGET RENJA OPD TAHUN 2025	CAPAIAN KINERJA DAN KERANGKA PENDANAAN						KELOMPOK SASARAN	PRAKIRAAN MAJU RENCANA TAHUN 2027		PERANGKAT DAERAH PENANGGUNG JAWAB
							TARGET 2026	PAGU INDIKATIF (Rp)	LOKASI	SUMBER DANA	PRIORITAS			TARGET	PAGU INDIKATIF (Rp)	
											NASIONAL	DAERAH				
1	2	3	4	5	6	7	8	9	10	11	12	13	14	15	16	17
			Jumlah Paket Komponen Instalasi Listrik/Penerangan Bangunan Kantor yang Disediakan				1 Paket	53.781.800,00	Kab. Tapanuli Utara, Semua Kecamatan, Semua Kel/Desa	DANA ALOKASI UMUM (DAU)	-	Pariwisata yang Meng gerakkan Potensi Alam Lokal di Pedesaan dan Perkotaan dengan Melibatkan Partisipasi Masyarakat Secara Langsung (Komunitas, Pemerintah Daerah/Desa/Kelurahan dan Pengusaha Lokal) PENINGKATAN PEMANFAATAN POTENSI DAERAH	-		120.000.000,00	DINAS PARIWISATA
	3.26.01.2.06.0002	Penyediaan Peralatan dan Perlengkapan Kantor														
			Jumlah Paket Peralatan dan Perlengkapan Kantor yang Disediakan				1 Paket	37.317.400,00	Kab. Tapanuli Utara, Semua Kecamatan, Semua Kel/Desa	DANA ALOKASI UMUM (DAU)	-	Pariwisata yang Meng gerakkan Potensi Alam Lokal di Pedesaan dan Perkotaan dengan Melibatkan Partisipasi Masyarakat Secara Langsung (Komunitas, Pemerintah Daerah/Desa/Kelurahan dan Pengusaha Lokal) PENINGKATAN PEMANFAATAN POTENSI DAERAH	-		70.000.000,00	DINAS PARIWISATA
	3.26.01.2.06.0003	Penyediaan Peralatan Rumah Tangga														

NO	KODE	URUSAN / BIDANG URUSAN / PROGRAM / OUTCOME / KEGIATAN / SUB KEGIATAN	INDIKATOR PROGRAM / KEGIATAN / SUB KEGIATAN	TARGET AKHIR PERIODE RENSTRA OPD	REALISASI CAPAIAN RENJA OPD TAHUN 2024	PRAKIRAAN CAPAIAN TARGET RENJA OPD TAHUN 2025	CAPAIAN KINERJA DAN KERANGKA PENDANAAN						KELOMPOK SASARAN	PRAKIRAAN MAJU RENCANA TAHUN 2027		PERANGKAT DAERAH PENANGGUNG JAWAB
							TARGET 2026	PAGU INDIKATIF (Rp)	LOKASI	SUMBER DANA	PRIORITAS			TARGET	PAGU INDIKATIF (Rp)	
											NASIONAL	DAERAH				
1	2	3	4	5	6	7	8	9	10	11	12	13	14	15	16	17
			Jumlah Paket Peralatan Rumah Tangga yang Disediakan				1 Paket	46.140.200,00	Kab. Tapanuli Utara, Semua Kecamatan, Semua Kel/Desa	DANA ALOKASI UMUM (DAU)	-	Pariwisata yang Menggerakkan Potensi Alam Lokal di Pedesaan dan Perkotaan dengan Melibatkan Partisipasi Masyarakat Secara Langsung (Komunitas, Pemerintah Daerah/Desa/Kelurahan dan Pengusaha Lokal) PENINGKATAN PEMANFAATAN POTENSI DAERAH	-		80.000.000,00	DINAS PARIWISATA
	3.26.01.2.06.0005	Penyediaan Barang Cetakan dan Penggandaan														
			Jumlah Paket Barang Cetakan dan Penggandaan yang Disediakan				1 Paket	12.539.800,00	Kab. Tapanuli Utara, Semua Kecamatan, Semua Kel/Desa	DANA ALOKASI UMUM (DAU)	-	Pariwisata yang Menggerakkan Potensi Alam Lokal di Pedesaan dan Perkotaan dengan Melibatkan Partisipasi Masyarakat Secara Langsung (Komunitas, Pemerintah Daerah/Desa/Kelurahan dan Pengusaha Lokal) PENINGKATAN PEMANFAATAN POTENSI DAERAH	-		40.000.000,00	DINAS PARIWISATA
	3.26.01.2.06.0009	Penyelenggaraan Rapat Koordinasi dan Konsultasi SKPD														

NO	KODE	URUSAN / BIDANG URUSAN / PROGRAM / OUTCOME / KEGIATAN / SUB KEGIATAN	INDIKATOR PROGRAM / KEGIATAN / SUB KEGIATAN	TARGET AKHIR PERIODE RENSTRA OPD	REALISASI CAPAIAN RENJA OPD TAHUN 2024	PRAKIRAAN CAPAIAN TARGET RENJA OPD TAHUN 2025	CAPAIAN KINERJA DAN KERANGKA PENDANAAN						KELOMPOK SASARAN	PRAKIRAAN MAJU RENCANA TAHUN 2027		PERANGKAT DAERAH PENANGGUNG JAWAB
							TARGET 2026	PAGU INDIKATIF (Rp)	LOKASI	SUMBER DANA	PRIORITAS			TARGET	PAGU INDIKATIF (Rp)	
											NASIONAL	DAERAH				
1	2	3	4	5	6	7	8	9	10	11	12	13	14	15	16	17
			Jumlah Laporan Penyelenggaraan Rapat Koordinasi dan Konsultasi SKPD				1 Laporan	210.522.000,00	Kab. Tapanuli Utara, Semua Kecamatan, Semua Kel/Desa	DANA ALOKASI UMUM (DAU)	-	Pariwisata yang Menggerakkan Potensi Alam Lokal di Pedesaan dan Perkotaan dengan Melibatkan Partisipasi Masyarakat Secara Langsung (Komunitas, Pemerintah Daerah/Desa/Kelurahan dan Pengusaha Lokal) PENINGKATAN PEMANFAATAN POTENSI DAERAH	-		400.000.000,00	DINAS PARIWISATA
		-	**-**	**-**	**-**	**-**	**-**	**4.025.396.055,00**	-	-	-	-	-	-	**6.469.000.000,00**	-
	3.26.01.2.07	Pengadaan Barang Milik Daerah Penunjang Urusan Pemerintah Daerah	-	-			-	0,00			-	Pariwisata yang Menggerakkan Potensi Alam Lokal di Pedesaan dan Perkotaan dengan Melibatkan Partisipasi Masyarakat Secara Langsung (Komunitas, Pemerintah Daerah/Desa/Kelurahan dan Pengusaha Lokal) PENINGKATAN PEMANFAATAN POTENSI DAERAH	-	-	350.000.000,00	DINAS PARIWISATA
	3.26.01.2.07.0006	Pengadaan Peralatan dan Mesin Lainnya														

NO	KODE	URUSAN / BIDANG URUSAN / PROGRAM / OUTCOME / KEGIATAN / SUB KEGIATAN	INDIKATOR PROGRAM / KEGIATAN / SUB KEGIATAN	TARGET AKHIR PERIODE RENSTRA OPD	REALISASI CAPAIAN RENJA OPD TAHUN 2024	PRAKIRAAN CAPAIAN TARGET RENJA OPD TAHUN 2025	CAPAIAN KINERJA DAN KERANGKA PENDANAAN						KELOMPOK SASARAN	PRAKIRAAN MAJU RENCANA TAHUN 2027		PERANGKAT DAERAH PENANGGUNG JAWAB
							TARGET 2026	PAGU INDIKATIF (Rp)	LOKASI	SUMBER DANA	PRIORITAS			TARGET	PAGU INDIKATIF (Rp)	
											NASIONAL	DAERAH				
1	2	3	4	5	6	7	8	9	10	11	12	13	14	15	16	17
			Jumlah Unit Peralatan dan Mesin Lainnya yang Disediakan				10 Unit	0,00	Kab. Tapanuli Utara, Semua Kecamatan, Semua Kel/Desa	DANA ALOKASI UMUM (DAU)	-	Pariwisata yang Menggerakkan Potensi Alam Lokal di Pedesaan dan Perkotaan dengan Melibatkan Partisipasi Masyarakat Secara Langsung (Komunitas, Pemerintah Daerah/Desa/Kelurahan dan Pengusaha Lokal) PENINGKATAN PEMANFAATAN POTENSI DAERAH	-		200.000.000,00	DINAS PARIWISATA
	3.26.01.2.07.0010	Pengadaan Sarana dan Prasarana Gedung Kantor atau Bangunan Lainnya														
			Jumlah Unit Sarana dan Prasarana Gedung Kantor atau Bangunan Lainnya yang Disediakan				10 Unit	0,00	Kab. Tapanuli Utara, Semua Kecamatan, Semua Kel/Desa	DANA ALOKASI UMUM (DAU)	-	Pariwisata yang Menggerakkan Potensi Alam Lokal di Pedesaan dan Perkotaan dengan Melibatkan Partisipasi Masyarakat Secara Langsung (Komunitas, Pemerintah Daerah/Desa/Kelurahan dan Pengusaha Lokal) PENINGKATAN PEMANFAATAN POTENSI DAERAH	-		150.000.000,00	DINAS PARIWISATA

NO	KODE	URUSAN / BIDANG URUSAN / PROGRAM / OUTCOME / KEGIATAN / SUB KEGIATAN	INDIKATOR PROGRAM / KEGIATAN / SUB KEGIATAN	TARGET AKHIR PERIODE RENSTRA OPD	REALISASI CAPAIAN RENJA OPD TAHUN 2024	PRAKIRAAN CAPAIAN TARGET RENJA OPD TAHUN 2025	CAPAIAN KINERJA DAN KERANGKA PENDANAAN						KELOMPOK SASARAN	PRAKIRAAN MAJU RENCANA TAHUN 2027		PERANGKAT DAERAH PENANGGUNG JAWAB
							TARGET 2026	PAGU INDIKATIF (Rp)	LOKASI	SUMBER DANA	PRIORITAS			TARGET	PAGU INDIKATIF (Rp)	
											NASIONAL	DAERAH				
1	2	3	4	5	6	7	8	9	10	11	12	13	14	15	16	17
	3.26.01.2.08	Penyediaan Jasa Penunjang Urusan Pemerintahan Daerah	-	-			-	2.000.000,00			-	Pariwisata yang Menggerakkan Potensi Alam Lokal di Pedesaan dan Perkotaan dengan Melibatkan Partisipasi Masyarakat Secara Langsung (Komunitas, Pemerintah Daerah/Desa/Kelurahan dan Pengusaha Lokal) PENINGKATAN PEMANFAATAN POTENSI DAERAH	-	-	659.000.000,00	DINAS PARIWISATA
	3.26.01.2.08.0001	Penyediaan Jasa Surat Menyurat														
			Jumlah Laporan Penyediaan Jasa Surat Menyurat				1 Laporan	2.000.000,00	Kab. Tapanuli Utara, Semua Kecamatan, Semua Kel/Desa	DANA ALOKASI UMUM (DAU)	-	Pariwisata yang Menggerakkan Potensi Alam Lokal di Pedesaan dan Perkotaan dengan Melibatkan Partisipasi Masyarakat Secara Langsung (Komunitas, Pemerintah Daerah/Desa/Kelurahan dan Pengusaha Lokal) PENINGKATAN PEMANFAATAN POTENSI DAERAH	-		2.000.000,00	DINAS PARIWISATA
		[Persentase Terpenuhinya Pelayanan Administrasi dan Sarana Prasarana Kantor]	**-**	**-**	**-**	**-**	**-**	**4.025.396.055,00**	-	-	-	-	-	-	**6.469.000.000,00**	-
	3.26.01.2.08.0004	Penyediaan Jasa Pelayanan Umum Kantor														

NO	KODE	URUSAN / BIDANG URUSAN / PROGRAM / OUTCOME / KEGIATAN / SUB KEGIATAN	INDIKATOR PROGRAM / KEGIATAN / SUB KEGIATAN	TARGET AKHIR PERIODE RENSTRA OPD	REALISASI CAPAIAN RENJA OPD TAHUN 2024	PRAKIRAAN CAPAIAN TARGET RENJA OPD TAHUN 2025	CAPAIAN KINERJA DAN KERANGKA PENDANAAN						KELOMPOK SASARAN	PRAKIRAAN MAJU RENCANA TAHUN 2027		PERANGKAT DAERAH PENANGGUNG JAWAB
							TARGET 2026	PAGU INDIKATIF (Rp)	LOKASI	SUMBER DANA	PRIORITAS			TARGET	PAGU INDIKATIF (Rp)	
											NASIONAL	DAERAH				
1	2	3	4	5	6	7	8	9	10	11	12	13	14	15	16	17
			Jumlah Laporan Penyediaan Jasa Pelayanan Umum Kantor yang Disediakan				1 Laporan	0,00	Kab. Tapanuli Utara, Semua Kecamatan, Semua Kel/Desa	DANA ALOKASI UMUM (DAU)	-	Pariwisata yang Menggerakkan Potensi Alam Lokal di Pedesaan dan Perkotaan dengan Melibatkan Partisipasi Masyarakat Secara Langsung (Komunitas, Pemerintah Daerah/Desa/Kelurahan dan Pengusaha Lokal) PENINGKATAN PEMANFAATAN POTENSI DAERAH	-		657.000.000,00	DINAS PARIWISATA
	3.26.01.2.09	Pemeliharaan Barang Milik Daerah Penunjang Urusan Pemerintahan Daerah	-	-			-	170.849.000,00			-	Pariwisata yang Menggerakkan Potensi Alam Lokal di Pedesaan dan Perkotaan dengan Melibatkan Partisipasi Masyarakat Secara Langsung (Komunitas, Pemerintah Daerah/Desa/Kelurahan dan Pengusaha Lokal) PENINGKATAN PEMANFAATAN POTENSI DAERAH	-	-	670.000.000,00	DINAS PARIWISATA
	3.26.01.2.09.0001	Penyediaan Jasa Pemeliharaan, Biaya Pemeliharaan, dan Pajak Kendaraan Perorangan Dinas atau Kendaraan Dinas Jabatan														

NO	KODE	URUSAN / BIDANG URUSAN / PROGRAM / OUTCOME / KEGIATAN / SUB KEGIATAN	INDIKATOR PROGRAM / KEGIATAN / SUB KEGIATAN	TARGET AKHIR PERIODE RENSTRA OPD	REALISASI CAPAIAN RENJA OPD TAHUN 2024	PRAKIRAAN CAPAIAN TARGET RENJA OPD TAHUN 2025	CAPAIAN KINERJA DAN KERANGKA PENDANAAN						KELOMPOK SASARAN	PRAKIRAAN MAJU RENCANA TAHUN 2027		PERANGKAT DAERAH PENANGGUNG JAWAB
							TARGET 2026	PAGU INDIKATIF (Rp)	LOKASI	SUMBER DANA	PRIORITAS			TARGET	PAGU INDIKATIF (Rp)	
											NASIONAL	DAERAH				
1	2	3	4	5	6	7	8	9	10	11	12	13	14	15	16	17
			Jumlah Kendaraan Perorangan Dinas atau Kendaraan Dinas Jabatan yang Dipelihara dan dibayarkan Pajaknya				7 Unit	60.754.800,00	Kab. Tapanuli Utara, Semua Kecamatan, Semua Kel/Desa	DANA ALOKASI UMUM (DAU)	-	Pariwisata yang Menggerakkan Potensi Alam Lokal di Pedesaan dan Perkotaan dengan Melibatkan Partisipasi Masyarakat Secara Langsung (Komunitas, Pemerintah Daerah/Desa/Kelurahan dan Pengusaha Lokal) PENINGKATAN PEMANFAATAN POTENSI DAERAH	-		80.000.000,00	DINAS PARIWISATA
	3.26.01.2.09.0006	Pemeliharaan Peralatan dan Mesin Lainnya														
			Jumlah Peralatan dan Mesin Lainnya yang Dipelihara				20 Unit	4.071.000,00	Kab. Tapanuli Utara, Semua Kecamatan, Semua Kel/Desa	DANA ALOKASI UMUM (DAU)	-	Pariwisata yang Menggerakkan Potensi Alam Lokal di Pedesaan dan Perkotaan dengan Melibatkan Partisipasi Masyarakat Secara Langsung (Komunitas, Pemerintah Daerah/Desa/Kelurahan dan Pengusaha Lokal) PENINGKATAN PEMANFAATAN POTENSI DAERAH	-		40.000.000,00	DINAS PARIWISATA
		-	**-**	**-**	**-**	**-**	**-**	**4.025.396.055,00**	-	-	-	-	-	-	**6.469.000.000,00**	-
	3.26.01.2.09.0009	Pemeliharaan/Rehabilitasi Gedung Kantor dan Bangunan Lainnya														

NO	KODE	URUSAN / BIDANG URUSAN / PROGRAM / OUTCOME / KEGIATAN / SUB KEGIATAN	INDIKATOR PROGRAM / KEGIATAN / SUB KEGIATAN	TARGET AKHIR PERIODE RENSTRA OPD	REALISASI CAPAIAN RENJA OPD TAHUN 2024	PRAKIRAAN CAPAIAN TARGET RENJA OPD TAHUN 2025	CAPAIAN KINERJA DAN KERANGKA PENDANAAN						KELOMPOK SASARAN	PRAKIRAAN MAJU RENCANA TAHUN 2027		PERANGKAT DAERAH PENANGGUNG JAWAB
							TARGET 2026	PAGU INDIKATIF (Rp)	LOKASI	SUMBER DANA	PRIORITAS			TARGET	PAGU INDIKATIF (Rp)	
											NASIONAL	DAERAH				
1	2	3	4	5	6	7	8	9	10	11	12	13	14	15	16	17
			Jumlah Gedung Kantor dan Bangunan Lainnya yang Dipelihara/Direhabilitasi				4 Unit	6.023.200,00	Kab. Tapanuli Utara, Semua Kecamatan, Semua Kel/Desa	DANA ALOKASI UMUM (DAU)	-	Pariwisata yang Menggerakkan Potensi Alam Lokal di Pedesaan dan Perkotaan dengan Melibatkan Partisipasi Masyarakat Secara Langsung (Komunitas, Pemerintah Daerah/Desa/Kelurahan dan Pengusaha Lokal) PENINGKATAN PEMANFAATAN POTENSI DAERAH	-		400.000.000,00	DINAS PARIWISATA
	3.26.01.2.09.0010	Pemeliharaan/Rehabilitasi Sarana dan Prasarana Gedung Kantor atau Bangunan Lainnya														
			Jumlah Sarana dan Prasarana Gedung Kantor atau Bangunan Lainnya yang Dipelihara/Direhabilitasi				2 Unit	100.000.000,00	Kab. Tapanuli Utara, Semua Kecamatan, Semua Kel/Desa	DANA ALOKASI UMUM (DAU)	-	Pariwisata yang Menggerakkan Potensi Alam Lokal di Pedesaan dan Perkotaan dengan Melibatkan Partisipasi Masyarakat Secara Langsung (Komunitas, Pemerintah Daerah/Desa/Kelurahan dan Pengusaha Lokal) PENINGKATAN PEMANFAATAN POTENSI DAERAH	-		150.000.000,00	DINAS PARIWISATA
2.	**3.26.02**	**PROGRAM PENINGKATAN DAYA TARIK DESTINASI PARIWISATA**						**434.072.030,00**						**-**	**6.980.000.000,00**	
	3.26.02.2.01	Pengelolaan Daya Tarik Wisata Kabupaten/Kota	-	-			-	40.000.000,00			-	-	-	-	60.000.000,00	DINAS PARIWISATA
	3.26.02.2.01.0006	Penetapan Daya Tarik Wisata Unggulan Kabupaten/Kota														

NO	KODE	URUSAN / BIDANG URUSAN / PROGRAM / OUTCOME / KEGIATAN / SUB KEGIATAN	INDIKATOR PROGRAM / KEGIATAN / SUB KEGIATAN	TARGET AKHIR PERIODE RENSTRA OPD	REALISASI CAPAIAN RENJA OPD TAHUN 2024	PRAKIRAAN CAPAIAN TARGET RENJA OPD TAHUN 2025	CAPAIAN KINERJA DAN KERANGKA PENDANAAN						KELOMPOK SASARAN	PRAKIRAAN MAJU RENCANA TAHUN 2027		PERANGKAT DAERAH PENANGGUNG JAWAB
							TARGET 2026	PAGU INDIKATIF (Rp)	LOKASI	SUMBER DANA	PRIORITAS			TARGET	PAGU INDIKATIF (Rp)	
											NASIONAL	DAERAH				
1	2	3	4	5	6	7	8	9	10	11	12	13	14	15	16	17
			Jumlah Lokasi Daya Tarik Wisata Unggulan Kabupaten/Kota				1 Lokasi	20.000.000,00	Kab. Tapanuli Utara, Tarutung, Semua Kel/Desa	DANA ALOKASI UMUM (DAU)	-	-	-		30.000.000,00	DINAS PARIWISATA
	3.26.02.2.01.0009	Perencanaan dan Perancangan Daya Tarik Wisata Unggulan Kabupaten/Kota														
			Jumlah Dokumen Perancangan dan Perencanaan Pengembangan Daya Tarik Wisata Unggulan Kabupaten/Kota				1 Dokumen	20.000.000,00	Kab. Tapanuli Utara, Tarutung, Semua Kel/Desa	DANA ALOKASI UMUM (DAU)	-	Pariwisata yang Menggerakkan Potensi Alam Lokal di Pedesaan dan Perkotaan dengan Melibatkan Partisipasi Masyarakat Secara Langsung (Komunitas, Pemerintah Daerah/Desa/Kelurahan dan Pengusaha Lokal) PENINGKATAN PEMANFAATAN POTENSI DAERAH	-		30.000.000,00	DINAS PARIWISATA
	3.26.02.2.03	Pengelolaan Destinasi Pariwisata Kabupaten/Kota	-	-			-	394.072.030,00			-	Pariwisata yang Menggerakkan Potensi Alam Lokal di Pedesaan dan Perkotaan dengan Melibatkan Partisipasi Masyarakat Secara Langsung (Komunitas, Pemerintah Daerah/Desa/Kelurahan dan Pengusaha Lokal) PENINGKATAN PEMANFAATAN POTENSI DAERAH	-	-	6.670.000.000,00	DINAS PARIWISATA
	3.26.02.2.03.0001	Penetapan Destinasi Pariwisata Kabupaten/Kota														

NO	KODE	URUSAN / BIDANG URUSAN / PROGRAM / OUTCOME / KEGIATAN / SUB KEGIATAN	INDIKATOR PROGRAM / KEGIATAN / SUB KEGIATAN	TARGET AKHIR PERIODE RENSTRA OPD	REALISASI CAPAIAN RENJA OPD TAHUN 2024	PRAKIRAAN CAPAIAN TARGET RENJA OPD TAHUN 2025	CAPAIAN KINERJA DAN KERANGKA PENDANAAN						KELOMPOK SASARAN	PRAKIRAAN MAJU RENCANA TAHUN 2027		PERANGKAT DAERAH PENANGGUNG JAWAB
							TARGET 2026	PAGU INDIKATIF (Rp)	LOKASI	SUMBER DANA	PRIORITAS			TARGET	PAGU INDIKATIF (Rp)	
											NASIONAL	DAERAH				
1	2	3	4	5	6	7	8	9	10	11	12	13	14	15	16	17
			Jumlah Destinasi Pariwisata Kabupaten/Kota yang Ditetapkan				1 Lokasi	10.000.000,00	Kab. Tapanuli Utara, Tarutung, Semua Kel/Desa	DANA ALOKASI UMUM (DAU)	-	Pariwisata yang Menggerakkan Potensi Alam Lokal di Pedesaan dan Perkotaan dengan Melibatkan Partisipasi Masyarakat Secara Langsung (Komunitas, Pemerintah Daerah/Desa/Kelurahan dan Pengusaha Lokal) PENINGKATAN PEMANFAATAN POTENSI DAERAH	-		20.000.000,00	DINAS PARIWISATA
		[Persentase Pengembangan Daya Tarik Wisata]	**Persentase Pertumbuhan Kunjungan Wisatawan**	**35**	**10**	**10**	**15**	**434.072.030,00**	-	-	-	-	-	-	**6.980.000.000,00**	-
	3.26.02.2.03.0002	Perencanaan Destinasi Pariwisata Kabupaten/Kota														
			Jumlah Dokumen Perencanaan Destinasi Pariwisata Kabupaten/Kota				1 Dokumen	4.391.360,00	Kab. Tapanuli Utara, Semua Kecamatan, Semua Kel/Desa	DANA ALOKASI UMUM (DAU)	-	PENINGKATAN PEMANFAATAN POTENSI DAERAH	-		1.500.000.000,00	DINAS PARIWISATA
		-	**-**	**-**	**-**	**-**	**-**	**434.072.030,00**	-	-	-	-	-	-	**6.980.000.000,00**	-
	3.26.02.2.03.0004	Pengadaan/Pemeliharaan/Rehabilitasi Sarana dan Prasarana dalam Pengelolaan Destinasi Pariwisata Kabupaten/Kota														

NO	KODE	URUSAN / BIDANG URUSAN / PROGRAM / OUTCOME / KEGIATAN / SUB KEGIATAN	INDIKATOR PROGRAM / KEGIATAN / SUB KEGIATAN	TARGET AKHIR PERIODE RENSTRA OPD	REALISASI CAPAIAN RENJA OPD TAHUN 2024	PRAKIRAAN CAPAIAN TARGET RENJA OPD TAHUN 2025	CAPAIAN KINERJA DAN KERANGKA PENDANAAN						KELOMPOK SASARAN	PRAKIRAAN MAJU RENCANA TAHUN 2027		PERANGKAT DAERAH PENANGGUNG JAWAB
							TARGET 2026	PAGU INDIKATIF (Rp)	LOKASI	SUMBER DANA	PRIORITAS			TARGET	PAGU INDIKATIF (Rp)	
											NASIONAL	DAERAH				
1	2	3	4	5	6	7	8	9	10	11	12	13	14	15	16	17
			Jumlah Sarana dan Prasarana Pengelolaan Destinasi Pariwisata Kabupaten/Kota yang Tersedia dan Terpelihara				30 Unit	379.680.670,00	Kab. Tapanuli Utara, Tarutung, Semua Kel/Desa	DANA ALOKASI UMUM (DAU)	-	Pariwisata yang Menggerakkan Potensi Alam Lokal di Pedesaan dan Perkotaan dengan Melibatkan Partisipasi Masyarakat Secara Langsung (Komunitas, Pemerintah Daerah/Desa/Kelurahan dan Pengusaha Lokal) PENINGKATAN PEMANFAATAN POTENSI DAERAH	-		5.000.000.000,00	DINAS PARIWISATA
	3.26.02.2.03.0010	Monitoring dan Evaluasi Pengelolaan Destinasi Pariwisata Kabupaten/Kota														
			Jumlah Laporan Hasil Monitoring dan Evaluasi Pengelolaan Destinasi Pariwisata Kabupaten/Kota				1 Laporan	0,00	Kab. Tapanuli Utara, Semua Kecamatan, Semua Kel/Desa	DANA ALOKASI UMUM (DAU)	-	Pariwisata yang Menggerakkan Potensi Alam Lokal di Pedesaan dan Perkotaan dengan Melibatkan Partisipasi Masyarakat Secara Langsung (Komunitas, Pemerintah Daerah/Desa/Kelurahan dan Pengusaha Lokal) PENINGKATAN PEMANFAATAN POTENSI DAERAH	-		150.000.000,00	DINAS PARIWISATA

NO	KODE	URUSAN / BIDANG URUSAN / PROGRAM / OUTCOME / KEGIATAN / SUB KEGIATAN	INDIKATOR PROGRAM / KEGIATAN / SUB KEGIATAN	TARGET AKHIR PERIODE RENSTRA OPD	REALISASI CAPAIAN RENJA OPD TAHUN 2024	PRAKIRAAN CAPAIAN TARGET RENJA OPD TAHUN 2025	CAPAIAN KINERJA DAN KERANGKA PENDANAAN						KELOMPOK SASARAN	PRAKIRAAN MAJU RENCANA TAHUN 2027		PERANGKAT DAERAH PENANGGUNG JAWAB
							TARGET 2026	PAGU INDIKATIF (Rp)	LOKASI	SUMBER DANA	PRIORITAS			TARGET	PAGU INDIKATIF (Rp)	
											NASIONAL	DAERAH				
1	2	3	4	5	6	7	8	9	10	11	12	13	14	15	16	17
	3.26.02.2.04	Penetapan Tanda Daftar Usaha Pariwisata Daerah Kabupaten/Kota	-	-			-	0,00			-	Pariwisata yang Menggerakkan Potensi Alam Lokal di Pedesaan dan Perkotaan dengan Melibatkan Partisipasi Masyarakat Secara Langsung (Komunitas, Pemerintah Daerah/Desa/Kelurahan dan Pengusaha Lokal) PENINGKATAN PEMANFAATAN POTENSI DAERAH	-	-	250.000.000,00	DINAS PARIWISATA
	3.26.02.2.04.0016	Pelaksanaan Fasilitasi Standardisasi dan Sertifikasi Usaha Bagi Pelaku Ekonomi Kreatif di Daerah														
			Jumlah Pelaku Pariwisata dan Ekonomi Kreatif Yang di Fasilitasi Standarisasi dan Sertifikasi Usahanya				1 Badan Usaha	0,00	Kab. Tapanuli Utara, Semua Kecamatan, Semua Kel/Desa	DANA ALOKASI UMUM (DAU)	-	Pariwisata yang Menggerakkan Potensi Alam Lokal di Pedesaan dan Perkotaan dengan Melibatkan Partisipasi Masyarakat Secara Langsung (Komunitas, Pemerintah Daerah/Desa/Kelurahan dan Pengusaha Lokal) PENINGKATAN PEMANFAATAN POTENSI DAERAH	-		250.000.000,00	DINAS PARIWISATA
3.	**3.26.03**	**PROGRAM PEMASARAN PARIWISATA**						**0,00**						**-**	**1.050.000.000,00**	

NO	KODE	URUSAN / BIDANG URUSAN / PROGRAM / OUTCOME / KEGIATAN / SUB KEGIATAN	INDIKATOR PROGRAM / KEGIATAN / SUB KEGIATAN	TARGET AKHIR PERIODE RENSTRA OPD	REALISASI CAPAIAN RENJA OPD TAHUN 2024	PRAKIRAAN CAPAIAN TARGET RENJA OPD TAHUN 2025	CAPAIAN KINERJA DAN KERANGKA PENDANAAN						KELOMPOK SASARAN	PRAKIRAAN MAJU RENCANA TAHUN 2027		PERANGKAT DAERAH PENANGGUNG JAWAB
							TARGET 2026	PAGU INDIKATIF (Rp)	LOKASI	SUMBER DANA	PRIORITAS			TARGET	PAGU INDIKATIF (Rp)	
											NASIONAL	DAERAH				
1	2	3	4	5	6	7	8	9	10	11	12	13	14	15	16	17
	3.26.03.2.01	Pemasaran Pariwisata Dalam dan Luar Negeri Daya Tarik, Destinasi dan Kawasan Strategis Pariwisata Kabupaten/Kota	-	-			-	0,00			-	Pariwisata yang Menggerakkan Potensi Alam Lokal di Pedesaan dan Perkotaan dengan Melibatkan Partisipasi Masyarakat Secara Langsung (Komunitas, Pemerintah Daerah/Desa/Kelurahan dan Pengusaha Lokal) PENINGKATAN PEMANFAATAN POTENSI DAERAH	-	-	1.050.000.000,00	DINAS PARIWISATA
	3.26.03.2.01.0004	Peningkatan Kerja Sama dan Kemitraan Pariwisata Dalam dan Luar Negeri														
			Jumlah Dokumen Kerja Sama dan Kemitraan Pariwisata Dalam dan Luar Negeri				2 Dokumen	0,00	Kab. Tapanuli Utara, Semua Kecamatan, Semua Kel/Desa	DANA ALOKASI UMUM (DAU)	-	Pariwisata yang Menggerakkan Potensi Alam Lokal di Pedesaan dan Perkotaan dengan Melibatkan Partisipasi Masyarakat Secara Langsung (Komunitas, Pemerintah Daerah/Desa/Kelurahan dan Pengusaha Lokal) PENINGKATAN PEMANFAATAN POTENSI DAERAH	-		200.000.000,00	DINAS PARIWISATA
	3.26.03.2.01.0006	Fasilitasi Kegiatan Pemasaran Pariwisata Baik Dalam dan Luar Negeri Pariwisata Kabupaten/Kota														

NO	KODE	URUSAN / BIDANG URUSAN / PROGRAM / OUTCOME / KEGIATAN / SUB KEGIATAN	INDIKATOR PROGRAM / KEGIATAN / SUB KEGIATAN	TARGET AKHIR PERIODE RENSTRA OPD	REALISASI CAPAIAN RENJA OPD TAHUN 2024	PRAKIRAAN CAPAIAN TARGET RENJA OPD TAHUN 2025	CAPAIAN KINERJA DAN KERANGKA PENDANAAN						KELOMPOK SASARAN	PRAKIRAAN MAJU RENCANA TAHUN 2027		PERANGKAT DAERAH PENANGGUNG JAWAB
							TARGET 2026	PAGU INDIKATIF (Rp)	LOKASI	SUMBER DANA	PRIORITAS			TARGET	PAGU INDIKATIF (Rp)	
											NASIONAL	DAERAH				
1	2	3	4	5	6	7	8	9	10	11	12	13	14	15	16	17
			Jumlah Kegiatan Pemasaran Pariwisata Baik Dalam dan Luar Negeri				3 Kegiatan	0,00	Kab. Tapanuli Utara, Semua Kecamatan, Semua Kel/Desa	DANA ALOKASI UMUM (DAU)	-	Pariwisata yang Menggerakkan Potensi Alam Lokal di Pedesaan dan Perkotaan dengan Melibatkan Partisipasi Masyarakat Secara Langsung (Komunitas, Pemerintah Daerah/Desa/Kelurahan dan Pengusaha Lokal) PENINGKATAN PEMANFAATAN POTENSI DAERAH	-		350.000.000,00	DINAS PARIWISATA
		[Pemasaran Pariwisata dalam dan Luar Negeri Daya Tarik Destinasi dan Kawasan Strategis Pariwisata Kabupaten/Kota]	**Persentase Peningkatan Media Pemasaran Pariwisata**	**33**	**15**	**15**	**17**	**0,00**	-	-	-	-	-	-	**1.050.000.000,00**	-
	3.26.03.2.01.0007	Penguatan Promosi Melalui Media Cetak, Elektronik, dan Media Lainnya Baik Dalam dan Luar Negeri														
			Jumlah Dokumen Hasil Penguatan Promosi Melalui Media Cetak, Elektronik, dan Media Lainnya Baik Dalam dan Luar Negeri				5 Promosi	0,00	Kab. Tapanuli Utara, Semua Kecamatan, Semua Kel/Desa	DANA ALOKASI UMUM (DAU)	-	PENINGKATAN PEMANFAATAN POTENSI DAERAH	-		500.000.000,00	DINAS PARIWISATA
4.	**3.26.04**	**PROGRAM PENGEMBANGAN EKONOMI KREATIF MELALUI PEMANFAATAN DAN PERLINDUNGAN HAK KEKAYAAN INTELEKTUAL**						**96.000.000,00**						**-**	**680.000.000,00**	
		-	**-**	**-**	**-**	**-**	**-**	**96.000.000,00**	-	-	-	-	-	-	**680.000.000,00**	-

NO	KODE	URUSAN / BIDANG URUSAN / PROGRAM / OUTCOME / KEGIATAN / SUB KEGIATAN	INDIKATOR PROGRAM / KEGIATAN / SUB KEGIATAN	TARGET AKHIR PERIODE RENSTRA OPD	REALISASI CAPAIAN RENJA OPD TAHUN 2024	PRAKIRAAN CAPAIAN TARGET RENJA OPD TAHUN 2025	CAPAIAN KINERJA DAN KERANGKA PENDANAAN						KELOMPOK SASARAN	PRAKIRAAN MAJU RENCANA TAHUN 2027		PERANGKAT DAERAH PENANGGUNG JAWAB
							TARGET 2026	PAGU INDIKATIF (Rp)	LOKASI	SUMBER DANA	PRIORITAS			TARGET	PAGU INDIKATIF (Rp)	
											NASIONAL	DAERAH				
1	2	3	4	5	6	7	8	9	10	11	12	13	14	15	16	17
	3.26.04.2.01	Penyediaan Prasarana (Zona Kreatif/Ruang Kreatif/Kota Kreatif) sebagai Ruang Berekspresi, Berpromosi dan Berinteraksi bagi Insan Kreatif di Daerah Kabupaten/Kota	-	-			-	20.000.000,00			-	Pariwisata yang Menggerakkan Potensi Alam Lokal di Pedesaan dan Perkotaan dengan Melibatkan Partisipasi Masyarakat Secara Langsung (Komunitas, Pemerintah Daerah/Desa/Kelurahan dan Pengusaha Lokal) PENINGKATAN PEMANFAATAN POTENSI DAERAH	-	-	110.000.000,00	DINAS PARIWISATA
	3.26.04.2.01.0001	Pengembangan dan Revitalisasi Prasarana Kota Kreatif														
			Jumlah Sarana dan Prasarana Kota Kreatif yang tersedia				1 Unit	20.000.000,00	Kab. Tapanuli Utara, Tarutung, Semua Kel/Desa	DANA ALOKASI UMUM (DAU)	-	Pariwisata yang Menggerakkan Potensi Alam Lokal di Pedesaan dan Perkotaan dengan Melibatkan Partisipasi Masyarakat Secara Langsung (Komunitas, Pemerintah Daerah/Desa/Kelurahan dan Pengusaha Lokal) PENINGKATAN PEMANFAATAN POTENSI DAERAH	-		110.000.000,00	DINAS PARIWISATA

NO	KODE	URUSAN / BIDANG URUSAN / PROGRAM / OUTCOME / KEGIATAN / SUB KEGIATAN	INDIKATOR PROGRAM / KEGIATAN / SUB KEGIATAN	TARGET AKHIR PERIODE RENSTRA OPD	REALISASI CAPAIAN RENJA OPD TAHUN 2024	PRAKIRAAN CAPAIAN TARGET RENJA OPD TAHUN 2025	CAPAIAN KINERJA DAN KERANGKA PENDANAAN						KELOMPOK SASARAN	PRAKIRAAN MAJU RENCANA TAHUN 2027		PERANGKAT DAERAH PENANGGUNG JAWAB
							TARGET 2026	PAGU INDIKATIF (Rp)	LOKASI	SUMBER DANA	PRIORITAS			TARGET	PAGU INDIKATIF (Rp)	
											NASIONAL	DAERAH				
1	2	3	4	5	6	7	8	9	10	11	12	13	14	15	16	17
	3.26.04.2.02	Pengembangan Ekosistem Ekonomi Kreatif	-	-			-	76.000.000,00			-	Pariwisata yang Menggerakkan Potensi Alam Lokal di Pedesaan dan Perkotaan dengan Melibatkan Partisipasi Masyarakat Secara Langsung (Komunitas, Pemerintah Daerah/Desa/Kelurahan dan Pengusaha Lokal) PENINGKATAN PEMANFAATAN POTENSI DAERAH	-	-	570.000.000,00	DINAS PARIWISATA
	3.26.04.2.02.0002	Pengembangan Pendidikan														
			Jumlah Dokumen Pendidikan Ekonomi Kreatif yang Dikembangkan				1 Dokumen	0,00	Kab. Tapanuli Utara, Semua Kecamatan, Semua Kel/Desa	DANA ALOKASI UMUM (DAU)	-	Pariwisata yang Menggerakkan Potensi Alam Lokal di Pedesaan dan Perkotaan dengan Melibatkan Partisipasi Masyarakat Secara Langsung (Komunitas, Pemerintah Daerah/Desa/Kelurahan dan Pengusaha Lokal) PENINGKATAN PEMANFAATAN POTENSI DAERAH	-		200.000.000,00	DINAS PARIWISATA
	3.26.04.2.02.0009	Penyusunan Rencana Aksi Pengembangan Ekonomi Kreatif														

NO	KODE	URUSAN / BIDANG URUSAN / PROGRAM / OUTCOME / KEGIATAN / SUB KEGIATAN	INDIKATOR PROGRAM / KEGIATAN / SUB KEGIATAN	TARGET AKHIR PERIODE RENSTRA OPD	REALISASI CAPAIAN RENJA OPD TAHUN 2024	PRAKIRAAN CAPAIAN TARGET RENJA OPD TAHUN 2025	CAPAIAN KINERJA DAN KERANGKA PENDANAAN						KELOMPOK SASARAN	PRAKIRAAN MAJU RENCANA TAHUN 2027		PERANGKAT DAERAH PENANGGUNG JAWAB
							TARGET 2026	PAGU INDIKATIF (Rp)	LOKASI	SUMBER DANA	PRIORITAS			TARGET	PAGU INDIKATIF (Rp)	
											NASIONAL	DAERAH				
1	2	3	4	5	6	7	8	9	10	11	12	13	14	15	16	17
			Jumlah Dokumen Rencana Aksi Pengembangan Ekonomi Kreatif				1 Dokumen	20.000.000,00	Kab. Tapanuli Utara, Tarutung, Semua Kel/Desa	DANA ALOKASI UMUM (DAU)	-	Pariwisata yang Menggerakkan Potensi Alam Lokal di Pedesaan dan Perkotaan dengan Melibatkan Partisipasi Masyarakat Secara Langsung (Komunitas, Pemerintah Daerah/Desa/Kelurahan dan Pengusaha Lokal) PENINGKATAN PEMANFAATAN POTENSI DAERAH	-		30.000.000,00	DINAS PARIWISATA
		[Pengembangan Ekosistem Ekonomi Kreatif]	**Persentase Pelaku Ekonomi Kreatif yang Memiliki Kekayaan Intelektual**	**4**	**4**	**4**	**4**	**96.000.000,00**	-	-	-	-	-	-	**680.000.000,00**	-
	3.26.04.2.02.0012	Penguatan Kelembagaan Ekonomi Kreatif Daerah														
			Jumlah lembaga / asosiasi yang mendapatkan penguatan kelembagaan ekonomi kreatif daerah				1 Lembaga	50.000.000,00	Kab. Tapanuli Utara, Semua Kecamatan, Semua Kel/Desa	DANA ALOKASI UMUM (DAU)	-	Pariwisata yang Menggerakkan Potensi Alam Lokal di Pedesaan dan Perkotaan dengan Melibatkan Partisipasi Masyarakat Secara Langsung (Komunitas, Pemerintah Daerah/Desa/Kelurahan dan Pengusaha Lokal) PENINGKATAN PEMANFAATAN POTENSI DAERAH	-		60.000.000,00	DINAS PARIWISATA
		-	**-**	**-**	**-**	**-**	**-**	**96.000.000,00**	-	-	-	-	-	-	**680.000.000,00**	-
	3.26.04.2.02.0016	Penyusunan Dokumen strategis bidang ekonomi kreatif daerah														

NO	KODE	URUSAN / BIDANG URUSAN / PROGRAM / OUTCOME / KEGIATAN / SUB KEGIATAN	INDIKATOR PROGRAM / KEGIATAN / SUB KEGIATAN	TARGET AKHIR PERIODE RENSTRA OPD	REALISASI CAPAIAN RENJA OPD TAHUN 2024	PRAKIRAAN CAPAIAN TARGET RENJA OPD TAHUN 2025	CAPAIAN KINERJA DAN KERANGKA PENDANAAN						KELOMPOK SASARAN	PRAKIRAAN MAJU RENCANA TAHUN 2027		PERANGKAT DAERAH PENANGGUNG JAWAB
							TARGET 2026	PAGU INDIKATIF (Rp)	LOKASI	SUMBER DANA	PRIORITAS			TARGET	PAGU INDIKATIF (Rp)	
											NASIONAL	DAERAH				
1	2	3	4	5	6	7	8	9	10	11	12	13	14	15	16	17
			Jumlah dokumen strategis bidang ekonomi kreatif daerah				1 Dokumen	1.000.000,00	Kab. Tapanuli Utara, Tarutung, Semua Kel/Desa	-	-	Pariwisata yang Menggerakkan Potensi Alam Lokal di Pedesaan dan Perkotaan dengan Melibatkan Partisipasi Masyarakat Secara Langsung (Komunitas, Pemerintah Daerah/Desa/Kelurahan dan Pengusaha Lokal) PENINGKATAN PEMANFAATAN POTENSI DAERAH	-		30.000.000,00	DINAS PARIWISATA
	3.26.04.2.02.0020	Monitoring dan Evaluasi Pengembangan Ekosistem Ekonomi Kreatif														
			Jumlah Laporan Hasil Monitoring dan Evaluasi Pengembangan Ekosistem Ekonomi Kreatif				1 Laporan	0,00	Kab. Tapanuli Utara, Semua Kecamatan, Semua Kel/Desa	DANA ALOKASI UMUM (DAU)	-	Pariwisata yang Menggerakkan Potensi Alam Lokal di Pedesaan dan Perkotaan dengan Melibatkan Partisipasi Masyarakat Secara Langsung (Komunitas, Pemerintah Daerah/Desa/Kelurahan dan Pengusaha Lokal) PENINGKATAN PEMANFAATAN POTENSI DAERAH	-		150.000.000,00	DINAS PARIWISATA
	3.26.04.2.02.0022	Fasilitasi Pendaftaran Kekayaan Intelektual														

NO	KODE	URUSAN / BIDANG URUSAN / PROGRAM / OUTCOME / KEGIATAN / SUB KEGIATAN	INDIKATOR PROGRAM / KEGIATAN / SUB KEGIATAN	TARGET AKHIR PERIODE RENSTRA OPD	REALISASI CAPAIAN RENJA OPD TAHUN 2024	PRAKIRAAN CAPAIAN TARGET RENJA OPD TAHUN 2025	CAPAIAN KINERJA DAN KERANGKA PENDANAAN						KELOMPOK SASARAN	PRAKIRAAN MAJU RENCANA TAHUN 2027		PERANGKAT DAERAH PENANGGUNG JAWAB
							TARGET 2026	PAGU INDIKATIF (Rp)	LOKASI	SUMBER DANA	PRIORITAS			TARGET	PAGU INDIKATIF (Rp)	
											NASIONAL	DAERAH				
1	2	3	4	5	6	7	8	9	10	11	12	13	14	15	16	17
			Jumlah produk Hasil Pencatatan atas Hak Cipta dan Hak Terkait, Pendaftaran Hak Kekayaan Industri kepada Pelaku Ekonomi Kreatif, serta Pemanfaatan Kekayaan Intelektual kepada Pelaku Ekonomi Kreatif				1 Produk	5.000.000,00	Kab. Tapanuli Utara, Tarutung, Semua Kel/Desa	DANA ALOKASI UMUM (DAU)	-	Pariwisata yang Meng gerakkan Potensi Alam Lokal di Pedesaan dan Perkotaan dengan Melibatkan Partisipasi Masyarakat Secara Langsung (Komunitas, Pemerintah Daerah/Desa/Kelurahan dan Pengusaha Lokal) PENINGKATAN PEMANFAATAN POTENSI DAERAH	-		100.000.000,00	DINAS PARIWISATA
5.	**3.26.05**	**PROGRAM PENGEMBANGAN SUMBER DAYA PARIWISATA DAN EKONOMI KREATIF**						**0,00**						**-**	**1.600.000.000,00**	
	3.26.05.2.01	Pelaksanaan Peningkatan Kapasitas Sumber Daya Manusia Pariwisata dan Ekonomi Kreatif Tingkat Dasar	-	-			-	0,00			-	Pariwisata yang Meng gerakkan Potensi Alam Lokal di Pedesaan dan Perkotaan dengan Melibatkan Partisipasi Masyarakat Secara Langsung (Komunitas, Pemerintah Daerah/Desa/Kelurahan dan Pengusaha Lokal) PENINGKATAN PEMANFAATAN POTENSI DAERAH	-	-	1.600.000.000,00	DINAS PARIWISATA
	3.26.05.2.01.0008	Pengembangan Kapasitas SDM Pariwisata Berbasis SKKNI														

NO	KODE	URUSAN / BIDANG URUSAN / PROGRAM / OUTCOME / KEGIATAN / SUB KEGIATAN	INDIKATOR PROGRAM / KEGIATAN / SUB KEGIATAN	TARGET AKHIR PERIODE RENSTRA OPD	REALISASI CAPAIAN RENJA OPD TAHUN 2024	PRAKIRAAN CAPAIAN TARGET RENJA OPD TAHUN 2025	CAPAIAN KINERJA DAN KERANGKA PENDANAAN						KELOMPOK SASARAN	PRAKIRAAN MAJU RENCANA TAHUN 2027		PERANGKAT DAERAH PENANGGUNG JAWAB
							TARGET 2026	PAGU INDIKATIF (Rp)	LOKASI	SUMBER DANA	PRIORITAS			TARGET	PAGU INDIKATIF (Rp)	
											NASIONAL	DAERAH				
1	2	3	4	5	6	7	8	9	10	11	12	13	14	15	16	17
			Jumlah SDM Pariwisata yang Dikembangkan Kapasitasnya Berdasarkan pada SKKNI				172 Orang	0,00	Kab. Tapanuli Utara, Semua Kecamatan, Semua Kel/Desa	DANA ALOKASI UMUM (DAU)	-	Pariwisata yang Menggerakkan Potensi Alam Lokal di Pedesaan dan Perkotaan dengan Melibatkan Partisipasi Masyarakat Secara Langsung (Komunitas, Pemerintah Daerah/Desa/Kelurahan dan Pengusaha Lokal) PENINGKATAN PEMANFAATAN POTENSI DAERAH	-		900.000.000,00	DINAS PARIWISATA
		[Pelaksanaan Peningkatan Kapasitas Sumber Daya Manusia Pariwisata dan Ekonomi Kreatif Tingkat Dasar]	**Persentase Pelaku Pariwisata dan Ekonomi Kreatif dan Tervalidasi**	**80**	**38**	**40**	**50**	**0,00**	-	-	-	-	-	-	**1.600.000.000,00**	-
	3.26.05.2.01.0009	Pemberdayaan dan Pembinaan Masyarakat untuk Pengembangan Pariwisata														
			Jumlah Masyarakat yang memperoleh Pemberdayaan dan Pembinaan Masyarakat untuk pengembangan Pariwisata				172 Orang	0,00	Kab. Tapanuli Utara, Semua Kecamatan, Semua Kel/Desa	DANA ALOKASI UMUM (DAU)	-	Pariwisata yang Menggerakkan Potensi Alam Lokal di Pedesaan dan Perkotaan dengan Melibatkan Partisipasi Masyarakat Secara Langsung (Komunitas, Pemerintah Daerah/Desa/Kelurahan dan Pengusaha Lokal) PENINGKATAN PEMANFAATAN POTENSI DAERAH	-		700.000.000,00	DINAS PARIWISATA
	X	**NON URUSAN**						**132.649.800,00**							**150.000.000,00**	

NO	KODE	URUSAN / BIDANG URUSAN / PROGRAM / OUTCOME / KEGIATAN / SUB KEGIATAN	INDIKATOR PROGRAM / KEGIATAN / SUB KEGIATAN	TARGET AKHIR PERIODE RENSTRA OPD	REALISASI CAPAIAN RENJA OPD TAHUN 2024	PRAKIRAAN CAPAIAN TARGET RENJA OPD TAHUN 2025	CAPAIAN KINERJA DAN KERANGKA PENDANAAN						KELOMPOK SASARAN	PRAKIRAAN MAJU RENCANA TAHUN 2027		PERANGKAT DAERAH PENANGGUNG JAWAB
							TARGET 2026	PAGU INDIKATIF (Rp)	LOKASI	SUMBER DANA	PRIORITAS			TARGET	PAGU INDIKATIF (Rp)	
											NASIONAL	DAERAH				
1	2	3	4	5	6	7	8	9	10	11	12	13	14	15	16	17
	X.XX	**URUSAN PEMERINTAHAN BIDANG XX**						**132.649.800,00**							**150.000.000,00**	
1.	**X.XX.01**	**PROGRAM PENUNJANG URUSAN PEMERINTAHAN DAERAH KABUPATEN/KOTA**						**132.649.800,00**						**-**	**150.000.000,00**	
		-	**-**	**-**	**-**	**-**	**-**	**132.649.800,00**	-	-	-	-	-	-	**150.000.000,00**	-
	X.XX.01.2.02	Administrasi Keuangan Perangkat Daerah	-	-			-	48.649.800,00			-	Pariwisata yang Menggerakkan Potensi Alam Lokal di Pedesaan dan Perkotaan dengan Melibatkan Partisipasi Masyarakat Secara Langsung (Komunitas, Pemerintah Daerah/Desa/Kelurahan dan Pengusaha Lokal) PENINGKATAN PEMANFAATAN POTENSI DAERAH	-	-	70.000.000,00	DINAS PARIWISATA
	X.XX.01.2.02.0003	Pelaksanaan Penatausahaan dan Pengujian/Verifikasi Keuangan SKPD														

NO	KODE	URUSAN / BIDANG URUSAN / PROGRAM / OUTCOME / KEGIATAN / SUB KEGIATAN	INDIKATOR PROGRAM / KEGIATAN / SUB KEGIATAN	TARGET AKHIR PERIODE RENSTRA OPD	REALISASI CAPAIAN RENJA OPD TAHUN 2024	PRAKIRAAN CAPAIAN TARGET RENJA OPD TAHUN 2025	CAPAIAN KINERJA DAN KERANGKA PENDANAAN						KELOMPOK SASARAN	PRAKIRAAN MAJU RENCANA TAHUN 2027		PERANGKAT DAERAH PENANGGUNG JAWAB
							TARGET 2026	PAGU INDIKATIF (Rp)	LOKASI	SUMBER DANA	PRIORITAS			TARGET	PAGU INDIKATIF (Rp)	
											NASIONAL	DAERAH				
1	2	3	4	5	6	7	8	9	10	11	12	13	14	15	16	17
			Jumlah Dokumen Penatausahaan dan Pengujian/Verifikasi Keuangan SKPD				1 Dokumen	48.649.800,00	Kab. Tapanuli Utara, Semua Kecamatan, Semua Kel/Desa	DANA ALOKASI UMUM (DAU)	-	Pariwisata yang Menggerakkan Potensi Alam Lokal di Pedesaan dan Perkotaan dengan Melibatkan Partisipasi Masyarakat Secara Langsung (Komunitas, Pemerintah Daerah/Desa/Kelurahan dan Pengusaha Lokal) PENINGKATAN PEMANFAATAN POTENSI DAERAH	-		70.000.000,00	DINAS PARIWISATA
	X.XX.01.2.08	Penyediaan Jasa Penunjang Urusan Pemerintahan Daerah	-	-			-	84.000.000,00			-	Pariwisata yang Menggerakkan Potensi Alam Lokal di Pedesaan dan Perkotaan dengan Melibatkan Partisipasi Masyarakat Secara Langsung (Komunitas, Pemerintah Daerah/Desa/Kelurahan dan Pengusaha Lokal) PENINGKATAN PEMANFAATAN POTENSI DAERAH	-	-	80.000.000,00	DINAS PARIWISATA
	X.XX.01.2.08.0002	Penyediaan Jasa Komunikasi, Sumber Daya Air dan Listrik														

NO	KODE	URUSAN / BIDANG URUSAN / PROGRAM / OUTCOME / KEGIATAN / SUB KEGIATAN	INDIKATOR PROGRAM / KEGIATAN / SUB KEGIATAN	TARGET AKHIR PERIODE RENSTRA OPD	REALISASI CAPAIAN RENJA OPD TAHUN 2024	PRAKIRAAN CAPAIAN TARGET RENJA OPD TAHUN 2025	CAPAIAN KINERJA DAN KERANGKA PENDANAAN						KELOMPOK SASARAN	PRAKIRAAN MAJU RENCANA TAHUN 2027		PERANGKAT DAERAH PENANGGUNG JAWAB
							TARGET 2026	PAGU INDIKATIF (Rp)	LOKASI	SUMBER DANA	PRIORITAS			TARGET	PAGU INDIKATIF (Rp)	
											NASIONAL	DAERAH				
1	2	3	4	5	6	7	8	9	10	11	12	13	14	15	16	17
			Jumlah Laporan Penyediaan Jasa Komunikasi, Sumber Daya Air dan Listrik yang Disediakan				1 Laporan	84.000.000,00	Kab. Tapanuli Utara, Semua Kecamatan, Semua Kel/Desa	DANA ALOKASI UMUM (DAU)	-	Pariwisata yang Menggerakkan Potensi Alam Lokal di Pedesaan dan Perkotaan dengan Melibatkan Partisipasi Masyarakat Secara Langsung (Komunitas, Pemerintah Daerah/Desa/Kelurahan dan Pengusaha Lokal) PENINGKATAN PEMANFAATAN POTENSI DAERAH	-		80.000.000,00	DINAS PARIWISATA
		DINAS PERTANIAN						**34.795.451.879,00**							**120.000.000,00**	
	3	**URUSAN PEMERINTAHAN PILIHAN**						**34.795.451.879,00**							**120.000.000,00**	
	3.27	**URUSAN PEMERINTAHAN BIDANG PERTANIAN**						**34.795.451.879,00**							**120.000.000,00**	
1.	**3.27.01**	**PROGRAM PENUNJANG URUSAN PEMERINTAHAN DAERAH KABUPATEN/KOTA**						**17.297.631.240,00**						**-**	**0,00**	
		[Meningkatnya Pemenuhan Layanan Administrasi]	**Cakupan Pemenuhan Layanan Administrasi**	**100**	**100**	**100**	**100**	**17.297.631.240,00**	-	-	-	-	-	-	**0,00**	-

NO	KODE	URUSAN / BIDANG URUSAN / PROGRAM / OUTCOME / KEGIATAN / SUB KEGIATAN	INDIKATOR PROGRAM / KEGIATAN / SUB KEGIATAN	TARGET AKHIR PERIODE RENSTRA OPD	REALISASI CAPAIAN RENJA OPD TAHUN 2024	PRAKIRAAN CAPAIAN TARGET RENJA OPD TAHUN 2025	CAPAIAN KINERJA DAN KERANGKA PENDANAAN						KELOMPOK SASARAN	PRAKIRAAN MAJU RENCANA TAHUN 2027		PERANGKAT DAERAH PENANGGUNG JAWAB
							TARGET 2026	PAGU INDIKATIF (Rp)	LOKASI	SUMBER DANA	PRIORITAS			TARGET	PAGU INDIKATIF (Rp)	
											NASIONAL	DAERAH				
1	2	3	4	5	6	7	8	9	10	11	12	13	14	15	16	17
	3.27.01.2.01	Perencanaan, Penganggaran, dan Evaluasi Kinerja Perangkat Daerah	-	-			-	63.000.000,00			Memantapkan sistem pertahanan keamanan negara dan mendorong kemandirian bangsa melalui swa sembada pangan, energi, air, ekonomi kreatif, ekonomi hijau, dan ekonomi biru	Ketahanan Pangan Melalui Penguatan Nilai Budaya dan Kearifan Lokal Agar Diversifikasi Hasil Pertanian Menjadi Lebih Produktif dan Berdampak pada Kesejahteraan Masyarakat Lokal PENINGKATAN PEMANFAATAN POTENSI DAERAH	Dinas Pertanian	-	0,00	DINAS PERTANIAN
	3.27.01.2.01.0001	Penyusunan Dokumen Perencanaan Perangkat Daerah														
			Jumlah Dokumen Perencanaan Perangkat Daerah				1 Dokumen	5.000.000,00	Kab. Tapanuli Utara, Semua Kecamatan, Semua Kel/Desa	DANA ALOKASI UMUM (DAU)	Memantapkan sistem pertahanan keamanan negara dan mendorong kemandirian bangsa melalui swa sembada pangan, energi, air, ekonomi kreatif, ekonomi hijau, dan ekonomi biru	Ketahanan Pangan Melalui Penguatan Nilai Budaya dan Kearifan Lokal Agar Diversifikasi Hasil Pertanian Menjadi Lebih Produktif dan Berdampak pada Kesejahteraan Masyarakat Lokal PENINGKATAN PEMANFAATAN POTENSI DAERAH	Dinas Pertanian		0,00	DINAS PERTANIAN
	3.27.01.2.01.0006	Koordinasi dan Penyusunan Laporan Capaian Kinerja dan Ikhtisar Realisasi Kinerja SKPD														

NO	KODE	URUSAN / BIDANG URUSAN / PROGRAM / OUTCOME / KEGIATAN / SUB KEGIATAN	INDIKATOR PROGRAM / KEGIATAN / SUB KEGIATAN	TARGET AKHIR PERIODE RENSTRA OPD	REALISASI CAPAIAN RENJA OPD TAHUN 2024	PRAKIRAAN CAPAIAN TARGET RENJA OPD TAHUN 2025	CAPAIAN KINERJA DAN KERANGKA PENDANAAN						KELOMPOK SASARAN	PRAKIRAAN MAJU RENCANA TAHUN 2027		PERANGKAT DAERAH PENANGGUNG JAWAB
							TARGET 2026	PAGU INDIKATIF (Rp)	LOKASI	SUMBER DANA	PRIORITAS			TARGET	PAGU INDIKATIF (Rp)	
											NASIONAL	DAERAH				
1	2	3	4	5	6	7	8	9	10	11	12	13	14	15	16	17
			Jumlah Laporan Capaian Kinerja dan Ikhtisar Realisasi Kinerja SKPD dan Laporan Hasil Koordinasi Penyusunan Laporan Capaian Kinerja dan Ikhtisar Realisasi Kinerja SKPD				1 Laporan	7.000.000,00	Kab. Tapanuli Utara, Semua Kecamatan, Semua Kel/Desa	DANA ALOKASI UMUM (DAU)	Memantapkan sistem pertahanan keamanan negara dan mendorong kemandirian bangsa melalui swa sembada pangan, energi, air, ekonomi kreatif, ekonomi hijau, dan ekonomi biru	Ketahanan Pangan Melalui Penguatan Nilai Budaya dan Kearifan Lokal Agar Diversifikasi Hasil Pertanian Menjadi Lebih Produktif dan Berdampak pada Kesejahteraan Masyarakat Lokal PENINGKATAN PEMANFAATAN POTENSI DAERAH	Dinas Pertanian		0,00	DINAS PERTANIAN
	3.27.01.2.01.0007	Evaluasi Kinerja Perangkat Daerah														
			Jumlah Laporan Evaluasi Kinerja Perangkat Daerah				1 Laporan	20.000.000,00	Kab. Tapanuli Utara, Semua Kecamatan, Semua Kel/Desa	DANA ALOKASI UMUM (DAU)	Memantapkan sistem pertahanan keamanan negara dan mendorong kemandirian bangsa melalui swa sembada pangan, energi, air, ekonomi kreatif, ekonomi hijau, dan ekonomi biru	Ketahanan Pangan Melalui Penguatan Nilai Budaya dan Kearifan Lokal Agar Diversifikasi Hasil Pertanian Menjadi Lebih Produktif dan Berdampak pada Kesejahteraan Masyarakat Lokal PENINGKATAN PEMANFAATAN POTENSI DAERAH	Dinas Pertanian		0,00	DINAS PERTANIAN
		-	**-**	**-**	**-**	**-**	**-**	**17.297.631.240,00**	-	-	-	-	-	-	**0,00**	-
	3.27.01.2.01.0009	Pelaksanaan Pengumpulan Data Statistik Sektoral Daerah														

NO	KODE	URUSAN / BIDANG URUSAN / PROGRAM / OUTCOME / KEGIATAN / SUB KEGIATAN	INDIKATOR PROGRAM / KEGIATAN / SUB KEGIATAN	TARGET AKHIR PERIODE RENSTRA OPD	REALISASI CAPAIAN RENJA OPD TAHUN 2024	PRAKIRAAN CAPAIAN TARGET RENJA OPD TAHUN 2025	CAPAIAN KINERJA DAN KERANGKA PENDANAAN						KELOMPOK SASARAN	PRAKIRAAN MAJU RENCANA TAHUN 2027		PERANGKAT DAERAH PENANGGUNG JAWAB
							TARGET 2026	PAGU INDIKATIF (Rp)	LOKASI	SUMBER DANA	PRIORITAS			TARGET	PAGU INDIKATIF (Rp)	
											NASIONAL	DAERAH				
1	2	3	4	5	6	7	8	9	10	11	12	13	14	15	16	17
			Jumlah Data Statistik Sektoral Daerah yang Telah Dikumpulkan dan Diperiksa Lingkup Perangkat Daerah				3 Data	31.000.000,00	Kab. Tapanuli Utara, Semua Kecamatan, Semua Kel/Desa	DANA ALOKASI UMUM (DAU)	Memantapkan sistem pertahanan keamanan negara dan mendorong kemandirian bangsa melalui swa sembada pangan, energi, air, ekonomi kreatif, ekonomi hijau, dan ekonomi biru	Ketahanan Pangan Melalui Penguatan Nilai Budaya dan Kearifan Lokal Agar Diversifikasi Hasil Pertanian Menjadi Lebih Produktif dan Berdampak pada Kesejahteraan Masyarakat Lokal PENINGKATAN PEMANFAATAN POTENSI DAERAH	Dinas Pertanian		0,00	DINAS PERTANIAN
		[Meningkatnya Pemenuhan Layanan Administrasi]	**Cakupan Pemenuhan Layanan Administrasi**	**100**	**100**	**100**	**100**	**17.297.631.240,00**	-	-	-	-	-	-	**0,00**	-
	3.27.01.2.02	Administrasi Keuangan Perangkat Daerah	-	-			-	16.604.631.240,00			Memantapkan sistem pertahanan keamanan negara dan mendorong kemandirian bangsa melalui swa sembada pangan, energi, air, ekonomi kreatif, ekonomi hijau, dan ekonomi biru	Ketahanan Pangan Melalui Penguatan Nilai Budaya dan Kearifan Lokal Agar Diversifikasi Hasil Pertanian Menjadi Lebih Produktif dan Berdampak pada Kesejahteraan Masyarakat Lokal PENINGKATAN PEMANFAATAN POTENSI DAERAH	Dinas Pertanian	-	0,00	DINAS PERTANIAN
	3.27.01.2.02.0001	Penyediaan Gaji dan Tunjangan ASN														

NO	KODE	URUSAN / BIDANG URUSAN / PROGRAM / OUTCOME / KEGIATAN / SUB KEGIATAN	INDIKATOR PROGRAM / KEGIATAN / SUB KEGIATAN	TARGET AKHIR PERIODE RENSTRA OPD	REALISASI CAPAIAN RENJA OPD TAHUN 2024	PRAKIRAAN CAPAIAN TARGET RENJA OPD TAHUN 2025	CAPAIAN KINERJA DAN KERANGKA PENDANAAN						KELOMPOK SASARAN	PRAKIRAAN MAJU RENCANA TAHUN 2027		PERANGKAT DAERAH PENANGGUNG JAWAB
							TARGET 2026	PAGU INDIKATIF (Rp)	LOKASI	SUMBER DANA	PRIORITAS			TARGET	PAGU INDIKATIF (Rp)	
											NASIONAL	DAERAH				
1	2	3	4	5	6	7	8	9	10	11	12	13	14	15	16	17
			Jumlah Orang yang Menerima Gaji dan Tunjangan ASN				250 Orang/bulan	16.533.831.880,00	Kab. Tapanuli Utara, Semua Kecamatan, Semua Kel/Desa	PENDAPATAN ASLI DAERAH (PAD), DANA ALOKASI UMUM (DAU)	Memantapkan sistem pertahanan keamanan negara dan mendorong kemandirian bangsa melalui swa sembada pangan, energi, air, ekonomi kreatif, ekonomi hijau, dan ekonomi biru	Ketahanan Pangan Melalui Penguatan Nilai Budaya dan Kearifan Lokal Agar Diversifikasi Hasil Pertanian Menjadi Lebih Produktif dan Berdampak pada Kesejahteraan Masyarakat Lokal PENINGKATAN PEMANFAATAN POTENSI DAERAH	Dinas Pertanian		0,00	DINAS PERTANIAN
	3.27.01.2.02.0003	Pelaksanaan Penatausahaan dan Pengujian/Verifikasi Keuangan SKPD														
			Jumlah Dokumen Penatausahaan dan Pengujian/Verifikasi Keuangan SKPD				12 Dokumen	65.799.360,00	Kab. Tapanuli Utara, Semua Kecamatan, Semua Kel/Desa	DANA BAGI HASIL (DBH)	Memantapkan sistem pertahanan keamanan negara dan mendorong kemandirian bangsa melalui swa sembada pangan, energi, air, ekonomi kreatif, ekonomi hijau, dan ekonomi biru	Ketahanan Pangan Melalui Penguatan Nilai Budaya dan Kearifan Lokal Agar Diversifikasi Hasil Pertanian Menjadi Lebih Produktif dan Berdampak pada Kesejahteraan Masyarakat Lokal PENINGKATAN PEMANFAATAN POTENSI DAERAH	Dinas Pertanian		0,00	DINAS PERTANIAN
	3.27.01.2.02.0005	Koordinasi dan Penyusunan Laporan Keuangan Akhir Tahun SKPD														

NO	KODE	URUSAN / BIDANG URUSAN / PROGRAM / OUTCOME / KEGIATAN / SUB KEGIATAN	INDIKATOR PROGRAM / KEGIATAN / SUB KEGIATAN	TARGET AKHIR PERIODE RENSTRA OPD	REALISASI CAPAIAN RENJA OPD TAHUN 2024	PRAKIRAAN CAPAIAN TARGET RENJA OPD TAHUN 2025	CAPAIAN KINERJA DAN KERANGKA PENDANAAN						KELOMPOK SASARAN	PRAKIRAAN MAJU RENCANA TAHUN 2027		PERANGKAT DAERAH PENANGGUNG JAWAB
							TARGET 2026	PAGU INDIKATIF (Rp)	LOKASI	SUMBER DANA	PRIORITAS			TARGET	PAGU INDIKATIF (Rp)	
											NASIONAL	DAERAH				
1	2	3	4	5	6	7	8	9	10	11	12	13	14	15	16	17
			Jumlah Laporan Keuangan Akhir Tahun SKPD dan Laporan Hasil Koordinasi Penyusunan Laporan Keuangan Akhir Tahun SKPD				1 Laporan	5.000.000,00	Kab. Tapanuli Utara, Semua Kecamatan, Semua Kel/Desa	DANA ALOKASI UMUM (DAU)	Memantapkan sistem pertahanan keamanan negara dan mendorong kemandirian bangsa melalui swa sembada pangan, energi, air, ekonomi kreatif, ekonomi hijau, dan ekonomi biru	Ketahanan Pangan Melalui Penguatan Nilai Budaya dan Kearifan Lokal Agar Diversifikasi Hasil Pertanian Menjadi Lebih Produktif dan Berdampak pada Kesejahteraan Masyarakat Lokal PENINGKATAN PEMANFAATAN POTENSI DAERAH	Dinas Pertanian		0,00	DINAS PERTANIAN
	3.27.01.2.03	Administrasi Barang Milik Daerah pada Perangkat Daerah	-	-			-	8.000.000,00			Memantapkan sistem pertahanan keamanan negara dan mendorong kemandirian bangsa melalui swa sembada pangan, energi, air, ekonomi kreatif, ekonomi hijau, dan ekonomi biru	Ketahanan Pangan Melalui Penguatan Nilai Budaya dan Kearifan Lokal Agar Diversifikasi Hasil Pertanian Menjadi Lebih Produktif dan Berdampak pada Kesejahteraan Masyarakat Lokal PENINGKATAN PEMANFAATAN POTENSI DAERAH	Dinas Pertanian	-	0,00	DINAS PERTANIAN
	3.27.01.2.03.0005	Rekonsiliasi dan Penyusunan Laporan Barang Milik Daerah pada SKPD														

NO	KODE	URUSAN / BIDANG URUSAN / PROGRAM / OUTCOME / KEGIATAN / SUB KEGIATAN	INDIKATOR PROGRAM / KEGIATAN / SUB KEGIATAN	TARGET AKHIR PERIODE RENSTRA OPD	REALISASI CAPAIAN RENJA OPD TAHUN 2024	PRAKIRAAN CAPAIAN TARGET RENJA OPD TAHUN 2025	CAPAIAN KINERJA DAN KERANGKA PENDANAAN						KELOMPOK SASARAN	PRAKIRAAN MAJU RENCANA TAHUN 2027		PERANGKAT DAERAH PENANGGUNG JAWAB
							TARGET 2026	PAGU INDIKATIF (Rp)	LOKASI	SUMBER DANA	PRIORITAS			TARGET	PAGU INDIKATIF (Rp)	
											NASIONAL	DAERAH				
1	2	3	4	5	6	7	8	9	10	11	12	13	14	15	16	17
			Jumlah Laporan Rekonsiliasi dan Penyusunan Laporan Barang Milik Daerah pada SKPD				3 Laporan	8.000.000,00	Kab. Tapanuli Utara, Semua Kecamatan, Semua Kel/Desa	DANA ALOKASI UMUM (DAU)	Memantapkan sistem pertahanan keamanan negara dan mendorong kemandirian bangsa melalui swa sembada pangan, energi, air, ekonomi kreatif, ekonomi hijau, dan ekonomi biru	Ketahanan Pangan Melalui Penguatan Nilai Budaya dan Kearifan Lokal Agar Diversifikasi Hasil Pertanian Menjadi Lebih Produktif dan Berdampak pada Kesejahteraan Masyarakat Lokal PENINGKATAN PEMANFAATAN POTENSI DAERAH	Dinas Pertanian		0,00	DINAS PERTANIAN
		-	**-**	**-**	**-**	**-**	**-**	**17.297.631.240,00**	-	-	-	-	-	-	**0,00**	-
	3.27.01.2.05	Administrasi Kepegawaian Perangkat Daerah	-	-			-	0,00			Memantapkan sistem pertahanan keamanan negara dan mendorong kemandirian bangsa melalui swa sembada pangan, energi, air, ekonomi kreatif, ekonomi hijau, dan ekonomi biru	Ketahanan Pangan Melalui Penguatan Nilai Budaya dan Kearifan Lokal Agar Diversifikasi Hasil Pertanian Menjadi Lebih Produktif dan Berdampak pada Kesejahteraan Masyarakat Lokal PENINGKATAN PEMANFAATAN POTENSI DAERAH	Dinas Pertanian	-	0,00	DINAS PERTANIAN
	3.27.01.2.05.0009	Pendidikan dan Pelatihan Pegawai Berdasarkan Tugas dan Fungsi														

NO	KODE	URUSAN / BIDANG URUSAN / PROGRAM / OUTCOME / KEGIATAN / SUB KEGIATAN	INDIKATOR PROGRAM / KEGIATAN / SUB KEGIATAN	TARGET AKHIR PERIODE RENSTRA OPD	REALISASI CAPAIAN RENJA OPD TAHUN 2024	PRAKIRAAN CAPAIAN TARGET RENJA OPD TAHUN 2025	CAPAIAN KINERJA DAN KERANGKA PENDANAAN						KELOMPOK SASARAN	PRAKIRAAN MAJU RENCANA TAHUN 2027		PERANGKAT DAERAH PENANGGUNG JAWAB
							TARGET 2026	PAGU INDIKATIF (Rp)	LOKASI	SUMBER DANA	PRIORITAS			TARGET	PAGU INDIKATIF (Rp)	
											NASIONAL	DAERAH				
1	2	3	4	5	6	7	8	9	10	11	12	13	14	15	16	17
			Jumlah Pegawai Berdasarkan Tugas dan Fungsi yang Mengikuti Pendidikan dan Pelatihan				1 Orang	0,00	Kab. Tapanuli Utara, Semua Kecamatan, Semua Kel/Desa	DANA ALOKASI UMUM (DAU)	Memantapkan sistem pertahanan keamanan negara dan mendorong kemandirian bangsa melalui swa sembada pangan, energi, air, ekonomi kreatif, ekonomi hijau, dan ekonomi biru	Ketahanan Pangan Melalui Penguatan Nilai Budaya dan Kearifan Lokal Agar Diversifikasi Hasil Pertanian Menjadi Lebih Produktif dan Berdampak pada Kesejahteraan Masyarakat Lokal PENINGKATAN PEMANFAATAN POTENSI DAERAH	Dinas Pertanian		0,00	DINAS PERTANIAN
		[Meningkatnya Pemenuhan Layanan Administrasi]	**Cakupan Pemenuhan Layanan Administrasi**	**100**	**100**	**100**	**100**	**17.297.631.240,00**	-	-	-	-	-	-	**0,00**	-
	3.27.01.2.06	Administrasi Umum Perangkat Daerah	-	-			-	187.000.000,00			Memantapkan sistem pertahanan keamanan negara dan mendorong kemandirian bangsa melalui swa sembada pangan, energi, air, ekonomi kreatif, ekonomi hijau, dan ekonomi biru	Ketahanan Pangan Melalui Penguatan Nilai Budaya dan Kearifan Lokal Agar Diversifikasi Hasil Pertanian Menjadi Lebih Produktif dan Berdampak pada Kesejahteraan Masyarakat Lokal PENINGKATAN PEMANFAATAN POTENSI DAERAH	Dinas Pertanian	-	0,00	DINAS PERTANIAN
	3.27.01.2.06.0001	Penyediaan Komponen Instalasi Listrik/Penerangan Bangunan Kantor														

NO	KODE	URUSAN / BIDANG URUSAN / PROGRAM / OUTCOME / KEGIATAN / SUB KEGIATAN	INDIKATOR PROGRAM / KEGIATAN / SUB KEGIATAN	TARGET AKHIR PERIODE RENSTRA OPD	REALISASI CAPAIAN RENJA OPD TAHUN 2024	PRAKIRAAN CAPAIAN TARGET RENJA OPD TAHUN 2025	CAPAIAN KINERJA DAN KERANGKA PENDANAAN						KELOMPOK SASARAN	PRAKIRAAN MAJU RENCANA TAHUN 2027		PERANGKAT DAERAH PENANGGUNG JAWAB
							TARGET 2026	PAGU INDIKATIF (Rp)	LOKASI	SUMBER DANA	PRIORITAS			TARGET	PAGU INDIKATIF (Rp)	
											NASIONAL	DAERAH				
1	2	3	4	5	6	7	8	9	10	11	12	13	14	15	16	17
			Jumlah Paket Komponen Instalasi Listrik/Penerangan Bangunan Kantor yang Disediakan				1 Paket	7.000.000,00	Kab. Tapanuli Utara, Semua Kecamatan, Semua Kel/Desa	DANA ALOKASI UMUM (DAU)	Memantapkan sistem pertahanan keamanan negara dan mendorong kemandirian bangsa melalui swa sembada pangan, energi, air, ekonomi kreatif, ekonomi hijau, dan ekonomi biru	Ketahanan Pangan Melalui Penguatan Nilai Budaya dan Kearifan Lokal Agar Diversifikasi Hasil Pertanian Menjadi Lebih Produktif dan Berdampak pada Kesejahteraan Masyarakat Lokal PENINGKATAN PEMANFAATAN POTENSI DAERAH	Dinas Pertanian		0,00	DINAS PERTANIAN
	3.27.01.2.06.0002	Penyediaan Peralatan dan Perlengkapan Kantor														
			Jumlah Paket Peralatan dan Perlengkapan Kantor yang Disediakan				4 Paket	45.000.000,00	Kab. Tapanuli Utara, Semua Kecamatan, Semua Kel/Desa	DANA ALOKASI UMUM (DAU)	Memantapkan sistem pertahanan keamanan negara dan mendorong kemandirian bangsa melalui swa sembada pangan, energi, air, ekonomi kreatif, ekonomi hijau, dan ekonomi biru	Ketahanan Pangan Melalui Penguatan Nilai Budaya dan Kearifan Lokal Agar Diversifikasi Hasil Pertanian Menjadi Lebih Produktif dan Berdampak pada Kesejahteraan Masyarakat Lokal PENINGKATAN PEMANFAATAN POTENSI DAERAH	Dinas Pertanian		0,00	DINAS PERTANIAN
	3.27.01.2.06.0003	Penyediaan Peralatan Rumah Tangga														

NO	KODE	URUSAN / BIDANG URUSAN / PROGRAM / OUTCOME / KEGIATAN / SUB KEGIATAN	INDIKATOR PROGRAM / KEGIATAN / SUB KEGIATAN	TARGET AKHIR PERIODE RENSTRA OPD	REALISASI CAPAIAN RENJA OPD TAHUN 2024	PRAKIRAAN CAPAIAN TARGET RENJA OPD TAHUN 2025	CAPAIAN KINERJA DAN KERANGKA PENDANAAN						KELOMPOK SASARAN	PRAKIRAAN MAJU RENCANA TAHUN 2027		PERANGKAT DAERAH PENANGGUNG JAWAB
							TARGET 2026	PAGU INDIKATIF (Rp)	LOKASI	SUMBER DANA	PRIORITAS			TARGET	PAGU INDIKATIF (Rp)	
											NASIONAL	DAERAH				
1	2	3	4	5	6	7	8	9	10	11	12	13	14	15	16	17
			Jumlah Paket Peralatan Rumah Tangga yang Disediakan				1 Paket	5.000.000,00	Kab. Tapanuli Utara, Semua Kecamatan, Semua Kel/Desa	DANA ALOKASI UMUM (DAU)	Memantapkan sistem pertahanan keamanan negara dan mendorong kemandirian bangsa melalui swa sembada pangan, energi, air, ekonomi kreatif, ekonomi hijau, dan ekonomi biru	Ketahanan Pangan Melalui Penguatan Nilai Budaya dan Kearifan Lokal Agar Diversifikasi Hasil Pertanian Menjadi Lebih Produktif dan Berdampak pada Kesejahteraan Masyarakat Lokal PENINGKATAN PEMANFAATAN POTENSI DAERAH	Dinas Pertanian		0,00	DINAS PERTANIAN
	3.27.01.2.06.0005	Penyediaan Barang Cetakan dan Penggandaan														
			Jumlah Paket Barang Cetakan dan Penggandaan yang Disediakan				4 Paket	12.000.000,00	Kab. Tapanuli Utara, Semua Kecamatan, Semua Kel/Desa	DANA ALOKASI UMUM (DAU)	Memantapkan sistem pertahanan keamanan negara dan mendorong kemandirian bangsa melalui swa sembada pangan, energi, air, ekonomi kreatif, ekonomi hijau, dan ekonomi biru	Ketahanan Pangan Melalui Penguatan Nilai Budaya dan Kearifan Lokal Agar Diversifikasi Hasil Pertanian Menjadi Lebih Produktif dan Berdampak pada Kesejahteraan Masyarakat Lokal PENINGKATAN PEMANFAATAN POTENSI DAERAH	Dinas Pertanian		0,00	DINAS PERTANIAN
	3.27.01.2.06.0006	Penyediaan Bahan Bacaan dan Peraturan Perundang-undangan														

NO	KODE	URUSAN / BIDANG URUSAN / PROGRAM / OUTCOME / KEGIATAN / SUB KEGIATAN	INDIKATOR PROGRAM / KEGIATAN / SUB KEGIATAN	TARGET AKHIR PERIODE RENSTRA OPD	REALISASI CAPAIAN RENJA OPD TAHUN 2024	PRAKIRAAN CAPAIAN TARGET RENJA OPD TAHUN 2025	CAPAIAN KINERJA DAN KERANGKA PENDANAAN						KELOMPOK SASARAN	PRAKIRAAN MAJU RENCANA TAHUN 2027		PERANGKAT DAERAH PENANGGUNG JAWAB
							TARGET 2026	PAGU INDIKATIF (Rp)	LOKASI	SUMBER DANA	PRIORITAS			TARGET	PAGU INDIKATIF (Rp)	
											NASIONAL	DAERAH				
1	2	3	4	5	6	7	8	9	10	11	12	13	14	15	16	17
			Jumlah Dokumen Bahan Bacaan dan Peraturan Perundang-Undangan yang Disediakan				0 Dokumen	8.000.000,00	Kab. Tapanuli Utara, Semua Kecamatan, Semua Kel/Desa	DANA ALOKASI UMUM (DAU)	Memantapkan sistem pertahanan keamanan negara dan mendorong kemandirian bangsa melalui swa sembada pangan, energi, air, ekonomi kreatif, ekonomi hijau, dan ekonomi biru	Ketahanan Pangan Melalui Penguatan Nilai Budaya dan Kearifan Lokal Agar Diversifikasi Hasil Pertanian Menjadi Lebih Produktif dan Berdampak pada Kesejahteraan Masyarakat Lokal PENINGKATAN PEMANFAATAN POTENSI DAERAH	Dinas Pertanian		0,00	DINAS PERTANIAN
	3.27.01.2.06.0009	Penyelenggaraan Rapat Koordinasi dan Konsultasi SKPD														
			Jumlah Laporan Penyelenggaraan Rapat Koordinasi dan Konsultasi SKPD				4 Laporan	110.000.000,00	Kab. Tapanuli Utara, Semua Kecamatan, Semua Kel/Desa	DANA ALOKASI UMUM (DAU)	Memantapkan sistem pertahanan keamanan negara dan mendorong kemandirian bangsa melalui swa sembada pangan, energi, air, ekonomi kreatif, ekonomi hijau, dan ekonomi biru	Ketahanan Pangan Melalui Penguatan Nilai Budaya dan Kearifan Lokal Agar Diversifikasi Hasil Pertanian Menjadi Lebih Produktif dan Berdampak pada Kesejahteraan Masyarakat Lokal PENINGKATAN PEMANFAATAN POTENSI DAERAH	Dinas Pertanian		0,00	DINAS PERTANIAN

NO	KODE	URUSAN / BIDANG URUSAN / PROGRAM / OUTCOME / KEGIATAN / SUB KEGIATAN	INDIKATOR PROGRAM / KEGIATAN / SUB KEGIATAN	TARGET AKHIR PERIODE RENSTRA OPD	REALISASI CAPAIAN RENJA OPD TAHUN 2024	PRAKIRAAN CAPAIAN TARGET RENJA OPD TAHUN 2025	CAPAIAN KINERJA DAN KERANGKA PENDANAAN						KELOMPOK SASARAN	PRAKIRAAN MAJU RENCANA TAHUN 2027		PERANGKAT DAERAH PENANGGUNG JAWAB
							TARGET 2026	PAGU INDIKATIF (Rp)	LOKASI	SUMBER DANA	PRIORITAS			TARGET	PAGU INDIKATIF (Rp)	
											NASIONAL	DAERAH				
1	2	3	4	5	6	7	8	9	10	11	12	13	14	15	16	17
	3.27.01.2.07	Pengadaan Barang Milik Daerah Penunjang Urusan Pemerintah Daerah	-	-			-	8.000.000,00			-	Ketahanan Pangan Melalui Penguatan Nilai Budaya dan Kearifan Lokal Agar Diversifikasi Hasil Pertanian Menjadi Lebih Produktif dan Berdampak pada Kesejahteraan Masyarakat Lokal PENINGKATAN PEMANFAATAN POTENSI DAERAH	Dinas Pertanian	-	0,00	DINAS PERTANIAN
	3.27.01.2.07.0003	Pengadaan Alat Besar														
			Jumlah Unit Alat Besar yang Disediakan				1 Unit	0,00	Kab. Tapanuli Utara, Semua Kecamatan, Semua Kel/Desa	DANA ALOKASI UMUM (DAU)	-	Ketahanan Pangan Melalui Penguatan Nilai Budaya dan Kearifan Lokal Agar Diversifikasi Hasil Pertanian Menjadi Lebih Produktif dan Berdampak pada Kesejahteraan Masyarakat Lokal PENINGKATAN PEMANFAATAN POTENSI DAERAH	Dinas Pertanian		0,00	DINAS PERTANIAN
	3.27.01.2.07.0005	Pengadaan Mebel														

NO	KODE	URUSAN / BIDANG URUSAN / PROGRAM / OUTCOME / KEGIATAN / SUB KEGIATAN	INDIKATOR PROGRAM / KEGIATAN / SUB KEGIATAN	TARGET AKHIR PERIODE RENSTRA OPD	REALISASI CAPAIAN RENJA OPD TAHUN 2024	PRAKIRAAN CAPAIAN TARGET RENJA OPD TAHUN 2025	CAPAIAN KINERJA DAN KERANGKA PENDANAAN						KELOMPOK SASARAN	PRAKIRAAN MAJU RENCANA TAHUN 2027		PERANGKAT DAERAH PENANGGUNG JAWAB
							TARGET 2026	PAGU INDIKATIF (Rp)	LOKASI	SUMBER DANA	PRIORITAS			TARGET	PAGU INDIKATIF (Rp)	
											NASIONAL	DAERAH				
1	2	3	4	5	6	7	8	9	10	11	12	13	14	15	16	17
			Jumlah Paket Mebel yang Disediakan				0 Unit	0,00	Kab. Tapanuli Utara, Semua Kecamatan, Semua Kel/Desa	DANA ALOKASI UMUM (DAU)	Memantapkan sistem pertahanan keamanan negara dan mendorong kemandirian bangsa melalui swa sembada pangan, energi, air, ekonomi kreatif, ekonomi hijau, dan ekonomi biru	Ketahanan Pangan Melalui Penguatan Nilai Budaya dan Kearifan Lokal Agar Diversifikasi Hasil Pertanian Menjadi Lebih Produktif dan Berdampak pada Kesejahteraan Masyarakat Lokal PENINGKATAN PEMANFAATAN POTENSI DAERAH	Dinas Pertanian		0,00	DINAS PERTANIAN
	3.27.01.2.07.0006	Pengadaan Peralatan dan Mesin Lainnya														
			Jumlah Unit Peralatan dan Mesin Lainnya yang Disediakan				10 Unit	0,00	Kab. Tapanuli Utara, Semua Kecamatan, Semua Kel/Desa	DANA ALOKASI UMUM (DAU)	Memantapkan sistem pertahanan keamanan negara dan mendorong kemandirian bangsa melalui swa sembada pangan, energi, air, ekonomi kreatif, ekonomi hijau, dan ekonomi biru	Ketahanan Pangan Melalui Penguatan Nilai Budaya dan Kearifan Lokal Agar Diversifikasi Hasil Pertanian Menjadi Lebih Produktif dan Berdampak pada Kesejahteraan Masyarakat Lokal PENINGKATAN PEMANFAATAN POTENSI DAERAH	Dinas Pertanian		0,00	DINAS PERTANIAN
		-	**-**	**-**	**-**	**-**	**-**	**17.297.631.240,00**	-	-	-	-	-	-	**0,00**	-
	3.27.01.2.07.0011	Pengadaan Sarana dan Prasarana Pendukung Gedung Kantor atau Bangunan Lainnya														

NO	KODE	URUSAN / BIDANG URUSAN / PROGRAM / OUTCOME / KEGIATAN / SUB KEGIATAN	INDIKATOR PROGRAM / KEGIATAN / SUB KEGIATAN	TARGET AKHIR PERIODE RENSTRA OPD	REALISASI CAPAIAN RENJA OPD TAHUN 2024	PRAKIRAAN CAPAIAN TARGET RENJA OPD TAHUN 2025	CAPAIAN KINERJA DAN KERANGKA PENDANAAN						KELOMPOK SASARAN	PRAKIRAAN MAJU RENCANA TAHUN 2027		PERANGKAT DAERAH PENANGGUNG JAWAB
							TARGET 2026	PAGU INDIKATIF (Rp)	LOKASI	SUMBER DANA	PRIORITAS			TARGET	PAGU INDIKATIF (Rp)	
											NASIONAL	DAERAH				
1	2	3	4	5	6	7	8	9	10	11	12	13	14	15	16	17
			Jumlah Unit Sarana dan Prasarana Pendukung Gedung Kantor atau Bangunan Lainnya yang Disediakan				2 Unit	8.000.000,00	Kab. Tapanuli Utara, Semua Kecamatan, Semua Kel/Desa	DANA ALOKASI UMUM (DAU)	Memantapkan sistem pertahanan keamanan negara dan mendorong kemandirian bangsa melalui swa sembada pangan, energi, air, ekonomi kreatif, ekonomi hijau, dan ekonomi biru	Ketahanan Pangan Melalui Penguatan Nilai Budaya dan Kearifan Lokal Agar Diversifikasi Hasil Pertanian Menjadi Lebih Produktif dan Berdampak pada Kesejahteraan Masyarakat Lokal PENINGKATAN PEMANFAATAN POTENSI DAERAH	Dinas Pertanian		0,00	DINAS PERTANIAN
		[Meningkatnya Pemenuhan Layanan Administrasi]	**Cakupan Pemenuhan Layanan Administrasi**	**100**	**100**	**100**	**100**	**17.297.631.240,00**	-	-	-	-	-	-	**0,00**	-
	3.27.01.2.08	Penyediaan Jasa Penunjang Urusan Pemerintahan Daerah	-	-			-	44.000.000,00			Memantapkan sistem pertahanan keamanan negara dan mendorong kemandirian bangsa melalui swa sembada pangan, energi, air, ekonomi kreatif, ekonomi hijau, dan ekonomi biru	Ketahanan Pangan Melalui Penguatan Nilai Budaya dan Kearifan Lokal Agar Diversifikasi Hasil Pertanian Menjadi Lebih Produktif dan Berdampak pada Kesejahteraan Masyarakat Lokal PENINGKATAN PEMANFAATAN POTENSI DAERAH	Dinas Pertanian	-	0,00	DINAS PERTANIAN
	3.27.01.2.08.0001	Penyediaan Jasa Surat Menyurat														

NO	KODE	URUSAN / BIDANG URUSAN / PROGRAM / OUTCOME / KEGIATAN / SUB KEGIATAN	INDIKATOR PROGRAM / KEGIATAN / SUB KEGIATAN	TARGET AKHIR PERIODE RENSTRA OPD	REALISASI CAPAIAN RENJA OPD TAHUN 2024	PRAKIRAAN CAPAIAN TARGET RENJA OPD TAHUN 2025	CAPAIAN KINERJA DAN KERANGKA PENDANAAN						KELOMPOK SASARAN	PRAKIRAAN MAJU RENCANA TAHUN 2027		PERANGKAT DAERAH PENANGGUNG JAWAB
							TARGET 2026	PAGU INDIKATIF (Rp)	LOKASI	SUMBER DANA	PRIORITAS			TARGET	PAGU INDIKATIF (Rp)	
											NASIONAL	DAERAH				
1	2	3	4	5	6	7	8	9	10	11	12	13	14	15	16	17
			Jumlah Laporan Penyediaan Jasa Surat Menyurat				4 Laporan	2.000.000,00	Kab. Tapanuli Utara, Semua Kecamatan, Semua Kel/Desa	DANA ALOKASI UMUM (DAU)	Memantapkan sistem pertahanan keamanan negara dan mendorong kemandirian bangsa melalui swa sembada pangan, energi, air, ekonomi kreatif, ekonomi hijau, dan ekonomi biru	Ketahanan Pangan Melalui Penguatan Nilai Budaya dan Kearifan Lokal Agar Diversifikasi Hasil Pertanian Menjadi Lebih Produktif dan Berdampak pada Kesejahteraan Masyarakat Lokal PENINGKATAN PEMANFAATAN POTENSI DAERAH	Dinas Pertanian		0,00	DINAS PERTANIAN
	3.27.01.2.08.0002	Penyediaan Jasa Komunikasi, Sumber Daya Air dan Listrik														
			Jumlah Laporan Penyediaan Jasa Komunikasi, Sumber Daya Air dan Listrik yang Disediakan				4 Laporan	42.000.000,00	Kab. Tapanuli Utara, Semua Kecamatan, Semua Kel/Desa	DANA ALOKASI UMUM (DAU), PENDAPATAN TRANSFER ANTAR DAERAH	Memantapkan sistem pertahanan keamanan negara dan mendorong kemandirian bangsa melalui swa sembada pangan, energi, air, ekonomi kreatif, ekonomi hijau, dan ekonomi biru	Ketahanan Pangan Melalui Penguatan Nilai Budaya dan Kearifan Lokal Agar Diversifikasi Hasil Pertanian Menjadi Lebih Produktif dan Berdampak pada Kesejahteraan Masyarakat Lokal PENINGKATAN PEMANFAATAN POTENSI DAERAH	Dinas Pertanian		0,00	DINAS PERTANIAN
	3.27.01.2.08.0003	Penyediaan Jasa Peralatan dan Perlengkapan Kantor														

NO	KODE	URUSAN / BIDANG URUSAN / PROGRAM / OUTCOME / KEGIATAN / SUB KEGIATAN	INDIKATOR PROGRAM / KEGIATAN / SUB KEGIATAN	TARGET AKHIR PERIODE RENSTRA OPD	REALISASI CAPAIAN RENJA OPD TAHUN 2024	PRAKIRAAN CAPAIAN TARGET RENJA OPD TAHUN 2025	CAPAIAN KINERJA DAN KERANGKA PENDANAAN						KELOMPOK SASARAN	PRAKIRAAN MAJU RENCANA TAHUN 2027		PERANGKAT DAERAH PENANGGUNG JAWAB
							TARGET 2026	PAGU INDIKATIF (Rp)	LOKASI	SUMBER DANA	PRIORITAS			TARGET	PAGU INDIKATIF (Rp)	
											NASIONAL	DAERAH				
1	2	3	4	5	6	7	8	9	10	11	12	13	14	15	16	17
			Jumlah Laporan Penyediaan Jasa Peralatan dan Perlengkapan Kantor yang Disediakan				0 Laporan	0,00	Kab. Tapanuli Utara, Semua Kecamatan, Semua Kel/Desa	DANA ALOKASI UMUM (DAU)	Memantapkan sistem pertahanan keamanan negara dan mendorong kemandirian bangsa melalui swa sembada pangan, energi, air, ekonomi kreatif, ekonomi hijau, dan ekonomi biru	Ketahanan Pangan Melalui Penguatan Nilai Budaya dan Kearifan Lokal Agar Diversifikasi Hasil Pertanian Menjadi Lebih Produktif dan Berdampak pada Kesejahteraan Masyarakat Lokal PENINGKATAN PEMANFAATAN POTENSI DAERAH	Dinas Pertanian		0,00	DINAS PERTANIAN
	3.27.01.2.08.0004	Penyediaan Jasa Pelayanan Umum Kantor														
			Jumlah Laporan Penyediaan Jasa Pelayanan Umum Kantor yang Disediakan				12 Laporan	0,00	Kab. Tapanuli Utara, Semua Kecamatan, Semua Kel/Desa	DANA ALOKASI UMUM (DAU)	Memantapkan sistem pertahanan keamanan negara dan mendorong kemandirian bangsa melalui swa sembada pangan, energi, air, ekonomi kreatif, ekonomi hijau, dan ekonomi biru	Ketahanan Pangan Melalui Penguatan Nilai Budaya dan Kearifan Lokal Agar Diversifikasi Hasil Pertanian Menjadi Lebih Produktif dan Berdampak pada Kesejahteraan Masyarakat Lokal PENINGKATAN PEMANFAATAN POTENSI DAERAH	Dinas Pertanian		0,00	DINAS PERTANIAN

NO	KODE	URUSAN / BIDANG URUSAN / PROGRAM / OUTCOME / KEGIATAN / SUB KEGIATAN	INDIKATOR PROGRAM / KEGIATAN / SUB KEGIATAN	TARGET AKHIR PERIODE RENSTRA OPD	REALISASI CAPAIAN RENJA OPD TAHUN 2024	PRAKIRAAN CAPAIAN TARGET RENJA OPD TAHUN 2025	CAPAIAN KINERJA DAN KERANGKA PENDANAAN						KELOMPOK SASARAN	PRAKIRAAN MAJU RENCANA TAHUN 2027		PERANGKAT DAERAH PENANGGUNG JAWAB
							TARGET 2026	PAGU INDIKATIF (Rp)	LOKASI	SUMBER DANA	PRIORITAS			TARGET	PAGU INDIKATIF (Rp)	
											NASIONAL	DAERAH				
1	2	3	4	5	6	7	8	9	10	11	12	13	14	15	16	17
	3.27.01.2.09	Pemeliharaan Barang Milik Daerah Penunjang Urusan Pemerintahan Daerah	-	-			-	383.000.000,00			Memantapkan sistem pertahanan keamanan negara dan mendorong kemandirian bangsa melalui swa sembada pangan, energi, air, ekonomi kreatif, ekonomi hijau, dan ekonomi biru	Ketahanan Pangan Melalui Penguatan Nilai Budaya dan Kearifan Lokal Agar Diversifikasi Hasil Pertanian Menjadi Lebih Produktif dan Berdampak pada Kesejahteraan Masyarakat Lokal PENINGKATAN PEMANFAATAN POTENSI DAERAH	Masyarakat Petani	-	0,00	DINAS PERTANIAN
	3.27.01.2.09.0001	Penyediaan Jasa Pemeliharaan, Biaya Pemeliharaan, dan Pajak Kendaraan Perorangan Dinas atau Kendaraan Dinas Jabatan														
			Jumlah Kendaraan Perorangan Dinas atau Kendaraan Dinas Jabatan yang Dipelihara dan dibayarkan Pajaknya				1 Unit	28.000.000,00	Kab. Tapanuli Utara, Semua Kecamatan, Semua Kel/Desa	DANA ALOKASI UMUM (DAU)	Memantapkan sistem pertahanan keamanan negara dan mendorong kemandirian bangsa melalui swa sembada pangan, energi, air, ekonomi kreatif, ekonomi hijau, dan ekonomi biru	Ketahanan Pangan Melalui Penguatan Nilai Budaya dan Kearifan Lokal Agar Diversifikasi Hasil Pertanian Menjadi Lebih Produktif dan Berdampak pada Kesejahteraan Masyarakat Lokal PENINGKATAN PEMANFAATAN POTENSI DAERAH	Masyarakat Petani		0,00	DINAS PERTANIAN
	3.27.01.2.09.0002	Penyediaan Jasa Pemeliharaan, Biaya Pemeliharaan, Pajak dan Perizinan Kendaraan Dinas Operasional atau Lapangan														

NO	KODE	URUSAN / BIDANG URUSAN / PROGRAM / OUTCOME / KEGIATAN / SUB KEGIATAN	INDIKATOR PROGRAM / KEGIATAN / SUB KEGIATAN	TARGET AKHIR PERIODE RENSTRA OPD	REALISASI CAPAIAN RENJA OPD TAHUN 2024	PRAKIRAAN CAPAIAN TARGET RENJA OPD TAHUN 2025	CAPAIAN KINERJA DAN KERANGKA PENDANAAN						KELOMPOK SASARAN	PRAKIRAAN MAJU RENCANA TAHUN 2027		PERANGKAT DAERAH PENANGGUNG JAWAB
							TARGET 2026	PAGU INDIKATIF (Rp)	LOKASI	SUMBER DANA	PRIORITAS			TARGET	PAGU INDIKATIF (Rp)	
											NASIONAL	DAERAH				
1	2	3	4	5	6	7	8	9	10	11	12	13	14	15	16	17
			Jumlah Kendaraan Dinas Operasional atau Lapangan yang Dipelihara dan dibayarkan Pajak dan Perizinannya				3 Unit	15.000.000,00	Kab. Tapanuli Utara, Semua Kecamatan, Semua Kel/Desa	DANA ALOKASI UMUM (DAU)	Memantapkan sistem pertahanan keamanan negara dan mendorong kemandirian bangsa melalui swa sembada pangan, energi, air, ekonomi kreatif, ekonomi hijau, dan ekonomi biru	Ketahanan Pangan Melalui Penguatan Nilai Budaya dan Kearifan Lokal Agar Diversifikasi Hasil Pertanian Menjadi Lebih Produktif dan Berdampak pada Kesejahteraan Masyarakat Lokal PENINGKATAN PEMANFAATAN POTENSI DAERAH	Masyarakat Petani		0,00	DINAS PERTANIAN
	3.27.01.2.09.0003	Penyediaan Jasa Pemeliharaan, Biaya Pemeliharaan dan Perizinan Alat Besar														
			Jumlah Alat Besar yang Dipelihara dan dibayarkan Perizinannya				10 Unit	325.000.000,00	Kab. Tapanuli Utara, Semua Kecamatan, Semua Kel/Desa	DANA ALOKASI UMUM (DAU), PENDAPATAN TRANSFER ANTAR DAERAH	Memantapkan sistem pertahanan keamanan negara dan mendorong kemandirian bangsa melalui swa sembada pangan, energi, air, ekonomi kreatif, ekonomi hijau, dan ekonomi biru	Ketahanan Pangan Melalui Penguatan Nilai Budaya dan Kearifan Lokal Agar Diversifikasi Hasil Pertanian Menjadi Lebih Produktif dan Berdampak pada Kesejahteraan Masyarakat Lokal PENINGKATAN PEMANFAATAN POTENSI DAERAH	Masyarakat Petani		0,00	DINAS PERTANIAN
	3.27.01.2.09.0006	Pemeliharaan Peralatan dan Mesin Lainnya														

NO	KODE	URUSAN / BIDANG URUSAN / PROGRAM / OUTCOME / KEGIATAN / SUB KEGIATAN	INDIKATOR PROGRAM / KEGIATAN / SUB KEGIATAN	TARGET AKHIR PERIODE RENSTRA OPD	REALISASI CAPAIAN RENJA OPD TAHUN 2024	PRAKIRAAN CAPAIAN TARGET RENJA OPD TAHUN 2025	CAPAIAN KINERJA DAN KERANGKA PENDANAAN						KELOMPOK SASARAN	PRAKIRAAN MAJU RENCANA TAHUN 2027		PERANGKAT DAERAH PENANGGUNG JAWAB
							TARGET 2026	PAGU INDIKATIF (Rp)	LOKASI	SUMBER DANA	PRIORITAS			TARGET	PAGU INDIKATIF (Rp)	
											NASIONAL	DAERAH				
1	2	3	4	5	6	7	8	9	10	11	12	13	14	15	16	17
			Jumlah Peralatan dan Mesin Lainnya yang Dipelihara				5 Unit	7.000.000,00	Kab. Tapanuli Utara, Semua Kecamatan, Semua Kel/Desa	DANA ALOKASI UMUM (DAU)	Memantapkan sistem pertahanan keamanan negara dan mendorong kemandirian bangsa melalui swa sembada pangan, energi, air, ekonomi kreatif, ekonomi hijau, dan ekonomi biru	Ketahanan Pangan Melalui Penguatan Nilai Budaya dan Kearifan Lokal Agar Diversifikasi Hasil Pertanian Menjadi Lebih Produktif dan Berdampak pada Kesejahteraan Masyarakat Lokal PENINGKATAN PEMANFAATAN POTENSI DAERAH	Masyarakat Petani		0,00	DINAS PERTANIAN
	3.27.01.2.09.0009	Pemeliharaan/Rehabilitasi Gedung Kantor dan Bangunan Lainnya														
			Jumlah Gedung Kantor dan Bangunan Lainnya yang Dipelihara/Direhabilitasi				1 Unit	8.000.000,00	Kab. Tapanuli Utara, Semua Kecamatan, Semua Kel/Desa	DANA ALOKASI UMUM (DAU)	Memantapkan sistem pertahanan keamanan negara dan mendorong kemandirian bangsa melalui swa sembada pangan, energi, air, ekonomi kreatif, ekonomi hijau, dan ekonomi biru	Ketahanan Pangan Melalui Penguatan Nilai Budaya dan Kearifan Lokal Agar Diversifikasi Hasil Pertanian Menjadi Lebih Produktif dan Berdampak pada Kesejahteraan Masyarakat Lokal PENINGKATAN PEMANFAATAN POTENSI DAERAH	Masyarakat Petani		0,00	DINAS PERTANIAN
2.	**3.27.02**	**PROGRAM PENYEDIAAN DAN PENGEMBANGAN SARANA PERTANIAN**						**4.061.830.600,00**						**-**	**120.000.000,00**	

NO	KODE	URUSAN / BIDANG URUSAN / PROGRAM / OUTCOME / KEGIATAN / SUB KEGIATAN	INDIKATOR PROGRAM / KEGIATAN / SUB KEGIATAN	TARGET AKHIR PERIODE RENSTRA OPD	REALISASI CAPAIAN RENJA OPD TAHUN 2024	PRAKIRAAN CAPAIAN TARGET RENJA OPD TAHUN 2025	CAPAIAN KINERJA DAN KERANGKA PENDANAAN						KELOMPOK SASARAN	PRAKIRAAN MAJU RENCANA TAHUN 2027		PERANGKAT DAERAH PENANGGUNG JAWAB
							TARGET 2026	PAGU INDIKATIF (Rp)	LOKASI	SUMBER DANA	PRIORITAS			TARGET	PAGU INDIKATIF (Rp)	
											NASIONAL	DAERAH				
1	2	3	4	5	6	7	8	9	10	11	12	13	14	15	16	17
		[Meningkatnya distribusi dan kualitas sarana pertanian]	**Jumlah Produksi Jagung** **Jumlah Produksi Kacang Tanah** **Jumlah Produksi Padi** **Jumlah Produksi Pangan Lokal Non Beras (Ubi Kayu dan Ubi Jalar)** **Jumlah Produksi Tanaman Hortikultura jenis bawang merah** **Jumlah Produksi Tanaman Hortikultura Jenis Cabai** **Jumlah Produksi Tanaman Perkebunan Jenis Kakao** **Jumlah Produksi Tanaman Perkebunan Jenis Kemenyan** **Jumlah Produksi Tanaman Perkebunan Jenis Kopi**	**12.608,97** **146.017,08** **189.568,60** **25.640,80** **3.017,76** **3.130,00** **4.720,53** **48.044,48** **5.780,06**	**11.957,10** **141.545,78** **16.562,99** **188.478,60** **1.980,57** **2.501,67** **2.503,02** **37.596,05** **3.885,89**	**12.084,12** **141.617,00** **16.755,35** **187.105,00** **2.111,86** **2.530,00** **2.620,00** **38.770,00** **3.962,05**	**12.174,38** **142.503,68** **17.092,74** **188.478,60** **2.552,24** **2.650,00** **2.678,00** **4.004,77** **40.586,00**	**4.061.830.600,00**	-	-	-	-	-	-	**120.000.000,00**	-
	3.27.02.2.01	Pengawasan Penggunaan Sarana Pertanian	-	-			-	3.861.830.600,00			Memantapkan sistem pertahanan keamanan negara dan mendorong kemandirian bangsa melalui swa sembada pangan, energi, air, ekonomi kreatif, ekonomi hijau, dan ekonomi biru	Ketahanan Pangan Melalui Penguatan Nilai Budaya dan Kearifan Lokal Agar Diversifikasi Hasil Pertanian Menjadi Lebih Produktif dan Berdampak pada Kesejahteraan Masyarakat Lokal PENINGKATAN PEMANFAATAN POTENSI DAERAH	Masyarakat Petani	-	120.000.000,00	DINAS PERTANIAN
	3.27.02.2.01.0001	Pengawasan Penggunaan Sarana Pendukung Pertanian Sesuai dengan Komoditas, Teknologi dan Spesifik Lokasi														

NO	KODE	URUSAN / BIDANG URUSAN / PROGRAM / OUTCOME / KEGIATAN / SUB KEGIATAN	INDIKATOR PROGRAM / KEGIATAN / SUB KEGIATAN	TARGET AKHIR PERIODE RENSTRA OPD	REALISASI CAPAIAN RENJA OPD TAHUN 2024	PRAKIRAAN CAPAIAN TARGET RENJA OPD TAHUN 2025	CAPAIAN KINERJA DAN KERANGKA PENDANAAN						KELOMPOK SASARAN	PRAKIRAAN MAJU RENCANA TAHUN 2027		PERANGKAT DAERAH PENANGGUNG JAWAB
							TARGET 2026	PAGU INDIKATIF (Rp)	LOKASI	SUMBER DANA	PRIORITAS			TARGET	PAGU INDIKATIF (Rp)	
											NASIONAL	DAERAH				
1	2	3	4	5	6	7	8	9	10	11	12	13	14	15	16	17
			Jumlah Pengawasan Penggunaan Sarana Pendukung Pertanian Sesuai dengan Komoditas, Teknologi dan Spesifik Lokasi				2 Laporan	1.187.830.600,00	Kab. Tapanuli Utara, Semua Kecamatan, Semua Kel/Desa	DANA ALOKASI UMUM (DAU), DBH CUKAI HASIL TEMBAKAU (CHT)	Memantapkan sistem pertahanan keamanan negara dan mendorong kemandirian bangsa melalui swa sembada pangan, energi, air, ekonomi kreatif, ekonomi hijau, dan ekonomi biru	Ketahanan Pangan Melalui Penguatan Nilai Budaya dan Kearifan Lokal Agar Diversifikasi Hasil Pertanian Menjadi Lebih Produktif dan Berdampak pada Kesejahteraan Masyarakat Lokal PENINGKATAN PEMANFAATAN POTENSI DAERAH	Masyarakat Petani		0,00	DINAS PERTANIAN
		-	**-**	**-**	**-**	**-**	**-**	**4.061.830.600,00**	-	-	-	-	-	-	**120.000.000,00**	-
	3.27.02.2.01.0002	Pendampingan Penggunaan Sarana Pendukung Pertanian														
			Jumlah Pendampingan Penggunaan Sarana Pendukung Pertanian				2 Laporan	0,00	Kab. Tapanuli Utara, Semua Kecamatan, Semua Kel/Desa	DANA ALOKASI UMUM (DAU)	Memantapkan sistem pertahanan keamanan negara dan mendorong kemandirian bangsa melalui swa sembada pangan, energi, air, ekonomi kreatif, ekonomi hijau, dan ekonomi biru	Ketahanan Pangan Melalui Penguatan Nilai Budaya dan Kearifan Lokal Agar Diversifikasi Hasil Pertanian Menjadi Lebih Produktif dan Berdampak pada Kesejahteraan Masyarakat Lokal PENINGKATAN PEMANFAATAN POTENSI DAERAH	Masyarakat Petani		0,00	DINAS PERTANIAN

NO	KODE	URUSAN / BIDANG URUSAN / PROGRAM / OUTCOME / KEGIATAN / SUB KEGIATAN	INDIKATOR PROGRAM / KEGIATAN / SUB KEGIATAN	TARGET AKHIR PERIODE RENSTRA OPD	REALISASI CAPAIAN RENJA OPD TAHUN 2024	PRAKIRAAN CAPAIAN TARGET RENJA OPD TAHUN 2025	CAPAIAN KINERJA DAN KERANGKA PENDANAAN						KELOMPOK SASARAN	PRAKIRAAN MAJU RENCANA TAHUN 2027		PERANGKAT DAERAH PENANGGUNG JAWAB
							TARGET 2026	PAGU INDIKATIF (Rp)	LOKASI	SUMBER DANA	PRIORITAS			TARGET	PAGU INDIKATIF (Rp)	
											NASIONAL	DAERAH				
1	2	3	4	5	6	7	8	9	10	11	12	13	14	15	16	17
		[Meningkatnya distribusi dan kualitas sarana pertanian]	**Jumlah Produksi Jagung** **Jumlah Produksi Kacang Tanah** **Jumlah Produksi Padi** **Jumlah Produksi Pangan Lokal Non Beras (Ubi Kayu dan Ubi Jalar)** **Jumlah Produksi Tanaman Hortikultura jenis bawang merah** **Jumlah Produksi Tanaman Hortikultura Jenis Cabai** **Jumlah Produksi Tanaman Perkebunan Jenis Kakao** **Jumlah Produksi Tanaman Perkebunan Jenis Kemenyan** **Jumlah Produksi Tanaman Perkebunan Jenis Kopi**	**12.608,97** **146.017,08** **189.568,60** **25.640,80** **3.017,76** **3.130,00** **4.720,53** **48.044,48** **5.780,06**	**11.957,10** **141.545,78** **16.562,99** **188.478,60** **1.980,57** **2.501,67** **2.503,02** **37.596,05** **3.885,89**	**12.084,12** **141.617,00** **16.755,35** **187.105,00** **2.111,86** **2.530,00** **2.620,00** **38.770,00** **3.962,05**	**12.174,38** **142.503,68** **17.092,74** **188.478,60** **2.552,24** **2.650,00** **2.678,00** **4.004,77** **40.586,00**	**4.061.830.600,00**	-	-	-	-	-	-	-	**120.000.000,00**	-
	3.27.02.2.01.0003	Perbanyakan Benih Bersertifikat Tanaman Pangan Berbentuk Biji/Benih														
			Jumlah benih bersertifikat tanaman pangan berbentuk biji/benih yang diperbanyak				3 Ton	1.000.000.000,00	Kab. Tapanuli Utara, Semua Kecamatan, Semua Kel/Desa	DANA ALOKASI UMUM (DAU)	Memantapkan sistem pertahanan keamanan negara dan mendorong kemandirian bangsa melalui swa sembada pangan, energi, air, ekonomi kreatif, ekonomi hijau, dan ekonomi biru	Ketahanan Pangan Melalui Penguatan Nilai Budaya dan Kearifan Lokal Agar Diversifikasi Hasil Pertanian Menjadi Lebih Produktif dan Berdampak pada Kesejahteraan Masyarakat Lokal PENINGKATAN PEMANFAATAN POTENSI DAERAH	Masyarakat Petani		0,00	DINAS PERTANIAN
	3.27.02.2.01.0004	Perbanyakan Benih Bersertifikat Tanaman Pangan Berbentuk Setek														

NO	KODE	URUSAN / BIDANG URUSAN / PROGRAM / OUTCOME / KEGIATAN / SUB KEGIATAN	INDIKATOR PROGRAM / KEGIATAN / SUB KEGIATAN	TARGET AKHIR PERIODE RENSTRA OPD	REALISASI CAPAIAN RENJA OPD TAHUN 2024	PRAKIRAAN CAPAIAN TARGET RENJA OPD TAHUN 2025	CAPAIAN KINERJA DAN KERANGKA PENDANAAN						KELOMPOK SASARAN	PRAKIRAAN MAJU RENCANA TAHUN 2027		PERANGKAT DAERAH PENANGGUNG JAWAB
							TARGET 2026	PAGU INDIKATIF (Rp)	LOKASI	SUMBER DANA	PRIORITAS			TARGET	PAGU INDIKATIF (Rp)	
											NASIONAL	DAERAH				
1	2	3	4	5	6	7	8	9	10	11	12	13	14	15	16	17
			Jumlah benih bersertifikat tanaman pangan berbentuk Setek yang diperbanyak				0 Setek	0,00	Kab. Tapanuli Utara, Semua Kecamatan, Semua Kel/Desa	INSENTIF FISKAL UNTUK PENGHARGAAN KINERJA TAHUN SEBELUMNYA	-	Ketahanan Pangan Melalui Penguatan Nilai Budaya dan Kearifan Lokal Agar Diversifikasi Hasil Pertanian Menjadi Lebih Produktif dan Berdampak pada Kesejahteraan Masyarakat Lokal PENINGKATAN PEMANFAATAN POTENSI DAERAH	Masyarakat Petani		0,00	DINAS PERTANIAN
	3.27.02.2.01.0005	Pengawasan Penggunaan Sarana Pengolahan Hasil Tanaman Pangan														
			Jumlah pengawasan penggunaan sarana pengolahan hasil tanaman pangan				1 Laporan	0,00	Kab. Tapanuli Utara, Semua Kecamatan, Semua Kel/Desa	DANA ALOKASI UMUM (DAU)	Memantapkan sistem pertahanan keamanan negara dan mendorong kemandirian bangsa melalui swa sembada pangan, energi, air, ekonomi kreatif, ekonomi hijau, dan ekonomi biru	Ketahanan Pangan Melalui Penguatan Nilai Budaya dan Kearifan Lokal Agar Diversifikasi Hasil Pertanian Menjadi Lebih Produktif dan Berdampak pada Kesejahteraan Masyarakat Lokal PENINGKATAN PEMANFAATAN POTENSI DAERAH	Masyarakat Petani		0,00	DINAS PERTANIAN
	3.27.02.2.01.0006	Pengawasan Penggunaan Sarana Pascapanen Perkebunan														

NO	KODE	URUSAN / BIDANG URUSAN / PROGRAM / OUTCOME / KEGIATAN / SUB KEGIATAN	INDIKATOR PROGRAM / KEGIATAN / SUB KEGIATAN	TARGET AKHIR PERIODE RENSTRA OPD	REALISASI CAPAIAN RENJA OPD TAHUN 2024	PRAKIRAAN CAPAIAN TARGET RENJA OPD TAHUN 2025	CAPAIAN KINERJA DAN KERANGKA PENDANAAN						KELOMPOK SASARAN	PRAKIRAAN MAJU RENCANA TAHUN 2027		PERANGKAT DAERAH PENANGGUNG JAWAB
							TARGET 2026	PAGU INDIKATIF (Rp)	LOKASI	SUMBER DANA	PRIORITAS			TARGET	PAGU INDIKATIF (Rp)	
											NASIONAL	DAERAH				
1	2	3	4	5	6	7	8	9	10	11	12	13	14	15	16	17
			Jumlah pengawasan penggunaan sarana pascapanen Perkebunan				1 Laporan	158.000.000,00	Kab. Tapanuli Utara, Semua Kecamatan, Semua Kel/Desa	DANA ALOKASI UMUM (DAU)	Memantapkan sistem pertahanan keamanan negara dan mendorong kemandirian bangsa melalui swa sembada pangan, energi, air, ekonomi kreatif, ekonomi hijau, dan ekonomi biru	Ketahanan Pangan Melalui Penguatan Nilai Budaya dan Kearifan Lokal Agar Diversifikasi Hasil Pertanian Menjadi Lebih Produktif dan Berdampak pada Kesejahteraan Masyarakat Lokal PENINGKATAN PEMANFAATAN POTENSI DAERAH	Masyarakat Petani		0,00	DINAS PERTANIAN
	3.27.02.2.01.0007	Pengawasan Penggunaan Sarana Pengolahan Hasil Hortikultura														
			Jumlah pengawasan penggunaan sarana pengolahan hasil hortikultura				1 Laporan	8.000.000,00	Kab. Tapanuli Utara, Semua Kecamatan, Semua Kel/Desa	DANA ALOKASI UMUM (DAU)	Memantapkan sistem pertahanan keamanan negara dan mendorong kemandirian bangsa melalui swa sembada pangan, energi, air, ekonomi kreatif, ekonomi hijau, dan ekonomi biru	Ketahanan Pangan Melalui Penguatan Nilai Budaya dan Kearifan Lokal Agar Diversifikasi Hasil Pertanian Menjadi Lebih Produktif dan Berdampak pada Kesejahteraan Masyarakat Lokal PENINGKATAN PEMANFAATAN POTENSI DAERAH	Masyarakat Petani		0,00	DINAS PERTANIAN
	3.27.02.2.01.0008	Perbanyakan Benih Bersertifikat Perkebunan Berbentuk Batang														

NO	KODE	URUSAN / BIDANG URUSAN / PROGRAM / OUTCOME / KEGIATAN / SUB KEGIATAN	INDIKATOR PROGRAM / KEGIATAN / SUB KEGIATAN	TARGET AKHIR PERIODE RENSTRA OPD	REALISASI CAPAIAN RENJA OPD TAHUN 2024	PRAKIRAAN CAPAIAN TARGET RENJA OPD TAHUN 2025	CAPAIAN KINERJA DAN KERANGKA PENDANAAN						KELOMPOK SASARAN	PRAKIRAAN MAJU RENCANA TAHUN 2027		PERANGKAT DAERAH PENANGGUNG JAWAB
							TARGET 2026	PAGU INDIKATIF (Rp)	LOKASI	SUMBER DANA	PRIORITAS			TARGET	PAGU INDIKATIF (Rp)	
											NASIONAL	DAERAH				
1	2	3	4	5	6	7	8	9	10	11	12	13	14	15	16	17
			Jumlah benih bersertifikat Perkebunan Berbentuk Batang				40000 Batang	350.000.000,00	Kab. Tapanuli Utara, Semua Kecamatan, Semua Kel/Desa	DANA ALOKASI UMUM (DAU)	Memantapkan sistem pertahanan keamanan negara dan mendorong kemandirian bangsa melalui swa sembada pangan, energi, air, ekonomi kreatif, ekonomi hijau, dan ekonomi biru	Ketahanan Pangan Melalui Penguatan Nilai Budaya dan Kearifan Lokal Agar Diversifikasi Hasil Pertanian Menjadi Lebih Produktif dan Berdampak pada Kesejahteraan Masyarakat Lokal PENINGKATAN PEMANFAATAN POTENSI DAERAH	Masyarakat Petani		0,00	DINAS PERTANIAN
	3.27.02.2.01.0009	Perbanyakan Benih Bersertifikat Hortikultura Berbentuk Batang														
			Jumlah benih bersertifikat hortikultura Berbentuk Batang yang diperbanyak				1000 Batang	750.000.000,00	Kab. Tapanuli Utara, Semua Kecamatan, Semua Kel/Desa	DANA ALOKASI UMUM (DAU), INSENTIF FISKAL UNTUK PENGHARGAAN KINERJA TAHUN SEBELUMNYA	Memantapkan sistem pertahanan keamanan negara dan mendorong kemandirian bangsa melalui swa sembada pangan, energi, air, ekonomi kreatif, ekonomi hijau, dan ekonomi biru	Ketahanan Pangan Melalui Penguatan Nilai Budaya dan Kearifan Lokal Agar Diversifikasi Hasil Pertanian Menjadi Lebih Produktif dan Berdampak pada Kesejahteraan Masyarakat Lokal PENINGKATAN PEMANFAATAN POTENSI DAERAH	Masyarakat Petani		0,00	DINAS PERTANIAN
	3.27.02.2.01.0010	Perbanyakan Benih Bersertifikat Perkebunan Berbentuk Mata Tumbuh														

NO	KODE	URUSAN / BIDANG URUSAN / PROGRAM / OUTCOME / KEGIATAN / SUB KEGIATAN	INDIKATOR PROGRAM / KEGIATAN / SUB KEGIATAN	TARGET AKHIR PERIODE RENSTRA OPD	REALISASI CAPAIAN RENJA OPD TAHUN 2024	PRAKIRAAN CAPAIAN TARGET RENJA OPD TAHUN 2025	CAPAIAN KINERJA DAN KERANGKA PENDANAAN						KELOMPOK SASARAN	PRAKIRAAN MAJU RENCANA TAHUN 2027		PERANGKAT DAERAH PENANGGUNG JAWAB
							TARGET 2026	PAGU INDIKATIF (Rp)	LOKASI	SUMBER DANA	PRIORITAS			TARGET	PAGU INDIKATIF (Rp)	
											NASIONAL	DAERAH				
1	2	3	4	5	6	7	8	9	10	11	12	13	14	15	16	17
			Jumlah benih bersertifikat Perkebunan Berbentuk Mata Tumbuh				0 Mata	0,00	Kab. Tapanuli Utara, Semua Kecamatan, Semua Kel/Desa	INSENTIF FISKAL UNTUK PENGHARGAAN KINERJA TAHUN SEBELUMNYA	-	Ketahanan Pangan Melalui Penguatan Nilai Budaya dan Kearifan Lokal Agar Diversifikasi Hasil Pertanian Menjadi Lebih Produktif dan Berdampak pada Kesejahteraan Masyarakat Lokal PENINGKATAN PEMANFAATAN POTENSI DAERAH	Masyarakat Petani		0,00	DINAS PERTANIAN
	3.27.02.2.01.0011	Perbanyakan Benih Bersertifikat Perkebunan Berbentuk Biji														
			Jumlah benih bersertifikat Perkebunan Berbentuk Biji				50000 Gram	0,00	Kab. Tapanuli Utara, Semua Kecamatan, Semua Kel/Desa	INSENTIF FISKAL UNTUK PENGHARGAAN KINERJA TAHUN SEBELUMNYA	Memantapkan sistem pertahanan keamanan negara dan mendorong kemandirian bangsa melalui swa sembada pangan, energi, air, ekonomi kreatif, ekonomi hijau, dan ekonomi biru	Ketahanan Pangan Melalui Penguatan Nilai Budaya dan Kearifan Lokal Agar Diversifikasi Hasil Pertanian Menjadi Lebih Produktif dan Berdampak pada Kesejahteraan Masyarakat Lokal PENINGKATAN PEMANFAATAN POTENSI DAERAH	Masyarakat Petani		120.000.000,00	DINAS PERTANIAN
	3.27.02.2.01.0012	Pengawasan Penggunaan Sarana Pengolahan Hasil Perkebunan														

NO	KODE	URUSAN / BIDANG URUSAN / PROGRAM / OUTCOME / KEGIATAN / SUB KEGIATAN	INDIKATOR PROGRAM / KEGIATAN / SUB KEGIATAN	TARGET AKHIR PERIODE RENSTRA OPD	REALISASI CAPAIAN RENJA OPD TAHUN 2024	PRAKIRAAN CAPAIAN TARGET RENJA OPD TAHUN 2025	CAPAIAN KINERJA DAN KERANGKA PENDANAAN						KELOMPOK SASARAN	PRAKIRAAN MAJU RENCANA TAHUN 2027		PERANGKAT DAERAH PENANGGUNG JAWAB
							TARGET 2026	PAGU INDIKATIF (Rp)	LOKASI	SUMBER DANA	PRIORITAS			TARGET	PAGU INDIKATIF (Rp)	
											NASIONAL	DAERAH				
1	2	3	4	5	6	7	8	9	10	11	12	13	14	15	16	17
			Jumlah pengawasan penggunaan sarana pengolahan hasil Perkebunan				1 Laporan	0,00	Kab. Tapanuli Utara, Semua Kecamatan, Semua Kel/Desa	DANA ALOKASI UMUM (DAU)	Memantapkan sistem pertahanan keamanan negara dan mendorong kemandirian bangsa melalui swa sembada pangan, energi, air, ekonomi kreatif, ekonomi hijau, dan ekonomi biru	Ketahanan Pangan Melalui Penguatan Nilai Budaya dan Kearifan Lokal Agar Diversifikasi Hasil Pertanian Menjadi Lebih Produktif dan Berdampak pada Kesejahteraan Masyarakat Lokal PENINGKATAN PEMANFAATAN POTENSI DAERAH	Masyarakat Petani		0,00	DINAS PERTANIAN
	3.27.02.2.01.0013	Perbanyakan Benih Bersertifikat Perkebunan Berbentuk Setek														
			Jumlah benih bersertifikat Perkebunan Berbentuk Setek				0 Setek	0,00	Kab. Tapanuli Utara, Semua Kecamatan, Semua Kel/Desa	INSENTIF FISKAL UNTUK PENGHARGAAN KINERJA TAHUN SEBELUMNYA	-	Ketahanan Pangan Melalui Penguatan Nilai Budaya dan Kearifan Lokal Agar Diversifikasi Hasil Pertanian Menjadi Lebih Produktif dan Berdampak pada Kesejahteraan Masyarakat Lokal PENINGKATAN PEMANFAATAN POTENSI DAERAH	Masyarakat Petani		0,00	DINAS PERTANIAN
	3.27.02.2.01.0014	Pengawasan Penggunaan Sarana Pascapanen Tanaman Pangan														

NO	KODE	URUSAN / BIDANG URUSAN / PROGRAM / OUTCOME / KEGIATAN / SUB KEGIATAN	INDIKATOR PROGRAM / KEGIATAN / SUB KEGIATAN	TARGET AKHIR PERIODE RENSTRA OPD	REALISASI CAPAIAN RENJA OPD TAHUN 2024	PRAKIRAAN CAPAIAN TARGET RENJA OPD TAHUN 2025	CAPAIAN KINERJA DAN KERANGKA PENDANAAN						KELOMPOK SASARAN	PRAKIRAAN MAJU RENCANA TAHUN 2027		PERANGKAT DAERAH PENANGGUNG JAWAB
							TARGET 2026	PAGU INDIKATIF (Rp)	LOKASI	SUMBER DANA	PRIORITAS			TARGET	PAGU INDIKATIF (Rp)	
											NASIONAL	DAERAH				
1	2	3	4	5	6	7	8	9	10	11	12	13	14	15	16	17
			Jumlah pengawasan penggunaan sarana pascapanen tanaman pangan				0 Laporan	8.000.000,00	Kab. Tapanuli Utara, Semua Kecamatan, Semua Kel/Desa	DANA ALOKASI UMUM (DAU)	-	Ketahanan Pangan Melalui Penguatan Nilai Budaya dan Kearifan Lokal Agar Diversifikasi Hasil Pertanian Menjadi Lebih Produktif dan Berdampak pada Kesejahteraan Masyarakat Lokal PENINGKATAN PEMANFAATAN POTENSI DAERAH	Masyarakat Petani		0,00	DINAS PERTANIAN
	3.27.02.2.01.0015	Perbanyakan Benih Bersertifikat Hortikultura Berbentuk Umbi														
			Jumlah benih bersertifikat hortikultura Berbentuk Umbi yang diperbanyak				2 Ton	400.000.000,00	Kab. Tapanuli Utara, Semua Kecamatan, Semua Kel/Desa	DANA ALOKASI UMUM (DAU), INSENTIF FISKAL UNTUK PENGHARGAAN KINERJA TAHUN SEBELUMNYA	Memantapkan sistem pertahanan keamanan negara dan mendorong kemandirian bangsa melalui swa sembada pangan, energi, air, ekonomi kreatif, ekonomi hijau, dan ekonomi biru	Ketahanan Pangan Melalui Penguatan Nilai Budaya dan Kearifan Lokal Agar Diversifikasi Hasil Pertanian Menjadi Lebih Produktif dan Berdampak pada Kesejahteraan Masyarakat Lokal PENINGKATAN PEMANFAATAN POTENSI DAERAH	Masyarakat Petani		0,00	DINAS PERTANIAN

NO	KODE	URUSAN / BIDANG URUSAN / PROGRAM / OUTCOME / KEGIATAN / SUB KEGIATAN	INDIKATOR PROGRAM / KEGIATAN / SUB KEGIATAN	TARGET AKHIR PERIODE RENSTRA OPD	REALISASI CAPAIAN RENJA OPD TAHUN 2024	PRAKIRAAN CAPAIAN TARGET RENJA OPD TAHUN 2025	CAPAIAN KINERJA DAN KERANGKA PENDANAAN						KELOMPOK SASARAN	PRAKIRAAN MAJU RENCANA TAHUN 2027		PERANGKAT DAERAH PENANGGUNG JAWAB
							TARGET 2026	PAGU INDIKATIF (Rp)	LOKASI	SUMBER DANA	PRIORITAS			TARGET	PAGU INDIKATIF (Rp)	
											NASIONAL	DAERAH				
1	2	3	4	5	6	7	8	9	10	11	12	13	14	15	16	17
	3.27.02.2.02	Pengelolaan Sumber Daya Genetik (SDG) Hewan, Tumbuhan, dan Mikro Organisme Kewenangan Kabupaten/Kota	-	-			-	200.000.000,00			Memantapkan sistem pertahanan keamanan negara dan mendorong kemandirian bangsa melalui swa sembada pangan, energi, air, ekonomi kreatif, ekonomi hijau, dan ekonomi biru	Ketahanan Pangan Melalui Penguatan Nilai Budaya dan Kearifan Lokal Agar Diversifikasi Hasil Pertanian Menjadi Lebih Produktif dan Berdampak pada Kesejahteraan Masyarakat Lokal PENINGKATAN PEMANFAATAN POTENSI DAERAH	Masyarakat Petani	-	0,00	DINAS PERTANIAN
	3.27.02.2.02.0003	Pemanfaatan SDG Hewan/Tanaman														
			Jumlah Pemanfaatan SDG Hewan/Tanaman				2 Dokumen	200.000.000,00	Kab. Tapanuli Utara, Semua Kecamatan, Semua Kel/Desa	DANA ALOKASI UMUM (DAU)	Memantapkan sistem pertahanan keamanan negara dan mendorong kemandirian bangsa melalui swa sembada pangan, energi, air, ekonomi kreatif, ekonomi hijau, dan ekonomi biru	Ketahanan Pangan Melalui Penguatan Nilai Budaya dan Kearifan Lokal Agar Diversifikasi Hasil Pertanian Menjadi Lebih Produktif dan Berdampak pada Kesejahteraan Masyarakat Lokal PENINGKATAN PEMANFAATAN POTENSI DAERAH	Masyarakat Petani		0,00	DINAS PERTANIAN
3.	**3.27.03**	**PROGRAM PENYEDIAAN DAN PENGEMBANGAN PRASARANA PERTANIAN**						**9.623.470.039,00**						**-**	**0,00**	
		[Meningkatnya distribusi dan kualitas prasarana pertanian]	**Luasan Lahan Pertanian Pangan Berkelanjutan/ Kawasan Pertanian Pangan Berkelanjutan**	**21.234,78**	**20.734,78**	**20.734,78**	**20.834,78**	**9.623.470.039,00**	-	-	-	-	-	-	**0,00**	-

NO	KODE	URUSAN / BIDANG URUSAN / PROGRAM / OUTCOME / KEGIATAN / SUB KEGIATAN	INDIKATOR PROGRAM / KEGIATAN / SUB KEGIATAN	TARGET AKHIR PERIODE RENSTRA OPD	REALISASI CAPAIAN RENJA OPD TAHUN 2024	PRAKIRAAN CAPAIAN TARGET RENJA OPD TAHUN 2025	CAPAIAN KINERJA DAN KERANGKA PENDANAAN						KELOMPOK SASARAN	PRAKIRAAN MAJU RENCANA TAHUN 2027		PERANGKAT DAERAH PENANGGUNG JAWAB
							TARGET 2026	PAGU INDIKATIF (Rp)	LOKASI	SUMBER DANA	PRIORITAS			TARGET	PAGU INDIKATIF (Rp)	
											NASIONAL	DAERAH				
1	2	3	4	5	6	7	8	9	10	11	12	13	14	15	16	17
	3.27.03.2.01	Pengembangan Prasarana Pertanian	-	-			-	650.000.000,00			Memantapkan sistem pertahanan keamanan negara dan mendorong kemandirian bangsa melalui swa sembada pangan, energi, air, ekonomi kreatif, ekonomi hijau, dan ekonomi biru	Ketahanan Pangan Melalui Penguatan Nilai Budaya dan Kearifan Lokal Agar Diversifikasi Hasil Pertanian Menjadi Lebih Produktif dan Berdampak pada Kesejahteraan Masyarakat Lokal PENINGKATAN PEMANFAATAN POTENSI DAERAH	Masyarakat Petani	-	0,00	DINAS PERTANIAN
	3.27.03.2.01.0003	Koordinasi dan Sinkronisasi Prasarana Pendukung Pertanian Lainnya														
			Jumlah Koordinasi dan Sinkronisasi Prasarana Pendukung Pertanian Lainnya				2 Laporan	0,00	Kab. Tapanuli Utara, Semua Kecamatan, Semua Kel/Desa	DANA ALOKASI UMUM (DAU)	Memantapkan sistem pertahanan keamanan negara dan mendorong kemandirian bangsa melalui swa sembada pangan, energi, air, ekonomi kreatif, ekonomi hijau, dan ekonomi biru	Ketahanan Pangan Melalui Penguatan Nilai Budaya dan Kearifan Lokal Agar Diversifikasi Hasil Pertanian Menjadi Lebih Produktif dan Berdampak pada Kesejahteraan Masyarakat Lokal PENINGKATAN PEMANFAATAN POTENSI DAERAH	Masyarakat Petani		0,00	DINAS PERTANIAN
	3.27.03.2.01.0005	Pengendalian dan Pemanfaatan Kawasan Pertanian														

NO	KODE	URUSAN / BIDANG URUSAN / PROGRAM / OUTCOME / KEGIATAN / SUB KEGIATAN	INDIKATOR PROGRAM / KEGIATAN / SUB KEGIATAN	TARGET AKHIR PERIODE RENSTRA OPD	REALISASI CAPAIAN RENJA OPD TAHUN 2024	PRAKIRAAN CAPAIAN TARGET RENJA OPD TAHUN 2025	CAPAIAN KINERJA DAN KERANGKA PENDANAAN						KELOMPOK SASARAN	PRAKIRAAN MAJU RENCANA TAHUN 2027		PERANGKAT DAERAH PENANGGUNG JAWAB
							TARGET 2026	PAGU INDIKATIF (Rp)	LOKASI	SUMBER DANA	PRIORITAS			TARGET	PAGU INDIKATIF (Rp)	
											NASIONAL	DAERAH				
1	2	3	4	5	6	7	8	9	10	11	12	13	14	15	16	17
			Luas kawasan pertanian yang termanfaatkan				50 Ha	500.000.000,00	Kab. Tapanuli Utara, Semua Kecamatan, Semua Kel/Desa	DANA ALOKASI UMUM (DAU)	Memantapkan sistem pertahanan keamanan negara dan mendorong kemandirian bangsa melalui swa sembada pangan, energi, air, ekonomi kreatif, ekonomi hijau, dan ekonomi biru	Ketahanan Pangan Melalui Penguatan Nilai Budaya dan Kearifan Lokal Agar Diversifikasi Hasil Pertanian Menjadi Lebih Produktif dan Berdampak pada Kesejahteraan Masyarakat Lokal PENINGKATAN PEMANFAATAN POTENSI DAERAH	Masyarakat Petani		0,00	DINAS PERTANIAN
		-	**-**	**-**	**-**	**-**	**-**	**9.623.470.039,00**	-	-	-	-	-	-	**0,00**	-
	3.27.03.2.01.0006	Pengendalian dan Pemanfaatan Prasarana Pascapanen Tanaman Pangan														
			Jumlah prasarana pascapanen tanaman pangan yang dikendalikan dan dimanfaatkan				0 Unit	0,00	Kab. Tapanuli Utara, Semua Kecamatan, Semua Kel/Desa	DANA ALOKASI UMUM (DAU)	-	Ketahanan Pangan Melalui Penguatan Nilai Budaya dan Kearifan Lokal Agar Diversifikasi Hasil Pertanian Menjadi Lebih Produktif dan Berdampak pada Kesejahteraan Masyarakat Lokal PENINGKATAN PEMANFAATAN POTENSI DAERAH	Masyarakat Petani		0,00	DINAS PERTANIAN
		[Meningkatnya distribusi dan kualitas prasarana pertanian]	**Luasan Lahan Pertanian Pangan Berkelanjutan/ Kawasan Pertanian Pangan Berkelanjutan**	**21.234,78**	**20.734,78**	**20.734,78**	**20.834,78**	**9.623.470.039,00**	-	-	-	-	-	-	**0,00**	-
	3.27.03.2.01.0007	Pengendalian dan Pemanfaatan Prasarana Pascapanen Perkebunan														

NO	KODE	URUSAN / BIDANG URUSAN / PROGRAM / OUTCOME / KEGIATAN / SUB KEGIATAN	INDIKATOR PROGRAM / KEGIATAN / SUB KEGIATAN	TARGET AKHIR PERIODE RENSTRA OPD	REALISASI CAPAIAN RENJA OPD TAHUN 2024	PRAKIRAAN CAPAIAN TARGET RENJA OPD TAHUN 2025	CAPAIAN KINERJA DAN KERANGKA PENDANAAN						KELOMPOK SASARAN	PRAKIRAAN MAJU RENCANA TAHUN 2027		PERANGKAT DAERAH PENANGGUNG JAWAB
							TARGET 2026	PAGU INDIKATIF (Rp)	LOKASI	SUMBER DANA	PRIORITAS			TARGET	PAGU INDIKATIF (Rp)	
											NASIONAL	DAERAH				
1	2	3	4	5	6	7	8	9	10	11	12	13	14	15	16	17
			Jumlah prasarana pascapanen perkebunan yang dikendalikan dan dimanfaatkan				0 Unit	0,00	Kab. Tapanuli Utara, Semua Kecamatan, Semua Kel/Desa	DANA ALOKASI UMUM (DAU)	-	Ketahanan Pangan Melalui Penguatan Nilai Budaya dan Kearifan Lokal Agar Diversifikasi Hasil Pertanian Menjadi Lebih Produktif dan Berdampak pada Kesejahteraan Masyarakat Lokal PENINGKATAN PEMANFAATAN POTENSI DAERAH	Masyarakat Petani		0,00	DINAS PERTANIAN
	3.27.03.2.01.0008	Pengendalian dan Pemanfaatan Prasarana Pascapanen Hortikultura														
			Jumlah prasarana pascapanen hortikultura yang dikendalikan dan dimanfaatkan				0 Unit	0,00	Kab. Tapanuli Utara, Semua Kecamatan, Semua Kel/Desa	DANA ALOKASI UMUM (DAU)	-	Ketahanan Pangan Melalui Penguatan Nilai Budaya dan Kearifan Lokal Agar Diversifikasi Hasil Pertanian Menjadi Lebih Produktif dan Berdampak pada Kesejahteraan Masyarakat Lokal PENINGKATAN PEMANFAATAN POTENSI DAERAH	Masyarakat Petani		0,00	DINAS PERTANIAN
	3.27.03.2.01.0010	Peningkatan pascapanen dan pengolahan hasil perkebunan														

NO	KODE	URUSAN / BIDANG URUSAN / PROGRAM / OUTCOME / KEGIATAN / SUB KEGIATAN	INDIKATOR PROGRAM / KEGIATAN / SUB KEGIATAN	TARGET AKHIR PERIODE RENSTRA OPD	REALISASI CAPAIAN RENJA OPD TAHUN 2024	PRAKIRAAN CAPAIAN TARGET RENJA OPD TAHUN 2025	CAPAIAN KINERJA DAN KERANGKA PENDANAAN						KELOMPOK SASARAN	PRAKIRAAN MAJU RENCANA TAHUN 2027		PERANGKAT DAERAH PENANGGUNG JAWAB
							TARGET 2026	PAGU INDIKATIF (Rp)	LOKASI	SUMBER DANA	PRIORITAS			TARGET	PAGU INDIKATIF (Rp)	
											NASIONAL	DAERAH				
1	2	3	4	5	6	7	8	9	10	11	12	13	14	15	16	17
			Jumlah pascapanen dan pengolahan hasil perkebunan				0 Unit	0,00	Kab. Tapanuli Utara, Semua Kecamatan, Semua Kel/Desa	DANA ALOKASI UMUM (DAU)	-	Ketahanan Pangan Melalui Penguatan Nilai Budaya dan Kearifan Lokal Agar Diversifikasi Hasil Pertanian Menjadi Lebih Produktif dan Berdampak pada Kesejahteraan Masyarakat Lokal PENINGKATAN PEMANFAATAN POTENSI DAERAH	Masyarakat Petani		0,00	DINAS PERTANIAN
	3.27.03.2.01.0011	Pengendalian dan Pemanfaatan Prasarana Pengolahan Hasil Hortikultura														
			Jumlah prasarana pengolahan hasil hortikultura yang dikendalikan dan dimanfaatkan				0 Unit	0,00	Kab. Tapanuli Utara, Semua Kecamatan, Semua Kel/Desa	DANA ALOKASI UMUM (DAU)	-	Ketahanan Pangan Melalui Penguatan Nilai Budaya dan Kearifan Lokal Agar Diversifikasi Hasil Pertanian Menjadi Lebih Produktif dan Berdampak pada Kesejahteraan Masyarakat Lokal PENINGKATAN PEMANFAATAN POTENSI DAERAH	Masyarakat Petani		0,00	DINAS PERTANIAN
		-	**-**	**-**	**-**	**-**	**-**	**9.623.470.039,00**	-	-	-	-	-	-	**0,00**	-
	3.27.03.2.01.0012	Pengendalian dan Pemanfaatan Prasarana Pengolahan Hasil Tanaman Pangan														

NO	KODE	URUSAN / BIDANG URUSAN / PROGRAM / OUTCOME / KEGIATAN / SUB KEGIATAN	INDIKATOR PROGRAM / KEGIATAN / SUB KEGIATAN	TARGET AKHIR PERIODE RENSTRA OPD	REALISASI CAPAIAN RENJA OPD TAHUN 2024	PRAKIRAAN CAPAIAN TARGET RENJA OPD TAHUN 2025	CAPAIAN KINERJA DAN KERANGKA PENDANAAN						KELOMPOK SASARAN	PRAKIRAAN MAJU RENCANA TAHUN 2027		PERANGKAT DAERAH PENANGGUNG JAWAB
							TARGET 2026	PAGU INDIKATIF (Rp)	LOKASI	SUMBER DANA	PRIORITAS			TARGET	PAGU INDIKATIF (Rp)	
											NASIONAL	DAERAH				
1	2	3	4	5	6	7	8	9	10	11	12	13	14	15	16	17
			Jumlah prasarana pengolahan hasil tanaman pangan yang dikendalikan dan dimanfaatkan				0 Unit	0,00	Kab. Tapanuli Utara, Semua Kecamatan, Semua Kel/Desa	DANA ALOKASI UMUM (DAU)	-	Ketahanan Pangan Melalui Penguatan Nilai Budaya dan Kearifan Lokal Agar Diversifikasi Hasil Pertanian Menjadi Lebih Produktif dan Berdampak pada Kesejahteraan Masyarakat Lokal PENINGKATAN PEMANFAATAN POTENSI DAERAH	Masyarakat Petani		0,00	DINAS PERTANIAN
		[Meningkatnya distribusi dan kualitas prasarana pertanian]	**Luasan Lahan Pertanian Pangan Berkelanjutan/ Kawasan Pertanian Pangan Berkelanjutan**	**21.234,78**	**20.734,78**	**20.734,78**	**20.834,78**	**9.623.470.039,00**	-	-	-	-	-	-	**0,00**	-
	3.27.03.2.01.0013	Pengendalian dan Pemanfaatan Prasarana Pengolahan Hasil Perkebunan														
			Jumlah prasarana pengolahan hasil perkebunan yang dikendalikan dan dimanfaatkan				0 Unit	0,00	Kab. Tapanuli Utara, Semua Kecamatan, Semua Kel/Desa	DANA ALOKASI UMUM (DAU)	-	Ketahanan Pangan Melalui Penguatan Nilai Budaya dan Kearifan Lokal Agar Diversifikasi Hasil Pertanian Menjadi Lebih Produktif dan Berdampak pada Kesejahteraan Masyarakat Lokal PENINGKATAN PEMANFAATAN POTENSI DAERAH	Masyarakat Petani		0,00	DINAS PERTANIAN
		-	**-**	**-**	**-**	**-**	**-**	**9.623.470.039,00**	-	-	-	-	-	-	**0,00**	-
	3.27.03.2.01.0014	Penetapan Kawasan, Lahan dan Lahan Cadangan Pertanian Pangan Berkelanjutan secara numerik dan spasial di Kabupaten/Kota														

NO	KODE	URUSAN / BIDANG URUSAN / PROGRAM / OUTCOME / KEGIATAN / SUB KEGIATAN	INDIKATOR PROGRAM / KEGIATAN / SUB KEGIATAN	TARGET AKHIR PERIODE RENSTRA OPD	REALISASI CAPAIAN RENJA OPD TAHUN 2024	PRAKIRAAN CAPAIAN TARGET RENJA OPD TAHUN 2025	CAPAIAN KINERJA DAN KERANGKA PENDANAAN						KELOMPOK SASARAN	PRAKIRAAN MAJU RENCANA TAHUN 2027		PERANGKAT DAERAH PENANGGUNG JAWAB
							TARGET 2026	PAGU INDIKATIF (Rp)	LOKASI	SUMBER DANA	PRIORITAS			TARGET	PAGU INDIKATIF (Rp)	
											NASIONAL	DAERAH				
1	2	3	4	5	6	7	8	9	10	11	12	13	14	15	16	17
			Penetapan Kawasan, Lahan dan Lahan Cadangan Pertanian Pangan Berkelanjutan				0 Dokumen	0,00	Kab. Tapanuli Utara, Semua Kecamatan, Semua Kel/Desa	DANA ALOKASI UMUM (DAU)	-	Ketahanan Pangan Melalui Penguatan Nilai Budaya dan Kearifan Lokal Agar Diversifikasi Hasil Pertanian Menjadi Lebih Produktif dan Berdampak pada Kesejahteraan Masyarakat Lokal PENINGKATAN PEMANFAATAN POTENSI DAERAH	Masyarakat Petani		0,00	DINAS PERTANIAN
	3.27.03.2.01.0015	Pengelolaan Lahan Pertanian Pangan Berkelanjutan/LP2B, Kawasan Pertanian Pangan Berkelanjutan/KP2B dan Lahan Cadangan Pertanian Pangan Berkelanjutan/LCP2B di Kabupaten/Kota														
			Lahan Pertanian Pangan Berkelanjutan/LP2B, Kawasan Pertanian Pangan Berkelanjutan/KP2B dan Lahan Cadangan Pertanian Pangan Berkelanjutan/LCP2B yang dikelola				0 Dokumen	0,00	Kab. Tapanuli Utara, Semua Kecamatan, Semua Kel/Desa	DANA ALOKASI UMUM (DAU)	-	Ketahanan Pangan Melalui Penguatan Nilai Budaya dan Kearifan Lokal Agar Diversifikasi Hasil Pertanian Menjadi Lebih Produktif dan Berdampak pada Kesejahteraan Masyarakat Lokal PENINGKATAN PEMANFAATAN POTENSI DAERAH	Masyarakat Petani		0,00	DINAS PERTANIAN
		[Meningkatnya distribusi dan kualitas prasarana pertanian]	**Luasan Lahan Pertanian Pangan Berkelanjutan/ Kawasan Pertanian Pangan Berkelanjutan**	**21.234,78**	**20.734,78**	**20.734,78**	**20.834,78**	**9.623.470.039,00**	-	-	-	-	-	-	**0,00**	-
	3.27.03.2.01.0016	Penyusunan Peta Kawasan, Lahan dan Lahan Cadangan Pertanian Pangan Berkelanjutan di Kabupaten/Kota														

NO	KODE	URUSAN / BIDANG URUSAN / PROGRAM / OUTCOME / KEGIATAN / SUB KEGIATAN	INDIKATOR PROGRAM / KEGIATAN / SUB KEGIATAN	TARGET AKHIR PERIODE RENSTRA OPD	REALISASI CAPAIAN RENJA OPD TAHUN 2024	PRAKIRAAN CAPAIAN TARGET RENJA OPD TAHUN 2025	CAPAIAN KINERJA DAN KERANGKA PENDANAAN						KELOMPOK SASARAN	PRAKIRAAN MAJU RENCANA TAHUN 2027		PERANGKAT DAERAH PENANGGUNG JAWAB
							TARGET 2026	PAGU INDIKATIF (Rp)	LOKASI	SUMBER DANA	PRIORITAS			TARGET	PAGU INDIKATIF (Rp)	
											NASIONAL	DAERAH				
1	2	3	4	5	6	7	8	9	10	11	12	13	14	15	16	17
			Peta Lahan Pertanian Pangan Berkelanjutan/LP2B				0 Dokumen	150.000.000,00	Kab. Tapanuli Utara, Semua Kecamatan, Semua Kel/Desa	DANA ALOKASI UMUM (DAU)	-	Ketahanan Pangan Melalui Penguatan Nilai Budaya dan Kearifan Lokal Agar Diversifikasi Hasil Pertanian Menjadi Lebih Produktif dan Berdampak pada Kesejahteraan Masyarakat Lokal PENINGKATAN PEMANFAATAN POTENSI DAERAH	Masyarakat Petani		0,00	DINAS PERTANIAN
	3.27.03.2.02	Pembangunan Prasarana Pertanian	-	-			-	8.973.470.039,00			Memantapkan sistem pertahanan keamanan negara dan mendorong kemandirian bangsa melalui swa sembada pangan, energi, air, ekonomi kreatif, ekonomi hijau, dan ekonomi biru	Ketahanan Pangan Melalui Penguatan Nilai Budaya dan Kearifan Lokal Agar Diversifikasi Hasil Pertanian Menjadi Lebih Produktif dan Berdampak pada Kesejahteraan Masyarakat Lokal PENINGKATAN PEMANFAATAN POTENSI DAERAH	Masyarakat Petani	-	0,00	DINAS PERTANIAN
	3.27.03.2.02.0002	Pembangunan, Rehabilitasi dan Pemeliharaan Embung Pertanian														

NO	KODE	URUSAN / BIDANG URUSAN / PROGRAM / OUTCOME / KEGIATAN / SUB KEGIATAN	INDIKATOR PROGRAM / KEGIATAN / SUB KEGIATAN	TARGET AKHIR PERIODE RENSTRA OPD	REALISASI CAPAIAN RENJA OPD TAHUN 2024	PRAKIRAAN CAPAIAN TARGET RENJA OPD TAHUN 2025	CAPAIAN KINERJA DAN KERANGKA PENDANAAN						KELOMPOK SASARAN	PRAKIRAAN MAJU RENCANA TAHUN 2027		PERANGKAT DAERAH PENANGGUNG JAWAB
							TARGET 2026	PAGU INDIKATIF (Rp)	LOKASI	SUMBER DANA	PRIORITAS			TARGET	PAGU INDIKATIF (Rp)	
											NASIONAL	DAERAH				
1	2	3	4	5	6	7	8	9	10	11	12	13	14	15	16	17
			Jumlah Embung Pertanian yang Dibangun, Direhabilitasi dan Dipelihara				1 Unit	0,00	Kab. Tapanuli Utara, Semua Kecamatan, Semua Kel/Desa	DANA ALOKASI UMUM (DAU)	Memantapkan sistem pertahanan keamanan negara dan mendorong kemandirian bangsa melalui swa sembada pangan, energi, air, ekonomi kreatif, ekonomi hijau, dan ekonomi biru	Ketahanan Pangan Melalui Penguatan Nilai Budaya dan Kearifan Lokal Agar Diversifikasi Hasil Pertanian Menjadi Lebih Produktif dan Berdampak pada Kesejahteraan Masyarakat Lokal PENINGKATAN PEMANFAATAN POTENSI DAERAH	Masyarakat Petani		0,00	DINAS PERTANIAN
	3.27.03.2.02.0003	Pembangunan, Rehabilitasi dan Pemeliharaan Jalan Usaha Tani														
			Jalan Usaha Tani yang Dibangun, Direhabilitasi dan Dipelihara				40 Unit	7.473.470.039,00	Kab. Tapanuli Utara, Semua Kecamatan, Semua Kel/Desa	DANA ALOKASI UMUM (DAU)	Memantapkan sistem pertahanan keamanan negara dan mendorong kemandirian bangsa melalui swa sembada pangan, energi, air, ekonomi kreatif, ekonomi hijau, dan ekonomi biru	Ketahanan Pangan Melalui Penguatan Nilai Budaya dan Kearifan Lokal Agar Diversifikasi Hasil Pertanian Menjadi Lebih Produktif dan Berdampak pada Kesejahteraan Masyarakat Lokal PENINGKATAN PEMANFAATAN POTENSI DAERAH	Masyarakat Petani		0,00	DINAS PERTANIAN
	3.27.03.2.02.0004	Pembangunan, Rehabilitasi dan Pemeliharaan DAM Parit														

NO	KODE	URUSAN / BIDANG URUSAN / PROGRAM / OUTCOME / KEGIATAN / SUB KEGIATAN	INDIKATOR PROGRAM / KEGIATAN / SUB KEGIATAN	TARGET AKHIR PERIODE RENSTRA OPD	REALISASI CAPAIAN RENJA OPD TAHUN 2024	PRAKIRAAN CAPAIAN TARGET RENJA OPD TAHUN 2025	CAPAIAN KINERJA DAN KERANGKA PENDANAAN						KELOMPOK SASARAN	PRAKIRAAN MAJU RENCANA TAHUN 2027		PERANGKAT DAERAH PENANGGUNG JAWAB
							TARGET 2026	PAGU INDIKATIF (Rp)	LOKASI	SUMBER DANA	PRIORITAS			TARGET	PAGU INDIKATIF (Rp)	
											NASIONAL	DAERAH				
1	2	3	4	5	6	7	8	9	10	11	12	13	14	15	16	17
			Jumlah DAM Parit yang Dibangun, Direhabilitasi dan Dipelihara				1 Unit	0,00	Kab. Tapanuli Utara, Semua Kecamatan, Semua Kel/Desa	INSENTIF FISKAL UNTUK PENGHARGAAN KINERJA TAHUN SEBELUMNYA	Memantapkan sistem pertahanan keamanan negara dan mendorong kemandirian bangsa melalui swa sembada pangan, energi, air, ekonomi kreatif, ekonomi hijau, dan ekonomi biru	Ketahanan Pangan Melalui Penguatan Nilai Budaya dan Kearifan Lokal Agar Diversifikasi Hasil Pertanian Menjadi Lebih Produktif dan Berdampak pada Kesejahteraan Masyarakat Lokal PENINGKATAN PEMANFAATAN POTENSI DAERAH	Masyarakat Petani		0,00	DINAS PERTANIAN
	3.27.03.2.02.0008	Pembangunan, Rehabilitasi dan Pemeliharaan Balai Penyuluh di Kecamatan serta Sarana Pendukungnya														
			Jumlah Balai Penyuluh di Kecamatan serta Sarana Pendukungnya yang Dibangun, Direhabilitasi dan Dipelihara				2 Unit	0,00	Kab. Tapanuli Utara, Semua Kecamatan, Semua Kel/Desa	DANA ALOKASI UMUM (DAU)	Memantapkan sistem pertahanan keamanan negara dan mendorong kemandirian bangsa melalui swa sembada pangan, energi, air, ekonomi kreatif, ekonomi hijau, dan ekonomi biru	Ketahanan Pangan Melalui Penguatan Nilai Budaya dan Kearifan Lokal Agar Diversifikasi Hasil Pertanian Menjadi Lebih Produktif dan Berdampak pada Kesejahteraan Masyarakat Lokal PENINGKATAN PEMANFAATAN POTENSI DAERAH	Masyarakat Petani		0,00	DINAS PERTANIAN
	3.27.03.2.02.0009	Pembangunan, Rehabilitasi dan Pemeliharaan Prasarana Pertanian Lainnya														

NO	KODE	URUSAN / BIDANG URUSAN / PROGRAM / OUTCOME / KEGIATAN / SUB KEGIATAN	INDIKATOR PROGRAM / KEGIATAN / SUB KEGIATAN	TARGET AKHIR PERIODE RENSTRA OPD	REALISASI CAPAIAN RENJA OPD TAHUN 2024	PRAKIRAAN CAPAIAN TARGET RENJA OPD TAHUN 2025	CAPAIAN KINERJA DAN KERANGKA PENDANAAN						KELOMPOK SASARAN	PRAKIRAAN MAJU RENCANA TAHUN 2027		PERANGKAT DAERAH PENANGGUNG JAWAB
							TARGET 2026	PAGU INDIKATIF (Rp)	LOKASI	SUMBER DANA	PRIORITAS			TARGET	PAGU INDIKATIF (Rp)	
											NASIONAL	DAERAH				
1	2	3	4	5	6	7	8	9	10	11	12	13	14	15	16	17
			Jumlah Prasarana Pertanian Lainnya yang Dibangun, Direhabilitasi dan Dipelihara				1 Unit	0,00	Kab. Tapanuli Utara, Semua Kecamatan, Semua Kel/Desa	DAK FISIK-BIDANG PANGAN PERTANIAN-PERTANIAN-TEMATIK KAWASAN PRODUKSI PANGAN NASIONAL	Memantapkan sistem pertahanan keamanan negara dan mendorong kemandirian bangsa melalui swa sembada pangan, energi, air, ekonomi kreatif, ekonomi hijau, dan ekonomi biru	Ketahanan Pangan Melalui Penguatan Nilai Budaya dan Kearifan Lokal Agar Diversifikasi Hasil Pertanian Menjadi Lebih Produktif dan Berdampak pada Kesejahteraan Masyarakat Lokal PENINGKATAN PEMANFAATAN POTENSI DAERAH	Masyarakat Petani		0,00	DINAS PERTANIAN
	3.27.03.2.02.0010	Rehabilitasi dan Pemeliharaan Jaringan Irigasi Usaha Tani														
			Jumlah jaringan irigasi usaha tani yang direhabilitasi				4 Unit	1.500.000.000,00	Kab. Tapanuli Utara, Semua Kecamatan, Semua Kel/Desa	DANA ALOKASI UMUM (DAU)	Memantapkan sistem pertahanan keamanan negara dan mendorong kemandirian bangsa melalui swa sembada pangan, energi, air, ekonomi kreatif, ekonomi hijau, dan ekonomi biru	Ketahanan Pangan Melalui Penguatan Nilai Budaya dan Kearifan Lokal Agar Diversifikasi Hasil Pertanian Menjadi Lebih Produktif dan Berdampak pada Kesejahteraan Masyarakat Lokal PENINGKATAN PEMANFAATAN POTENSI DAERAH	Masyarakat Petani		0,00	DINAS PERTANIAN
4.	**3.27.05**	**PROGRAM PENGENDALIAN DAN PENANGGULANGAN BENCANA PERTANIAN**						**420.000.000,00**						**-**	**0,00**	

NO	KODE	URUSAN / BIDANG URUSAN / PROGRAM / OUTCOME / KEGIATAN / SUB KEGIATAN	INDIKATOR PROGRAM / KEGIATAN / SUB KEGIATAN	TARGET AKHIR PERIODE RENSTRA OPD	REALISASI CAPAIAN RENJA OPD TAHUN 2024	PRAKIRAAN CAPAIAN TARGET RENJA OPD TAHUN 2025	CAPAIAN KINERJA DAN KERANGKA PENDANAAN						KELOMPOK SASARAN	PRAKIRAAN MAJU RENCANA TAHUN 2027		PERANGKAT DAERAH PENANGGUNG JAWAB
							TARGET 2026	PAGU INDIKATIF (Rp)	LOKASI	SUMBER DANA	PRIORITAS			TARGET	PAGU INDIKATIF (Rp)	
											NASIONAL	DAERAH				
1	2	3	4	5	6	7	8	9	10	11	12	13	14	15	16	17
		[Meningkatnya pengendalian dan penanggulangan bencana pertanian]	**Persentase Penanganan Bencana Pertanian** **Persentase Penanganan Dampak Perubahan Iklim Terhadap Pertanian**	**20.50** **95.00**	**-** **0**	**-** **0**	**10.50** **70.00**	**420.000.000,00**	-	-	-	-	-	-	**0,00**	-
	3.27.05.2.01	Pengendalian dan Penanggulangan Bencana Pertanian Kabupaten/Kota	*Cakupan pengendalian dan penanggulangan bencana pertanian*	-			86 Persen	420.000.000,00			Memantapkan sistem pertahanan keamanan negara dan mendorong kemandirian bangsa melalui swa sembada pangan, energi, air, ekonomi kreatif, ekonomi hijau, dan ekonomi biru	Ketahanan Pangan Melalui Penguatan Nilai Budaya dan Kearifan Lokal Agar Diversifikasi Hasil Pertanian Menjadi Lebih Produktif dan Berdampak pada Kesejahteraan Masyarakat Lokal PENINGKATAN PEMANFAATAN POTENSI DAERAH	Masyarakat Petani	-	0,00	DINAS PERTANIAN
	3.27.05.2.01.0001	Pengendalian Organisme Pengganggu Tumbuhan (OPT) Tanaman Pangan, Hortikultura, dan Perkebunan														
			Jumlah Luas Serangan Organisme Pengganggu Tumbuhan (OPT) Tanaman Pangan, Hortikultura, dan Perkebunan yang Dikendalikan				100 Ha	420.000.000,00	Kab. Tapanuli Utara, Semua Kecamatan, Semua Kel/Desa	DANA ALOKASI UMUM (DAU)	Memantapkan sistem pertahanan keamanan negara dan mendorong kemandirian bangsa melalui swa sembada pangan, energi, air, ekonomi kreatif, ekonomi hijau, dan ekonomi biru	Ketahanan Pangan Melalui Penguatan Nilai Budaya dan Kearifan Lokal Agar Diversifikasi Hasil Pertanian Menjadi Lebih Produktif dan Berdampak pada Kesejahteraan Masyarakat Lokal PENINGKATAN PEMANFAATAN POTENSI DAERAH	Masyarakat Petani		0,00	DINAS PERTANIAN
	3.27.05.2.01.0002	Penanganan Dampak Perubahan Iklim (DPI) Tanaman Pangan, Hortikultura, dan Perkebunan														

NO	KODE	URUSAN / BIDANG URUSAN / PROGRAM / OUTCOME / KEGIATAN / SUB KEGIATAN	INDIKATOR PROGRAM / KEGIATAN / SUB KEGIATAN	TARGET AKHIR PERIODE RENSTRA OPD	REALISASI CAPAIAN RENJA OPD TAHUN 2024	PRAKIRAAN CAPAIAN TARGET RENJA OPD TAHUN 2025	CAPAIAN KINERJA DAN KERANGKA PENDANAAN						KELOMPOK SASARAN	PRAKIRAAN MAJU RENCANA TAHUN 2027		PERANGKAT DAERAH PENANGGUNG JAWAB
							TARGET 2026	PAGU INDIKATIF (Rp)	LOKASI	SUMBER DANA	PRIORITAS			TARGET	PAGU INDIKATIF (Rp)	
											NASIONAL	DAERAH				
1	2	3	4	5	6	7	8	9	10	11	12	13	14	15	16	17
			Jumlah Area Terdampak Perubahan Iklim (DPI) Tanaman Pangan, Hortikultura, dan Perkebunan yang Ditangani				0 Ha	0,00	Kab. Tapanuli Utara, Semua Kecamatan, Semua Kel/Desa	DANA ALOKASI UMUM (DAU)	-	Ketahanan Pangan Melalui Penguatan Nilai Budaya dan Kearifan Lokal Agar Diversifikasi Hasil Pertanian Menjadi Lebih Produktif dan Berdampak pada Kesejahteraan Masyarakat Lokal PENINGKATAN PEMANFAATAN POTENSI DAERAH	Masyarakat Petani		0,00	DINAS PERTANIAN
	3.27.05.2.01.0006	Penanggulangan Pasca Bencana Alam Bidang Tanaman Pangan, Hortikultura dan Perkebunan														
			Jumlah penanggulangan pasca bencana alam bidang tanaman pangan, hortikultura dan perkebunan				1 Laporan	0,00	Kab. Tapanuli Utara, Semua Kecamatan, Semua Kel/Desa	INSENTIF FISKAL UNTUK PENGHARGAAN KINERJA TAHUN SEBELUMNYA	Memantapkan sistem pertahanan keamanan negara dan mendorong kemandirian bangsa melalui swa sembada pangan, energi, air, ekonomi kreatif, ekonomi hijau, dan ekonomi biru	Ketahanan Pangan Melalui Penguatan Nilai Budaya dan Kearifan Lokal Agar Diversifikasi Hasil Pertanian Menjadi Lebih Produktif dan Berdampak pada Kesejahteraan Masyarakat Lokal PENINGKATAN PEMANFAATAN POTENSI DAERAH	Masyarakat Petani		0,00	DINAS PERTANIAN
5.	**3.27.06**	**PROGRAM PERIZINAN USAHA PERTANIAN**						**20.000.000,00**						**-**	**0,00**	
		-	**-**	**-**	**-**	**-**	**-**	**20.000.000,00**	-	-	-	-	-	-	**0,00**	-

NO	KODE	URUSAN / BIDANG URUSAN / PROGRAM / OUTCOME / KEGIATAN / SUB KEGIATAN	INDIKATOR PROGRAM / KEGIATAN / SUB KEGIATAN	TARGET AKHIR PERIODE RENSTRA OPD	REALISASI CAPAIAN RENJA OPD TAHUN 2024	PRAKIRAAN CAPAIAN TARGET RENJA OPD TAHUN 2025	CAPAIAN KINERJA DAN KERANGKA PENDANAAN						KELOMPOK SASARAN	PRAKIRAAN MAJU RENCANA TAHUN 2027		PERANGKAT DAERAH PENANGGUNG JAWAB
							TARGET 2026	PAGU INDIKATIF (Rp)	LOKASI	SUMBER DANA	PRIORITAS			TARGET	PAGU INDIKATIF (Rp)	
											NASIONAL	DAERAH				
1	2	3	4	5	6	7	8	9	10	11	12	13	14	15	16	17
	3.27.06.2.01	Penerbitan Izin Usaha Pertanian yang Kegiatan Usahanya dalam Daerah Kabupaten/Kota	*Cakupan usaha pertanian (Kios Pengecer Pupuk Bersubsudi) yang dibina dan diawasi*	-			90 Persen	20.000.000,00			Memantapkan sistem pertahanan keamanan negara dan mendorong kemandirian bangsa melalui swa sembada pangan, energi, air, ekonomi kreatif, ekonomi hijau, dan ekonomi biru	Ketahanan Pangan Melalui Penguatan Nilai Budaya dan Kearifan Lokal Agar Diversifikasi Hasil Pertanian Menjadi Lebih Produktif dan Berdampak pada Kesejahteraan Masyarakat Lokal PENINGKATAN PEMANFAATAN POTENSI DAERAH	Masyarakat Petani	-	0,00	DINAS PERTANIAN
	3.27.06.2.01.0005	Pembinaan dan Pengawasan Penerapan standar dan Izin Usaha Pertanian														
			Jumlah izin usaha pertanian yang dibina dan diawasi				1 Laporan	20.000.000,00	Kab. Tapanuli Utara, Semua Kecamatan, Semua Kel/Desa	DANA ALOKASI UMUM (DAU)	Memantapkan sistem pertahanan keamanan negara dan mendorong kemandirian bangsa melalui swa sembada pangan, energi, air, ekonomi kreatif, ekonomi hijau, dan ekonomi biru	Ketahanan Pangan Melalui Penguatan Nilai Budaya dan Kearifan Lokal Agar Diversifikasi Hasil Pertanian Menjadi Lebih Produktif dan Berdampak pada Kesejahteraan Masyarakat Lokal PENINGKATAN PEMANFAATAN POTENSI DAERAH	Masyarakat Petani		0,00	DINAS PERTANIAN
6.	**3.27.07**	**PROGRAM PENYULUHAN PERTANIAN**						**3.372.520.000,00**						**-**	**0,00**	
		[Meningkatnya kapasitas SDM bidang penyuluh pertanian]	**Persentase SDM Penyuluh Pertanian yang Ditingkatkan**	**98,00**	**73,11**	**82,42**	**90,00**	**3.372.520.000,00**	-	-	-	-	-	-	**0,00**	-

NO	KODE	URUSAN / BIDANG URUSAN / PROGRAM / OUTCOME / KEGIATAN / SUB KEGIATAN	INDIKATOR PROGRAM / KEGIATAN / SUB KEGIATAN	TARGET AKHIR PERIODE RENSTRA OPD	REALISASI CAPAIAN RENJA OPD TAHUN 2024	PRAKIRAAN CAPAIAN TARGET RENJA OPD TAHUN 2025	CAPAIAN KINERJA DAN KERANGKA PENDANAAN						KELOMPOK SASARAN	PRAKIRAAN MAJU RENCANA TAHUN 2027		PERANGKAT DAERAH PENANGGUNG JAWAB
							TARGET 2026	PAGU INDIKATIF (Rp)	LOKASI	SUMBER DANA	PRIORITAS			TARGET	PAGU INDIKATIF (Rp)	
											NASIONAL	DAERAH				
1	2	3	4	5	6	7	8	9	10	11	12	13	14	15	16	17
	3.27.07.2.01	Pelaksanaan Penyuluhan Pertanian	-	-			-	3.372.520.000,00			Memantapkan sistem pertahanan keamanan negara dan mendorong kemandirian bangsa melalui swa sembada pangan, energi, air, ekonomi kreatif, ekonomi hijau, dan ekonomi biru	Ketahanan Pangan Melalui Penguatan Nilai Budaya dan Kearifan Lokal Agar Diversifikasi Hasil Pertanian Menjadi Lebih Produktif dan Berdampak pada Kesejahteraan Masyarakat Lokal PENINGKATAN PEMANFAATAN POTENSI DAERAH	Masyarakat Petani	-	0,00	DINAS PERTANIAN
	3.27.07.2.01.0001	Peningkatan Kapasitas Kelembagaan Penyuluhan Pertanian di Kecamatan dan Desa														
			Jumlah Kelembagaan Penyuluhan Pertanian di Kecamatan dan Desa yang Ditingkatkan Kapasitasnya				12 Unit	630.000.000,00	Kab. Tapanuli Utara, Semua Kecamatan, Semua Kel/Desa	DANA ALOKASI UMUM (DAU), DAK NON FISIK-DANA KETAHANAN PANGAN DAN PERTANIAN	Memantapkan sistem pertahanan keamanan negara dan mendorong kemandirian bangsa melalui swa sembada pangan, energi, air, ekonomi kreatif, ekonomi hijau, dan ekonomi biru	Ketahanan Pangan Melalui Penguatan Nilai Budaya dan Kearifan Lokal Agar Diversifikasi Hasil Pertanian Menjadi Lebih Produktif dan Berdampak pada Kesejahteraan Masyarakat Lokal PENINGKATAN PEMANFAATAN POTENSI DAERAH	Masyarakat Petani		0,00	DINAS PERTANIAN
	3.27.07.2.01.0002	Pengembangan Kapasitas Kelembagaan Petani di Kecamatan dan Desa														

NO	KODE	URUSAN / BIDANG URUSAN / PROGRAM / OUTCOME / KEGIATAN / SUB KEGIATAN	INDIKATOR PROGRAM / KEGIATAN / SUB KEGIATAN	TARGET AKHIR PERIODE RENSTRA OPD	REALISASI CAPAIAN RENJA OPD TAHUN 2024	PRAKIRAAN CAPAIAN TARGET RENJA OPD TAHUN 2025	CAPAIAN KINERJA DAN KERANGKA PENDANAAN						KELOMPOK SASARAN	PRAKIRAAN MAJU RENCANA TAHUN 2027		PERANGKAT DAERAH PENANGGUNG JAWAB
							TARGET 2026	PAGU INDIKATIF (Rp)	LOKASI	SUMBER DANA	PRIORITAS			TARGET	PAGU INDIKATIF (Rp)	
											NASIONAL	DAERAH				
1	2	3	4	5	6	7	8	9	10	11	12	13	14	15	16	17
			Jumlah Kelembagaan Petani di Kecamatan dan Desa yang Ditingkatkan Kapasitasnya				15 Unit	395.000.000,00	Kab. Tapanuli Utara, Semua Kecamatan, Semua Kel/Desa	DANA BAGI HASIL (DBH), DANA ALOKASI UMUM (DAU), PENDAPATAN TRANSFER ANTAR DAERAH	Memantapkan sistem pertahanan keamanan negara dan mendorong kemandirian bangsa melalui swa sembada pangan, energi, air, ekonomi kreatif, ekonomi hijau, dan ekonomi biru	Ketahanan Pangan Melalui Penguatan Nilai Budaya dan Kearifan Lokal Agar Diversifikasi Hasil Pertanian Menjadi Lebih Produktif dan Berdampak pada Kesejahteraan Masyarakat Lokal PENINGKATAN PEMANFAATAN POTENSI DAERAH	Masyarakat Petani		0,00	DINAS PERTANIAN
	3.27.07.2.01.0003	Penyediaan dan Pemanfaatan Sarana dan Prasarana Penyuluhan Pertanian														
			Jumlah Sarana dan Prasarana Penyuluhan Pertanian				1 Unit	0,00	Kab. Tapanuli Utara, Semua Kecamatan, Semua Kel/Desa	DANA ALOKASI UMUM (DAU)	Memantapkan sistem pertahanan keamanan negara dan mendorong kemandirian bangsa melalui swa sembada pangan, energi, air, ekonomi kreatif, ekonomi hijau, dan ekonomi biru	Ketahanan Pangan Melalui Penguatan Nilai Budaya dan Kearifan Lokal Agar Diversifikasi Hasil Pertanian Menjadi Lebih Produktif dan Berdampak pada Kesejahteraan Masyarakat Lokal PENINGKATAN PEMANFAATAN POTENSI DAERAH	Masyarakat Petani		0,00	DINAS PERTANIAN
	3.27.07.2.01.0005	Pembentukan dan Penyelenggaraan Sekolah Lapang Kelompok Tani Tingkat Kabupaten/Kota														

NO	KODE	URUSAN / BIDANG URUSAN / PROGRAM / OUTCOME / KEGIATAN / SUB KEGIATAN	INDIKATOR PROGRAM / KEGIATAN / SUB KEGIATAN	TARGET AKHIR PERIODE RENSTRA OPD	REALISASI CAPAIAN RENJA OPD TAHUN 2024	PRAKIRAAN CAPAIAN TARGET RENJA OPD TAHUN 2025	CAPAIAN KINERJA DAN KERANGKA PENDANAAN						KELOMPOK SASARAN	PRAKIRAAN MAJU RENCANA TAHUN 2027		PERANGKAT DAERAH PENANGGUNG JAWAB
							TARGET 2026	PAGU INDIKATIF (Rp)	LOKASI	SUMBER DANA	PRIORITAS			TARGET	PAGU INDIKATIF (Rp)	
											NASIONAL	DAERAH				
1	2	3	4	5	6	7	8	9	10	11	12	13	14	15	16	17
			Jumlah Sekolah Lapang Kelompok Tani yang Terbentuk dan Beroperasi				15 Unit	1.500.000.000,00	Kab. Tapanuli Utara, Semua Kecamatan, Semua Kel/Desa	INSENTIF FISKAL UNTUK PENGHARGAAN KINERJA TAHUN SEBELUMNYA, DAK NON FISIK-DANA KETAHANAN PANGAN DAN PERTANIAN-PANGAN	Memantapkan sistem pertahanan keamanan negara dan mendorong kemandirian bangsa melalui swa sembada pangan, energi, air, ekonomi kreatif, ekonomi hijau, dan ekonomi biru	Ketahanan Pangan Melalui Penguatan Nilai Budaya dan Kearifan Lokal Agar Diversifikasi Hasil Pertanian Menjadi Lebih Produktif dan Berdampak pada Kesejahteraan Masyarakat Lokal PENINGKATAN PEMANFAATAN POTENSI DAERAH	Masyarakat Petani		0,00	DINAS PERTANIAN
	3.27.07.2.01.0006	Penyediaan dan Peningkatan Kapasitas Penyuluh pertanian														
			Jumlah penyuluh pertanian yang tersedia dan ditingkatkan kapasitasnya				170 Orang	847.520.000,00	Kab. Tapanuli Utara, Semua Kecamatan, Semua Kel/Desa	DANA ALOKASI UMUM (DAU), DAK NON FISIK-BANTUAN OPERASIONAL PENYULUH PERTANIAN	Memantapkan sistem pertahanan keamanan negara dan mendorong kemandirian bangsa melalui swa sembada pangan, energi, air, ekonomi kreatif, ekonomi hijau, dan ekonomi biru	Ketahanan Pangan Melalui Penguatan Nilai Budaya dan Kearifan Lokal Agar Diversifikasi Hasil Pertanian Menjadi Lebih Produktif dan Berdampak pada Kesejahteraan Masyarakat Lokal PENINGKATAN PEMANFAATAN POTENSI DAERAH	Masyarakat Petani		0,00	DINAS PERTANIAN
		BAGIAN UMUM						**10.727.870.656,00**							**13.675.000.000,00**	
	4	**UNSUR PENDUKUNG URUSAN PEMERINTAHAN**						**10.727.870.656,00**							**13.675.000.000,00**	
	4.01	**SEKRETARIAT DAERAH**						**10.727.870.656,00**							**13.675.000.000,00**	

NO	KODE	URUSAN / BIDANG URUSAN / PROGRAM / OUTCOME / KEGIATAN / SUB KEGIATAN	INDIKATOR PROGRAM / KEGIATAN / SUB KEGIATAN	TARGET AKHIR PERIODE RENSTRA OPD	REALISASI CAPAIAN RENJA OPD TAHUN 2024	PRAKIRAAN CAPAIAN TARGET RENJA OPD TAHUN 2025	CAPAIAN KINERJA DAN KERANGKA PENDANAAN						KELOMPOK SASARAN	PRAKIRAAN MAJU RENCANA TAHUN 2027		PERANGKAT DAERAH PENANGGUNG JAWAB
							TARGET 2026	PAGU INDIKATIF (Rp)	LOKASI	SUMBER DANA	PRIORITAS			TARGET	PAGU INDIKATIF (Rp)	
											NASIONAL	DAERAH				
1	2	3	4	5	6	7	8	9	10	11	12	13	14	15	16	17
1.	**4.01.01**	**PROGRAM PENUNJANG URUSAN PEMERINTAHAN DAERAH KABUPATEN/KOTA**						**10.727.870.656,00**						**-**	**13.675.000.000,00**	
		[Meningkatnya efektivitas dan efisiensi pemenuhan pelayanan administrasi dan sarana prasarana kantor]	**Persentase Penyusunan Kebijakan Daerah dan Pelaksanaan tugas Perangkat Daerah yang dikoordinir dibidang Administrasi Umum**	**100**	**100**	**100**	**100**	**10.727.870.656,00**	-	-	-	-	-	-	**13.675.000.000,00**	-
	4.01.01.2.06	Administrasi Umum Perangkat Daerah	-	-			-	2.041.317.367,00			-	Reformasi Birokrasi dan Tata Kelola Pemerintahan PENINGKATAN TATA KELOLA PEMERINTAHAN YANG EFISIEN DAN EFEKTIF	-	-	2.300.000.000,00	BAGIAN UMUM
	4.01.01.2.06.0001	Penyediaan Komponen Instalasi Listrik/Penerangan Bangunan Kantor														
			Jumlah Paket Komponen Instalasi Listrik/Penerangan Bangunan Kantor yang Disediakan				37 Paket	100.000.000,00	Kab. Tapanuli Utara, Semua Kecamatan, Semua Kel/Desa	DANA ALOKASI UMUM (DAU)	-	Reformasi Birokrasi dan Tata Kelola Pemerintahan PENINGKATAN TATA KELOLA PEMERINTAHAN YANG EFISIEN DAN EFEKTIF	-		150.000.000,00	BAGIAN UMUM
	4.01.01.2.06.0002	Penyediaan Peralatan dan Perlengkapan Kantor														
			Jumlah Paket Peralatan dan Perlengkapan Kantor yang Disediakan				118 Paket	100.000.000,00	Kab. Tapanuli Utara, Semua Kecamatan, Semua Kel/Desa	DANA ALOKASI UMUM (DAU)	-	Reformasi Birokrasi dan Tata Kelola Pemerintahan PENINGKATAN TATA KELOLA PEMERINTAHAN YANG EFISIEN DAN EFEKTIF	-		125.000.000,00	BAGIAN UMUM
	4.01.01.2.06.0003	Penyediaan Peralatan Rumah Tangga														

NO	KODE	URUSAN / BIDANG URUSAN / PROGRAM / OUTCOME / KEGIATAN / SUB KEGIATAN	INDIKATOR PROGRAM / KEGIATAN / SUB KEGIATAN	TARGET AKHIR PERIODE RENSTRA OPD	REALISASI CAPAIAN RENJA OPD TAHUN 2024	PRAKIRAAN CAPAIAN TARGET RENJA OPD TAHUN 2025	CAPAIAN KINERJA DAN KERANGKA PENDANAAN						KELOMPOK SASARAN	PRAKIRAAN MAJU RENCANA TAHUN 2027		PERANGKAT DAERAH PENANGGUNG JAWAB
							TARGET 2026	PAGU INDIKATIF (Rp)	LOKASI	SUMBER DANA	PRIORITAS			TARGET	PAGU INDIKATIF (Rp)	
											NASIONAL	DAERAH				
1	2	3	4	5	6	7	8	9	10	11	12	13	14	15	16	17
			Jumlah Paket Peralatan Rumah Tangga yang Disediakan				140 Paket	100.000.000,00	Kab. Tapanuli Utara, Semua Kecamatan, Semua Kel/Desa	DANA ALOKASI UMUM (DAU)	-	Reformasi Birokrasi dan Tata Kelola Pemerintahan PENINGKATAN TATA KELOLA PEMERINTAHAN YANG EFISIEN DAN EFEKTIF	-		125.000.000,00	BAGIAN UMUM
	4.01.01.2.06.0005	Penyediaan Barang Cetakan dan Penggandaan														
			Jumlah Paket Barang Cetakan dan Penggandaan yang Disediakan				21 Paket	50.000.000,00	Kab. Tapanuli Utara, Semua Kecamatan, Semua Kel/Desa	DANA ALOKASI UMUM (DAU)	-	Reformasi Birokrasi dan Tata Kelola Pemerintahan PENINGKATAN TATA KELOLA PEMERINTAHAN YANG EFISIEN DAN EFEKTIF	-		100.000.000,00	BAGIAN UMUM
	4.01.01.2.06.0008	Fasilitasi Kunjungan Tamu														
			Jumlah Laporan Fasilitasi Kunjungan Tamu				50 Laporan	950.000.000,00	Kab. Tapanuli Utara, Semua Kecamatan, Semua Kel/Desa	DANA ALOKASI UMUM (DAU)	-	Reformasi Birokrasi dan Tata Kelola Pemerintahan PENINGKATAN TATA KELOLA PEMERINTAHAN YANG EFISIEN DAN EFEKTIF	-		1.000.000.000,00	BAGIAN UMUM
	4.01.01.2.06.0009	Penyelenggaraan Rapat Koordinasi dan Konsultasi SKPD														
			Jumlah Laporan Penyelenggaraan Rapat Koordinasi dan Konsultasi SKPD				7477 Laporan	741.317.367,00	Kab. Tapanuli Utara, Semua Kecamatan, Semua Kel/Desa	DANA ALOKASI UMUM (DAU)	-	Reformasi Birokrasi dan Tata Kelola Pemerintahan PENINGKATAN TATA KELOLA PEMERINTAHAN YANG EFISIEN DAN EFEKTIF	-		800.000.000,00	BAGIAN UMUM

NO	KODE	URUSAN / BIDANG URUSAN / PROGRAM / OUTCOME / KEGIATAN / SUB KEGIATAN	INDIKATOR PROGRAM / KEGIATAN / SUB KEGIATAN	TARGET AKHIR PERIODE RENSTRA OPD	REALISASI CAPAIAN RENJA OPD TAHUN 2024	PRAKIRAAN CAPAIAN TARGET RENJA OPD TAHUN 2025	CAPAIAN KINERJA DAN KERANGKA PENDANAAN						KELOMPOK SASARAN	PRAKIRAAN MAJU RENCANA TAHUN 2027		PERANGKAT DAERAH PENANGGUNG JAWAB
							TARGET 2026	PAGU INDIKATIF (Rp)	LOKASI	SUMBER DANA	PRIORITAS			TARGET	PAGU INDIKATIF (Rp)	
											NASIONAL	DAERAH				
1	2	3	4	5	6	7	8	9	10	11	12	13	14	15	16	17
	4.01.01.2.07	Pengadaan Barang Milik Daerah Penunjang Urusan Pemerintah Daerah	-	-			-	250.000.000,00			-	Reformasi Birokrasi dan Tata Kelola Pemerintahan PENINGKATAN TATA KELOLA PEMERINTAHAN YANG EFISIEN DAN EFEKTIF	-	-	1.220.000.000,00	BAGIAN UMUM
	4.01.01.2.07.0002	Pengadaan Kendaraan Dinas Operasional atau Lapangan														
			Jumlah Unit Kendaraan Dinas Operasional atau Lapangan yang Disediakan				5 Unit	0,00	Kab. Tapanuli Utara, Semua Kecamatan, Semua Kel/Desa	DANA ALOKASI UMUM (DAU)	-	Reformasi Birokrasi dan Tata Kelola Pemerintahan PENINGKATAN TATA KELOLA PEMERINTAHAN YANG EFISIEN DAN EFEKTIF	-		1.000.000.000,00	BAGIAN UMUM
	4.01.01.2.07.0005	Pengadaan Mebel														
			Jumlah Paket Mebel yang Disediakan				10 Unit	50.000.000,00	Kab. Tapanuli Utara, Semua Kecamatan, Semua Kel/Desa	DANA ALOKASI UMUM (DAU)	-	Reformasi Birokrasi dan Tata Kelola Pemerintahan PENINGKATAN TATA KELOLA PEMERINTAHAN YANG EFISIEN DAN EFEKTIF	-		70.000.000,00	BAGIAN UMUM
	4.01.01.2.07.0006	Pengadaan Peralatan dan Mesin Lainnya														
			Jumlah Unit Peralatan dan Mesin Lainnya yang Disediakan				100 Unit	200.000.000,00	Kab. Tapanuli Utara, Semua Kecamatan, Semua Kel/Desa	DANA ALOKASI UMUM (DAU)	-	Reformasi Birokrasi dan Tata Kelola Pemerintahan PENINGKATAN TATA KELOLA PEMERINTAHAN YANG EFISIEN DAN EFEKTIF	-		150.000.000,00	BAGIAN UMUM

NO	KODE	URUSAN / BIDANG URUSAN / PROGRAM / OUTCOME / KEGIATAN / SUB KEGIATAN	INDIKATOR PROGRAM / KEGIATAN / SUB KEGIATAN	TARGET AKHIR PERIODE RENSTRA OPD	REALISASI CAPAIAN RENJA OPD TAHUN 2024	PRAKIRAAN CAPAIAN TARGET RENJA OPD TAHUN 2025	CAPAIAN KINERJA DAN KERANGKA PENDANAAN						KELOMPOK SASARAN	PRAKIRAAN MAJU RENCANA TAHUN 2027		PERANGKAT DAERAH PENANGGUNG JAWAB
							TARGET 2026	PAGU INDIKATIF (Rp)	LOKASI	SUMBER DANA	PRIORITAS			TARGET	PAGU INDIKATIF (Rp)	
											NASIONAL	DAERAH				
1	2	3	4	5	6	7	8	9	10	11	12	13	14	15	16	17
	4.01.01.2.08	Penyediaan Jasa Penunjang Urusan Pemerintahan Daerah	-	-			-	1.908.617.189,00			-	Reformasi Birokrasi dan Tata Kelola Pemerintahan PENINGKATAN TATA KELOLA PEMERINTAHAN YANG EFISIEN DAN EFEKTIF	-	-	2.255.000.000,00	BAGIAN UMUM
	4.01.01.2.08.0001	Penyediaan Jasa Surat Menyurat														
			Jumlah Laporan Penyediaan Jasa Surat Menyurat				2 Laporan	1.500.000,00	Kab. Tapanuli Utara, Semua Kecamatan, Semua Kel/Desa	DANA ALOKASI UMUM (DAU)	-	Reformasi Birokrasi dan Tata Kelola Pemerintahan PENINGKATAN TATA KELOLA PEMERINTAHAN YANG EFISIEN DAN EFEKTIF	-		5.000.000,00	BAGIAN UMUM
	4.01.01.2.08.0002	Penyediaan Jasa Komunikasi, Sumber Daya Air dan Listrik														
			Jumlah Laporan Penyediaan Jasa Komunikasi, Sumber Daya Air dan Listrik yang Disediakan				50 Laporan	707.117.189,00	Kab. Tapanuli Utara, Semua Kecamatan, Semua Kel/Desa	PENDAPATAN ASLI DAERAH (PAD)	-	Reformasi Birokrasi dan Tata Kelola Pemerintahan PENINGKATAN TATA KELOLA PEMERINTAHAN YANG EFISIEN DAN EFEKTIF	-		800.000.000,00	BAGIAN UMUM
	4.01.01.2.08.0004	Penyediaan Jasa Pelayanan Umum Kantor														
			Jumlah Laporan Penyediaan Jasa Pelayanan Umum Kantor yang Disediakan				8 Laporan	1.200.000.000,00	Kab. Tapanuli Utara, Semua Kecamatan, Semua Kel/Desa	PENDAPATAN ASLI DAERAH (PAD)	-	Reformasi Birokrasi dan Tata Kelola Pemerintahan PENINGKATAN TATA KELOLA PEMERINTAHAN YANG EFISIEN DAN EFEKTIF	-		1.450.000.000,00	BAGIAN UMUM
		-	**-**	**-**	**-**	**-**	**-**	**10.727.870.656,00**	-	-	-	-	-	-	**13.675.000.000,00**	-

NO	KODE	URUSAN / BIDANG URUSAN / PROGRAM / OUTCOME / KEGIATAN / SUB KEGIATAN	INDIKATOR PROGRAM / KEGIATAN / SUB KEGIATAN	TARGET AKHIR PERIODE RENSTRA OPD	REALISASI CAPAIAN RENJA OPD TAHUN 2024	PRAKIRAAN CAPAIAN TARGET RENJA OPD TAHUN 2025	CAPAIAN KINERJA DAN KERANGKA PENDANAAN						KELOMPOK SASARAN	PRAKIRAAN MAJU RENCANA TAHUN 2027		PERANGKAT DAERAH PENANGGUNG JAWAB
							TARGET 2026	PAGU INDIKATIF (Rp)	LOKASI	SUMBER DANA	PRIORITAS			TARGET	PAGU INDIKATIF (Rp)	
											NASIONAL	DAERAH				
1	2	3	4	5	6	7	8	9	10	11	12	13	14	15	16	17
	4.01.01.2.09	Pemeliharaan Barang Milik Daerah Penunjang Urusan Pemerintahan Daerah	-	-			-	627.936.100,00			-	PENINGKATAN TATA KELOLA PEMERINTAHAN YANG EFISIEN DAN EFEKTIF	-	-	900.000.000,00	BAGIAN UMUM
	4.01.01.2.09.0002	Penyediaan Jasa Pemeliharaan, Biaya Pemeliharaan, Pajak dan Perizinan Kendaraan Dinas Operasional atau Lapangan														
			Jumlah Kendaraan Dinas Operasional atau Lapangan yang Dipelihara dan dibayarkan Pajak dan Perizinannya				66 Unit	477.936.100,00	Kab. Tapanuli Utara, Semua Kecamatan, Semua Kel/Desa	DANA ALOKASI UMUM (DAU)	-	PENINGKATAN TATA KELOLA PEMERINTAHAN YANG EFISIEN DAN EFEKTIF	-		500.000.000,00	BAGIAN UMUM
		[Meningkatnya efektivitas dan efisiensi pemenuhan pelayanan administrasi dan sarana prasarana kantor]	**Persentase Penyusunan Kebijakan Daerah dan Pelaksanaan tugas Perangkat Daerah yang dikoordinir dibidang Administrasi Umum**	**100**	**100**	**100**	**100**	**10.727.870.656,00**	-	-	-	-	-	-	**13.675.000.000,00**	-
	4.01.01.2.09.0005	Pemeliharaan Mebel														
			Jumlah Mebel yang Dipelihara				10 Unit	0,00	Kab. Tapanuli Utara, Semua Kecamatan, Semua Kel/Desa	DANA ALOKASI UMUM (DAU)	-	Reformasi Birokrasi dan Tata Kelola Pemerintahan PENINGKATAN TATA KELOLA PEMERINTAHAN YANG EFISIEN DAN EFEKTIF	-		100.000.000,00	BAGIAN UMUM
	4.01.01.2.09.0006	Pemeliharaan Peralatan dan Mesin Lainnya														
			Jumlah Peralatan dan Mesin Lainnya yang Dipelihara				72 Unit	100.000.000,00	Kab. Tapanuli Utara, Semua Kecamatan, Semua Kel/Desa	DANA ALOKASI UMUM (DAU)	-	Reformasi Birokrasi dan Tata Kelola Pemerintahan PENINGKATAN TATA KELOLA PEMERINTAHAN YANG EFISIEN DAN EFEKTIF	-		200.000.000,00	BAGIAN UMUM
	4.01.01.2.09.0009	Pemeliharaan/Rehabilitasi Gedung Kantor dan Bangunan Lainnya														

NO	KODE	URUSAN / BIDANG URUSAN / PROGRAM / OUTCOME / KEGIATAN / SUB KEGIATAN	INDIKATOR PROGRAM / KEGIATAN / SUB KEGIATAN	TARGET AKHIR PERIODE RENSTRA OPD	REALISASI CAPAIAN RENJA OPD TAHUN 2024	PRAKIRAAN CAPAIAN TARGET RENJA OPD TAHUN 2025	CAPAIAN KINERJA DAN KERANGKA PENDANAAN						KELOMPOK SASARAN	PRAKIRAAN MAJU RENCANA TAHUN 2027		PERANGKAT DAERAH PENANGGUNG JAWAB
							TARGET 2026	PAGU INDIKATIF (Rp)	LOKASI	SUMBER DANA	PRIORITAS			TARGET	PAGU INDIKATIF (Rp)	
											NASIONAL	DAERAH				
1	2	3	4	5	6	7	8	9	10	11	12	13	14	15	16	17
			Jumlah Gedung Kantor dan Bangunan Lainnya yang Dipelihara/Direhabilitasi				25 Unit	50.000.000,00	Kab. Tapanuli Utara, Semua Kecamatan, Semua Kel/Desa	DANA ALOKASI UMUM (DAU)	-	Reformasi Birokrasi dan Tata Kelola Pemerintahan PENINGKATAN TATA KELOLA PEMERINTAHAN YANG EFISIEN DAN EFEKTIF	-		100.000.000,00	BAGIAN UMUM
	4.01.01.2.12	Fasilitasi Kerumahtanggaan Sekretariat Daerah	-	-			-	5.900.000.000,00			-	Reformasi Birokrasi dan Tata Kelola Pemerintahan PENINGKATAN TATA KELOLA PEMERINTAHAN YANG EFISIEN DAN EFEKTIF	-	-	7.000.000.000,00	BAGIAN UMUM
	4.01.01.2.12.0001	Penyediaan Kebutuhan Rumah Tangga Kepala Daerah														
			Jumlah Paket Kebutuhan Rumah Tangga Kepala Daerah yang Disediakan				27 Paket	3.400.000.000,00	Kab. Tapanuli Utara, Semua Kecamatan, Semua Kel/Desa	DANA ALOKASI UMUM (DAU)	-	Reformasi Birokrasi dan Tata Kelola Pemerintahan PENINGKATAN TATA KELOLA PEMERINTAHAN YANG EFISIEN DAN EFEKTIF	-		4.000.000.000,00	BAGIAN UMUM
	4.01.01.2.12.0002	Penyediaan Kebutuhan Rumah Tangga Wakil Kepala Daerah														
			Jumlah Paket Kebutuhan Rumah Tangga Wakil Kepala Daerah yang Disediakan				29 Paket	2.500.000.000,00	Kab. Tapanuli Utara, Semua Kecamatan, Semua Kel/Desa	DANA ALOKASI UMUM (DAU)	-	Reformasi Birokrasi dan Tata Kelola Pemerintahan PENINGKATAN TATA KELOLA PEMERINTAHAN YANG EFISIEN DAN EFEKTIF	-		3.000.000.000,00	BAGIAN UMUM
		BAGIAN TATA PEMERINTAHAN DAN KERJASAMA						**180.000.000,00**							**230.000.000,00**	
	4	**UNSUR PENDUKUNG URUSAN PEMERINTAHAN**						**180.000.000,00**							**230.000.000,00**	
	4.01	**SEKRETARIAT DAERAH**						**180.000.000,00**							**230.000.000,00**	

NO	KODE	URUSAN / BIDANG URUSAN / PROGRAM / OUTCOME / KEGIATAN / SUB KEGIATAN	INDIKATOR PROGRAM / KEGIATAN / SUB KEGIATAN	TARGET AKHIR PERIODE RENSTRA OPD	REALISASI CAPAIAN RENJA OPD TAHUN 2024	PRAKIRAAN CAPAIAN TARGET RENJA OPD TAHUN 2025	CAPAIAN KINERJA DAN KERANGKA PENDANAAN						KELOMPOK SASARAN	PRAKIRAAN MAJU RENCANA TAHUN 2027		PERANGKAT DAERAH PENANGGUNG JAWAB
							TARGET 2026	PAGU INDIKATIF (Rp)	LOKASI	SUMBER DANA	PRIORITAS			TARGET	PAGU INDIKATIF (Rp)	
											NASIONAL	DAERAH				
1	2	3	4	5	6	7	8	9	10	11	12	13	14	15	16	17
1.	**4.01.02**	**PROGRAM PEMERINTAHAN DAN KESEJAHTERAAN RAKYAT**						**180.000.000,00**						**-**	**230.000.000,00**	
		[Meningkatnya kualitas kebijakan pemerintahan dan kerja sama]	**Persentase Penyusunan Kebijakan Daerah dan Pelaksanaan tugas Perangkat Daerah yang dikoordinir dibidang Pemerintahan dan Kerja Sama**	**100**	**100**	**100**	**100**	**180.000.000,00**	-	-	-	-	-	-	**230.000.000,00**	-
	4.01.02.2.01	Administrasi Tata Pemerintahan	-	-			-	160.000.000,00			-	Reformasi Birokrasi dan Tata Kelola Pemerintahan PENINGKATAN TATA KELOLA PEMERINTAHAN YANG EFISIEN DAN EFEKTIF	-	-	205.000.000,00	BAGIAN TATA PEMERINTAHAN DAN KERJASAMA
	4.01.02.2.01.0001	Penataan Administrasi Pemerintahan														
			Jumlah Dokumen Hasil Penataan Administrasi Pemerintahan				10 Dokumen	50.000.000,00	Kab. Tapanuli Utara, Semua Kecamatan, Semua Kel/Desa	DANA ALOKASI UMUM (DAU)	-	Reformasi Birokrasi dan Tata Kelola Pemerintahan PENINGKATAN TATA KELOLA PEMERINTAHAN YANG EFISIEN DAN EFEKTIF	-		75.000.000,00	BAGIAN TATA PEMERINTAHAN DAN KERJASAMA
	4.01.02.2.01.0002	Pengelolaan Administrasi Kewilayahan														
			Jumlah Dokumen Hasil Pengelolaan Administrasi Kewilayahan				1 Dokumen	50.000.000,00	Kab. Tapanuli Utara, Semua Kecamatan, Semua Kel/Desa	DANA ALOKASI UMUM (DAU)	-	PENINGKATAN TATA KELOLA PEMERINTAHAN YANG EFISIEN DAN EFEKTIF	-		55.000.000,00	BAGIAN TATA PEMERINTAHAN DAN KERJASAMA
	4.01.02.2.01.0003	Fasilitasi Pelaksanaan Otonomi Daerah														

NO	KODE	URUSAN / BIDANG URUSAN / PROGRAM / OUTCOME / KEGIATAN / SUB KEGIATAN	INDIKATOR PROGRAM / KEGIATAN / SUB KEGIATAN	TARGET AKHIR PERIODE RENSTRA OPD	REALISASI CAPAIAN RENJA OPD TAHUN 2024	PRAKIRAAN CAPAIAN TARGET RENJA OPD TAHUN 2025	CAPAIAN KINERJA DAN KERANGKA PENDANAAN						KELOMPOK SASARAN	PRAKIRAAN MAJU RENCANA TAHUN 2027		PERANGKAT DAERAH PENANGGUNG JAWAB
							TARGET 2026	PAGU INDIKATIF (Rp)	LOKASI	SUMBER DANA	PRIORITAS			TARGET	PAGU INDIKATIF (Rp)	
											NASIONAL	DAERAH				
1	2	3	4	5	6	7	8	9	10	11	12	13	14	15	16	17
			Jumlah Dokumen Hasil Fasilitasi Pelaksanaan Otonomi Daerah				10 Dokumen	60.000.000,00	Kab. Tapanuli Utara, Semua Kecamatan, Semua Kel/Desa	DANA ALOKASI UMUM (DAU)	-	Reformasi Birokrasi dan Tata Kelola Pemerintahan PENINGKATAN TATA KELOLA PEMERINTAHAN YANG EFISIEN DAN EFEKTIF	-		75.000.000,00	BAGIAN TATA PEMERINTAHAN DAN KERJASAMA
	4.01.02.2.04	Fasilitasi Kerja Sama Daerah	-	-			-	20.000.000,00			-	Reformasi Birokrasi dan Tata Kelola Pemerintahan PENINGKATAN TATA KELOLA PEMERINTAHAN YANG EFISIEN DAN EFEKTIF	-	-	25.000.000,00	BAGIAN TATA PEMERINTAHAN DAN KERJASAMA
	4.01.02.2.04.0001	Fasilitasi Kerja Sama Dalam Negeri														
			Jumlah Dokumen Hasil Fasilitasi Kerja Sama Dalam Negeri				1 Dokumen	20.000.000,00	Kab. Tapanuli Utara, Semua Kecamatan, Semua Kel/Desa	DANA ALOKASI UMUM (DAU)	-	Reformasi Birokrasi dan Tata Kelola Pemerintahan PENINGKATAN TATA KELOLA PEMERINTAHAN YANG EFISIEN DAN EFEKTIF	-		25.000.000,00	BAGIAN TATA PEMERINTAHAN DAN KERJASAMA
		BAGIAN ADMINISTRASI PEMBANGUNAN						**80.000.000,00**							**240.000.000,00**	
	4	**UNSUR PENDUKUNG URUSAN PEMERINTAHAN**						**80.000.000,00**							**240.000.000,00**	
	4.01	**SEKRETARIAT DAERAH**						**80.000.000,00**							**240.000.000,00**	
1.	**4.01.03**	**PROGRAM PEREKONOMIAN DAN PEMBANGUNAN**						**80.000.000,00**						**-**	**240.000.000,00**	
		[Meningkatnya kualitas kebijakan pengelolaan perekonomian dan pembangunan]	**Persentase Penyusunan Kebijakan Daerah dan Pelaksanaan Tugas Perangkat Daerah yang dikoordinir di bidang Perekonomian dan Pembangunan**	**100**	**100**	**100**	**100**	**80.000.000,00**	-	-	-	-	-	-	**240.000.000,00**	-

NO	KODE	URUSAN / BIDANG URUSAN / PROGRAM / OUTCOME / KEGIATAN / SUB KEGIATAN	INDIKATOR PROGRAM / KEGIATAN / SUB KEGIATAN	TARGET AKHIR PERIODE RENSTRA OPD	REALISASI CAPAIAN RENJA OPD TAHUN 2024	PRAKIRAAN CAPAIAN TARGET RENJA OPD TAHUN 2025	CAPAIAN KINERJA DAN KERANGKA PENDANAAN						KELOMPOK SASARAN	PRAKIRAAN MAJU RENCANA TAHUN 2027		PERANGKAT DAERAH PENANGGUNG JAWAB
							TARGET 2026	PAGU INDIKATIF (Rp)	LOKASI	SUMBER DANA	PRIORITAS			TARGET	PAGU INDIKATIF (Rp)	
											NASIONAL	DAERAH				
1	2	3	4	5	6	7	8	9	10	11	12	13	14	15	16	17
	4.01.03.2.02	Pelaksanaan Administrasi Pembangunan	-	-			-	80.000.000,00			-	Reformasi Birokrasi dan Tata Kelola Pemerintahan PENINGKATAN TATA KELOLA PEMERINTAHAN YANG EFISIEN DAN EFEKTIF	-	-	240.000.000,00	BAGIAN ADMINISTRASI PEMBANGUNAN
	4.01.03.2.02.0001	Fasilitasi Penyusunan Program Pembangunan														
			Jumlah Dokumen Hasil Fasilitasi Penyusunan Program Pembangunan Daerah				3 Dokumen	26.665.000,00	Kab. Tapanuli Utara, Semua Kecamatan, Semua Kel/Desa	PENDAPATAN ASLI DAERAH (PAD)	-	Reformasi Birokrasi dan Tata Kelola Pemerintahan PENINGKATAN TATA KELOLA PEMERINTAHAN YANG EFISIEN DAN EFEKTIF	-		80.000.000,00	BAGIAN ADMINISTRASI PEMBANGUNAN
	4.01.03.2.02.0002	Pengendalian dan Evaluasi Program Pembangunan														
			Jumlah Laporan Hasil Pengendalian dan Evaluasi Program Pembangunan				3 Laporan	26.665.000,00	Kab. Tapanuli Utara, Semua Kecamatan, Semua Kel/Desa	PENDAPATAN ASLI DAERAH (PAD)	-	Reformasi Birokrasi dan Tata Kelola Pemerintahan PENINGKATAN TATA KELOLA PEMERINTAHAN YANG EFISIEN DAN EFEKTIF	-		80.000.000,00	BAGIAN ADMINISTRASI PEMBANGUNAN
	4.01.03.2.02.0003	Pengelolaan Evaluasi dan Pelaporan Pelaksanaan Pembangunan														
			Jumlah Laporan Hasil Pengelolaan Evaluasi dan Pelaporan Pelaksanaan Pembangunan				4 Laporan	26.670.000,00	Kab. Tapanuli Utara, Semua Kecamatan, Semua Kel/Desa	PENDAPATAN ASLI DAERAH (PAD)	-	Reformasi Birokrasi dan Tata Kelola Pemerintahan PENINGKATAN TATA KELOLA PEMERINTAHAN YANG EFISIEN DAN EFEKTIF	-		80.000.000,00	BAGIAN ADMINISTRASI PEMBANGUNAN
		BAGIAN KESEJAHTERAAN MASYARAKAT						**860.000.000,00**							**1.100.000.000,00**	
	4	**UNSUR PENDUKUNG URUSAN PEMERINTAHAN**						**860.000.000,00**							**1.100.000.000,00**	

NO	KODE	URUSAN / BIDANG URUSAN / PROGRAM / OUTCOME / KEGIATAN / SUB KEGIATAN	INDIKATOR PROGRAM / KEGIATAN / SUB KEGIATAN	TARGET AKHIR PERIODE RENSTRA OPD	REALISASI CAPAIAN RENJA OPD TAHUN 2024	PRAKIRAAN CAPAIAN TARGET RENJA OPD TAHUN 2025	CAPAIAN KINERJA DAN KERANGKA PENDANAAN						KELOMPOK SASARAN	PRAKIRAAN MAJU RENCANA TAHUN 2027		PERANGKAT DAERAH PENANGGUNG JAWAB
							TARGET 2026	PAGU INDIKATIF (Rp)	LOKASI	SUMBER DANA	PRIORITAS			TARGET	PAGU INDIKATIF (Rp)	
											NASIONAL	DAERAH				
1	2	3	4	5	6	7	8	9	10	11	12	13	14	15	16	17
	4.01	**SEKRETARIAT DAERAH**						**860.000.000,00**							**1.100.000.000,00**	
1.	**4.01.02**	**PROGRAM PEMERINTAHAN DAN KESEJAHTERAAN RAKYAT**						**860.000.000,00**						**-**	**1.100.000.000,00**	
		[Meningkatnya kualitas kebijakan kesejahteraan rakyat]	**Persentase Penyusunan Kebijakan Daerah dan Pelaksanaan tugas Perangkat Daerah yang dikoordinir dibidang Kesejahteraan Rakyat**	**100**	**100**	**100**	**100**	**860.000.000,00**	-	-	-	-	-	-	**1.100.000.000,00**	-
	4.01.02.2.02	Pelaksanaan Kebijakan Kesejahteraan Rakyat	-	-			-	860.000.000,00			-	-	-	-	1.100.000.000,00	BAGIAN KESEJAHTERAAN MASYARAKAT
	4.01.02.2.02.0001	Fasilitasi Pengelolaan Bina Mental Spiritual														
			Jumlah Dokumen Hasil Fasilitasi Pengelolaan Bina Mental Spiritual				5 Dokumen	0,00	Kab. Tapanuli Utara, Semua Kecamatan, Semua Kel/Desa	PENDAPATAN ASLI DAERAH (PAD)	-	-	-		0,00	BAGIAN KESEJAHTERAAN MASYARAKAT
	4.01.02.2.02.0002	Pelaksanaan Kebijakan, Evaluasi, dan Capaian Kinerja Terkait Kesejahteraan Sosial														
			Jumlah Dokumen Hasil Kebijakan, Evaluasi, dan Capaian Kinerja Terkait Kesejahteraan Sosial yang Meliputi Urusan Sosial, Transmigrasi, Kesehatan, Pemberdayaan Perempuan dan Perlindungan Anak, Administrasi Kependudukan Dan Pencatatan Sipil, Pemberdayaan Masyarakat dan Desa, Pengendalian Penduduk dan KB				100 Dokumen	800.000.000,00	Semua Kota/Kab, Semua Kecamatan, Semua Kel/Desa Kab. Tapanuli Utara, Tarutung, Semua Kel/Desa	PENDAPATAN ASLI DAERAH (PAD)	-	Reformasi Birokrasi dan Tata Kelola Pemerintahan PENINGKATAN TATA KELOLA PEMERINTAHAN YANG EFISIEN DAN EFEKTIF	-		1.000.000.000,00	BAGIAN KESEJAHTERAAN MASYARAKAT
	4.01.02.2.02.0003	Pelaksanaan Kebijakan, Evaluasi, dan Capaian Kinerja Terkait Kesejahteraan Masyarakat														
			Jumlah Dokumen Hasil Kebijakan, Evaluasi, dan Capaian Kinerja Terkait Kesejahteraan Masyarakat yang Meliputi Urusan Kepemudaan dan Olahraga, Pariwisata, Pendidikan, Kebudayaan, Perpustakaan, Kearsipan, Trantibum Linmas				120 Dokumen	60.000.000,00	Kab. Tapanuli Utara, Tarutung, Semua Kel/Desa	PENDAPATAN ASLI DAERAH (PAD)	-	Reformasi Birokrasi dan Tata Kelola Pemerintahan PENINGKATAN TATA KELOLA PEMERINTAHAN YANG EFISIEN DAN EFEKTIF	-		100.000.000,00	BAGIAN KESEJAHTERAAN MASYARAKAT
		BAGIAN PEREKONOMIAN DAN SUMBER DAYA ALAM						**112.000.000,00**							**13.000.000,00**	
	4	**UNSUR PENDUKUNG URUSAN PEMERINTAHAN**						**112.000.000,00**							**13.000.000,00**	
	4.01	**SEKRETARIAT DAERAH**						**112.000.000,00**							**13.000.000,00**	
1.	**4.01.03**	**PROGRAM PEREKONOMIAN DAN PEMBANGUNAN**						**112.000.000,00**						**-**	**13.000.000,00**	

NO	KODE	URUSAN / BIDANG URUSAN / PROGRAM / OUTCOME / KEGIATAN / SUB KEGIATAN	INDIKATOR PROGRAM / KEGIATAN / SUB KEGIATAN	TARGET AKHIR PERIODE RENSTRA OPD	REALISASI CAPAIAN RENJA OPD TAHUN 2024	PRAKIRAAN CAPAIAN TARGET RENJA OPD TAHUN 2025	CAPAIAN KINERJA DAN KERANGKA PENDANAAN						KELOMPOK SASARAN	PRAKIRAAN MAJU RENCANA TAHUN 2027		PERANGKAT DAERAH PENANGGUNG JAWAB
							TARGET 2026	PAGU INDIKATIF (Rp)	LOKASI	SUMBER DANA	PRIORITAS			TARGET	PAGU INDIKATIF (Rp)	
											NASIONAL	DAERAH				
1	2	3	4	5	6	7	8	9	10	11	12	13	14	15	16	17
		[Meningkatnya kualitas kebijakan pengelolaan perekonomian dan pembangunan]	**Persentase Penyusunan Kebijakan Daerah dan Pelaksanaan Tugas Perangkat Daerah yang dikoordinir di bidang Perekonomian dan Pembangunan**	**100**	**100**	**100**	**100**	**112.000.000,00**	-	-	-	-	-	-	**13.000.000,00**	-
	4.01.03.2.01	Pelaksanaan Kebijakan Perekonomian	-	-			-	112.000.000,00			-	Ekonomi Kreatif dan Industri Berbasis Teknologi PENINGKATAN TATA KELOLA PEMERINTAHAN YANG EFISIEN DAN EFEKTIF	-	-	13.000.000,00	BAGIAN PEREKONOMIAN DAN SUMBER DAYA ALAM
	4.01.03.2.01.0001	Koordinasi, Sinkronisasi, Monitoring dan Evaluasi Kebijakan Pengelolaan BUMD dan BLUD														
			Jumlah Dokumen Hasil Koordinasi, Sinkronisasi, Monitoring dan Evaluasi Kebijakan Pengelolaan BUMD dan BLUD				2 Dokumen	30.000.000,00	Kab. Tapanuli Utara, Tarutung, Semua Kel/Desa	PENDAPATAN ASLI DAERAH (PAD)	-	Ekonomi Kreatif dan Industri Berbasis Teknologi PENINGKATAN TATA KELOLA PEMERINTAHAN YANG EFISIEN DAN EFEKTIF	-		0,00	BAGIAN PEREKONOMIAN DAN SUMBER DAYA ALAM
	4.01.03.2.01.0002	Pengendalian dan Distribusi Perekonomian														
			Jumlah Laporan Hasil Pengendalian dan Distribusi Perekonomian				53 Laporan	70.000.000,00	Kab. Tapanuli Utara, Tarutung, Semua Kel/Desa	PENDAPATAN ASLI DAERAH (PAD)	-	Ekonomi Kreatif dan Industri Berbasis Teknologi PENINGKATAN TATA KELOLA PEMERINTAHAN YANG EFISIEN DAN EFEKTIF	-		0,00	BAGIAN PEREKONOMIAN DAN SUMBER DAYA ALAM
	4.01.03.2.01.0003	Perencanaan dan Pengawasan Ekonomi Mikro Kecil														
			Jumlah Dokumen Hasil Perencanaan dan Pengawasan Ekonomi Mikro Kecil				2 Dokumen	12.000.000,00	Kab. Tapanuli Utara, Semua Kecamatan, Semua Kel/Desa	DANA ALOKASI UMUM (DAU)	-	PENINGKATAN TATA KELOLA PEMERINTAHAN YANG EFISIEN DAN EFEKTIF	-		13.000.000,00	BAGIAN PEREKONOMIAN DAN SUMBER DAYA ALAM
		BAGIAN HUKUM						**600.000.000,00**							**875.000.000,00**	

NO	KODE	URUSAN / BIDANG URUSAN / PROGRAM / OUTCOME / KEGIATAN / SUB KEGIATAN	INDIKATOR PROGRAM / KEGIATAN / SUB KEGIATAN	TARGET AKHIR PERIODE RENSTRA OPD	REALISASI CAPAIAN RENJA OPD TAHUN 2024	PRAKIRAAN CAPAIAN TARGET RENJA OPD TAHUN 2025	CAPAIAN KINERJA DAN KERANGKA PENDANAAN						KELOMPOK SASARAN	PRAKIRAAN MAJU RENCANA TAHUN 2027		PERANGKAT DAERAH PENANGGUNG JAWAB
							TARGET 2026	PAGU INDIKATIF (Rp)	LOKASI	SUMBER DANA	PRIORITAS			TARGET	PAGU INDIKATIF (Rp)	
											NASIONAL	DAERAH				
1	2	3	4	5	6	7	8	9	10	11	12	13	14	15	16	17
	4	**UNSUR PENDUKUNG URUSAN PEMERINTAHAN**						**600.000.000,00**							**875.000.000,00**	
	4.01	**SEKRETARIAT DAERAH**						**600.000.000,00**							**875.000.000,00**	
1.	**4.01.02**	**PROGRAM PEMERINTAHAN DAN KESEJAHTERAAN RAKYAT**						**600.000.000,00**						**-**	**875.000.000,00**	
		[Meningkatnya kualitas kebijakan hukum]	**Persentase Penyusunan Kebijakan Daerah dan Pelaksanaan tugas Perangkat Daerah yang dikoordinir dibidang Hukum**	**100**	**100**	**100**	**100**	**600.000.000,00**	-	-	-	-	-	-	**875.000.000,00**	-
	4.01.02.2.03	Fasilitasi dan Koordinasi Hukum	-	-			-	600.000.000,00			-	Reformasi Birokrasi dan Tata Kelola Pemerintahan PENINGKATAN TATA KELOLA PEMERINTAHAN YANG EFISIEN DAN EFEKTIF	-	-	875.000.000,00	BAGIAN HUKUM
	4.01.02.2.03.0001	Fasilitasi Penyusunan Produk Hukum Daerah														
			Jumlah Produk Hukum Daerah yang Disusun				750 Dokumen	250.000.000,00	Kab. Tapanuli Utara, Semua Kecamatan, Semua Kel/Desa	PENDAPATAN ASLI DAERAH (PAD)	-	Reformasi Birokrasi dan Tata Kelola Pemerintahan PENINGKATAN TATA KELOLA PEMERINTAHAN YANG EFISIEN DAN EFEKTIF	-		400.000.000,00	BAGIAN HUKUM
	4.01.02.2.03.0002	Fasilitasi Bantuan Hukum														
			Jumlah Kasus yang Mendapatkan Fasilitasi Bantuan Hukum				3 Kasus	300.000.000,00	Kab. Tapanuli Utara, Semua Kecamatan, Semua Kel/Desa	PENDAPATAN ASLI DAERAH (PAD)	-	Reformasi Birokrasi dan Tata Kelola Pemerintahan PENINGKATAN TATA KELOLA PEMERINTAHAN YANG EFISIEN DAN EFEKTIF	-		350.000.000,00	BAGIAN HUKUM
	4.01.02.2.03.0003	Pendokumentasian Produk Hukum dan Pengelolaan Informasi Hukum														

NO	KODE	URUSAN / BIDANG URUSAN / PROGRAM / OUTCOME / KEGIATAN / SUB KEGIATAN	INDIKATOR PROGRAM / KEGIATAN / SUB KEGIATAN	TARGET AKHIR PERIODE RENSTRA OPD	REALISASI CAPAIAN RENJA OPD TAHUN 2024	PRAKIRAAN CAPAIAN TARGET RENJA OPD TAHUN 2025	CAPAIAN KINERJA DAN KERANGKA PENDANAAN						KELOMPOK SASARAN	PRAKIRAAN MAJU RENCANA TAHUN 2027		PERANGKAT DAERAH PENANGGUNG JAWAB
							TARGET 2026	PAGU INDIKATIF (Rp)	LOKASI	SUMBER DANA	PRIORITAS			TARGET	PAGU INDIKATIF (Rp)	
											NASIONAL	DAERAH				
1	2	3	4	5	6	7	8	9	10	11	12	13	14	15	16	17
			Jumlah Produk Hukum dan Pengelolaan Informasi Hukum yang Didokumentasi				750 Dokumen	50.000.000,00	Kab. Tapanuli Utara, Semua Kecamatan, Semua Kel/Desa	PENDAPATAN ASLI DAERAH (PAD)	-	Reformasi Birokrasi dan Tata Kelola Pemerintahan PENINGKATAN TATA KELOLA PEMERINTAHAN YANG EFISIEN DAN EFEKTIF	-		125.000.000,00	BAGIAN HUKUM
		BAGIAN PROTOKOL DAN KOMUNIKASI PIMPINAN						**131.654.000,00**							**130.000.000,00**	
	4	**UNSUR PENDUKUNG URUSAN PEMERINTAHAN**						**131.654.000,00**							**130.000.000,00**	
	4.01	**SEKRETARIAT DAERAH**						**131.654.000,00**							**130.000.000,00**	
1.	**4.01.01**	**PROGRAM PENUNJANG URUSAN PEMERINTAHAN DAERAH KABUPATEN/KOTA**						**131.654.000,00**						**-**	**130.000.000,00**	
		[Terlaksananya kegiatan keprotokolan dan komunikasi pimpinan dengan baik]	**Indeks Reformasi Birokrasi**	**450000000**	**132705250**	**161756700**	**250000000**	**131.654.000,00**	-	-	-	-	-	-	**130.000.000,00**	-
	4.01.01.2.14	Pelaksanaan Protokol dan Komunikasi Pimpinan	-	-			-	131.654.000,00			-	-	-	-	130.000.000,00	BAGIAN PROTOKOL DAN KOMUNIKASI PIMPINAN
	4.01.01.2.14.0001	Fasilitasi Keprotokolan														
			Jumlah Laporan Hasil Fasilitasi Keprotokolan				1 Laporan	90.000.000,00	Semua Kota/Kab, Semua Kecamatan, Semua Kel/Desa	PENDAPATAN ASLI DAERAH (PAD)	-	-	-		100.000.000,00	BAGIAN PROTOKOL DAN KOMUNIKASI PIMPINAN
	4.01.01.2.14.0002	Fasilitasi Komunikasi Pimpinan														
			Jumlah Laporan Hasil Fasilitasi Komunikasi Pimpinan				1 Laporan	21.654.000,00	Semua Kota/Kab, Semua Kecamatan, Semua Kel/Desa Kab. Tapanuli Utara, Semua Kecamatan, Semua Kel/Desa	PENDAPATAN ASLI DAERAH (PAD)	-	-	-		30.000.000,00	BAGIAN PROTOKOL DAN KOMUNIKASI PIMPINAN
	4.01.01.2.14.0003	Pendokumentasian Tugas Pimpinan														
			Jumlah Laporan Pendokumentasian Tugas Pimpinan				0 Laporan	20.000.000,00	Semua Kota/Kab, Semua Kecamatan, Semua Kel/Desa	PENDAPATAN ASLI DAERAH (PAD)	-	-	-		0,00	BAGIAN PROTOKOL DAN KOMUNIKASI PIMPINAN
		BAGIAN ORGANISASI						**128.325.307,00**							**300.000.000,00**	

NO	KODE	URUSAN / BIDANG URUSAN / PROGRAM / OUTCOME / KEGIATAN / SUB KEGIATAN	INDIKATOR PROGRAM / KEGIATAN / SUB KEGIATAN	TARGET AKHIR PERIODE RENSTRA OPD	REALISASI CAPAIAN RENJA OPD TAHUN 2024	PRAKIRAAN CAPAIAN TARGET RENJA OPD TAHUN 2025	CAPAIAN KINERJA DAN KERANGKA PENDANAAN						KELOMPOK SASARAN	PRAKIRAAN MAJU RENCANA TAHUN 2027		PERANGKAT DAERAH PENANGGUNG JAWAB
							TARGET 2026	PAGU INDIKATIF (Rp)	LOKASI	SUMBER DANA	PRIORITAS			TARGET	PAGU INDIKATIF (Rp)	
											NASIONAL	DAERAH				
1	2	3	4	5	6	7	8	9	10	11	12	13	14	15	16	17
	4	**UNSUR PENDUKUNG URUSAN PEMERINTAHAN**						**128.325.307,00**							**300.000.000,00**	
	4.01	**SEKRETARIAT DAERAH**						**128.325.307,00**							**300.000.000,00**	
1.	**4.01.01**	**PROGRAM PENUNJANG URUSAN PEMERINTAHAN DAERAH KABUPATEN/KOTA**						**128.325.307,00**						**-**	**300.000.000,00**	
		[Meningkatnya efisiensi, efektivitas dan akuntabilitas organisasi]	**Indeks Kematangan Organisasi**	**55**	**33**	**37**	**40**	**128.325.307,00**	-	-	-	-	-	-	**300.000.000,00**	-
	4.01.01.2.13	Penataan Organisasi	-	-			-	128.325.307,00			-	Reformasi Birokrasi dan Tata Kelola Pemerintahan PENINGKATAN TATA KELOLA PEMERINTAHAN YANG EFISIEN DAN EFEKTIF	-	-	300.000.000,00	BAGIAN ORGANISASI
	4.01.01.2.13.0001	Pengelolaan Kelembagaan dan Analisis Jabatan														
			Jumlah Dokumen Pengelolaan Kelembagaan dan Analisis Jabatan				1 Dokumen	43.801.540,00	Kab. Tapanuli Utara, Semua Kecamatan, Semua Kel/Desa	PENDAPATAN ASLI DAERAH (PAD)	-	Reformasi Birokrasi dan Tata Kelola Pemerintahan PENINGKATAN TATA KELOLA PEMERINTAHAN YANG EFISIEN DAN EFEKTIF	-		100.000.000,00	BAGIAN ORGANISASI
	4.01.01.2.13.0002	Fasilitasi Pelayanan Publik dan Tata Laksana														
			Jumlah Laporan Hasil Fasilitasi Pelayanan Publik dan Tata Laksana				1 Laporan	42.881.000,00	Kab. Tapanuli Utara, Semua Kecamatan, Semua Kel/Desa	DANA ALOKASI UMUM (DAU)	-	Reformasi Birokrasi dan Tata Kelola Pemerintahan PENINGKATAN TATA KELOLA PEMERINTAHAN YANG EFISIEN DAN EFEKTIF	-		100.000.000,00	BAGIAN ORGANISASI
	4.01.01.2.13.0003	Peningkatan Kinerja dan Reformasi Birokrasi														

NO	KODE	URUSAN / BIDANG URUSAN / PROGRAM / OUTCOME / KEGIATAN / SUB KEGIATAN	INDIKATOR PROGRAM / KEGIATAN / SUB KEGIATAN	TARGET AKHIR PERIODE RENSTRA OPD	REALISASI CAPAIAN RENJA OPD TAHUN 2024	PRAKIRAAN CAPAIAN TARGET RENJA OPD TAHUN 2025	CAPAIAN KINERJA DAN KERANGKA PENDANAAN						KELOMPOK SASARAN	PRAKIRAAN MAJU RENCANA TAHUN 2027		PERANGKAT DAERAH PENANGGUNG JAWAB
							TARGET 2026	PAGU INDIKATIF (Rp)	LOKASI	SUMBER DANA	PRIORITAS			TARGET	PAGU INDIKATIF (Rp)	
											NASIONAL	DAERAH				
1	2	3	4	5	6	7	8	9	10	11	12	13	14	15	16	17
			Jumlah Dokumen Peningkatan Kinerja dan Reformasi Birokrasi				1 Dokumen	41.642.767,00	Kab. Tapanuli Utara, Semua Kecamatan, Semua Kel/Desa	PENDAPATAN ASLI DAERAH (PAD)	-	Reformasi Birokrasi dan Tata Kelola Pemerintahan PENINGKATAN TATA KELOLA PEMERINTAHAN YANG EFISIEN DAN EFEKTIF	-		100.000.000,00	BAGIAN ORGANISASI
		BAGIAN PERENCANAAN DAN KEUANGAN						**16.044.353.100,00**							**14.252.000.000,00**	
	4	**UNSUR PENDUKUNG URUSAN PEMERINTAHAN**						**16.004.353.100,00**							**14.212.000.000,00**	
	4.01	**SEKRETARIAT DAERAH**						**16.004.353.100,00**							**14.212.000.000,00**	
1.	**4.01.01**	**PROGRAM PENUNJANG URUSAN PEMERINTAHAN DAERAH KABUPATEN/KOTA**						**16.004.353.100,00**						**-**	**14.212.000.000,00**	
		[Terlaksananya Pembinaan dan Pengkoordinasian Perumusan kebijakan dan Penyelenggaraan Administrasi]	**Cakupan Pemenuhan Layanan Administrasi**	**100**	**100**	**100**	**100**	**16.004.353.100,00**	-	-	-	-	-	-	**14.212.000.000,00**	-
	4.01.01.2.01	Perencanaan, Penganggaran, dan Evaluasi Kinerja Perangkat Daerah	-	-			-	65.000.000,00			-	Reformasi Birokrasi dan Tata Kelola Pemerintahan PENINGKATAN TATA KELOLA PEMERINTAHAN YANG EFISIEN DAN EFEKTIF	-	-	71.000.000,00	BAGIAN PERENCANAAN DAN KEUANGAN
	4.01.01.2.01.0001	Penyusunan Dokumen Perencanaan Perangkat Daerah														
			Jumlah Dokumen Perencanaan Perangkat Daerah				1 Dokumen	40.000.000,00	Kab. Tapanuli Utara, Semua Kecamatan, Semua Kel/Desa	DANA ALOKASI UMUM (DAU)	-	Reformasi Birokrasi dan Tata Kelola Pemerintahan PENINGKATAN TATA KELOLA PEMERINTAHAN YANG EFISIEN DAN EFEKTIF	-		45.000.000,00	BAGIAN PERENCANAAN DAN KEUANGAN
	4.01.01.2.01.0002	Koordinasi dan Penyusunan Dokumen RKA-SKPD														

NO	KODE	URUSAN / BIDANG URUSAN / PROGRAM / OUTCOME / KEGIATAN / SUB KEGIATAN	INDIKATOR PROGRAM / KEGIATAN / SUB KEGIATAN	TARGET AKHIR PERIODE RENSTRA OPD	REALISASI CAPAIAN RENJA OPD TAHUN 2024	PRAKIRAAN CAPAIAN TARGET RENJA OPD TAHUN 2025	CAPAIAN KINERJA DAN KERANGKA PENDANAAN						KELOMPOK SASARAN	PRAKIRAAN MAJU RENCANA TAHUN 2027		PERANGKAT DAERAH PENANGGUNG JAWAB
							TARGET 2026	PAGU INDIKATIF (Rp)	LOKASI	SUMBER DANA	PRIORITAS			TARGET	PAGU INDIKATIF (Rp)	
											NASIONAL	DAERAH				
1	2	3	4	5	6	7	8	9	10	11	12	13	14	15	16	17
			Jumlah Dokumen RKA-SKPD dan Laporan Hasil Koordinasi Penyusunan Dokumen RKA-SKPD				1 Dokumen	5.000.000,00	Kab. Tapanuli Utara, Semua Kecamatan, Semua Kel/Desa	DANA ALOKASI UMUM (DAU)	-	Reformasi Birokrasi dan Tata Kelola Pemerintahan PENINGKATAN TATA KELOLA PEMERINTAHAN YANG EFISIEN DAN EFEKTIF	-		5.000.000,00	BAGIAN PERENCANAAN DAN KEUANGAN
	4.01.01.2.01.0003	Koordinasi dan Penyusunan Dokumen Perubahan RKA-SKPD														
			Jumlah Dokumen Perubahan RKA-SKPD dan Laporan Hasil Koordinasi Penyusunan Dokumen Perubahan RKA-SKPD				1 Dokumen	5.000.000,00	-	DANA ALOKASI UMUM (DAU)	-	Reformasi Birokrasi dan Tata Kelola Pemerintahan PENINGKATAN TATA KELOLA PEMERINTAHAN YANG EFISIEN DAN EFEKTIF	-		6.000.000,00	BAGIAN PERENCANAAN DAN KEUANGAN
	4.01.01.2.01.0004	Koordinasi dan Penyusunan DPA-SKPD														
			Jumlah Dokumen DPA-SKPD dan Laporan Hasil Koordinasi Penyusunan Dokumen DPA-SKPD				1 Dokumen	5.000.000,00	Kab. Tapanuli Utara, Semua Kecamatan, Semua Kel/Desa	DANA ALOKASI UMUM (DAU)	-	Reformasi Birokrasi dan Tata Kelola Pemerintahan PENINGKATAN TATA KELOLA PEMERINTAHAN YANG EFISIEN DAN EFEKTIF	-		5.000.000,00	BAGIAN PERENCANAAN DAN KEUANGAN
	4.01.01.2.01.0005	Koordinasi dan Penyusunan Perubahan DPA- SKPD														
			Jumlah Dokumen Perubahan DPA-SKPD dan Laporan Hasil Koordinasi Penyusunan Dokumen Perubahan DPA-SKPD				1 Dokumen	5.000.000,00	Kab. Tapanuli Utara, Semua Kecamatan, Semua Kel/Desa	DANA ALOKASI UMUM (DAU)	-	Reformasi Birokrasi dan Tata Kelola Pemerintahan PENINGKATAN TATA KELOLA PEMERINTAHAN YANG EFISIEN DAN EFEKTIF	-		5.000.000,00	BAGIAN PERENCANAAN DAN KEUANGAN
	4.01.01.2.01.0006	Koordinasi dan Penyusunan Laporan Capaian Kinerja dan Ikhtisar Realisasi Kinerja SKPD														

NO	KODE	URUSAN / BIDANG URUSAN / PROGRAM / OUTCOME / KEGIATAN / SUB KEGIATAN	INDIKATOR PROGRAM / KEGIATAN / SUB KEGIATAN	TARGET AKHIR PERIODE RENSTRA OPD	REALISASI CAPAIAN RENJA OPD TAHUN 2024	PRAKIRAAN CAPAIAN TARGET RENJA OPD TAHUN 2025	CAPAIAN KINERJA DAN KERANGKA PENDANAAN						KELOMPOK SASARAN	PRAKIRAAN MAJU RENCANA TAHUN 2027		PERANGKAT DAERAH PENANGGUNG JAWAB
							TARGET 2026	PAGU INDIKATIF (Rp)	LOKASI	SUMBER DANA	PRIORITAS			TARGET	PAGU INDIKATIF (Rp)	
											NASIONAL	DAERAH				
1	2	3	4	5	6	7	8	9	10	11	12	13	14	15	16	17
			Jumlah Laporan Capaian Kinerja dan Ikhtisar Realisasi Kinerja SKPD dan Laporan Hasil Koordinasi Penyusunan Laporan Capaian Kinerja dan Ikhtisar Realisasi Kinerja SKPD				1 Laporan	5.000.000,00	Kab. Tapanuli Utara, Semua Kecamatan, Semua Kel/Desa	DANA ALOKASI UMUM (DAU)	-	Reformasi Birokrasi dan Tata Kelola Pemerintahan PENINGKATAN TATA KELOLA PEMERINTAHAN YANG EFISIEN DAN EFEKTIF	-		5.000.000,00	BAGIAN PERENCANAAN DAN KEUANGAN
	4.01.01.2.02	Administrasi Keuangan Perangkat Daerah	-	-			-	15.126.353.100,00			-	Reformasi Birokrasi dan Tata Kelola Pemerintahan PENINGKATAN TATA KELOLA PEMERINTAHAN YANG EFISIEN DAN EFEKTIF	-	-	13.281.000.000,00	BAGIAN PERENCANAAN DAN KEUANGAN
	4.01.01.2.02.0001	Penyediaan Gaji dan Tunjangan ASN														
			Jumlah Orang yang Menerima Gaji dan Tunjangan ASN				14 Orang/bulan	10.722.000.000,00	Kab. Tapanuli Utara, Semua Kecamatan, Semua Kel/Desa	DANA ALOKASI UMUM (DAU)	-	Reformasi Birokrasi dan Tata Kelola Pemerintahan PENINGKATAN TATA KELOLA PEMERINTAHAN YANG EFISIEN DAN EFEKTIF	-		13.000.000.000,00	BAGIAN PERENCANAAN DAN KEUANGAN
	4.01.01.2.02.0003	Pelaksanaan Penatausahaan dan Pengujian/Verifikasi Keuangan SKPD														
			Jumlah Dokumen Penatausahaan dan Pengujian/Verifikasi Keuangan SKPD				1 Dokumen	4.379.353.100,00	Kab. Tapanuli Utara, Semua Kecamatan, Semua Kel/Desa	DANA ALOKASI UMUM (DAU)	-	Reformasi Birokrasi dan Tata Kelola Pemerintahan PENINGKATAN TATA KELOLA PEMERINTAHAN YANG EFISIEN DAN EFEKTIF	-		250.000.000,00	BAGIAN PERENCANAAN DAN KEUANGAN
	4.01.01.2.02.0005	Koordinasi dan Penyusunan Laporan Keuangan Akhir Tahun SKPD														

NO	KODE	URUSAN / BIDANG URUSAN / PROGRAM / OUTCOME / KEGIATAN / SUB KEGIATAN	INDIKATOR PROGRAM / KEGIATAN / SUB KEGIATAN	TARGET AKHIR PERIODE RENSTRA OPD	REALISASI CAPAIAN RENJA OPD TAHUN 2024	PRAKIRAAN CAPAIAN TARGET RENJA OPD TAHUN 2025	CAPAIAN KINERJA DAN KERANGKA PENDANAAN						KELOMPOK SASARAN	PRAKIRAAN MAJU RENCANA TAHUN 2027		PERANGKAT DAERAH PENANGGUNG JAWAB
							TARGET 2026	PAGU INDIKATIF (Rp)	LOKASI	SUMBER DANA	PRIORITAS			TARGET	PAGU INDIKATIF (Rp)	
											NASIONAL	DAERAH				
1	2	3	4	5	6	7	8	9	10	11	12	13	14	15	16	17
			Jumlah Laporan Keuangan Akhir Tahun SKPD dan Laporan Hasil Koordinasi Penyusunan Laporan Keuangan Akhir Tahun SKPD				1 Laporan	5.000.000,00	Kab. Tapanuli Utara, Semua Kecamatan, Semua Kel/Desa	DANA ALOKASI UMUM (DAU)	-	Reformasi Birokrasi dan Tata Kelola Pemerintahan PENINGKATAN TATA KELOLA PEMERINTAHAN YANG EFISIEN DAN EFEKTIF	-		6.000.000,00	BAGIAN PERENCANAAN DAN KEUANGAN
	4.01.01.2.02.0007	Koordinasi dan Penyusunan Laporan Keuangan Bulanan/ Triwulanan/ Semesteran SKPD														
			Jumlah Laporan Keuangan Bulanan/ Triwulanan/ Semesteran SKPD dan Laporan Koordinasi Penyusunan Laporan Keuangan Bulanan/Triwulanan/Semesteran SKPD				18 Laporan	20.000.000,00	Kab. Tapanuli Utara, Semua Kecamatan, Semua Kel/Desa	DANA ALOKASI UMUM (DAU)	-	Reformasi Birokrasi dan Tata Kelola Pemerintahan PENINGKATAN TATA KELOLA PEMERINTAHAN YANG EFISIEN DAN EFEKTIF	-		25.000.000,00	BAGIAN PERENCANAAN DAN KEUANGAN
	4.01.01.2.03	Administrasi Barang Milik Daerah pada Perangkat Daerah	-	-			-	35.000.000,00			-	Reformasi Birokrasi dan Tata Kelola Pemerintahan PENINGKATAN TATA KELOLA PEMERINTAHAN YANG EFISIEN DAN EFEKTIF	-	-	40.000.000,00	BAGIAN PERENCANAAN DAN KEUANGAN
	4.01.01.2.03.0006	Penatausahaan Barang Milik Daerah pada SKPD														
			Jumlah Laporan Penatausahaan Barang Milik Daerah pada SKPD				2 Laporan	35.000.000,00	Kab. Tapanuli Utara, Semua Kecamatan, Semua Kel/Desa	DANA ALOKASI UMUM (DAU)	-	Reformasi Birokrasi dan Tata Kelola Pemerintahan PENINGKATAN TATA KELOLA PEMERINTAHAN YANG EFISIEN DAN EFEKTIF	-		40.000.000,00	BAGIAN PERENCANAAN DAN KEUANGAN

NO	KODE	URUSAN / BIDANG URUSAN / PROGRAM / OUTCOME / KEGIATAN / SUB KEGIATAN	INDIKATOR PROGRAM / KEGIATAN / SUB KEGIATAN	TARGET AKHIR PERIODE RENSTRA OPD	REALISASI CAPAIAN RENJA OPD TAHUN 2024	PRAKIRAAN CAPAIAN TARGET RENJA OPD TAHUN 2025	CAPAIAN KINERJA DAN KERANGKA PENDANAAN						KELOMPOK SASARAN	PRAKIRAAN MAJU RENCANA TAHUN 2027		PERANGKAT DAERAH PENANGGUNG JAWAB
							TARGET 2026	PAGU INDIKATIF (Rp)	LOKASI	SUMBER DANA	PRIORITAS			TARGET	PAGU INDIKATIF (Rp)	
											NASIONAL	DAERAH				
1	2	3	4	5	6	7	8	9	10	11	12	13	14	15	16	17
	4.01.01.2.11	Administrasi Keuangan dan Operasional Kepala Daerah dan Wakil Kepala Daerah	-	-			-	778.000.000,00			-	Reformasi Birokrasi dan Tata Kelola Pemerintahan PENINGKATAN TATA KELOLA PEMERINTAHAN YANG EFISIEN DAN EFEKTIF	-	-	820.000.000,00	BAGIAN PERENCANAAN DAN KEUANGAN
	4.01.01.2.11.0001	Penyediaan Gaji dan Tunjangan Kepala Daerah dan Wakil Kepala Daerah														
			Jumlah Orang yang Menerima Gaji dan Tunjangan Kepala Daerah dan Wakil Kepala Daerah				14 Orang/Bulan	778.000.000,00	Kab. Tapanuli Utara, Semua Kecamatan, Semua Kel/Desa	DANA ALOKASI UMUM (DAU)	-	Reformasi Birokrasi dan Tata Kelola Pemerintahan PENINGKATAN TATA KELOLA PEMERINTAHAN YANG EFISIEN DAN EFEKTIF	-		820.000.000,00	BAGIAN PERENCANAAN DAN KEUANGAN
	X	**NON URUSAN**						**40.000.000,00**							**40.000.000,00**	
	X.XX	**URUSAN PEMERINTAHAN BIDANG XX**						**40.000.000,00**							**40.000.000,00**	
		-	**-**	**-**	**-**	**-**	**-**	**40.000.000,00**	-	-	-	-	-	-	**40.000.000,00**	-
	X.XX.01.2.01	Perencanaan, Penganggaran, dan Evaluasi Kinerja Perangkat Daerah	-	-			-	40.000.000,00			-	Reformasi Birokrasi dan Tata Kelola Pemerintahan PENINGKATAN TATA KELOLA PEMERINTAHAN YANG EFISIEN DAN EFEKTIF	-	-	40.000.000,00	BAGIAN PERENCANAAN DAN KEUANGAN
	X.XX.01.2.01.0007	Evaluasi Kinerja Perangkat Daerah														
			Jumlah Laporan Evaluasi Kinerja Perangkat Daerah				10 Laporan	40.000.000,00	Kab. Tapanuli Utara, Semua Kecamatan, Semua Kel/Desa	DANA ALOKASI UMUM (DAU)	-	Reformasi Birokrasi dan Tata Kelola Pemerintahan PENINGKATAN TATA KELOLA PEMERINTAHAN YANG EFISIEN DAN EFEKTIF	-		40.000.000,00	BAGIAN PERENCANAAN DAN KEUANGAN

NO	KODE	URUSAN / BIDANG URUSAN / PROGRAM / OUTCOME / KEGIATAN / SUB KEGIATAN	INDIKATOR PROGRAM / KEGIATAN / SUB KEGIATAN	TARGET AKHIR PERIODE RENSTRA OPD	REALISASI CAPAIAN RENJA OPD TAHUN 2024	PRAKIRAAN CAPAIAN TARGET RENJA OPD TAHUN 2025	CAPAIAN KINERJA DAN KERANGKA PENDANAAN						KELOMPOK SASARAN	PRAKIRAAN MAJU RENCANA TAHUN 2027		PERANGKAT DAERAH PENANGGUNG JAWAB
							TARGET 2026	PAGU INDIKATIF (Rp)	LOKASI	SUMBER DANA	PRIORITAS			TARGET	PAGU INDIKATIF (Rp)	
											NASIONAL	DAERAH				
1	2	3	4	5	6	7	8	9	10	11	12	13	14	15	16	17
		BAGIAN PENGADAAN BARANG DAN JASA						**402.008.150,00**							**580.000.000,00**	
	4	**UNSUR PENDUKUNG URUSAN PEMERINTAHAN**						**402.008.150,00**							**580.000.000,00**	
	4.01	**SEKRETARIAT DAERAH**						**402.008.150,00**							**580.000.000,00**	
1.	**4.01.03**	**PROGRAM PEREKONOMIAN DAN PEMBANGUNAN**						**402.008.150,00**						**-**	**580.000.000,00**	
		[Meningkatnya kualitas kebijakan pengelolaan perekonomian dan pembangunan]	**-**	**-**	**-**	**-**	**-**	**402.008.150,00**	-	-	-	-	-	-	**580.000.000,00**	-
	4.01.03.2.03	Pengelolaan Pengadaan Barang dan Jasa	-	-			-	402.008.150,00			-	Infrastruktur dengan Prioritas Jalan, Jembatan, dan Irigasi yang Langsung Berdampak pada Peningkatan Ekonomi Masyarakat Lokal PENINGKATAN TATA KELOLA PEMERINTAHAN YANG EFISIEN DAN EFEKTIF	-	-	580.000.000,00	BAGIAN PENGADAAN BARANG DAN JASA
	4.01.03.2.03.0001	Pengelolaan Pengadaan Barang dan Jasa														
			Jumlah Dokumen Hasil Pengelolaan Pengadaan Barang dan Jasa				3 Dokumen	247.492.450,00	Kab. Tapanuli Utara, Semua Kecamatan, Semua Kel/Desa	DANA ALOKASI UMUM (DAU)	-	Infrastruktur dengan Prioritas Jalan, Jembatan, dan Irigasi yang Langsung Berdampak pada Peningkatan Ekonomi Masyarakat Lokal PENINGKATAN TATA KELOLA PEMERINTAHAN YANG EFISIEN DAN EFEKTIF	-		350.000.000,00	BAGIAN PENGADAAN BARANG DAN JASA
	4.01.03.2.03.0002	Pengelolaan Layanan Pengadaan Secara Elektronik														

NO	KODE	URUSAN / BIDANG URUSAN / PROGRAM / OUTCOME / KEGIATAN / SUB KEGIATAN	INDIKATOR PROGRAM / KEGIATAN / SUB KEGIATAN	TARGET AKHIR PERIODE RENSTRA OPD	REALISASI CAPAIAN RENJA OPD TAHUN 2024	PRAKIRAAN CAPAIAN TARGET RENJA OPD TAHUN 2025	CAPAIAN KINERJA DAN KERANGKA PENDANAAN						KELOMPOK SASARAN	PRAKIRAAN MAJU RENCANA TAHUN 2027		PERANGKAT DAERAH PENANGGUNG JAWAB
							TARGET 2026	PAGU INDIKATIF (Rp)	LOKASI	SUMBER DANA	PRIORITAS			TARGET	PAGU INDIKATIF (Rp)	
											NASIONAL	DAERAH				
1	2	3	4	5	6	7	8	9	10	11	12	13	14	15	16	17
			Jumlah Dokumen Hasil Layanan Pengadaan Secara Elektronik				1 Dokumen	126.368.900,00	Kab. Tapanuli Utara, Semua Kecamatan, Semua Kel/Desa	DANA ALOKASI UMUM (DAU)	-	PENINGKATAN TATA KELOLA PEMERINTAHAN YANG EFISIEN DAN EFEKTIF	-		200.000.000,00	BAGIAN PENGADAAN BARANG DAN JASA
	4.01.03.2.03.0003	Pembinaan dan Advokasi Pengadaan Barang dan Jasa														
			Jumlah Orang yang Mengikuti Pembinaan dan Advokasi Pengadaan Barang dan Jasa				50 Orang	28.146.800,00	Kab. Tapanuli Utara, Semua Kecamatan, Semua Kel/Desa	DANA ALOKASI UMUM (DAU)	-	Infrastruktur dengan Prioritas Jalan, Jembatan, dan Irigasi yang Langsung Berdampak pada Peningkatan Ekonomi Masyarakat Lokal PENINGKATAN TATA KELOLA PEMERINTAHAN YANG EFISIEN DAN EFEKTIF	-		30.000.000,00	BAGIAN PENGADAAN BARANG DAN JASA
		SEKRETARIAT DPRD						**31.586.461.170,00**							**280.000.000,00**	
	4	**UNSUR PENDUKUNG URUSAN PEMERINTAHAN**						**31.586.461.170,00**							**280.000.000,00**	
	4.02	**SEKRETARIAT DPRD**						**31.586.461.170,00**							**280.000.000,00**	
1.	**4.02.01**	**PROGRAM PENUNJANG URUSAN PEMERINTAHAN DAERAH KABUPATEN/KOTA**						**25.747.743.730,00**						**-**	**0,00**	
		[Terlaksananya seluruh kegiatan perangkat daerah]	**Persentase Realisasi Anggaran**	**72.5**	**72.5**	**72.5**	**72.5**	**25.747.743.730,00**	-	-	-	-	-	-	**0,00**	-

NO	KODE	URUSAN / BIDANG URUSAN / PROGRAM / OUTCOME / KEGIATAN / SUB KEGIATAN	INDIKATOR PROGRAM / KEGIATAN / SUB KEGIATAN	TARGET AKHIR PERIODE RENSTRA OPD	REALISASI CAPAIAN RENJA OPD TAHUN 2024	PRAKIRAAN CAPAIAN TARGET RENJA OPD TAHUN 2025	CAPAIAN KINERJA DAN KERANGKA PENDANAAN						KELOMPOK SASARAN	PRAKIRAAN MAJU RENCANA TAHUN 2027		PERANGKAT DAERAH PENANGGUNG JAWAB
							TARGET 2026	PAGU INDIKATIF (Rp)	LOKASI	SUMBER DANA	PRIORITAS			TARGET	PAGU INDIKATIF (Rp)	
											NASIONAL	DAERAH				
1	2	3	4	5	6	7	8	9	10	11	12	13	14	15	16	17
	4.02.01.2.01	Perencanaan, Penganggaran, dan Evaluasi Kinerja Perangkat Daerah	*Jumlah Dokumen Perencanaan, Penganggaran, dan Evaluasi Kinerja Perangkat Daerah*	-			4 Dokumen	148.191.000,00			Memperkuat penyelarasan kehidupan yang harmonis dengan lingkungan, alam, dan budaya serta peningkatan toleransi antarumat beragama untuk mencapai masyarakat yang adil dan makmur.	Reformasi Birokrasi dan Tata Kelola Pemerintahan PENINGKATAN TATA KELOLA PEMERINTAHAN YANG EFISIEN DAN EFEKTIF	-	-	0,00	SEKRETARIAT DPRD
	4.02.01.2.01.0001	Penyusunan Dokumen Perencanaan Perangkat Daerah														
			Jumlah Dokumen Perencanaan Perangkat Daerah				3 Dokumen	4.886.000,00	Kab. Tapanuli Utara, Tarutung, Hutatoruan X	PENDAPATAN ASLI DAERAH (PAD)	Memperkuat penyelarasan kehidupan yang harmonis dengan lingkungan, alam, dan budaya serta peningkatan toleransi antarumat beragama untuk mencapai masyarakat yang adil dan makmur.	Reformasi Birokrasi dan Tata Kelola Pemerintahan PENINGKATAN TATA KELOLA PEMERINTAHAN YANG EFISIEN DAN EFEKTIF	-		0,00	SEKRETARIAT DPRD
	4.02.01.2.01.0004	Koordinasi dan Penyusunan DPA-SKPD														

NO	KODE	URUSAN / BIDANG URUSAN / PROGRAM / OUTCOME / KEGIATAN / SUB KEGIATAN	INDIKATOR PROGRAM / KEGIATAN / SUB KEGIATAN	TARGET AKHIR PERIODE RENSTRA OPD	REALISASI CAPAIAN RENJA OPD TAHUN 2024	PRAKIRAAN CAPAIAN TARGET RENJA OPD TAHUN 2025	CAPAIAN KINERJA DAN KERANGKA PENDANAAN						KELOMPOK SASARAN	PRAKIRAAN MAJU RENCANA TAHUN 2027		PERANGKAT DAERAH PENANGGUNG JAWAB
							TARGET 2026	PAGU INDIKATIF (Rp)	LOKASI	SUMBER DANA	PRIORITAS			TARGET	PAGU INDIKATIF (Rp)	
											NASIONAL	DAERAH				
1	2	3	4	5	6	7	8	9	10	11	12	13	14	15	16	17
			Jumlah Dokumen DPA-SKPD dan Laporan Hasil Koordinasi Penyusunan Dokumen DPA-SKPD				1 Dokumen	4.500.000,00	Kab. Tapanuli Utara, Tarutung, Hutatoruan X	PENDAPATAN ASLI DAERAH (PAD)	Memperkuat penyelarasan kehidupan yang harmonis dengan lingkungan, alam, dan budaya serta peningkatan toleransi antarumat beragama untuk mencapai masyarakat yang adil dan makmur.	Transformasi Digital dan Inovasi Teknologi Pada Pelayanan Publik dan Perekonomian Masyarakat PENINGKATAN TATA KELOLA PEMERINTAHAN YANG EFISIEN DAN EFEKTIF	-		0,00	SEKRETARIAT DPRD
	4.02.01.2.01.0005	Koordinasi dan Penyusunan Perubahan DPA- SKPD														
			Jumlah Dokumen Perubahan DPA-SKPD dan Laporan Hasil Koordinasi Penyusunan Dokumen Perubahan DPA-SKPD				0 Dokumen	4.500.000,00	Kab. Tapanuli Utara, Tarutung, Semua Kel/Desa	PENDAPATAN ASLI DAERAH (PAD)	-	Reformasi Birokrasi dan Tata Kelola Pemerintahan PENINGKATAN TATA KELOLA PEMERINTAHAN YANG EFISIEN DAN EFEKTIF	-		0,00	SEKRETARIAT DPRD
	4.02.01.2.01.0006	Koordinasi dan Penyusunan Laporan Capaian Kinerja dan Ikhtisar Realisasi Kinerja SKPD														
			Jumlah Laporan Capaian Kinerja dan Ikhtisar Realisasi Kinerja SKPD dan Laporan Hasil Koordinasi Penyusunan Laporan Capaian Kinerja dan Ikhtisar Realisasi Kinerja SKPD				1 Laporan	4.344.000,00	Kab. Tapanuli Utara, Tarutung, Hutatoruan X	PENDAPATAN ASLI DAERAH (PAD)	Memperkuat penyelarasan kehidupan yang harmonis dengan lingkungan, alam, dan budaya serta peningkatan toleransi antarumat beragama untuk mencapai masyarakat yang adil dan makmur.	Reformasi Birokrasi dan Tata Kelola Pemerintahan PENINGKATAN TATA KELOLA PEMERINTAHAN YANG EFISIEN DAN EFEKTIF	-		0,00	SEKRETARIAT DPRD
	4.02.01.2.01.0007	Evaluasi Kinerja Perangkat Daerah														

NO	KODE	URUSAN / BIDANG URUSAN / PROGRAM / OUTCOME / KEGIATAN / SUB KEGIATAN	INDIKATOR PROGRAM / KEGIATAN / SUB KEGIATAN	TARGET AKHIR PERIODE RENSTRA OPD	REALISASI CAPAIAN RENJA OPD TAHUN 2024	PRAKIRAAN CAPAIAN TARGET RENJA OPD TAHUN 2025	CAPAIAN KINERJA DAN KERANGKA PENDANAAN						KELOMPOK SASARAN	PRAKIRAAN MAJU RENCANA TAHUN 2027		PERANGKAT DAERAH PENANGGUNG JAWAB
							TARGET 2026	PAGU INDIKATIF (Rp)	LOKASI	SUMBER DANA	PRIORITAS			TARGET	PAGU INDIKATIF (Rp)	
											NASIONAL	DAERAH				
1	2	3	4	5	6	7	8	9	10	11	12	13	14	15	16	17
			Jumlah Laporan Evaluasi Kinerja Perangkat Daerah				1 Laporan	129.961.000,00	Kab. Tapanuli Utara, Tarutung, Hutatoruan X	PENDAPATAN ASLI DAERAH (PAD)	Memperkuat penyelarasan kehidupan yang harmonis dengan lingkungan, alam, dan budaya serta peningkatan toleransi antarumat beragama untuk mencapai masyarakat yang adil dan makmur.	Reformasi Birokrasi dan Tata Kelola Pemerintahan PENINGKATAN TATA KELOLA PEMERINTAHAN YANG EFISIEN DAN EFEKTIF	-		0,00	SEKRETARIAT DPRD
	4.02.01.2.02	Administrasi Keuangan Perangkat Daerah	*Jumlah Orang yang Menerima Gaji dan Tunjangan ASN*	-			26 Orang/bulan	3.086.967.964,00			Memperkuat penyelarasan kehidupan yang harmonis dengan lingkungan, alam, dan budaya serta peningkatan toleransi antarumat beragama untuk mencapai masyarakat yang adil dan makmur.	Reformasi Birokrasi dan Tata Kelola Pemerintahan PENINGKATAN TATA KELOLA PEMERINTAHAN YANG EFISIEN DAN EFEKTIF	-	-	0,00	SEKRETARIAT DPRD
	4.02.01.2.02.0001	Penyediaan Gaji dan Tunjangan ASN														

NO	KODE	URUSAN / BIDANG URUSAN / PROGRAM / OUTCOME / KEGIATAN / SUB KEGIATAN	INDIKATOR PROGRAM / KEGIATAN / SUB KEGIATAN	TARGET AKHIR PERIODE RENSTRA OPD	REALISASI CAPAIAN RENJA OPD TAHUN 2024	PRAKIRAAN CAPAIAN TARGET RENJA OPD TAHUN 2025	CAPAIAN KINERJA DAN KERANGKA PENDANAAN						KELOMPOK SASARAN	PRAKIRAAN MAJU RENCANA TAHUN 2027		PERANGKAT DAERAH PENANGGUNG JAWAB
							TARGET 2026	PAGU INDIKATIF (Rp)	LOKASI	SUMBER DANA	PRIORITAS			TARGET	PAGU INDIKATIF (Rp)	
											NASIONAL	DAERAH				
1	2	3	4	5	6	7	8	9	10	11	12	13	14	15	16	17
			Jumlah Orang yang Menerima Gaji dan Tunjangan ASN				26 Orang/bulan	2.998.413.964,00	Kab. Tapanuli Utara, Tarutung, Hutatoruan X	DANA ALOKASI UMUM (DAU)	Memperkuat penyelarasan kehidupan yang harmonis dengan lingkungan, alam, dan budaya serta peningkatan toleransi antarumat beragama untuk mencapai masyarakat yang adil dan makmur.	Reformasi Birokrasi dan Tata Kelola Pemerintahan PENINGKATAN TATA KELOLA PEMERINTAHAN YANG EFISIEN DAN EFEKTIF	-		0,00	SEKRETARIAT DPRD
	4.02.01.2.02.0003	Pelaksanaan Penatausahaan dan Pengujian/Verifikasi Keuangan SKPD														
			Jumlah Dokumen Penatausahaan dan Pengujian/Verifikasi Keuangan SKPD				12 Dokumen	84.090.000,00	Kab. Tapanuli Utara, Tarutung, Hutatoruan X	PENDAPATAN ASLI DAERAH (PAD)	Memperkuat penyelarasan kehidupan yang harmonis dengan lingkungan, alam, dan budaya serta peningkatan toleransi antarumat beragama untuk mencapai masyarakat yang adil dan makmur.	Reformasi Birokrasi dan Tata Kelola Pemerintahan PENINGKATAN TATA KELOLA PEMERINTAHAN YANG EFISIEN DAN EFEKTIF	-		0,00	SEKRETARIAT DPRD
	4.02.01.2.02.0005	Koordinasi dan Penyusunan Laporan Keuangan Akhir Tahun SKPD														

NO	KODE	URUSAN / BIDANG URUSAN / PROGRAM / OUTCOME / KEGIATAN / SUB KEGIATAN	INDIKATOR PROGRAM / KEGIATAN / SUB KEGIATAN	TARGET AKHIR PERIODE RENSTRA OPD	REALISASI CAPAIAN RENJA OPD TAHUN 2024	PRAKIRAAN CAPAIAN TARGET RENJA OPD TAHUN 2025	CAPAIAN KINERJA DAN KERANGKA PENDANAAN						KELOMPOK SASARAN	PRAKIRAAN MAJU RENCANA TAHUN 2027		PERANGKAT DAERAH PENANGGUNG JAWAB
							TARGET 2026	PAGU INDIKATIF (Rp)	LOKASI	SUMBER DANA	PRIORITAS			TARGET	PAGU INDIKATIF (Rp)	
											NASIONAL	DAERAH				
1	2	3	4	5	6	7	8	9	10	11	12	13	14	15	16	17
			Jumlah Laporan Keuangan Akhir Tahun SKPD dan Laporan Hasil Koordinasi Penyusunan Laporan Keuangan Akhir Tahun SKPD				1 Laporan	4.464.000,00	Kab. Tapanuli Utara, Tarutung, Hutatoruan X	DANA ALOKASI UMUM (DAU)	Memperkuat penyelarasan kehidupan yang harmonis dengan lingkungan, alam, dan budaya serta peningkatan toleransi antarumat beragama untuk mencapai masyarakat yang adil dan makmur.	Reformasi Birokrasi dan Tata Kelola Pemerintahan PENINGKATAN TATA KELOLA PEMERINTAHAN YANG EFISIEN DAN EFEKTIF	-		0,00	SEKRETARIAT DPRD
	4.02.01.2.05	Administrasi Kepegawaian Perangkat Daerah	*Jumlah Dokumen Administrasi Kepegawaian*	-			1 Laporan	180.944.000,00			Memperkuat penyelarasan kehidupan yang harmonis dengan lingkungan, alam, dan budaya serta peningkatan toleransi antarumat beragama untuk mencapai masyarakat yang adil dan makmur.	Reformasi Birokrasi dan Tata Kelola Pemerintahan PENINGKATAN TATA KELOLA PEMERINTAHAN YANG EFISIEN DAN EFEKTIF	-	-	0,00	SEKRETARIAT DPRD
	4.02.01.2.05.0011	Bimbingan Teknis Implementasi Peraturan Perundang-Undangan														

NO	KODE	URUSAN / BIDANG URUSAN / PROGRAM / OUTCOME / KEGIATAN / SUB KEGIATAN	INDIKATOR PROGRAM / KEGIATAN / SUB KEGIATAN	TARGET AKHIR PERIODE RENSTRA OPD	REALISASI CAPAIAN RENJA OPD TAHUN 2024	PRAKIRAAN CAPAIAN TARGET RENJA OPD TAHUN 2025	CAPAIAN KINERJA DAN KERANGKA PENDANAAN						KELOMPOK SASARAN	PRAKIRAAN MAJU RENCANA TAHUN 2027		PERANGKAT DAERAH PENANGGUNG JAWAB
							TARGET 2026	PAGU INDIKATIF (Rp)	LOKASI	SUMBER DANA	PRIORITAS			TARGET	PAGU INDIKATIF (Rp)	
											NASIONAL	DAERAH				
1	2	3	4	5	6	7	8	9	10	11	12	13	14	15	16	17
			Jumlah Orang yang Mengikuti Bimbingan Teknis Implementasi Peraturan Perundang-Undangan				15 Orang	180.944.000,00	Kab. Tapanuli Utara, Tarutung, Hutatoruan X	PENDAPATAN ASLI DAERAH (PAD)	Memperkuat penyelarasan kehidupan yang harmonis dengan lingkungan, alam, dan budaya serta peningkatan toleransi antarumat beragama untuk mencapai masyarakat yang adil dan makmur.	Reformasi Birokrasi dan Tata Kelola Pemerintahan PENINGKATAN TATA KELOLA PEMERINTAHAN YANG EFISIEN DAN EFEKTIF	-		0,00	SEKRETARIAT DPRD
	4.02.01.2.06	Administrasi Umum Perangkat Daerah	*Jumlah Paket Komponen Instalasi Listrik/Penerangan Bangunan Kantor yang Disediakan*	-			1 Paket	927.903.800,00			Memperkuat penyelarasan kehidupan yang harmonis dengan lingkungan, alam, dan budaya serta peningkatan toleransi antarumat beragama untuk mencapai masyarakat yang adil dan makmur.	Reformasi Birokrasi dan Tata Kelola Pemerintahan PENINGKATAN TATA KELOLA PEMERINTAHAN YANG EFISIEN DAN EFEKTIF	-	-	0,00	SEKRETARIAT DPRD
	4.02.01.2.06.0001	Penyediaan Komponen Instalasi Listrik/Penerangan Bangunan Kantor														

NO	KODE	URUSAN / BIDANG URUSAN / PROGRAM / OUTCOME / KEGIATAN / SUB KEGIATAN	INDIKATOR PROGRAM / KEGIATAN / SUB KEGIATAN	TARGET AKHIR PERIODE RENSTRA OPD	REALISASI CAPAIAN RENJA OPD TAHUN 2024	PRAKIRAAN CAPAIAN TARGET RENJA OPD TAHUN 2025	CAPAIAN KINERJA DAN KERANGKA PENDANAAN						KELOMPOK SASARAN	PRAKIRAAN MAJU RENCANA TAHUN 2027		PERANGKAT DAERAH PENANGGUNG JAWAB
							TARGET 2026	PAGU INDIKATIF (Rp)	LOKASI	SUMBER DANA	PRIORITAS			TARGET	PAGU INDIKATIF (Rp)	
											NASIONAL	DAERAH				
1	2	3	4	5	6	7	8	9	10	11	12	13	14	15	16	17
			Jumlah Paket Komponen Instalasi Listrik/Penerangan Bangunan Kantor yang Disediakan				1 Paket	11.986.900,00	Kab. Tapanuli Utara, Tarutung, Hutatoruan X	PENDAPATAN ASLI DAERAH (PAD)	Memperkuat penyelarasan kehidupan yang harmonis dengan lingkungan, alam, dan budaya serta peningkatan toleransi antarumat beragama untuk mencapai masyarakat yang adil dan makmur.	Reformasi Birokrasi dan Tata Kelola Pemerintahan PENINGKATAN TATA KELOLA PEMERINTAHAN YANG EFISIEN DAN EFEKTIF	-		0,00	SEKRETARIAT DPRD
	4.02.01.2.06.0002	Penyediaan Peralatan dan Perlengkapan Kantor														
			Jumlah Paket Peralatan dan Perlengkapan Kantor yang Disediakan				1 Paket	79.996.200,00	Kab. Tapanuli Utara, Tarutung, Hutatoruan X	PENDAPATAN ASLI DAERAH (PAD)	Memperkuat penyelarasan kehidupan yang harmonis dengan lingkungan, alam, dan budaya serta peningkatan toleransi antarumat beragama untuk mencapai masyarakat yang adil dan makmur.	Reformasi Birokrasi dan Tata Kelola Pemerintahan PENINGKATAN TATA KELOLA PEMERINTAHAN YANG EFISIEN DAN EFEKTIF	-		0,00	SEKRETARIAT DPRD
	4.02.01.2.06.0003	Penyediaan Peralatan Rumah Tangga														

NO	KODE	URUSAN / BIDANG URUSAN / PROGRAM / OUTCOME / KEGIATAN / SUB KEGIATAN	INDIKATOR PROGRAM / KEGIATAN / SUB KEGIATAN	TARGET AKHIR PERIODE RENSTRA OPD	REALISASI CAPAIAN RENJA OPD TAHUN 2024	PRAKIRAAN CAPAIAN TARGET RENJA OPD TAHUN 2025	CAPAIAN KINERJA DAN KERANGKA PENDANAAN						KELOMPOK SASARAN	PRAKIRAAN MAJU RENCANA TAHUN 2027		PERANGKAT DAERAH PENANGGUNG JAWAB
							TARGET 2026	PAGU INDIKATIF (Rp)	LOKASI	SUMBER DANA	PRIORITAS			TARGET	PAGU INDIKATIF (Rp)	
											NASIONAL	DAERAH				
1	2	3	4	5	6	7	8	9	10	11	12	13	14	15	16	17
			Jumlah Paket Peralatan Rumah Tangga yang Disediakan				1 Paket	44.994.700,00	Kab. Tapanuli Utara, Tarutung, Hutatoruan X	PENDAPATAN ASLI DAERAH (PAD)	Memperkuat penyelarasan kehidupan yang harmonis dengan lingkungan, alam, dan budaya serta peningkatan toleransi antarumat beragama untuk mencapai masyarakat yang adil dan makmur.	Reformasi Birokrasi dan Tata Kelola Pemerintahan PENINGKATAN TATA KELOLA PEMERINTAHAN YANG EFISIEN DAN EFEKTIF	-		0,00	SEKRETARIAT DPRD
	4.02.01.2.06.0005	Penyediaan Barang Cetakan dan Penggandaan														
			Jumlah Paket Barang Cetakan dan Penggandaan yang Disediakan				1 Paket	40.000.000,00	Kab. Tapanuli Utara, Tarutung, Hutatoruan X	PENDAPATAN ASLI DAERAH (PAD)	Memperkuat penyelarasan kehidupan yang harmonis dengan lingkungan, alam, dan budaya serta peningkatan toleransi antarumat beragama untuk mencapai masyarakat yang adil dan makmur.	Reformasi Birokrasi dan Tata Kelola Pemerintahan PENINGKATAN TATA KELOLA PEMERINTAHAN YANG EFISIEN DAN EFEKTIF	-		0,00	SEKRETARIAT DPRD
	4.02.01.2.06.0008	Fasilitasi Kunjungan Tamu														

NO	KODE	URUSAN / BIDANG URUSAN / PROGRAM / OUTCOME / KEGIATAN / SUB KEGIATAN	INDIKATOR PROGRAM / KEGIATAN / SUB KEGIATAN	TARGET AKHIR PERIODE RENSTRA OPD	REALISASI CAPAIAN RENJA OPD TAHUN 2024	PRAKIRAAN CAPAIAN TARGET RENJA OPD TAHUN 2025	CAPAIAN KINERJA DAN KERANGKA PENDANAAN						KELOMPOK SASARAN	PRAKIRAAN MAJU RENCANA TAHUN 2027		PERANGKAT DAERAH PENANGGUNG JAWAB
							TARGET 2026	PAGU INDIKATIF (Rp)	LOKASI	SUMBER DANA	PRIORITAS			TARGET	PAGU INDIKATIF (Rp)	
											NASIONAL	DAERAH				
1	2	3	4	5	6	7	8	9	10	11	12	13	14	15	16	17
			Jumlah Laporan Fasilitasi Kunjungan Tamu				12 Laporan	59.990.000,00	Kab. Tapanuli Utara, Tarutung, Hutatoruan X	PENDAPATAN ASLI DAERAH (PAD)	Memperkuat penyelarasan kehidupan yang harmonis dengan lingkungan, alam, dan budaya serta peningkatan toleransi antarumat beragama untuk mencapai masyarakat yang adil dan makmur.	Reformasi Birokrasi dan Tata Kelola Pemerintahan PENINGKATAN TATA KELOLA PEMERINTAHAN YANG EFISIEN DAN EFEKTIF	-		0,00	SEKRETARIAT DPRD
	4.02.01.2.06.0009	Penyelenggaraan Rapat Koordinasi dan Konsultasi SKPD														
			Jumlah Laporan Penyelenggaraan Rapat Koordinasi dan Konsultasi SKPD				12 Laporan	690.936.000,00	Kab. Tapanuli Utara, Tarutung, Hutatoruan X	PENDAPATAN ASLI DAERAH (PAD)	Memperkuat penyelarasan kehidupan yang harmonis dengan lingkungan, alam, dan budaya serta peningkatan toleransi antarumat beragama untuk mencapai masyarakat yang adil dan makmur.	Reformasi Birokrasi dan Tata Kelola Pemerintahan PENINGKATAN TATA KELOLA PEMERINTAHAN YANG EFISIEN DAN EFEKTIF	-		0,00	SEKRETARIAT DPRD

NO	KODE	URUSAN / BIDANG URUSAN / PROGRAM / OUTCOME / KEGIATAN / SUB KEGIATAN	INDIKATOR PROGRAM / KEGIATAN / SUB KEGIATAN	TARGET AKHIR PERIODE RENSTRA OPD	REALISASI CAPAIAN RENJA OPD TAHUN 2024	PRAKIRAAN CAPAIAN TARGET RENJA OPD TAHUN 2025	CAPAIAN KINERJA DAN KERANGKA PENDANAAN						KELOMPOK SASARAN	PRAKIRAAN MAJU RENCANA TAHUN 2027		PERANGKAT DAERAH PENANGGUNG JAWAB
							TARGET 2026	PAGU INDIKATIF (Rp)	LOKASI	SUMBER DANA	PRIORITAS			TARGET	PAGU INDIKATIF (Rp)	
											NASIONAL	DAERAH				
1	2	3	4	5	6	7	8	9	10	11	12	13	14	15	16	17
	4.02.01.2.07	Pengadaan Barang Milik Daerah Penunjang Urusan Pemerintah Daerah	*Jumlah Unit Kendaraan Perorangan Dinas atau Kendaraan Dinas Jabatan yang Disediakan*	-			1 Unit	1.148.201.600,00			Memperkuat penyelarasan kehidupan yang harmonis dengan lingkungan, alam, dan budaya serta peningkatan toleransi antarumat beragama untuk mencapai masyarakat yang adil dan makmur.	Reformasi Birokrasi dan Tata Kelola Pemerintahan PENINGKATAN TATA KELOLA PEMERINTAHAN YANG EFISIEN DAN EFEKTIF	-	-	0,00	SEKRETARIAT DPRD
	4.02.01.2.07.0001	Pengadaan Kendaraan Perorangan Dinas atau Kendaraan Dinas Jabatan														
			Jumlah Unit Kendaraan Perorangan Dinas atau Kendaraan Dinas Jabatan yang Disediakan				1 Unit	767.790.000,00	Kab. Tapanuli Utara, Tarutung, Hutatoruan X	PENDAPATAN ASLI DAERAH (PAD)	Memperkuat penyelarasan kehidupan yang harmonis dengan lingkungan, alam, dan budaya serta peningkatan toleransi antarumat beragama untuk mencapai masyarakat yang adil dan makmur.	Reformasi Birokrasi dan Tata Kelola Pemerintahan PENINGKATAN TATA KELOLA PEMERINTAHAN YANG EFISIEN DAN EFEKTIF	-		0,00	SEKRETARIAT DPRD
	4.02.01.2.07.0005	Pengadaan Mebel														

NO	KODE	URUSAN / BIDANG URUSAN / PROGRAM / OUTCOME / KEGIATAN / SUB KEGIATAN	INDIKATOR PROGRAM / KEGIATAN / SUB KEGIATAN	TARGET AKHIR PERIODE RENSTRA OPD	REALISASI CAPAIAN RENJA OPD TAHUN 2024	PRAKIRAAN CAPAIAN TARGET RENJA OPD TAHUN 2025	CAPAIAN KINERJA DAN KERANGKA PENDANAAN						KELOMPOK SASARAN	PRAKIRAAN MAJU RENCANA TAHUN 2027		PERANGKAT DAERAH PENANGGUNG JAWAB
							TARGET 2026	PAGU INDIKATIF (Rp)	LOKASI	SUMBER DANA	PRIORITAS			TARGET	PAGU INDIKATIF (Rp)	
											NASIONAL	DAERAH				
1	2	3	4	5	6	7	8	9	10	11	12	13	14	15	16	17
			Jumlah Paket Mebel yang Disediakan				35 Unit	168.000.000,00	Kab. Tapanuli Utara, Tarutung, Hutatoruan X	PENDAPATAN ASLI DAERAH (PAD)	Memperkuat penyelarasan kehidupan yang harmonis dengan lingkungan, alam, dan budaya serta peningkatan toleransi antarumat beragama untuk mencapai masyarakat yang adil dan makmur.	Reformasi Birokrasi dan Tata Kelola Pemerintahan PENINGKATAN TATA KELOLA PEMERINTAHAN YANG EFISIEN DAN EFEKTIF	-		0,00	SEKRETARIAT DPRD
	4.02.01.2.07.0006	Pengadaan Peralatan dan Mesin Lainnya														
			Jumlah Unit Peralatan dan Mesin Lainnya yang Disediakan				7 Unit	212.411.600,00	Kab. Tapanuli Utara, Tarutung, Hutatoruan X	PENDAPATAN ASLI DAERAH (PAD)	Memperkuat penyelarasan kehidupan yang harmonis dengan lingkungan, alam, dan budaya serta peningkatan toleransi antarumat beragama untuk mencapai masyarakat yang adil dan makmur.	Reformasi Birokrasi dan Tata Kelola Pemerintahan PENINGKATAN TATA KELOLA PEMERINTAHAN YANG EFISIEN DAN EFEKTIF	-		0,00	SEKRETARIAT DPRD

NO	KODE	URUSAN / BIDANG URUSAN / PROGRAM / OUTCOME / KEGIATAN / SUB KEGIATAN	INDIKATOR PROGRAM / KEGIATAN / SUB KEGIATAN	TARGET AKHIR PERIODE RENSTRA OPD	REALISASI CAPAIAN RENJA OPD TAHUN 2024	PRAKIRAAN CAPAIAN TARGET RENJA OPD TAHUN 2025	CAPAIAN KINERJA DAN KERANGKA PENDANAAN						KELOMPOK SASARAN	PRAKIRAAN MAJU RENCANA TAHUN 2027		PERANGKAT DAERAH PENANGGUNG JAWAB
							TARGET 2026	PAGU INDIKATIF (Rp)	LOKASI	SUMBER DANA	PRIORITAS			TARGET	PAGU INDIKATIF (Rp)	
											NASIONAL	DAERAH				
1	2	3	4	5	6	7	8	9	10	11	12	13	14	15	16	17
	4.02.01.2.08	Penyediaan Jasa Penunjang Urusan Pemerintahan Daerah	*jumlah laporan jasa Penunjang Urusan Pemerintahan Daerah*	-			12 Laporan	324.001.000,00			Memperkuat penyelarasan kehidupan yang harmonis dengan lingkungan, alam, dan budaya serta peningkatan toleransi antarumat beragama untuk mencapai masyarakat yang adil dan makmur.	Reformasi Birokrasi dan Tata Kelola Pemerintahan PENINGKATAN TATA KELOLA PEMERINTAHAN YANG EFISIEN DAN EFEKTIF	-	-	0,00	SEKRETARIAT DPRD
	4.02.01.2.08.0001	Penyediaan Jasa Surat Menyurat														
			Jumlah Laporan Penyediaan Jasa Surat Menyurat				12 Laporan	10.000.000,00	Kab. Tapanuli Utara, Tarutung, Hutatoruan X	PENDAPATAN ASLI DAERAH (PAD)	Memperkuat penyelarasan kehidupan yang harmonis dengan lingkungan, alam, dan budaya serta peningkatan toleransi antarumat beragama untuk mencapai masyarakat yang adil dan makmur.	Reformasi Birokrasi dan Tata Kelola Pemerintahan PENINGKATAN TATA KELOLA PEMERINTAHAN YANG EFISIEN DAN EFEKTIF	-		0,00	SEKRETARIAT DPRD
	4.02.01.2.08.0002	Penyediaan Jasa Komunikasi, Sumber Daya Air dan Listrik														

NO	KODE	URUSAN / BIDANG URUSAN / PROGRAM / OUTCOME / KEGIATAN / SUB KEGIATAN	INDIKATOR PROGRAM / KEGIATAN / SUB KEGIATAN	TARGET AKHIR PERIODE RENSTRA OPD	REALISASI CAPAIAN RENJA OPD TAHUN 2024	PRAKIRAAN CAPAIAN TARGET RENJA OPD TAHUN 2025	CAPAIAN KINERJA DAN KERANGKA PENDANAAN						KELOMPOK SASARAN	PRAKIRAAN MAJU RENCANA TAHUN 2027		PERANGKAT DAERAH PENANGGUNG JAWAB
							TARGET 2026	PAGU INDIKATIF (Rp)	LOKASI	SUMBER DANA	PRIORITAS			TARGET	PAGU INDIKATIF (Rp)	
											NASIONAL	DAERAH				
1	2	3	4	5	6	7	8	9	10	11	12	13	14	15	16	17
			Jumlah Laporan Penyediaan Jasa Komunikasi, Sumber Daya Air dan Listrik yang Disediakan				12 Laporan	114.001.000,00	Kab. Tapanuli Utara, Tarutung, Hutatoruan X	PENDAPATAN TRANSFER ANTAR DAERAH	Memperkuat penyelarasan kehidupan yang harmonis dengan lingkungan, alam, dan budaya serta peningkatan toleransi antarumat beragama untuk mencapai masyarakat yang adil dan makmur.	Reformasi Birokrasi dan Tata Kelola Pemerintahan PENINGKATAN TATA KELOLA PEMERINTAHAN YANG EFISIEN DAN EFEKTIF	-		0,00	SEKRETARIAT DPRD
	4.02.01.2.08.0004	Penyediaan Jasa Pelayanan Umum Kantor														
			Jumlah Laporan Penyediaan Jasa Pelayanan Umum Kantor yang Disediakan				12 Laporan	200.000.000,00	Kab. Tapanuli Utara, Tarutung, Hutatoruan X	PENDAPATAN ASLI DAERAH (PAD)	Memperkuat penyelarasan kehidupan yang harmonis dengan lingkungan, alam, dan budaya serta peningkatan toleransi antarumat beragama untuk mencapai masyarakat yang adil dan makmur.	Reformasi Birokrasi dan Tata Kelola Pemerintahan PENINGKATAN TATA KELOLA PEMERINTAHAN YANG EFISIEN DAN EFEKTIF	-		0,00	SEKRETARIAT DPRD

NO	KODE	URUSAN / BIDANG URUSAN / PROGRAM / OUTCOME / KEGIATAN / SUB KEGIATAN	INDIKATOR PROGRAM / KEGIATAN / SUB KEGIATAN	TARGET AKHIR PERIODE RENSTRA OPD	REALISASI CAPAIAN RENJA OPD TAHUN 2024	PRAKIRAAN CAPAIAN TARGET RENJA OPD TAHUN 2025	CAPAIAN KINERJA DAN KERANGKA PENDANAAN						KELOMPOK SASARAN	PRAKIRAAN MAJU RENCANA TAHUN 2027		PERANGKAT DAERAH PENANGGUNG JAWAB
							TARGET 2026	PAGU INDIKATIF (Rp)	LOKASI	SUMBER DANA	PRIORITAS			TARGET	PAGU INDIKATIF (Rp)	
											NASIONAL	DAERAH				
1	2	3	4	5	6	7	8	9	10	11	12	13	14	15	16	17
	4.02.01.2.09	Pemeliharaan Barang Milik Daerah Penunjang Urusan Pemerintahan Daerah	*Jumlah Pemeliharaan Sarana dan Prasarana gedung kantor lainnya*	-			8 Unit	322.883.890,00			Memperkuat penyelarasan kehidupan yang harmonis dengan lingkungan, alam, dan budaya serta peningkatan toleransi antarumat beragama untuk mencapai masyarakat yang adil dan makmur.	Reformasi Birokrasi dan Tata Kelola Pemerintahan PENINGKATAN TATA KELOLA PEMERINTAHAN YANG EFISIEN DAN EFEKTIF	-	-	0,00	SEKRETARIAT DPRD
	4.02.01.2.09.0001	Penyediaan Jasa Pemeliharaan, Biaya Pemeliharaan, dan Pajak Kendaraan Perorangan Dinas atau Kendaraan Dinas Jabatan														
			Jumlah Kendaraan Perorangan Dinas atau Kendaraan Dinas Jabatan yang Dipelihara dan dibayarkan Pajaknya				6 Unit	269.940.400,00	Kab. Tapanuli Utara, Tarutung, Hutatoruan X	PENDAPATAN ASLI DAERAH (PAD)	Memperkuat penyelarasan kehidupan yang harmonis dengan lingkungan, alam, dan budaya serta peningkatan toleransi antarumat beragama untuk mencapai masyarakat yang adil dan makmur.	Reformasi Birokrasi dan Tata Kelola Pemerintahan PENINGKATAN TATA KELOLA PEMERINTAHAN YANG EFISIEN DAN EFEKTIF	-		0,00	SEKRETARIAT DPRD
	4.02.01.2.09.0009	Pemeliharaan/Rehabilitasi Gedung Kantor dan Bangunan Lainnya														

NO	KODE	URUSAN / BIDANG URUSAN / PROGRAM / OUTCOME / KEGIATAN / SUB KEGIATAN	INDIKATOR PROGRAM / KEGIATAN / SUB KEGIATAN	TARGET AKHIR PERIODE RENSTRA OPD	REALISASI CAPAIAN RENJA OPD TAHUN 2024	PRAKIRAAN CAPAIAN TARGET RENJA OPD TAHUN 2025	CAPAIAN KINERJA DAN KERANGKA PENDANAAN						KELOMPOK SASARAN	PRAKIRAAN MAJU RENCANA TAHUN 2027		PERANGKAT DAERAH PENANGGUNG JAWAB
							TARGET 2026	PAGU INDIKATIF (Rp)	LOKASI	SUMBER DANA	PRIORITAS			TARGET	PAGU INDIKATIF (Rp)	
											NASIONAL	DAERAH				
1	2	3	4	5	6	7	8	9	10	11	12	13	14	15	16	17
			Jumlah Gedung Kantor dan Bangunan Lainnya yang Dipelihara/Direhabilitasi				2 Unit	39.425.790,00	Kab. Tapanuli Utara, Tarutung, Hutatoruan X	PENDAPATAN ASLI DAERAH (PAD)	Memperkuat penyelarasan kehidupan yang harmonis dengan lingkungan, alam, dan budaya serta peningkatan toleransi antarumat beragama untuk mencapai masyarakat yang adil dan makmur.	Reformasi Birokrasi dan Tata Kelola Pemerintahan PENINGKATAN TATA KELOLA PEMERINTAHAN YANG EFISIEN DAN EFEKTIF	-		0,00	SEKRETARIAT DPRD
	4.02.01.2.09.0010	Pemeliharaan/Rehabilitasi Sarana dan Prasarana Gedung Kantor atau Bangunan Lainnya														
			Jumlah Sarana dan Prasarana Gedung Kantor atau Bangunan Lainnya yang Dipelihara/Direhabilitasi				15 Unit	13.517.700,00	Kab. Tapanuli Utara, Tarutung, Hutatoruan X	PENDAPATAN ASLI DAERAH (PAD)	Memperkuat penyelarasan kehidupan yang harmonis dengan lingkungan, alam, dan budaya serta peningkatan toleransi antarumat beragama untuk mencapai masyarakat yang adil dan makmur.	Reformasi Birokrasi dan Tata Kelola Pemerintahan PENINGKATAN TATA KELOLA PEMERINTAHAN YANG EFISIEN DAN EFEKTIF	-		0,00	SEKRETARIAT DPRD

NO	KODE	URUSAN / BIDANG URUSAN / PROGRAM / OUTCOME / KEGIATAN / SUB KEGIATAN	INDIKATOR PROGRAM / KEGIATAN / SUB KEGIATAN	TARGET AKHIR PERIODE RENSTRA OPD	REALISASI CAPAIAN RENJA OPD TAHUN 2024	PRAKIRAAN CAPAIAN TARGET RENJA OPD TAHUN 2025	CAPAIAN KINERJA DAN KERANGKA PENDANAAN						KELOMPOK SASARAN	PRAKIRAAN MAJU RENCANA TAHUN 2027		PERANGKAT DAERAH PENANGGUNG JAWAB
							TARGET 2026	PAGU INDIKATIF (Rp)	LOKASI	SUMBER DANA	PRIORITAS			TARGET	PAGU INDIKATIF (Rp)	
											NASIONAL	DAERAH				
1	2	3	4	5	6	7	8	9	10	11	12	13	14	15	16	17
	4.02.01.2.15	Layanan Keuangan dan Kesejahteraan DPRD	*Tersedianya Layanan Keuangan dan Kesejahteraan DPRD*	-			35 Orang/bulan	16.388.139.276,00			Memperkuat penyelarasan kehidupan yang harmonis dengan lingkungan, alam, dan budaya serta peningkatan toleransi antarumat beragama untuk mencapai masyarakat yang adil dan makmur.	Reformasi Birokrasi dan Tata Kelola Pemerintahan PENINGKATAN TATA KELOLA PEMERINTAHAN YANG EFISIEN DAN EFEKTIF	-	-	0,00	SEKRETARIAT DPRD
	4.02.01.2.15.0001	Penyelenggaraan Administrasi Keuangan DPRD														
			Jumlah Anggota DPRD yang Menerima Hak Keuangan DPRD				35 Orang/Bulan	15.353.159.276,00	Kab. Tapanuli Utara, Tarutung, Hutatoruan X	DANA ALOKASI UMUM (DAU)	Memperkuat penyelarasan kehidupan yang harmonis dengan lingkungan, alam, dan budaya serta peningkatan toleransi antarumat beragama untuk mencapai masyarakat yang adil dan makmur.	Reformasi Birokrasi dan Tata Kelola Pemerintahan PENINGKATAN TATA KELOLA PEMERINTAHAN YANG EFISIEN DAN EFEKTIF	-		0,00	SEKRETARIAT DPRD
	4.02.01.2.15.0002	Penyediaan Pakaian Dinas dan Atribut DPRD														

NO	KODE	URUSAN / BIDANG URUSAN / PROGRAM / OUTCOME / KEGIATAN / SUB KEGIATAN	INDIKATOR PROGRAM / KEGIATAN / SUB KEGIATAN	TARGET AKHIR PERIODE RENSTRA OPD	REALISASI CAPAIAN RENJA OPD TAHUN 2024	PRAKIRAAN CAPAIAN TARGET RENJA OPD TAHUN 2025	CAPAIAN KINERJA DAN KERANGKA PENDANAAN						KELOMPOK SASARAN	PRAKIRAAN MAJU RENCANA TAHUN 2027		PERANGKAT DAERAH PENANGGUNG JAWAB
							TARGET 2026	PAGU INDIKATIF (Rp)	LOKASI	SUMBER DANA	PRIORITAS			TARGET	PAGU INDIKATIF (Rp)	
											NASIONAL	DAERAH				
1	2	3	4	5	6	7	8	9	10	11	12	13	14	15	16	17
			Jumlah Paket Pakaian Dinas dan Atribut DPRD yang Disediakan				1 Paket	492.460.000,00	Kab. Tapanuli Utara, Tarutung, Hutatoruan X	DANA BAGI HASIL (DBH)	Memperkuat penyelarasan kehidupan yang harmonis dengan lingkungan, alam, dan budaya serta peningkatan toleransi antarumat beragama untuk mencapai masyarakat yang adil dan makmur.	Reformasi Birokrasi dan Tata Kelola Pemerintahan PENINGKATAN TATA KELOLA PEMERINTAHAN YANG EFISIEN DAN EFEKTIF	-		0,00	SEKRETARIAT DPRD
	4.02.01.2.15.0003	Pelaksanaan Medical Check Up DPRD														
			Jumlah Orang yang Mengikuti Medical Check Up DPRD				35 Orang	542.520.000,00	Kab. Tapanuli Utara, Tarutung, Hutatoruan X	DANA BAGI HASIL (DBH)	Memperkuat penyelarasan kehidupan yang harmonis dengan lingkungan, alam, dan budaya serta peningkatan toleransi antarumat beragama untuk mencapai masyarakat yang adil dan makmur.	Reformasi Birokrasi dan Tata Kelola Pemerintahan PENINGKATAN TATA KELOLA PEMERINTAHAN YANG EFISIEN DAN EFEKTIF	-		0,00	SEKRETARIAT DPRD

NO	KODE	URUSAN / BIDANG URUSAN / PROGRAM / OUTCOME / KEGIATAN / SUB KEGIATAN	INDIKATOR PROGRAM / KEGIATAN / SUB KEGIATAN	TARGET AKHIR PERIODE RENSTRA OPD	REALISASI CAPAIAN RENJA OPD TAHUN 2024	PRAKIRAAN CAPAIAN TARGET RENJA OPD TAHUN 2025	CAPAIAN KINERJA DAN KERANGKA PENDANAAN						KELOMPOK SASARAN	PRAKIRAAN MAJU RENCANA TAHUN 2027		PERANGKAT DAERAH PENANGGUNG JAWAB
							TARGET 2026	PAGU INDIKATIF (Rp)	LOKASI	SUMBER DANA	PRIORITAS			TARGET	PAGU INDIKATIF (Rp)	
											NASIONAL	DAERAH				
1	2	3	4	5	6	7	8	9	10	11	12	13	14	15	16	17
	4.02.01.2.16	Layanan Administrasi DPRD	*jumlah laporan layanan administrasi DPRD*	-			12 Laporan	3.220.511.200,00			Memperkuat penyelarasan kehidupan yang harmonis dengan lingkungan, alam, dan budaya serta peningkatan toleransi antarumat beragama untuk mencapai masyarakat yang adil dan makmur.	Reformasi Birokrasi dan Tata Kelola Pemerintahan PENINGKATAN TATA KELOLA PEMERINTAHAN YANG EFISIEN DAN EFEKTIF	-	-	0,00	SEKRETARIAT DPRD
	4.02.01.2.16.0002	Fasilitasi Fraksi DPRD														
			Jumlah Laporan Hasil Fasilitasi Fraksi DPRD				12 Laporan	11.981.900,00	Kab. Tapanuli Utara, Tarutung, Hutatoruan X	DANA BAGI HASIL (DBH)	Memperkuat penyelarasan kehidupan yang harmonis dengan lingkungan, alam, dan budaya serta peningkatan toleransi antarumat beragama untuk mencapai masyarakat yang adil dan makmur.	Reformasi Birokrasi dan Tata Kelola Pemerintahan PENINGKATAN TATA KELOLA PEMERINTAHAN YANG EFISIEN DAN EFEKTIF	-		0,00	SEKRETARIAT DPRD
	4.02.01.2.16.0003	Fasilitasi Rapat Koordinasi dan Konsultasi DPRD														

NO	KODE	URUSAN / BIDANG URUSAN / PROGRAM / OUTCOME / KEGIATAN / SUB KEGIATAN	INDIKATOR PROGRAM / KEGIATAN / SUB KEGIATAN	TARGET AKHIR PERIODE RENSTRA OPD	REALISASI CAPAIAN RENJA OPD TAHUN 2024	PRAKIRAAN CAPAIAN TARGET RENJA OPD TAHUN 2025	CAPAIAN KINERJA DAN KERANGKA PENDANAAN						KELOMPOK SASARAN	PRAKIRAAN MAJU RENCANA TAHUN 2027		PERANGKAT DAERAH PENANGGUNG JAWAB
							TARGET 2026	PAGU INDIKATIF (Rp)	LOKASI	SUMBER DANA	PRIORITAS			TARGET	PAGU INDIKATIF (Rp)	
											NASIONAL	DAERAH				
1	2	3	4	5	6	7	8	9	10	11	12	13	14	15	16	17
			Jumlah Laporan Hasil Fasilitasi Rapat Koordinasi dan Konsultasi DPRD				12 Laporan	950.723.000,00	Kab. Tapanuli Utara, Tarutung, Hutatoruan X	PENDAPATAN ASLI DAERAH (PAD)	Memperkuat penyelarasan kehidupan yang harmonis dengan lingkungan, alam, dan budaya serta peningkatan toleransi antarumat beragama untuk mencapai masyarakat yang adil dan makmur.	Reformasi Birokrasi dan Tata Kelola Pemerintahan PENINGKATAN TATA KELOLA PEMERINTAHAN YANG EFISIEN DAN EFEKTIF	-		0,00	SEKRETARIAT DPRD
	4.02.01.2.16.0004	Penyediaan Kebutuhan Rumah Tangga DPRD														
			Jumlah Paket Kebutuhan Rumah Tangga DPRD yang Disediakan				1 Paket	2.257.806.300,00	Kab. Tapanuli Utara, Tarutung, Hutatoruan X	DANA BAGI HASIL (DBH)	Memperkuat penyelarasan kehidupan yang harmonis dengan lingkungan, alam, dan budaya serta peningkatan toleransi antarumat beragama untuk mencapai masyarakat yang adil dan makmur.	Reformasi Birokrasi dan Tata Kelola Pemerintahan PENINGKATAN TATA KELOLA PEMERINTAHAN YANG EFISIEN DAN EFEKTIF	-		0,00	SEKRETARIAT DPRD
2.	**4.02.02**	**PROGRAM DUKUNGAN PELAKSANAAN TUGAS DAN FUNGSI DPRD**						**5.838.717.440,00**						**-**	**280.000.000,00**	
		[Meningkatnya kualitas persidangan dan kajian peraturan perundang-undangan dan Meningkatnya kualitas penganggaran dan pengawasan]	**Ketepatan Penetapan Perda APBD Tahun N** **Persentase Ketepatan Waktu Penyusunan RAPBD dan P-APBD** **Persentase Pengawasan Penyelenggaraan Pemerintahan**	**100**	**100**	**100**	**100**	**5.838.717.440,00**	-	-	-	-	-	-	**280.000.000,00**	-

NO	KODE	URUSAN / BIDANG URUSAN / PROGRAM / OUTCOME / KEGIATAN / SUB KEGIATAN	INDIKATOR PROGRAM / KEGIATAN / SUB KEGIATAN	TARGET AKHIR PERIODE RENSTRA OPD	REALISASI CAPAIAN RENJA OPD TAHUN 2024	PRAKIRAAN CAPAIAN TARGET RENJA OPD TAHUN 2025	CAPAIAN KINERJA DAN KERANGKA PENDANAAN						KELOMPOK SASARAN	PRAKIRAAN MAJU RENCANA TAHUN 2027		PERANGKAT DAERAH PENANGGUNG JAWAB
							TARGET 2026	PAGU INDIKATIF (Rp)	LOKASI	SUMBER DANA	PRIORITAS			TARGET	PAGU INDIKATIF (Rp)	
											NASIONAL	DAERAH				
1	2	3	4	5	6	7	8	9	10	11	12	13	14	15	16	17
	4.02.02.2.01	Pembentukan Peraturan Daerah dan Peraturan DPRD	*Jumlah peraturan daerah dan peraturan DPRD*	-			13 Dokumen	150.000.000,00			-	Reformasi Birokrasi dan Tata Kelola Pemerintahan PENINGKATAN TATA KELOLA PEMERINTAHAN YANG EFISIEN DAN EFEKTIF	Perangkat Daerah	-	0,00	SEKRETARIAT DPRD
	4.02.02.2.01.0001	Penyusunan dan Pembahasan Program Pembentukan Peraturan Daerah														
			Jumlah Dokumen Hasil Penyusunan dan Pembahasan Program Pembentukan Peraturan Daerah				0 Dokumen	0,00	Kab. Tapanuli Utara, Tarutung, Semua Kel/Desa	DANA BAGI HASIL (DBH)	-	Reformasi Birokrasi dan Tata Kelola Pemerintahan PENINGKATAN TATA KELOLA PEMERINTAHAN YANG EFISIEN DAN EFEKTIF	Perangkat Daerah		0,00	SEKRETARIAT DPRD
	4.02.02.2.01.0002	Pembahasan Rancangan Peraturan Daerah														
			Jumlah Dokumen Hasil Pembahasan Rancangan Peraturan Daerah				13 Dokumen	150.000.000,00	Kab. Tapanuli Utara, Tarutung, Hutatoruan X	DANA BAGI HASIL (DBH)	Memperkuat penyelarasan kehidupan yang harmonis dengan lingkungan, alam, dan budaya serta peningkatan toleransi antarumat beragama untuk mencapai masyarakat yang adil dan makmur.	Reformasi Birokrasi dan Tata Kelola Pemerintahan PENINGKATAN TATA KELOLA PEMERINTAHAN YANG EFISIEN DAN EFEKTIF	Perangkat Daerah		0,00	SEKRETARIAT DPRD
	4.02.02.2.01.0003	Penyelenggaraan Kajian Perundang-Undangan														

NO	KODE	URUSAN / BIDANG URUSAN / PROGRAM / OUTCOME / KEGIATAN / SUB KEGIATAN	INDIKATOR PROGRAM / KEGIATAN / SUB KEGIATAN	TARGET AKHIR PERIODE RENSTRA OPD	REALISASI CAPAIAN RENJA OPD TAHUN 2024	PRAKIRAAN CAPAIAN TARGET RENJA OPD TAHUN 2025	CAPAIAN KINERJA DAN KERANGKA PENDANAAN						KELOMPOK SASARAN	PRAKIRAAN MAJU RENCANA TAHUN 2027		PERANGKAT DAERAH PENANGGUNG JAWAB
							TARGET 2026	PAGU INDIKATIF (Rp)	LOKASI	SUMBER DANA	PRIORITAS			TARGET	PAGU INDIKATIF (Rp)	
											NASIONAL	DAERAH				
1	2	3	4	5	6	7	8	9	10	11	12	13	14	15	16	17
			Jumlah Dokumen Kajian Perundang-Undangan				0 Dokumen	0,00	Kab. Tapanuli Utara, Tarutung, Semua Kel/Desa	DANA BAGI HASIL (DBH)	-	Reformasi Birokrasi dan Tata Kelola Pemerintahan PENINGKATAN TATA KELOLA PEMERINTAHAN YANG EFISIEN DAN EFEKTIF	Perangkat Daerah		0,00	SEKRETARIAT DPRD
	4.02.02.2.01.0004	Fasilitasi Penyusunan Penjelasan/Keterangan Naskah Akademik														
			Jumlah Dokumen Hasil Penyusunan Penjelasan atau Keterangan dan/atau Naskah Akademik yang Difasilitasi				0 Dokumen	0,00	Kab. Tapanuli Utara, Tarutung, Semua Kel/Desa	DANA BAGI HASIL (DBH)	-	Reformasi Birokrasi dan Tata Kelola Pemerintahan PENINGKATAN TATA KELOLA PEMERINTAHAN YANG EFISIEN DAN EFEKTIF	Perangkat Daerah		0,00	SEKRETARIAT DPRD
	4.02.02.2.01.0005	Penyusunan Tata Tertib DPRD														
			Jumlah Dokumen Tata Tertib DPRD yang Disusun				0 Dokumen	0,00	Kab. Tapanuli Utara, Tarutung, Semua Kel/Desa	DANA ALOKASI UMUM (DAU)	-	Reformasi Birokrasi dan Tata Kelola Pemerintahan PENINGKATAN TATA KELOLA PEMERINTAHAN YANG EFISIEN DAN EFEKTIF	Perangkat Daerah		0,00	SEKRETARIAT DPRD
	4.02.02.2.01.0006	Sosialisasi Peraturan Daerah yang Dilakukan Bersama oleh DPRD dan Pemerintah Daerah														
			Jumlah Orang yang Mengikuti Sosialisasi Peraturan Daerah yang Dilakukan Bersama oleh DPRD dan Pemerintah Daerah				0 Orang	0,00	Kab. Tapanuli Utara, Tarutung, Semua Kel/Desa	DANA ALOKASI UMUM (DAU)	-	Reformasi Birokrasi dan Tata Kelola Pemerintahan PENINGKATAN TATA KELOLA PEMERINTAHAN YANG EFISIEN DAN EFEKTIF	Perangkat Daerah		0,00	SEKRETARIAT DPRD

NO	KODE	URUSAN / BIDANG URUSAN / PROGRAM / OUTCOME / KEGIATAN / SUB KEGIATAN	INDIKATOR PROGRAM / KEGIATAN / SUB KEGIATAN	TARGET AKHIR PERIODE RENSTRA OPD	REALISASI CAPAIAN RENJA OPD TAHUN 2024	PRAKIRAAN CAPAIAN TARGET RENJA OPD TAHUN 2025	CAPAIAN KINERJA DAN KERANGKA PENDANAAN						KELOMPOK SASARAN	PRAKIRAAN MAJU RENCANA TAHUN 2027		PERANGKAT DAERAH PENANGGUNG JAWAB
							TARGET 2026	PAGU INDIKATIF (Rp)	LOKASI	SUMBER DANA	PRIORITAS			TARGET	PAGU INDIKATIF (Rp)	
											NASIONAL	DAERAH				
1	2	3	4	5	6	7	8	9	10	11	12	13	14	15	16	17
	4.02.02.2.02	Pembahasan Kebijakan Anggaran	*Jumlah Dokumen Pembahasan Kebijakan Anggaran*	-			1 Dokumen	499.984.000,00			-	Reformasi Birokrasi dan Tata Kelola Pemerintahan PENINGKATAN TATA KELOLA PEMERINTAHAN YANG EFISIEN DAN EFEKTIF	Perangkat Daerah	-	0,00	SEKRETARIAT DPRD
	4.02.02.2.02.0001	Pembahasan KUA dan PPAS														
			Jumlah Dokumen Hasil Pembahasan KUA dan PPAS				0 Dokumen	0,00	Kab. Tapanuli Utara, Tarutung, Semua Kel/Desa	DANA ALOKASI UMUM (DAU)	-	Reformasi Birokrasi dan Tata Kelola Pemerintahan PENINGKATAN TATA KELOLA PEMERINTAHAN YANG EFISIEN DAN EFEKTIF	Perangkat Daerah		0,00	SEKRETARIAT DPRD
	4.02.02.2.02.0002	Pembahasan Perubahan KUA dan Perubahan PPAS														
			Jumlah Dokumen Hasil Pembahasan Perubahan KUA dan Perubahan PPAS				0 Dokumen	0,00	Kab. Tapanuli Utara, Tarutung, Semua Kel/Desa	DANA ALOKASI UMUM (DAU)	-	Reformasi Birokrasi dan Tata Kelola Pemerintahan	Perangkat Daerah		0,00	SEKRETARIAT DPRD
	4.02.02.2.02.0003	Pembahasan APBD														
			Jumlah Dokumen Hasil Pembahasan APBD				1 Dokumen	499.984.000,00	Kab. Tapanuli Utara, Tarutung, Hutatoruan X	DANA BAGI HASIL (DBH)	Memperkuat penyelarasan kehidupan yang harmonis dengan lingkungan, alam, dan budaya serta peningkatan toleransi antarumat beragama untuk mencapai masyarakat yang adil dan makmur.	Reformasi Birokrasi dan Tata Kelola Pemerintahan PENINGKATAN TATA KELOLA PEMERINTAHAN YANG EFISIEN DAN EFEKTIF	Perangkat Daerah		0,00	SEKRETARIAT DPRD
	4.02.02.2.02.0004	Pembahasan APBD Perubahan														

NO	KODE	URUSAN / BIDANG URUSAN / PROGRAM / OUTCOME / KEGIATAN / SUB KEGIATAN	INDIKATOR PROGRAM / KEGIATAN / SUB KEGIATAN	TARGET AKHIR PERIODE RENSTRA OPD	REALISASI CAPAIAN RENJA OPD TAHUN 2024	PRAKIRAAN CAPAIAN TARGET RENJA OPD TAHUN 2025	CAPAIAN KINERJA DAN KERANGKA PENDANAAN						KELOMPOK SASARAN	PRAKIRAAN MAJU RENCANA TAHUN 2027		PERANGKAT DAERAH PENANGGUNG JAWAB
							TARGET 2026	PAGU INDIKATIF (Rp)	LOKASI	SUMBER DANA	PRIORITAS			TARGET	PAGU INDIKATIF (Rp)	
											NASIONAL	DAERAH				
1	2	3	4	5	6	7	8	9	10	11	12	13	14	15	16	17
			Jumlah Dokumen Hasil Pembahasan APBD Perubahan				0 Dokumen	0,00	Kab. Tapanuli Utara, Tarutung, Semua Kel/Desa	DANA ALOKASI UMUM (DAU)	-	Reformasi Birokrasi dan Tata Kelola Pemerintahan	Perangkat Daerah		0,00	SEKRETARIAT DPRD
	4.02.02.2.02.0005	Pembahasan Laporan Semester														
			Jumlah Dokumen Hasil Pembahasan Laporan Realisasi Pelaksanaan APBD Per Semester				0 Dokumen	0,00	Kab. Tapanuli Utara, Tarutung, Semua Kel/Desa	DANA ALOKASI UMUM (DAU)	-	Reformasi Birokrasi dan Tata Kelola Pemerintahan PENINGKATAN TATA KELOLA PEMERINTAHAN YANG EFISIEN DAN EFEKTIF	Perangkat Daerah		0,00	SEKRETARIAT DPRD
	4.02.02.2.02.0006	Pembahasan Pertanggungjawaban APBD														
			Jumlah Dokumen Hasil Pembahasan Pertanggungjawaban APBD				0 Dokumen	0,00	Kab. Tapanuli Utara, Tarutung, Semua Kel/Desa	DANA ALOKASI UMUM (DAU)	-	Reformasi Birokrasi dan Tata Kelola Pemerintahan PENINGKATAN TATA KELOLA PEMERINTAHAN YANG EFISIEN DAN EFEKTIF	Perangkat Daerah		0,00	SEKRETARIAT DPRD
	4.02.02.2.03	Pengawasan Penyelenggaraan Pemerintahan	*Jumlah Dokumen Hasil Pengawasan Penyelenggaraan Pemerintahan*	-			12 Dokumen	117.840.000,00			-	Reformasi Birokrasi dan Tata Kelola Pemerintahan PENINGKATAN TATA KELOLA PEMERINTAHAN YANG EFISIEN DAN EFEKTIF	Perangkat Daerah	-	0,00	SEKRETARIAT DPRD
	4.02.02.2.03.0001	Pengawasan Urusan Pemerintahan Bidang Pemerintahan dan Hukum														

NO	KODE	URUSAN / BIDANG URUSAN / PROGRAM / OUTCOME / KEGIATAN / SUB KEGIATAN	INDIKATOR PROGRAM / KEGIATAN / SUB KEGIATAN	TARGET AKHIR PERIODE RENSTRA OPD	REALISASI CAPAIAN RENJA OPD TAHUN 2024	PRAKIRAAN CAPAIAN TARGET RENJA OPD TAHUN 2025	CAPAIAN KINERJA DAN KERANGKA PENDANAAN						KELOMPOK SASARAN	PRAKIRAAN MAJU RENCANA TAHUN 2027		PERANGKAT DAERAH PENANGGUNG JAWAB
							TARGET 2026	PAGU INDIKATIF (Rp)	LOKASI	SUMBER DANA	PRIORITAS			TARGET	PAGU INDIKATIF (Rp)	
											NASIONAL	DAERAH				
1	2	3	4	5	6	7	8	9	10	11	12	13	14	15	16	17
			Jumlah Laporan Hasil Pengawasan Urusan Pemerintahan Bidang Pemerintahan dan Hukum				0 Laporan	0,00	Kab. Tapanuli Utara, Tarutung, Semua Kel/Desa	DANA ALOKASI UMUM (DAU)	-	Reformasi Birokrasi dan Tata Kelola Pemerintahan PENINGKATAN TATA KELOLA PEMERINTAHAN YANG EFISIEN DAN EFEKTIF	Perangkat Daerah		0,00	SEKRETARIAT DPRD
	4.02.02.2.03.0002	Pengawasan Urusan Pemerintahan Bidang Infrastruktur														
			Jumlah Laporan Hasil Pengawasan Urusan Pemerintahan Bidang Infrastruktur				0 Laporan	0,00	Kab. Tapanuli Utara, Tarutung, Semua Kel/Desa	DANA ALOKASI UMUM (DAU)	-	Reformasi Birokrasi dan Tata Kelola Pemerintahan PENINGKATAN TATA KELOLA PEMERINTAHAN YANG EFISIEN DAN EFEKTIF	Perangkat Daerah		0,00	SEKRETARIAT DPRD
	4.02.02.2.03.0003	Pengawasan Urusan Pemerintahan Bidang Kesejahteraan Rakyat														
			Jumlah Laporan Pengawasan Urusan Pemerintahan Bidang Kesejahteraan Rakyat				0 Laporan	0,00	Kab. Tapanuli Utara, Tarutung, Semua Kel/Desa	DANA ALOKASI UMUM (DAU)	-	Reformasi Birokrasi dan Tata Kelola Pemerintahan PENINGKATAN TATA KELOLA PEMERINTAHAN YANG EFISIEN DAN EFEKTIF	Perangkat Daerah		0,00	SEKRETARIAT DPRD
	4.02.02.2.03.0004	Pengawasan Urusan Pemerintahan Bidang Perekonomian														
			Jumlah Laporan Hasil Pengawasan Urusan Pemerintahan Bidang Perekonomian				0 Laporan	0,00	Kab. Tapanuli Utara, Tarutung, Semua Kel/Desa	DANA ALOKASI UMUM (DAU)	-	Reformasi Birokrasi dan Tata Kelola Pemerintahan PENINGKATAN TATA KELOLA PEMERINTAHAN YANG EFISIEN DAN EFEKTIF	Perangkat Daerah		0,00	SEKRETARIAT DPRD
	4.02.02.2.03.0005	Pengawasan Urusan Pemerintahan Bidang Sumber Daya Alam														

NO	KODE	URUSAN / BIDANG URUSAN / PROGRAM / OUTCOME / KEGIATAN / SUB KEGIATAN	INDIKATOR PROGRAM / KEGIATAN / SUB KEGIATAN	TARGET AKHIR PERIODE RENSTRA OPD	REALISASI CAPAIAN RENJA OPD TAHUN 2024	PRAKIRAAN CAPAIAN TARGET RENJA OPD TAHUN 2025	CAPAIAN KINERJA DAN KERANGKA PENDANAAN						KELOMPOK SASARAN	PRAKIRAAN MAJU RENCANA TAHUN 2027		PERANGKAT DAERAH PENANGGUNG JAWAB
							TARGET 2026	PAGU INDIKATIF (Rp)	LOKASI	SUMBER DANA	PRIORITAS			TARGET	PAGU INDIKATIF (Rp)	
											NASIONAL	DAERAH				
1	2	3	4	5	6	7	8	9	10	11	12	13	14	15	16	17
			Jumlah Laporan Hasil Pengawasan Urusan Pemerintahan Bidang Sumber Daya Alam				0 Laporan	0,00	Kab. Tapanuli Utara, Tarutung, Semua Kel/Desa	DANA ALOKASI UMUM (DAU)	-	Reformasi Birokrasi dan Tata Kelola Pemerintahan PENINGKATAN TATA KELOLA PEMERINTAHAN YANG EFISIEN DAN EFEKTIF	Perangkat Daerah		0,00	SEKRETARIAT DPRD
	4.02.02.2.03.0006	Pengawasan Tindak Lanjut Hasil Pemeriksaan Laporan Keuangan oleh Badan Pemeriksa Keuangan														
			Jumlah Dokumen Hasil Pengawasan Tindak Lanjut Hasil Pemeriksaan Laporan Keuangan oleh Badan Pemeriksa Keuangan				0 Dokumen	0,00	Kab. Tapanuli Utara, Tarutung, Semua Kel/Desa	DANA ALOKASI UMUM (DAU)	-	Reformasi Birokrasi dan Tata Kelola Pemerintahan PENINGKATAN TATA KELOLA PEMERINTAHAN YANG EFISIEN DAN EFEKTIF	Perangkat Daerah		0,00	SEKRETARIAT DPRD
	4.02.02.2.03.0007	Pengawasan Penggunaan Anggaran														
			Jumlah Dokumen Hasil Pengawasan Penggunaan Anggaran				24 Dokumen	117.840.000,00	Kab. Tapanuli Utara, Tarutung, Hutatoruan X	DANA BAGI HASIL (DBH)	Memperkuat penyelarasan kehidupan yang harmonis dengan lingkungan, alam, dan budaya serta peningkatan toleransi antarumat beragama untuk mencapai masyarakat yang adil dan makmur.	Reformasi Birokrasi dan Tata Kelola Pemerintahan PENINGKATAN TATA KELOLA PEMERINTAHAN YANG EFISIEN DAN EFEKTIF	Perangkat Daerah		0,00	SEKRETARIAT DPRD
	4.02.02.2.03.0008	Pembahasan Laporan Keterangan Pertanggungjawaban Kepala Daerah														

NO	KODE	URUSAN / BIDANG URUSAN / PROGRAM / OUTCOME / KEGIATAN / SUB KEGIATAN	INDIKATOR PROGRAM / KEGIATAN / SUB KEGIATAN	TARGET AKHIR PERIODE RENSTRA OPD	REALISASI CAPAIAN RENJA OPD TAHUN 2024	PRAKIRAAN CAPAIAN TARGET RENJA OPD TAHUN 2025	CAPAIAN KINERJA DAN KERANGKA PENDANAAN						KELOMPOK SASARAN	PRAKIRAAN MAJU RENCANA TAHUN 2027		PERANGKAT DAERAH PENANGGUNG JAWAB
							TARGET 2026	PAGU INDIKATIF (Rp)	LOKASI	SUMBER DANA	PRIORITAS			TARGET	PAGU INDIKATIF (Rp)	
											NASIONAL	DAERAH				
1	2	3	4	5	6	7	8	9	10	11	12	13	14	15	16	17
			Jumlah Rekomendasi Hasil Pembahasan Laporan Keterangan Pertanggungjawaban Kepala Daerah				0 Dokumen	0,00	Kab. Tapanuli Utara, Tarutung, Semua Kel/Desa	DANA ALOKASI UMUM (DAU)	-	Reformasi Birokrasi dan Tata Kelola Pemerintahan PENINGKATAN TATA KELOLA PEMERINTAHAN YANG EFISIEN DAN EFEKTIF	Perangkat Daerah		0,00	SEKRETARIAT DPRD
	4.02.02.2.04	Peningkatan Kapasitas DPRD	*Jumlah Orang yang Mengikuti Bimbingan Teknis Implementasi Peraturan Perundang-Undangan*	-			35 Orang	929.129.800,00			Memperkuat penyelarasan kehidupan yang harmonis dengan lingkungan, alam, dan budaya serta peningkatan toleransi antarumat beragama untuk mencapai masyarakat yang adil dan makmur.	Reformasi Birokrasi dan Tata Kelola Pemerintahan PENINGKATAN TATA KELOLA PEMERINTAHAN YANG EFISIEN DAN EFEKTIF	Perangkat Daerah	-	280.000.000,00	SEKRETARIAT DPRD
	4.02.02.2.04.0002	Pendalaman Tugas DPRD														
			Jumlah Dokumen Hasil Pendalaman Tugas DPRD				3 Dokumen	599.997.000,00	Kab. Tapanuli Utara, Tarutung, Hutatoruan X	DANA BAGI HASIL (DBH)	Memperkuat penyelarasan kehidupan yang harmonis dengan lingkungan, alam, dan budaya serta peningkatan toleransi antarumat beragama untuk mencapai masyarakat yang adil dan makmur.	Reformasi Birokrasi dan Tata Kelola Pemerintahan PENINGKATAN TATA KELOLA PEMERINTAHAN YANG EFISIEN DAN EFEKTIF	Perangkat Daerah		0,00	SEKRETARIAT DPRD
	4.02.02.2.04.0004	Penyediaan Kelompok Pakar dan Tim Ahli														

NO	KODE	URUSAN / BIDANG URUSAN / PROGRAM / OUTCOME / KEGIATAN / SUB KEGIATAN	INDIKATOR PROGRAM / KEGIATAN / SUB KEGIATAN	TARGET AKHIR PERIODE RENSTRA OPD	REALISASI CAPAIAN RENJA OPD TAHUN 2024	PRAKIRAAN CAPAIAN TARGET RENJA OPD TAHUN 2025	CAPAIAN KINERJA DAN KERANGKA PENDANAAN						KELOMPOK SASARAN	PRAKIRAAN MAJU RENCANA TAHUN 2027		PERANGKAT DAERAH PENANGGUNG JAWAB
							TARGET 2026	PAGU INDIKATIF (Rp)	LOKASI	SUMBER DANA	PRIORITAS			TARGET	PAGU INDIKATIF (Rp)	
											NASIONAL	DAERAH				
1	2	3	4	5	6	7	8	9	10	11	12	13	14	15	16	17
			Jumlah Orang dalam Kelompok Pakar dan Tim Ahli				10 Orang	0,00	Kab. Tapanuli Utara, Tarutung, Hutatoruan X	DANA ALOKASI UMUM (DAU)	Memperkuat penyelarasan kehidupan yang harmonis dengan lingkungan, alam, dan budaya serta peningkatan toleransi antarumat beragama untuk mencapai masyarakat yang adil dan makmur.	Reformasi Birokrasi dan Tata Kelola Pemerintahan PENINGKATAN TATA KELOLA PEMERINTAHAN YANG EFISIEN DAN EFEKTIF	Perangkat Daerah		0,00	SEKRETARIAT DPRD
	4.02.02.2.04.0005	Penyediaan Tenaga Ahli Fraksi														
			Jumlah Tenaga Ahli Fraksi				7 Orang	269.132.800,00	Kab. Tapanuli Utara, Tarutung, Hutatoruan X	DANA BAGI HASIL (DBH)	Memperkuat penyelarasan kehidupan yang harmonis dengan lingkungan, alam, dan budaya serta peningkatan toleransi antarumat beragama untuk mencapai masyarakat yang adil dan makmur.	Reformasi Birokrasi dan Tata Kelola Pemerintahan PENINGKATAN TATA KELOLA PEMERINTAHAN YANG EFISIEN DAN EFEKTIF	Perangkat Daerah		0,00	SEKRETARIAT DPRD
	4.02.02.2.04.0006	Penyelenggaraan Hubungan Masyarakat														
			Jumlah Dokumen Hasil Penyelenggaraan Hubungan Masyarakat				0 Dokumen	0,00	Kab. Tapanuli Utara, Tarutung, Semua Kel/Desa	DANA ALOKASI UMUM (DAU)	-	Reformasi Birokrasi dan Tata Kelola Pemerintahan PENINGKATAN TATA KELOLA PEMERINTAHAN YANG EFISIEN DAN EFEKTIF	Perangkat Daerah		0,00	SEKRETARIAT DPRD
	4.02.02.2.04.0007	Penyusunan Program Kerja DPRD														

NO	KODE	URUSAN / BIDANG URUSAN / PROGRAM / OUTCOME / KEGIATAN / SUB KEGIATAN	INDIKATOR PROGRAM / KEGIATAN / SUB KEGIATAN	TARGET AKHIR PERIODE RENSTRA OPD	REALISASI CAPAIAN RENJA OPD TAHUN 2024	PRAKIRAAN CAPAIAN TARGET RENJA OPD TAHUN 2025	CAPAIAN KINERJA DAN KERANGKA PENDANAAN						KELOMPOK SASARAN	PRAKIRAAN MAJU RENCANA TAHUN 2027		PERANGKAT DAERAH PENANGGUNG JAWAB
							TARGET 2026	PAGU INDIKATIF (Rp)	LOKASI	SUMBER DANA	PRIORITAS			TARGET	PAGU INDIKATIF (Rp)	
											NASIONAL	DAERAH				
1	2	3	4	5	6	7	8	9	10	11	12	13	14	15	16	17
			Jumlah Dokumen Rencana Kerja DPRD				1 Dokumen	0,00	Kab. Tapanuli Utara, Tarutung, Semua Kel/Desa	-	-	Pengembangan Sistem Logistik dan Transportasi yang Mendukung Pengembangan Ekonomi dan Daya Saing PENINGKATAN TATA KELOLA PEMERINTAHAN YANG EFISIEN DAN EFEKTIF	Perangkat Daerah		280.000.000,00	SEKRETARIAT DPRD
	4.02.02.2.04.0008	Publikasi dan Dokumentasi DPRD														
			Jumlah Dokumen Publikasi dan Dokumentasi DPRD				12 Dokumen	60.000.000,00	Kab. Tapanuli Utara, Tarutung, Hutatoruan X	DANA BAGI HASIL (DBH)	Memperkuat penyelarasan kehidupan yang harmonis dengan lingkungan, alam, dan budaya serta peningkatan toleransi antarumat beragama untuk mencapai masyarakat yang adil dan makmur.	Reformasi Birokrasi dan Tata Kelola Pemerintahan PENINGKATAN TATA KELOLA PEMERINTAHAN YANG EFISIEN DAN EFEKTIF	Perangkat Daerah		0,00	SEKRETARIAT DPRD
	4.02.02.2.05	Penyerapan dan Penghimpunan Aspirasi Masyarakat	*jumlah dokumen Penyerapan dan Penghimpunan Aspirasi Masyarakat*	-			3 Dokumen	1.450.513.900,00			Memperkuat penyelarasan kehidupan yang harmonis dengan lingkungan, alam, dan budaya serta peningkatan toleransi antarumat beragama untuk mencapai masyarakat yang adil dan makmur.	Reformasi Birokrasi dan Tata Kelola Pemerintahan PENINGKATAN TATA KELOLA PEMERINTAHAN YANG EFISIEN DAN EFEKTIF	Perangkat Daerah	-	0,00	SEKRETARIAT DPRD

NO	KODE	URUSAN / BIDANG URUSAN / PROGRAM / OUTCOME / KEGIATAN / SUB KEGIATAN	INDIKATOR PROGRAM / KEGIATAN / SUB KEGIATAN	TARGET AKHIR PERIODE RENSTRA OPD	REALISASI CAPAIAN RENJA OPD TAHUN 2024	PRAKIRAAN CAPAIAN TARGET RENJA OPD TAHUN 2025	CAPAIAN KINERJA DAN KERANGKA PENDANAAN						KELOMPOK SASARAN	PRAKIRAAN MAJU RENCANA TAHUN 2027		PERANGKAT DAERAH PENANGGUNG JAWAB
							TARGET 2026	PAGU INDIKATIF (Rp)	LOKASI	SUMBER DANA	PRIORITAS			TARGET	PAGU INDIKATIF (Rp)	
											NASIONAL	DAERAH				
1	2	3	4	5	6	7	8	9	10	11	12	13	14	15	16	17
	4.02.02.2.05.0001	Kunjungan Kerja dalam Daerah														
			Jumlah Laporan Hasil Kunjungan Kerja DPRD				4 Laporan	117.000.000,00	Kab. Tapanuli Utara, Tarutung, Hutatoruan X	DANA BAGI HASIL (DBH)	Memperkuat penyelarasan kehidupan yang harmonis dengan lingkungan, alam, dan budaya serta peningkatan toleransi antarumat beragama untuk mencapai masyarakat yang adil dan makmur.	Reformasi Birokrasi dan Tata Kelola Pemerintahan PENINGKATAN TATA KELOLA PEMERINTAHAN YANG EFISIEN DAN EFEKTIF	Perangkat Daerah		0,00	SEKRETARIAT DPRD
	4.02.02.2.05.0002	Penyusunan Pokok-Pokok Pikiran DPRD														
			Jumlah Dokumen Pokok-Pokok Pikiran DPRD yang Disusun				0 Dokumen	0,00	Kab. Tapanuli Utara, Tarutung, Semua Kel/Desa	DANA ALOKASI UMUM (DAU)	-	Reformasi Birokrasi dan Tata Kelola Pemerintahan PENINGKATAN TATA KELOLA PEMERINTAHAN YANG EFISIEN DAN EFEKTIF	Perangkat Daerah		0,00	SEKRETARIAT DPRD
	4.02.02.2.05.0003	Pelaksanaan Reses														
			Jumah Dokumen Hasil Pelaksanaan Reses				3 Dokumen	1.333.513.900,00	Kab. Tapanuli Utara, Tarutung, Hutatoruan X	DANA BAGI HASIL (DBH)	Memperkuat penyelarasan kehidupan yang harmonis dengan lingkungan, alam, dan budaya serta peningkatan toleransi antarumat beragama untuk mencapai masyarakat yang adil dan makmur.	Reformasi Birokrasi dan Tata Kelola Pemerintahan PENINGKATAN TATA KELOLA PEMERINTAHAN YANG EFISIEN DAN EFEKTIF	Perangkat Daerah		0,00	SEKRETARIAT DPRD
	4.02.02.2.05.0004	Sosialisasi Rancangan Peraturan Daerah														

NO	KODE	URUSAN / BIDANG URUSAN / PROGRAM / OUTCOME / KEGIATAN / SUB KEGIATAN	INDIKATOR PROGRAM / KEGIATAN / SUB KEGIATAN	TARGET AKHIR PERIODE RENSTRA OPD	REALISASI CAPAIAN RENJA OPD TAHUN 2024	PRAKIRAAN CAPAIAN TARGET RENJA OPD TAHUN 2025	CAPAIAN KINERJA DAN KERANGKA PENDANAAN						KELOMPOK SASARAN	PRAKIRAAN MAJU RENCANA TAHUN 2027		PERANGKAT DAERAH PENANGGUNG JAWAB
							TARGET 2026	PAGU INDIKATIF (Rp)	LOKASI	SUMBER DANA	PRIORITAS			TARGET	PAGU INDIKATIF (Rp)	
											NASIONAL	DAERAH				
1	2	3	4	5	6	7	8	9	10	11	12	13	14	15	16	17
			Jumlah Orang yang Mengikuti Sosialisasi Rancangan Peraturan Daerah				0 Orang	0,00	Kab. Tapanuli Utara, Tarutung, Semua Kel/Desa	DANA ALOKASI UMUM (DAU)	-	Reformasi Birokrasi dan Tata Kelola Pemerintahan PENINGKATAN TATA KELOLA PEMERINTAHAN YANG EFISIEN DAN EFEKTIF	Perangkat Daerah		0,00	SEKRETARIAT DPRD
	4.02.02.2.06	Pelaksanaan dan Pengawasan Kode Etik DPRD	*Jumlah Laporan Hasil Pengawasan Kode Etik DPRD*	-			2 Laporan	96.150.000,00			-	Reformasi Birokrasi dan Tata Kelola Pemerintahan PENINGKATAN TATA KELOLA PEMERINTAHAN YANG EFISIEN DAN EFEKTIF	Perangkat Daerah	-	0,00	SEKRETARIAT DPRD
	4.02.02.2.06.0001	Penyusunan Kode Etik DPRD														
			Jumlah Kode Etik dan Tata Beracara DPRD				0 Dokumen	0,00	Kab. Tapanuli Utara, Tarutung, Semua Kel/Desa	DANA ALOKASI UMUM (DAU)	-	Reformasi Birokrasi dan Tata Kelola Pemerintahan PENINGKATAN TATA KELOLA PEMERINTAHAN YANG EFISIEN DAN EFEKTIF	Perangkat Daerah		0,00	SEKRETARIAT DPRD
	4.02.02.2.06.0002	Pengawasan Kode Etik DPRD														

NO	KODE	URUSAN / BIDANG URUSAN / PROGRAM / OUTCOME / KEGIATAN / SUB KEGIATAN	INDIKATOR PROGRAM / KEGIATAN / SUB KEGIATAN	TARGET AKHIR PERIODE RENSTRA OPD	REALISASI CAPAIAN RENJA OPD TAHUN 2024	PRAKIRAAN CAPAIAN TARGET RENJA OPD TAHUN 2025	CAPAIAN KINERJA DAN KERANGKA PENDANAAN						KELOMPOK SASARAN	PRAKIRAAN MAJU RENCANA TAHUN 2027		PERANGKAT DAERAH PENANGGUNG JAWAB
							TARGET 2026	PAGU INDIKATIF (Rp)	LOKASI	SUMBER DANA	PRIORITAS			TARGET	PAGU INDIKATIF (Rp)	
											NASIONAL	DAERAH				
1	2	3	4	5	6	7	8	9	10	11	12	13	14	15	16	17
			Jumlah Laporan Hasil Pengawasan Kode Etik DPRD				2 Laporan	96.150.000,00	Kab. Tapanuli Utara, Tarutung, Hutatoruan X	DANA BAGI HASIL (DBH)	Memperkuat penyelarasan kehidupan yang harmonis dengan lingkungan, alam, dan budaya serta peningkatan toleransi antarumat beragama untuk mencapai masyarakat yang adil dan makmur.	Reformasi Birokrasi dan Tata Kelola Pemerintahan PENINGKATAN TATA KELOLA PEMERINTAHAN YANG EFISIEN DAN EFEKTIF	Perangkat Daerah		0,00	SEKRETARIAT DPRD
	4.02.02.2.08	Fasilitasi Tugas DPRD	*Jumlah Dokumen Fasilitasi Tugas DPRD*	-			12 Dokumen	2.595.099.740,00			Memperkuat penyelarasan kehidupan yang harmonis dengan lingkungan, alam, dan budaya serta peningkatan toleransi antarumat beragama untuk mencapai masyarakat yang adil dan makmur.	Reformasi Birokrasi dan Tata Kelola Pemerintahan PENINGKATAN TATA KELOLA PEMERINTAHAN YANG EFISIEN DAN EFEKTIF	Perangkat Daerah	-	0,00	SEKRETARIAT DPRD
	4.02.02.2.08.0001	Koordinasi dan Konsultasi Pelaksanaan Tugas DPRD														

NO	KODE	URUSAN / BIDANG URUSAN / PROGRAM / OUTCOME / KEGIATAN / SUB KEGIATAN	INDIKATOR PROGRAM / KEGIATAN / SUB KEGIATAN	TARGET AKHIR PERIODE RENSTRA OPD	REALISASI CAPAIAN RENJA OPD TAHUN 2024	PRAKIRAAN CAPAIAN TARGET RENJA OPD TAHUN 2025	CAPAIAN KINERJA DAN KERANGKA PENDANAAN						KELOMPOK SASARAN	PRAKIRAAN MAJU RENCANA TAHUN 2027		PERANGKAT DAERAH PENANGGUNG JAWAB
							TARGET 2026	PAGU INDIKATIF (Rp)	LOKASI	SUMBER DANA	PRIORITAS			TARGET	PAGU INDIKATIF (Rp)	
											NASIONAL	DAERAH				
1	2	3	4	5	6	7	8	9	10	11	12	13	14	15	16	17
			Jumlah Dokumen Hasil Koordinasi dan Konsultasi Pelaksanaan Tugas DPRD				12 Dokumen	1.635.100.000,00	Kab. Tapanuli Utara, Tarutung, Hutatoruan X	DANA BAGI HASIL (DBH)	Memperkuat penyelarasan kehidupan yang harmonis dengan lingkungan, alam, dan budaya serta peningkatan toleransi antarumat beragama untuk mencapai masyarakat yang adil dan makmur.	Reformasi Birokrasi dan Tata Kelola Pemerintahan PENINGKATAN TATA KELOLA PEMERINTAHAN YANG EFISIEN DAN EFEKTIF	Perangkat Daerah		0,00	SEKRETARIAT DPRD
	4.02.02.2.08.0002	Penyusunan Laporan Kinerja DPRD														
			Jumlah Laporan Fraksi, Alat Kelengkapan dan Kinerja DPRD yang Disusun				0 Laporan	0,00	Kab. Tapanuli Utara, Tarutung, Semua Kel/Desa	DANA ALOKASI UMUM (DAU)	-	Reformasi Birokrasi dan Tata Kelola Pemerintahan PENINGKATAN TATA KELOLA PEMERINTAHAN YANG EFISIEN DAN EFEKTIF	Perangkat Daerah		0,00	SEKRETARIAT DPRD
	4.02.02.2.08.0003	Fasilitasi Pelaksanaan Tugas Badan Musyawarah														
			Jumlah Dokumen Hasil Fasilitasi Pelaksanaan Tugas Badan Musyawarah				12 Dokumen	499.999.870,00	Kab. Tapanuli Utara, Tarutung, Hutatoruan X	DANA BAGI HASIL (DBH)	Memperkuat penyelarasan kehidupan yang harmonis dengan lingkungan, alam, dan budaya serta peningkatan toleransi antarumat beragama untuk mencapai masyarakat yang adil dan makmur.	Reformasi Birokrasi dan Tata Kelola Pemerintahan PENINGKATAN TATA KELOLA PEMERINTAHAN YANG EFISIEN DAN EFEKTIF	Perangkat Daerah		0,00	SEKRETARIAT DPRD
	4.02.02.2.08.0004	Fasilitasi Tugas Pimpinan DPRD														

NO	KODE	URUSAN / BIDANG URUSAN / PROGRAM / OUTCOME / KEGIATAN / SUB KEGIATAN	INDIKATOR PROGRAM / KEGIATAN / SUB KEGIATAN	TARGET AKHIR PERIODE RENSTRA OPD	REALISASI CAPAIAN RENJA OPD TAHUN 2024	PRAKIRAAN CAPAIAN TARGET RENJA OPD TAHUN 2025	CAPAIAN KINERJA DAN KERANGKA PENDANAAN						KELOMPOK SASARAN	PRAKIRAAN MAJU RENCANA TAHUN 2027		PERANGKAT DAERAH PENANGGUNG JAWAB
							TARGET 2026	PAGU INDIKATIF (Rp)	LOKASI	SUMBER DANA	PRIORITAS			TARGET	PAGU INDIKATIF (Rp)	
											NASIONAL	DAERAH				
1	2	3	4	5	6	7	8	9	10	11	12	13	14	15	16	17
			Jumlah Dokumen Hasil Fasilitasi Tugas Pimpinan DPRD				3 Dokumen	360.000.000,00	Kab. Tapanuli Utara, Tarutung, Hutatoruan X	DANA BAGI HASIL (DBH)	Memperkuat penyelarasan kehidupan yang harmonis dengan lingkungan, alam, dan budaya serta peningkatan toleransi antarumat beragama untuk mencapai masyarakat yang adil dan makmur.	Reformasi Birokrasi dan Tata Kelola Pemerintahan PENINGKATAN TATA KELOLA PEMERINTAHAN YANG EFISIEN DAN EFEKTIF	Perangkat Daerah		0,00	SEKRETARIAT DPRD
	4.02.02.2.08.0005	Fasilitasi Pelaksanaan Tugas Panitia Khusus														
			Jumlah Dokumen Hasil Fasilitasi Pelaksanaan Tugas Panitia Khusus				1 Dokumen	99.999.870,00	Kab. Tapanuli Utara, Tarutung, Semua Kel/Desa	DANA BAGI HASIL (DBH)	-	Transformasi Digital dan Inovasi Teknologi Pada Pelayanan Publik dan Perekonomian Masyarakat PENINGKATAN TATA KELOLA PEMERINTAHAN YANG EFISIEN DAN EFEKTIF	Perangkat Daerah		0,00	SEKRETARIAT DPRD
		BADAN PERENCANAAN PEMBANGUNAN, PENELITIAN DAN PENGEMBANGAN DAERAH						**6.358.231.583,00**							**2.128.164.900,00**	
	5	**UNSUR PENUNJANG URUSAN PEMERINTAHAN**						**6.358.231.583,00**							**2.128.164.900,00**	
	5.01	**PERENCANAAN**						**5.778.231.583,00**							**1.538.164.900,00**	
1.	**5.01.01**	**PROGRAM PENUNJANG URUSAN PEMERINTAHAN DAERAH KABUPATEN/KOTA**						**4.442.294.183,00**						**-**	**273.064.900,00**	
		[Ketersediaan Layanan Umum Penunjang Pemerintahan Bidang Urusan Perencanaan, Penelitian dan Pengembangan Daerah]	**Persentase Realisasi Penyerapan Anggaran**	**100**	**100**	**100**	**100**	**4.442.294.183,00**	-	-	-	-	-	-	**273.064.900,00**	-

NO	KODE	URUSAN / BIDANG URUSAN / PROGRAM / OUTCOME / KEGIATAN / SUB KEGIATAN	INDIKATOR PROGRAM / KEGIATAN / SUB KEGIATAN	TARGET AKHIR PERIODE RENSTRA OPD	REALISASI CAPAIAN RENJA OPD TAHUN 2024	PRAKIRAAN CAPAIAN TARGET RENJA OPD TAHUN 2025	CAPAIAN KINERJA DAN KERANGKA PENDANAAN						KELOMPOK SASARAN	PRAKIRAAN MAJU RENCANA TAHUN 2027		PERANGKAT DAERAH PENANGGUNG JAWAB
							TARGET 2026	PAGU INDIKATIF (Rp)	LOKASI	SUMBER DANA	PRIORITAS			TARGET	PAGU INDIKATIF (Rp)	
											NASIONAL	DAERAH				
1	2	3	4	5	6	7	8	9	10	11	12	13	14	15	16	17
	5.01.01.2.01	Perencanaan, Penganggaran, dan Evaluasi Kinerja Perangkat Daerah	*Terlaksananya Perencanaan Penganggaran dan Evaluasi Kinerja Perangkat Daerah Tersedianya Dokumen Perencanaan dan Evaluasi Kinerja Perangkat Daerah yang disusun*	-			12 Bulan 12 Dokumen	19.386.800,00			Memperkuat reformasi politik, hukum dan birokrasi, serta memperkuat pencegahan dan pemberantasan korupsi, narkoba, judi, dan penyeludupan.	PENINGKATAN TATA KELOLA PEMERINTAHAN YANG EFISIEN DAN EFEKTIF	Bappelitbangda	-	19.000.000,00	BADAN PERENCANAAN PEMBANGUNAN, PENELITIAN DAN PENGEMBANGAN DAERAH
	5.01.01.2.01.0001	Penyusunan Dokumen Perencanaan Perangkat Daerah														
			Jumlah Dokumen Perencanaan Perangkat Daerah				12 Dokumen	3.065.500,00	Kab. Tapanuli Utara, Tarutung, Hutatoruan X	DANA ALOKASI UMUM (DAU)	Memperkuat reformasi politik, hukum dan birokrasi, serta memperkuat pencegahan dan pemberantasan korupsi, narkoba, judi, dan penyeludupan.	PENINGKATAN TATA KELOLA PEMERINTAHAN YANG EFISIEN DAN EFEKTIF	Bappelitbangda		0,00	BADAN PERENCANAAN PEMBANGUNAN, PENELITIAN DAN PENGEMBANGAN DAERAH
	5.01.01.2.01.0006	Koordinasi dan Penyusunan Laporan Capaian Kinerja dan Ikhtisar Realisasi Kinerja SKPD														
			Jumlah Laporan Capaian Kinerja dan Ikhtisar Realisasi Kinerja SKPD dan Laporan Hasil Koordinasi Penyusunan Laporan Capaian Kinerja dan Ikhtisar Realisasi Kinerja SKPD				14 Laporan	2.025.500,00	Kab. Tapanuli Utara, Tarutung, Hutatoruan X	DANA ALOKASI UMUM (DAU)	Memperkuat reformasi politik, hukum dan birokrasi, serta memperkuat pencegahan dan pemberantasan korupsi, narkoba, judi, dan penyeludupan.	Reformasi Birokrasi dan Tata Kelola Pemerintahan PENINGKATAN TATA KELOLA PEMERINTAHAN YANG EFISIEN DAN EFEKTIF	Bappelitbangda		4.000.000,00	BADAN PERENCANAAN PEMBANGUNAN, PENELITIAN DAN PENGEMBANGAN DAERAH
	5.01.01.2.01.0007	Evaluasi Kinerja Perangkat Daerah														

NO	KODE	URUSAN / BIDANG URUSAN / PROGRAM / OUTCOME / KEGIATAN / SUB KEGIATAN	INDIKATOR PROGRAM / KEGIATAN / SUB KEGIATAN	TARGET AKHIR PERIODE RENSTRA OPD	REALISASI CAPAIAN RENJA OPD TAHUN 2024	PRAKIRAAN CAPAIAN TARGET RENJA OPD TAHUN 2025	CAPAIAN KINERJA DAN KERANGKA PENDANAAN						KELOMPOK SASARAN	PRAKIRAAN MAJU RENCANA TAHUN 2027		PERANGKAT DAERAH PENANGGUNG JAWAB
							TARGET 2026	PAGU INDIKATIF (Rp)	LOKASI	SUMBER DANA	PRIORITAS			TARGET	PAGU INDIKATIF (Rp)	
											NASIONAL	DAERAH				
1	2	3	4	5	6	7	8	9	10	11	12	13	14	15	16	17
			Jumlah Laporan Evaluasi Kinerja Perangkat Daerah				12 Laporan	14.295.800,00	Kab. Tapanuli Utara, Tarutung, Hutatoruan X	DANA ALOKASI UMUM (DAU)	Memperkuat reformasi politik, hukum dan birokrasi, serta memperkuat pencegahan dan pemberantasan korupsi, narkoba, judi, dan penyeludupan.	Reformasi Birokrasi dan Tata Kelola Pemerintahan	Bappelitbangda		15.000.000,00	BADAN PERENCANAAN PEMBANGUNAN, PENELITIAN DAN PENGEMBANGAN DAERAH
	5.01.01.2.02	Administrasi Keuangan Perangkat Daerah	*Tersedianya laporan administrasi keuangan perangkat daerah yang disusun dan diverifikasi*	-			120 Dokumen	4.011.999.283,00			Memperkuat reformasi politik, hukum dan birokrasi, serta memperkuat pencegahan dan pemberantasan korupsi, narkoba, judi, dan penyeludupan.	Reformasi Birokrasi dan Tata Kelola Pemerintahan PENINGKATAN TATA KELOLA PEMERINTAHAN YANG EFISIEN DAN EFEKTIF	Bappelitbangda	-	4.000.000,00	BADAN PERENCANAAN PEMBANGUNAN, PENELITIAN DAN PENGEMBANGAN DAERAH
	5.01.01.2.02.0001	Penyediaan Gaji dan Tunjangan ASN														
			Jumlah Orang yang Menerima Gaji dan Tunjangan ASN				36 Orang/bulan	3.971.579.483,00	Kab. Tapanuli Utara, Tarutung, Hutatoruan X	DANA ALOKASI UMUM (DAU)	Memperkuat reformasi politik, hukum dan birokrasi, serta memperkuat pencegahan dan pemberantasan korupsi, narkoba, judi, dan penyeludupan.	Reformasi Birokrasi dan Tata Kelola Pemerintahan PENINGKATAN TATA KELOLA PEMERINTAHAN YANG EFISIEN DAN EFEKTIF	Bappelitbangda		0,00	BADAN PERENCANAAN PEMBANGUNAN, PENELITIAN DAN PENGEMBANGAN DAERAH
	5.01.01.2.02.0003	Pelaksanaan Penatausahaan dan Pengujian/Verifikasi Keuangan SKPD														

NO	KODE	URUSAN / BIDANG URUSAN / PROGRAM / OUTCOME / KEGIATAN / SUB KEGIATAN	INDIKATOR PROGRAM / KEGIATAN / SUB KEGIATAN	TARGET AKHIR PERIODE RENSTRA OPD	REALISASI CAPAIAN RENJA OPD TAHUN 2024	PRAKIRAAN CAPAIAN TARGET RENJA OPD TAHUN 2025	CAPAIAN KINERJA DAN KERANGKA PENDANAAN						KELOMPOK SASARAN	PRAKIRAAN MAJU RENCANA TAHUN 2027		PERANGKAT DAERAH PENANGGUNG JAWAB
							TARGET 2026	PAGU INDIKATIF (Rp)	LOKASI	SUMBER DANA	PRIORITAS			TARGET	PAGU INDIKATIF (Rp)	
											NASIONAL	DAERAH				
1	2	3	4	5	6	7	8	9	10	11	12	13	14	15	16	17
			Jumlah Dokumen Penatausahaan dan Pengujian/Verifikasi Keuangan SKPD				1 Dokumen	38.280.000,00	Kab. Tapanuli Utara, Tarutung, Hutatoruan X	DANA ALOKASI UMUM (DAU)	Memperkuat reformasi politik, hukum dan birokrasi, serta memperkuat pencegahan dan pemberantasan korupsi, narkoba, judi, dan penyeludupan.	Reformasi Birokrasi dan Tata Kelola Pemerintahan PENINGKATAN TATA KELOLA PEMERINTAHAN YANG EFISIEN DAN EFEKTIF	Bappelitbangda		0,00	BADAN PERENCANAAN PEMBANGUNAN, PENELITIAN DAN PENGEMBANGAN DAERAH
	5.01.01.2.02.0005	Koordinasi dan Penyusunan Laporan Keuangan Akhir Tahun SKPD														
			Jumlah Laporan Keuangan Akhir Tahun SKPD dan Laporan Hasil Koordinasi Penyusunan Laporan Keuangan Akhir Tahun SKPD				2 Laporan	2.139.800,00	Kab. Tapanuli Utara, Tarutung, Hutatoruan X	DANA ALOKASI UMUM (DAU)	Memperkuat reformasi politik, hukum dan birokrasi, serta memperkuat pencegahan dan pemberantasan korupsi, narkoba, judi, dan penyeludupan.	Reformasi Birokrasi dan Tata Kelola Pemerintahan PENINGKATAN TATA KELOLA PEMERINTAHAN YANG EFISIEN DAN EFEKTIF	Bappelitbangda		4.000.000,00	BADAN PERENCANAAN PEMBANGUNAN, PENELITIAN DAN PENGEMBANGAN DAERAH
	5.01.01.2.06	Administrasi Umum Perangkat Daerah	*Terlaksananya layanan administrasi umum yang disediakan*	-			1 Layanan	225.375.700,00			Memperkuat reformasi politik, hukum dan birokrasi, serta memperkuat pencegahan dan pemberantasan korupsi, narkoba, judi, dan penyeludupan.	Reformasi Birokrasi dan Tata Kelola Pemerintahan PENINGKATAN TATA KELOLA PEMERINTAHAN YANG EFISIEN DAN EFEKTIF	Bappelitbangda	-	241.500.000,00	BADAN PERENCANAAN PEMBANGUNAN, PENELITIAN DAN PENGEMBANGAN DAERAH
	5.01.01.2.06.0001	Penyediaan Komponen Instalasi Listrik/Penerangan Bangunan Kantor														

NO	KODE	URUSAN / BIDANG URUSAN / PROGRAM / OUTCOME / KEGIATAN / SUB KEGIATAN	INDIKATOR PROGRAM / KEGIATAN / SUB KEGIATAN	TARGET AKHIR PERIODE RENSTRA OPD	REALISASI CAPAIAN RENJA OPD TAHUN 2024	PRAKIRAAN CAPAIAN TARGET RENJA OPD TAHUN 2025	CAPAIAN KINERJA DAN KERANGKA PENDANAAN						KELOMPOK SASARAN	PRAKIRAAN MAJU RENCANA TAHUN 2027		PERANGKAT DAERAH PENANGGUNG JAWAB
							TARGET 2026	PAGU INDIKATIF (Rp)	LOKASI	SUMBER DANA	PRIORITAS			TARGET	PAGU INDIKATIF (Rp)	
											NASIONAL	DAERAH				
1	2	3	4	5	6	7	8	9	10	11	12	13	14	15	16	17
			Jumlah Paket Komponen Instalasi Listrik/Penerangan Bangunan Kantor yang Disediakan				1 Paket	5.176.500,00	Kab. Tapanuli Utara, Tarutung, Hutatoruan X	DANA ALOKASI UMUM (DAU)	Memperkuat reformasi politik, hukum dan birokrasi, serta memperkuat pencegahan dan pemberantasan korupsi, narkoba, judi, dan penyeludupan.	Reformasi Birokrasi dan Tata Kelola Pemerintahan PENINGKATAN TATA KELOLA PEMERINTAHAN YANG EFISIEN DAN EFEKTIF	Bappelitbangda		7.000.000,00	BADAN PERENCANAAN PEMBANGUNAN, PENELITIAN DAN PENGEMBANGAN DAERAH
	5.01.01.2.06.0002	Penyediaan Peralatan dan Perlengkapan Kantor														
			Jumlah Paket Peralatan dan Perlengkapan Kantor yang Disediakan				1 Paket	14.000.000,00	Kab. Tapanuli Utara, Semua Kecamatan, Semua Kel/Desa	DANA ALOKASI UMUM (DAU)	-	Reformasi Birokrasi dan Tata Kelola Pemerintahan PENINGKATAN TATA KELOLA PEMERINTAHAN YANG EFISIEN DAN EFEKTIF	Bappelitbangda		12.000.000,00	BADAN PERENCANAAN PEMBANGUNAN, PENELITIAN DAN PENGEMBANGAN DAERAH
	5.01.01.2.06.0003	Penyediaan Peralatan Rumah Tangga														
			Jumlah Paket Peralatan Rumah Tangga yang Disediakan				1 Paket	9.155.200,00	Kab. Tapanuli Utara, Tarutung, Hutatoruan X	DANA ALOKASI UMUM (DAU)	Memperkuat reformasi politik, hukum dan birokrasi, serta memperkuat pencegahan dan pemberantasan korupsi, narkoba, judi, dan penyeludupan.	Reformasi Birokrasi dan Tata Kelola Pemerintahan PENINGKATAN TATA KELOLA PEMERINTAHAN YANG EFISIEN DAN EFEKTIF	Bappelitbangda		3.200.000,00	BADAN PERENCANAAN PEMBANGUNAN, PENELITIAN DAN PENGEMBANGAN DAERAH
	5.01.01.2.06.0005	Penyediaan Barang Cetakan dan Penggandaan														

NO	KODE	URUSAN / BIDANG URUSAN / PROGRAM / OUTCOME / KEGIATAN / SUB KEGIATAN	INDIKATOR PROGRAM / KEGIATAN / SUB KEGIATAN	TARGET AKHIR PERIODE RENSTRA OPD	REALISASI CAPAIAN RENJA OPD TAHUN 2024	PRAKIRAAN CAPAIAN TARGET RENJA OPD TAHUN 2025	CAPAIAN KINERJA DAN KERANGKA PENDANAAN						KELOMPOK SASARAN	PRAKIRAAN MAJU RENCANA TAHUN 2027		PERANGKAT DAERAH PENANGGUNG JAWAB
							TARGET 2026	PAGU INDIKATIF (Rp)	LOKASI	SUMBER DANA	PRIORITAS			TARGET	PAGU INDIKATIF (Rp)	
											NASIONAL	DAERAH				
1	2	3	4	5	6	7	8	9	10	11	12	13	14	15	16	17
			Jumlah Paket Barang Cetakan dan Penggandaan yang Disediakan				1 Paket	24.304.000,00	Kab. Tapanuli Utara, Tarutung, Hutatoruan X	DANA ALOKASI UMUM (DAU)	Memperkuat reformasi politik, hukum dan birokrasi, serta memperkuat pencegahan dan pemberantasan korupsi, narkoba, judi, dan penyeludupan.	Reformasi Birokrasi dan Tata Kelola Pemerintahan PENINGKATAN TATA KELOLA PEMERINTAHAN YANG EFISIEN DAN EFEKTIF	Bappelitbangda		26.000.000,00	BADAN PERENCANAAN PEMBANGUNAN, PENELITIAN DAN PENGEMBANGAN DAERAH
	5.01.01.2.06.0006	Penyediaan Bahan Bacaan dan Peraturan Perundang-undangan														
			Jumlah Dokumen Bahan Bacaan dan Peraturan Perundang-Undangan yang Disediakan				1 Dokumen	0,00	Kab. Tapanuli Utara, Tarutung, Hutatoruan X	DANA ALOKASI UMUM (DAU)	Memperkuat reformasi politik, hukum dan birokrasi, serta memperkuat pencegahan dan pemberantasan korupsi, narkoba, judi, dan penyeludupan.	Reformasi Birokrasi dan Tata Kelola Pemerintahan PENINGKATAN TATA KELOLA PEMERINTAHAN YANG EFISIEN DAN EFEKTIF	Bappelitbangda		3.300.000,00	BADAN PERENCANAAN PEMBANGUNAN, PENELITIAN DAN PENGEMBANGAN DAERAH
	5.01.01.2.06.0009	Penyelenggaraan Rapat Koordinasi dan Konsultasi SKPD														
			Jumlah Laporan Penyelenggaraan Rapat Koordinasi dan Konsultasi SKPD				12 Laporan	172.740.000,00	Kab. Tapanuli Utara, Tarutung, Hutatoruan X	DANA ALOKASI UMUM (DAU)	Memperkuat reformasi politik, hukum dan birokrasi, serta memperkuat pencegahan dan pemberantasan korupsi, narkoba, judi, dan penyeludupan.	Reformasi Birokrasi dan Tata Kelola Pemerintahan PENINGKATAN TATA KELOLA PEMERINTAHAN YANG EFISIEN DAN EFEKTIF	Bappelitbangda		190.000.000,00	BADAN PERENCANAAN PEMBANGUNAN, PENELITIAN DAN PENGEMBANGAN DAERAH
	5.01.01.2.08	Penyediaan Jasa Penunjang Urusan Pemerintahan Daerah	*Tersedianya layanan jasa penunjang yang disediakan*	-			3 Jenis	137.633.200,00			-	Reformasi Birokrasi dan Tata Kelola Pemerintahan PENINGKATAN TATA KELOLA PEMERINTAHAN YANG EFISIEN DAN EFEKTIF	Bappelitbangda	-	3.600.000,00	BADAN PERENCANAAN PEMBANGUNAN, PENELITIAN DAN PENGEMBANGAN DAERAH

NO	KODE	URUSAN / BIDANG URUSAN / PROGRAM / OUTCOME / KEGIATAN / SUB KEGIATAN	INDIKATOR PROGRAM / KEGIATAN / SUB KEGIATAN	TARGET AKHIR PERIODE RENSTRA OPD	REALISASI CAPAIAN RENJA OPD TAHUN 2024	PRAKIRAAN CAPAIAN TARGET RENJA OPD TAHUN 2025	CAPAIAN KINERJA DAN KERANGKA PENDANAAN						KELOMPOK SASARAN	PRAKIRAAN MAJU RENCANA TAHUN 2027		PERANGKAT DAERAH PENANGGUNG JAWAB
							TARGET 2026	PAGU INDIKATIF (Rp)	LOKASI	SUMBER DANA	PRIORITAS			TARGET	PAGU INDIKATIF (Rp)	
											NASIONAL	DAERAH				
1	2	3	4	5	6	7	8	9	10	11	12	13	14	15	16	17
	5.01.01.2.08.0001	Penyediaan Jasa Surat Menyurat														
			Jumlah Laporan Penyediaan Jasa Surat Menyurat				12 Laporan	3.600.000,00	Kab. Tapanuli Utara, Tarutung, Semua Kel/Desa	DANA ALOKASI UMUM (DAU)	-	Reformasi Birokrasi dan Tata Kelola Pemerintahan PENINGKATAN TATA KELOLA PEMERINTAHAN YANG EFISIEN DAN EFEKTIF	Bappelitbangda		3.600.000,00	BADAN PERENCANAAN PEMBANGUNAN, PENELITIAN DAN PENGEMBANGAN DAERAH
	5.01.01.2.08.0002	Penyediaan Jasa Komunikasi, Sumber Daya Air dan Listrik														
			Jumlah Laporan Penyediaan Jasa Komunikasi, Sumber Daya Air dan Listrik yang Disediakan				1 Laporan	55.495.000,00	Kab. Tapanuli Utara, Tarutung, Hutatoruan X	DANA ALOKASI UMUM (DAU)	Memperkuat reformasi politik, hukum dan birokrasi, serta memperkuat pencegahan dan pemberantasan korupsi, narkoba, judi, dan penyeludupan.	Reformasi Birokrasi dan Tata Kelola Pemerintahan PENINGKATAN TATA KELOLA PEMERINTAHAN YANG EFISIEN DAN EFEKTIF	Bappelitbangda		0,00	BADAN PERENCANAAN PEMBANGUNAN, PENELITIAN DAN PENGEMBANGAN DAERAH
	5.01.01.2.08.0004	Penyediaan Jasa Pelayanan Umum Kantor														
			Jumlah Laporan Penyediaan Jasa Pelayanan Umum Kantor yang Disediakan				6 Laporan	78.538.200,00	Kab. Tapanuli Utara, Tarutung, Hutatoruan X	DANA ALOKASI UMUM (DAU)	Memperkuat reformasi politik, hukum dan birokrasi, serta memperkuat pencegahan dan pemberantasan korupsi, narkoba, judi, dan penyeludupan.	Reformasi Birokrasi dan Tata Kelola Pemerintahan PENINGKATAN TATA KELOLA PEMERINTAHAN YANG EFISIEN DAN EFEKTIF	Bappelitbangda		0,00	BADAN PERENCANAAN PEMBANGUNAN, PENELITIAN DAN PENGEMBANGAN DAERAH

NO	KODE	URUSAN / BIDANG URUSAN / PROGRAM / OUTCOME / KEGIATAN / SUB KEGIATAN	INDIKATOR PROGRAM / KEGIATAN / SUB KEGIATAN	TARGET AKHIR PERIODE RENSTRA OPD	REALISASI CAPAIAN RENJA OPD TAHUN 2024	PRAKIRAAN CAPAIAN TARGET RENJA OPD TAHUN 2025	CAPAIAN KINERJA DAN KERANGKA PENDANAAN						KELOMPOK SASARAN	PRAKIRAAN MAJU RENCANA TAHUN 2027		PERANGKAT DAERAH PENANGGUNG JAWAB
							TARGET 2026	PAGU INDIKATIF (Rp)	LOKASI	SUMBER DANA	PRIORITAS			TARGET	PAGU INDIKATIF (Rp)	
											NASIONAL	DAERAH				
1	2	3	4	5	6	7	8	9	10	11	12	13	14	15	16	17
	5.01.01.2.09	Pemeliharaan Barang Milik Daerah Penunjang Urusan Pemerintahan Daerah	*Terlaksananya barang milik daerah yang dipelihara*	-			12 Unit	47.899.200,00			Memperkuat reformasi politik, hukum dan birokrasi, serta memperkuat pencegahan dan pemberantasan korupsi, narkoba, judi, dan penyeludupan.	Reformasi Birokrasi dan Tata Kelola Pemerintahan PENINGKATAN TATA KELOLA PEMERINTAHAN YANG EFISIEN DAN EFEKTIF	Bappelitbangda	-	4.964.900,00	BADAN PERENCANAAN PEMBANGUNAN, PENELITIAN DAN PENGEMBANGAN DAERAH
	5.01.01.2.09.0001	Penyediaan Jasa Pemeliharaan, Biaya Pemeliharaan, dan Pajak Kendaraan Perorangan Dinas atau Kendaraan Dinas Jabatan														
			Jumlah Kendaraan Perorangan Dinas atau Kendaraan Dinas Jabatan yang Dipelihara dan dibayarkan Pajaknya				12 Unit	35.675.000,00	Kab. Tapanuli Utara, Tarutung, Hutatoruan X	DANA ALOKASI UMUM (DAU)	Memperkuat reformasi politik, hukum dan birokrasi, serta memperkuat pencegahan dan pemberantasan korupsi, narkoba, judi, dan penyeludupan.	Reformasi Birokrasi dan Tata Kelola Pemerintahan PENINGKATAN TATA KELOLA PEMERINTAHAN YANG EFISIEN DAN EFEKTIF	Bappelitbangda		0,00	BADAN PERENCANAAN PEMBANGUNAN, PENELITIAN DAN PENGEMBANGAN DAERAH
	5.01.01.2.09.0002	Penyediaan Jasa Pemeliharaan, Biaya Pemeliharaan, Pajak dan Perizinan Kendaraan Dinas Operasional atau Lapangan														
			Jumlah Kendaraan Dinas Operasional atau Lapangan yang Dipelihara dan dibayarkan Pajak dan Perizinannya				15 Unit	5.000.000,00	Kab. Tapanuli Utara, Tarutung, Semua Kel/Desa	DANA ALOKASI UMUM (DAU)	-	Reformasi Birokrasi dan Tata Kelola Pemerintahan PENINGKATAN TATA KELOLA PEMERINTAHAN YANG EFISIEN DAN EFEKTIF	Bappelitbangda		4.964.900,00	BADAN PERENCANAAN PEMBANGUNAN, PENELITIAN DAN PENGEMBANGAN DAERAH
	5.01.01.2.09.0009	Pemeliharaan/Rehabilitasi Gedung Kantor dan Bangunan Lainnya														

NO	KODE	URUSAN / BIDANG URUSAN / PROGRAM / OUTCOME / KEGIATAN / SUB KEGIATAN	INDIKATOR PROGRAM / KEGIATAN / SUB KEGIATAN	TARGET AKHIR PERIODE RENSTRA OPD	REALISASI CAPAIAN RENJA OPD TAHUN 2024	PRAKIRAAN CAPAIAN TARGET RENJA OPD TAHUN 2025	CAPAIAN KINERJA DAN KERANGKA PENDANAAN						KELOMPOK SASARAN	PRAKIRAAN MAJU RENCANA TAHUN 2027		PERANGKAT DAERAH PENANGGUNG JAWAB
							TARGET 2026	PAGU INDIKATIF (Rp)	LOKASI	SUMBER DANA	PRIORITAS			TARGET	PAGU INDIKATIF (Rp)	
											NASIONAL	DAERAH				
1	2	3	4	5	6	7	8	9	10	11	12	13	14	15	16	17
			Jumlah Gedung Kantor dan Bangunan Lainnya yang Dipelihara/Direhabilitasi				1 Unit	7.224.200,00	Kab. Tapanuli Utara, Tarutung, Hutatoruan X	DANA ALOKASI UMUM (DAU)	Memperkuat reformasi politik, hukum dan birokrasi, serta memperkuat pencegahan dan pemberantasan korupsi, narkoba, judi, dan penyeludupan.	Reformasi Birokrasi dan Tata Kelola Pemerintahan PENINGKATAN TATA KELOLA PEMERINTAHAN YANG EFISIEN DAN EFEKTIF	Bappelitbangda		0,00	BADAN PERENCANAAN PEMBANGUNAN, PENELITIAN DAN PENGEMBANGAN DAERAH
2.	**5.01.02**	**PROGRAM PERENCANAAN, PENGENDALIAN DAN EVALUASI PEMBANGUNAN DAERAH**						**690.937.400,00**						**-**	**793.100.000,00**	
		[Meningkatnya Kualitas Perencanaan Pembangunan Daerah]	**Persentase Keselarasan RPJMD dengan RKPD**	**100**	**100**	**100**	**100**	**690.937.400,00**	-	-	-	-	-	-	**793.100.000,00**	-
	5.01.02.2.01	Penyusunan Perencanaan dan Pendanaan	*Tersedianya dokumen perencanaan dan pendanaan bidang perencanaan pengendalian dan evaluasi pembangunan daerah*	-			65 Dokumen	525.937.400,00			Memperkuat reformasi politik, hukum dan birokrasi, serta memperkuat pencegahan dan pemberantasan korupsi, narkoba, judi, dan penyeludupan.	Reformasi Birokrasi dan Tata Kelola Pemerintahan PENINGKATAN TATA KELOLA PEMERINTAHAN YANG EFISIEN DAN EFEKTIF	Bappelitbangda	-	567.000.000,00	BADAN PERENCANAAN PEMBANGUNAN, PENELITIAN DAN PENGEMBANGAN DAERAH
	5.01.02.2.01.0003	Pelaksanaan Konsultasi Publik														
			Jumlah Berita Acara Konsultasi Publik				1 Berita Acara	45.000.000,00	Kab. Tapanuli Utara, Tarutung, Semua Kel/Desa	PENDAPATAN TRANSFER ANTAR DAERAH	Memperkuat reformasi politik, hukum dan birokrasi, serta memperkuat pencegahan dan pemberantasan korupsi, narkoba, judi, dan penyeludupan.	Reformasi Birokrasi dan Tata Kelola Pemerintahan PENINGKATAN TATA KELOLA PEMERINTAHAN YANG EFISIEN DAN EFEKTIF	Bappelitbangda		47.000.000,00	BADAN PERENCANAAN PEMBANGUNAN, PENELITIAN DAN PENGEMBANGAN DAERAH
	5.01.02.2.01.0004	Koordinasi Pelaksanaan Forum Perangkat Daerah/Lintas Perangkat Daerah														

NO	KODE	URUSAN / BIDANG URUSAN / PROGRAM / OUTCOME / KEGIATAN / SUB KEGIATAN	INDIKATOR PROGRAM / KEGIATAN / SUB KEGIATAN	TARGET AKHIR PERIODE RENSTRA OPD	REALISASI CAPAIAN RENJA OPD TAHUN 2024	PRAKIRAAN CAPAIAN TARGET RENJA OPD TAHUN 2025	CAPAIAN KINERJA DAN KERANGKA PENDANAAN						KELOMPOK SASARAN	PRAKIRAAN MAJU RENCANA TAHUN 2027		PERANGKAT DAERAH PENANGGUNG JAWAB
							TARGET 2026	PAGU INDIKATIF (Rp)	LOKASI	SUMBER DANA	PRIORITAS			TARGET	PAGU INDIKATIF (Rp)	
											NASIONAL	DAERAH				
1	2	3	4	5	6	7	8	9	10	11	12	13	14	15	16	17
			Jumlah Berita Acara Forum Perangkat Daerah/Lintas Perangkat Daerah				1 Berita Acara	24.998.600,00	Kab. Tapanuli Utara, Tarutung, Hutatoruan X	DANA ALOKASI UMUM (DAU)	Memperkuat reformasi politik, hukum dan birokrasi, serta memperkuat pencegahan dan pemberantasan korupsi, narkoba, judi, dan penyeludupan.	Reformasi Birokrasi dan Tata Kelola Pemerintahan PENINGKATAN TATA KELOLA PEMERINTAHAN YANG EFISIEN DAN EFEKTIF	Bappelitbangda		30.000.000,00	BADAN PERENCANAAN PEMBANGUNAN, PENELITIAN DAN PENGEMBANGAN DAERAH
	5.01.02.2.01.0005	Pelaksanaan Musrenbang Kabupaten/Kota														
			Jumlah Berita Acara Musrenbang Kabupaten/Kota				18 Berita Acara	175.938.800,00	Kab. Tapanuli Utara, Tarutung, Hutatoruan X	DANA ALOKASI UMUM (DAU)	Memperkuat reformasi politik, hukum dan birokrasi, serta memperkuat pencegahan dan pemberantasan korupsi, narkoba, judi, dan penyeludupan.	Reformasi Birokrasi dan Tata Kelola Pemerintahan PENINGKATAN TATA KELOLA PEMERINTAHAN YANG EFISIEN DAN EFEKTIF	Bappelitbangda		200.000.000,00	BADAN PERENCANAAN PEMBANGUNAN, PENELITIAN DAN PENGEMBANGAN DAERAH
	5.01.02.2.01.0007	Koordinasi Penyusunan dan Penetapan Dokumen Perencanaan Pembangunan Daerah Kabupaten/Kota														
			Jumlah Dokumen Perencanaan Pembangunan Daerah Kabupaten/Kota yang Ditetapkan *(RPJPD/RPJMD/RKPD)*				2 Dokumen	280.000.000,00	Kab. Tapanuli Utara, Semua Kecamatan, Semua Kel/Desa	PENDAPATAN TRANSFER ANTAR DAERAH	Memperkuat reformasi politik, hukum dan birokrasi, serta memperkuat pencegahan dan pemberantasan korupsi, narkoba, judi, dan penyeludupan.	Reformasi Birokrasi dan Tata Kelola Pemerintahan PENINGKATAN TATA KELOLA PEMERINTAHAN YANG EFISIEN DAN EFEKTIF	Bappelitbangda		290.000.000,00	BADAN PERENCANAAN PEMBANGUNAN, PENELITIAN DAN PENGEMBANGAN DAERAH
	5.01.02.2.03	Pengendalian, Evaluasi dan Pelaporan Bidang Perencanaan Pembangunan Daerah	*undefined*	-			undefined undefined	119.400.000,00			-	Reformasi Birokrasi dan Tata Kelola Pemerintahan PENINGKATAN TATA KELOLA PEMERINTAHAN YANG EFISIEN DAN EFEKTIF	Perangkat Daerah	-	180.500.000,00	BADAN PERENCANAAN PEMBANGUNAN, PENELITIAN DAN PENGEMBANGAN DAERAH

NO	KODE	URUSAN / BIDANG URUSAN / PROGRAM / OUTCOME / KEGIATAN / SUB KEGIATAN	INDIKATOR PROGRAM / KEGIATAN / SUB KEGIATAN	TARGET AKHIR PERIODE RENSTRA OPD	REALISASI CAPAIAN RENJA OPD TAHUN 2024	PRAKIRAAN CAPAIAN TARGET RENJA OPD TAHUN 2025	CAPAIAN KINERJA DAN KERANGKA PENDANAAN						KELOMPOK SASARAN	PRAKIRAAN MAJU RENCANA TAHUN 2027		PERANGKAT DAERAH PENANGGUNG JAWAB
							TARGET 2026	PAGU INDIKATIF (Rp)	LOKASI	SUMBER DANA	PRIORITAS			TARGET	PAGU INDIKATIF (Rp)	
											NASIONAL	DAERAH				
1	2	3	4	5	6	7	8	9	10	11	12	13	14	15	16	17
	5.01.02.2.03.0001	Koordinasi Pengendalian Perencanaan dan Pelaksanaan Pembangunan Daerah di Kabupaten/Kota														
			Jumlah Laporan Hasil Pengendalian Perencanaan dan Pelaksanaan Pembangunan				1 Laporan	70.000.000,00	Kab. Tapanuli Utara, Semua Kecamatan, Semua Kel/Desa	DANA ALOKASI UMUM (DAU)	-	Reformasi Birokrasi dan Tata Kelola Pemerintahan PENINGKATAN TATA KELOLA PEMERINTAHAN YANG EFISIEN DAN EFEKTIF	Perangkat Daerah		138.500.000,00	BADAN PERENCANAAN PEMBANGUNAN, PENELITIAN DAN PENGEMBANGAN DAERAH
	5.01.02.2.03.0003	Monitoring, Evaluasi dan Penyusunan Laporan Berkala Pelaksanaan Pembangunan Daerah														
			Jumlah Laporan Hasil Evaluasi Kinerja Pembangunan Daerah				2 Laporan	49.400.000,00	Kab. Tapanuli Utara, Tarutung, Hutatoruan XI	DANA ALOKASI UMUM (DAU)	Memperkuat reformasi politik, hukum dan birokrasi, serta memperkuat pencegahan dan pemberantasan korupsi, narkoba, judi, dan penyeludupan.	PENINGKATAN TATA KELOLA PEMERINTAHAN YANG EFISIEN DAN EFEKTIF	Perangkat Daerah		42.000.000,00	BADAN PERENCANAAN PEMBANGUNAN, PENELITIAN DAN PENGEMBANGAN DAERAH
	5.01.02.2.04	Implementasi Sistem Informasi Pemerintahan Daerah di Bidang Pembangunan Daerah	*undefined*	-			undefined undefined	45.600.000,00			Memperkuat reformasi politik, hukum dan birokrasi, serta memperkuat pencegahan dan pemberantasan korupsi, narkoba, judi, dan penyeludupan.	Reformasi Birokrasi dan Tata Kelola Pemerintahan PENINGKATAN TATA KELOLA PEMERINTAHAN YANG EFISIEN DAN EFEKTIF	Perangkat Daerah	-	45.600.000,00	BADAN PERENCANAAN PEMBANGUNAN, PENELITIAN DAN PENGEMBANGAN DAERAH
	5.01.02.2.04.0002	Penerapan Sistem Informasi Pemerintahan Daerah di Bidang Pembangunan Daerah														

NO	KODE	URUSAN / BIDANG URUSAN / PROGRAM / OUTCOME / KEGIATAN / SUB KEGIATAN	INDIKATOR PROGRAM / KEGIATAN / SUB KEGIATAN	TARGET AKHIR PERIODE RENSTRA OPD	REALISASI CAPAIAN RENJA OPD TAHUN 2024	PRAKIRAAN CAPAIAN TARGET RENJA OPD TAHUN 2025	CAPAIAN KINERJA DAN KERANGKA PENDANAAN						KELOMPOK SASARAN	PRAKIRAAN MAJU RENCANA TAHUN 2027		PERANGKAT DAERAH PENANGGUNG JAWAB
							TARGET 2026	PAGU INDIKATIF (Rp)	LOKASI	SUMBER DANA	PRIORITAS			TARGET	PAGU INDIKATIF (Rp)	
											NASIONAL	DAERAH				
1	2	3	4	5	6	7	8	9	10	11	12	13	14	15	16	17
			Jumlah Dokumen Hasil Penerapan Sistem Informasi Pemerintahan Daerah di Bidang Pembangunan Daerah				6 Dokumen	45.600.000,00	Kab. Tapanuli Utara, Semua Kecamatan, Semua Kel/Desa	PENDAPATAN TRANSFER ANTAR DAERAH	Memperkuat reformasi politik, hukum dan birokrasi, serta memperkuat pencegahan dan pemberantasan korupsi, narkoba, judi, dan penyeludupan.	Reformasi Birokrasi dan Tata Kelola Pemerintahan PENINGKATAN TATA KELOLA PEMERINTAHAN YANG EFISIEN DAN EFEKTIF	Perangkat Daerah		45.600.000,00	BADAN PERENCANAAN PEMBANGUNAN, PENELITIAN DAN PENGEMBANGAN DAERAH
3.	**5.01.03**	**PROGRAM KOORDINASI DAN SINKRONISASI PERENCANAAN PEMBANGUNAN DAERAH**						**645.000.000,00**						**-**	**472.000.000,00**	
		[Meningkatnya Kualitas Perencanaan Pembangunan Bidang Pemerintahan dan Pembangunan Manusia]	**Persentase Keselarasan RKPD dengan Renja PD pada Bidang Pemerintahan dan Pembangunan Manusia**	**100**	**100**	**100**	**100**	**645.000.000,00**	-	-	-	-	-	-	**472.000.000,00**	-
	5.01.03.2.01	Koordinasi Perencanaan Bidang Pemerintahan dan Pembangunan Manusia	*Terlaksananya Perencanaan, Monitoring dan Evaluasi Pembangunan Daerah Bidang Pemerintahan dan Pembangunan Manusia*	-			12 Dokumen	250.000.000,00			-	Reformasi Birokrasi dan Tata Kelola Pemerintahan PENINGKATAN TATA KELOLA PEMERINTAHAN YANG EFISIEN DAN EFEKTIF	Bappelitbangda	-	113.000.000,00	BADAN PERENCANAAN PEMBANGUNAN, PENELITIAN DAN PENGEMBANGAN DAERAH
	5.01.03.2.01.0001	Koordinasi Penyusunan Dokumen Perencanaan Pembangunan Daerah Bidang Pemerintahan (RPJPD, RPJMD dan RKPD)														
			Jumlah Dokumen Perencanaan Pembangunan Daerah Bidang Pemerintahan yang Dikoordinir Penyusunannya (RPJPD, RPJMD dan RKPD)				2 Dokumen	40.000.000,00	Kab. Tapanuli Utara, Tarutung, Hutatoruan X	DANA ALOKASI UMUM (DAU)	-	Reformasi Birokrasi dan Tata Kelola Pemerintahan PENINGKATAN TATA KELOLA PEMERINTAHAN YANG EFISIEN DAN EFEKTIF	Bappelitbangda		10.000.000,00	BADAN PERENCANAAN PEMBANGUNAN, PENELITIAN DAN PENGEMBANGAN DAERAH
	5.01.03.2.01.0002	Asistensi Penyusunan Dokumen Perencanaan Pembangunan Perangkat Daerah Bidang Pemerintahan														

NO	KODE	URUSAN / BIDANG URUSAN / PROGRAM / OUTCOME / KEGIATAN / SUB KEGIATAN	INDIKATOR PROGRAM / KEGIATAN / SUB KEGIATAN	TARGET AKHIR PERIODE RENSTRA OPD	REALISASI CAPAIAN RENJA OPD TAHUN 2024	PRAKIRAAN CAPAIAN TARGET RENJA OPD TAHUN 2025	CAPAIAN KINERJA DAN KERANGKA PENDANAAN						KELOMPOK SASARAN	PRAKIRAAN MAJU RENCANA TAHUN 2027		PERANGKAT DAERAH PENANGGUNG JAWAB
							TARGET 2026	PAGU INDIKATIF (Rp)	LOKASI	SUMBER DANA	PRIORITAS			TARGET	PAGU INDIKATIF (Rp)	
											NASIONAL	DAERAH				
1	2	3	4	5	6	7	8	9	10	11	12	13	14	15	16	17
			Jumlah Laporan Hasil Asistensi Penyusunan Dokumen Perencanaan Pembangunan Perangkat Daerah Bidang Pemerintahan				2 Laporan	45.000.000,00	Kab. Tapanuli Utara, Semua Kecamatan, Semua Kel/Desa Kab. Tapanuli Utara, Tarutung, Hutatoruan X	DANA ALOKASI UMUM (DAU)	-	PENINGKATAN TATA KELOLA PEMERINTAHAN YANG EFISIEN DAN EFEKTIF	Bappelitbangda		16.000.000,00	BADAN PERENCANAAN PEMBANGUNAN, PENELITIAN DAN PENGEMBANGAN DAERAH
	5.01.03.2.01.0003	Pelaksanaan Monitoring dan Evaluasi Penyusunan Dokumen Perencanaan Pembangunan Perangkat Daerah Bidang Pemerintahan														
			Jumlah Laporan Monitoring dan Evaluasi Penyusunan Dokumen Perencanaan Pembangunan Perangkat Daerah Bidang Pemerintahan				2 Laporan	20.000.000,00	Kab. Tapanuli Utara, Tarutung, Hutatoruan X	DANA ALOKASI UMUM (DAU)	-	Reformasi Birokrasi dan Tata Kelola Pemerintahan PENINGKATAN TATA KELOLA PEMERINTAHAN YANG EFISIEN DAN EFEKTIF	Bappelitbangda		10.000.000,00	BADAN PERENCANAAN PEMBANGUNAN, PENELITIAN DAN PENGEMBANGAN DAERAH
	5.01.03.2.01.0005	Koordinasi Penyusunan Dokumen Perencanaan Pembangunan Daerah Bidang Pembangunan Manusia (RPJPD, RPJMD dan RKPD)														
			Jumlah Dokumen Perencanaan Pembangunan Daerah Bidang Pembangunan Manusia yang Dikoordinir Penyusunannya (RPJPD. RPJMD dan RKPD)				2 Dokumen	75.000.000,00	Kab. Tapanuli Utara, Tarutung, Hutatoruan X	DANA ALOKASI UMUM (DAU)	Memperkuat reformasi politik, hukum dan birokrasi, serta memperkuat pencegahan dan pemberantasan korupsi, narkoba, judi, dan penyeludupan.	Reformasi Birokrasi dan Tata Kelola Pemerintahan PENINGKATAN TATA KELOLA PEMERINTAHAN YANG EFISIEN DAN EFEKTIF	Bappelitbangda		33.000.000,00	BADAN PERENCANAAN PEMBANGUNAN, PENELITIAN DAN PENGEMBANGAN DAERAH
	5.01.03.2.01.0006	Asistensi Penyusunan Dokumen Perencanaan Pembangunan Perangkat Daerah Bidang Pembangunan Manusia														
			Jumlah Laporan Hasil Asistensi Penyusunan Dokumen Perencanaan Pembangunan Perangkat Daerah Bidang Pembangunan Manusia				2 Laporan	50.000.000,00	Kab. Tapanuli Utara, Tarutung, Hutatoruan X	DANA ALOKASI UMUM (DAU)	-	Reformasi Birokrasi dan Tata Kelola Pemerintahan PENINGKATAN TATA KELOLA PEMERINTAHAN YANG EFISIEN DAN EFEKTIF	Bappelitbangda		33.000.000,00	BADAN PERENCANAAN PEMBANGUNAN, PENELITIAN DAN PENGEMBANGAN DAERAH
	5.01.03.2.01.0007	Pelaksanaan Monitoring dan Evaluasi Penyusunan Dokumen Perencanaan Pembangunan Perangkat Daerah Bidang Pembangunan Manusia														

NO	KODE	URUSAN / BIDANG URUSAN / PROGRAM / OUTCOME / KEGIATAN / SUB KEGIATAN	INDIKATOR PROGRAM / KEGIATAN / SUB KEGIATAN	TARGET AKHIR PERIODE RENSTRA OPD	REALISASI CAPAIAN RENJA OPD TAHUN 2024	PRAKIRAAN CAPAIAN TARGET RENJA OPD TAHUN 2025	CAPAIAN KINERJA DAN KERANGKA PENDANAAN						KELOMPOK SASARAN	PRAKIRAAN MAJU RENCANA TAHUN 2027		PERANGKAT DAERAH PENANGGUNG JAWAB
							TARGET 2026	PAGU INDIKATIF (Rp)	LOKASI	SUMBER DANA	PRIORITAS			TARGET	PAGU INDIKATIF (Rp)	
											NASIONAL	DAERAH				
1	2	3	4	5	6	7	8	9	10	11	12	13	14	15	16	17
			Jumlah Laporan Hasil Pelaksanaan Monitoring dan Evaluasi Penyusunan Dokumen Perencanaan Pembangunan Perangkat Daerah Bidang Pembangunan Manusia				2 Laporan	20.000.000,00	Kab. Tapanuli Utara, Tarutung, Hutatoruan X	DANA ALOKASI UMUM (DAU)	-	Reformasi Birokrasi dan Tata Kelola Pemerintahan PENINGKATAN TATA KELOLA PEMERINTAHAN YANG EFISIEN DAN EFEKTIF	Bappelitbangda		11.000.000,00	BADAN PERENCANAAN PEMBANGUNAN, PENELITIAN DAN PENGEMBANGAN DAERAH
		[Meningkatnya Kualitas Perencanaan Pembangunan Daerah Bidang Perekonomian dan SDA]	**Persentase Keselarasan RKPD dengan Renja PD pada Bidang Perekonomian dan SDA**	**100**	**100**	**100**	**100**	**645.000.000,00**	-	-	-	-	-	-	**472.000.000,00**	-
	5.01.03.2.02	Koordinasi Perencanaan Bidang Perekonomian dan SDA (Sumber Daya Alam)	*Terlaksananya Perencanaan, Monitoring dan Evaluasi Pembangunan Daerah Bidang Perekonomian*	-			12 Dokumen	250.000.000,00			Memperkuat reformasi politik, hukum dan birokrasi, serta memperkuat pencegahan dan pemberantasan korupsi, narkoba, judi, dan penyeludupan.	Reformasi Birokrasi dan Tata Kelola Pemerintahan	Bappelitbangda	-	250.000.000,00	BADAN PERENCANAAN PEMBANGUNAN, PENELITIAN DAN PENGEMBANGAN DAERAH
	5.01.03.2.02.0001	Koordinasi Penyusunan Dokumen Perencanaan Pembangunan Daerah Bidang Perekonomian (RPJPD, RPJMD dan RKPD)														
			Jumlah Dokumen Perencanaan Pembangunan Daerah Bidang Perekonomian yang Dikoordinir Penyusunannya (RPJPD. RPJMD dan RKPD)				1 Dokumen	180.000.000,00	Kab. Tapanuli Utara, Semua Kecamatan, Semua Kel/Desa	DANA ALOKASI UMUM (DAU)	Memperkuat reformasi politik, hukum dan birokrasi, serta memperkuat pencegahan dan pemberantasan korupsi, narkoba, judi, dan penyeludupan.	Reformasi Birokrasi dan Tata Kelola Pemerintahan	Bappelitbangda		180.000.000,00	BADAN PERENCANAAN PEMBANGUNAN, PENELITIAN DAN PENGEMBANGAN DAERAH
	5.01.03.2.02.0002	Asistensi Penyusunan Dokumen Perencanaan Pembangunan Perangkat Daerah Bidang Perekonomian														

NO	KODE	URUSAN / BIDANG URUSAN / PROGRAM / OUTCOME / KEGIATAN / SUB KEGIATAN	INDIKATOR PROGRAM / KEGIATAN / SUB KEGIATAN	TARGET AKHIR PERIODE RENSTRA OPD	REALISASI CAPAIAN RENJA OPD TAHUN 2024	PRAKIRAAN CAPAIAN TARGET RENJA OPD TAHUN 2025	CAPAIAN KINERJA DAN KERANGKA PENDANAAN						KELOMPOK SASARAN	PRAKIRAAN MAJU RENCANA TAHUN 2027		PERANGKAT DAERAH PENANGGUNG JAWAB
							TARGET 2026	PAGU INDIKATIF (Rp)	LOKASI	SUMBER DANA	PRIORITAS			TARGET	PAGU INDIKATIF (Rp)	
											NASIONAL	DAERAH				
1	2	3	4	5	6	7	8	9	10	11	12	13	14	15	16	17
			Jumlah Laporan Hasil Asistensi Penyusunan Dokumen Perencanaan Pembangunan Perangkat Daerah Bidang Perekonomian				1 Laporan	50.000.000,00	Kab. Tapanuli Utara, Semua Kecamatan, Semua Kel/Desa Kab. Tapanuli Utara, Tarutung, Hutatoruan X	DANA ALOKASI UMUM (DAU)	Memperkuat reformasi politik, hukum dan birokrasi, serta memperkuat pencegahan dan pemberantasan korupsi, narkoba, judi, dan penyeludupan.	Reformasi Birokrasi dan Tata Kelola Pemerintahan PENINGKATAN TATA KELOLA PEMERINTAHAN YANG EFISIEN DAN EFEKTIF	Bappelitbangda		50.000.000,00	BADAN PERENCANAAN PEMBANGUNAN, PENELITIAN DAN PENGEMBANGAN DAERAH
	5.01.03.2.02.0003	Pelaksanaan Monitoring dan Evaluasi Penyusunan Dokumen Perencanaan Pembangunan Perangkat Daerah Bidang Perekonomian														
			Jumlah Laporan Hasil Pelaksanaan Monitoring dan Evaluasi Penyusunan Dokumen Perencanaan Pembangunan Perangkat Daerah Bidang Perekonomian				1 Laporan	20.000.000,00	Kab. Tapanuli Utara, Semua Kecamatan, Semua Kel/Desa	DANA ALOKASI UMUM (DAU)	Memperkuat reformasi politik, hukum dan birokrasi, serta memperkuat pencegahan dan pemberantasan korupsi, narkoba, judi, dan penyeludupan.	Reformasi Birokrasi dan Tata Kelola Pemerintahan PENINGKATAN TATA KELOLA PEMERINTAHAN YANG EFISIEN DAN EFEKTIF	Bappelitbangda		20.000.000,00	BADAN PERENCANAAN PEMBANGUNAN, PENELITIAN DAN PENGEMBANGAN DAERAH
		[Meningkatnya Kualitas Perencanaan Pembangunan Daerah Bidang Infrastruktur dan Kewilayahan]	**Persentase Keselarasan RKPD dengan Renja PD pada Bidang Infrastruktur dan Kewilayahan**	**100**	**100**	**100**	**100**	**645.000.000,00**	-	-	-	-	-	-	**472.000.000,00**	-
	5.01.03.2.03	Koordinasi Perencanaan Bidang Infrastruktur dan Kewilayahan	*Terlaksananya Perencanaan, Monitoring dan Evaluasi Pembangunan Daerah Bidang Infrastruktur dan Kewilayahan*	-			12 Dokumen	145.000.000,00			Memperkuat reformasi politik, hukum dan birokrasi, serta memperkuat pencegahan dan pemberantasan korupsi, narkoba, judi, dan penyeludupan.	Reformasi Birokrasi dan Tata Kelola Pemerintahan PENINGKATAN TATA KELOLA PEMERINTAHAN YANG EFISIEN DAN EFEKTIF	Bappelitbangda	-	109.000.000,00	BADAN PERENCANAAN PEMBANGUNAN, PENELITIAN DAN PENGEMBANGAN DAERAH
	5.01.03.2.03.0001	Koordinasi Penyusunan Dokumen Perencanaan Pembangunan Daerah Bidang Infrastruktur (RPJPD, RPJMD dan RKPD)														

NO	KODE	URUSAN / BIDANG URUSAN / PROGRAM / OUTCOME / KEGIATAN / SUB KEGIATAN	INDIKATOR PROGRAM / KEGIATAN / SUB KEGIATAN	TARGET AKHIR PERIODE RENSTRA OPD	REALISASI CAPAIAN RENJA OPD TAHUN 2024	PRAKIRAAN CAPAIAN TARGET RENJA OPD TAHUN 2025	CAPAIAN KINERJA DAN KERANGKA PENDANAAN						KELOMPOK SASARAN	PRAKIRAAN MAJU RENCANA TAHUN 2027		PERANGKAT DAERAH PENANGGUNG JAWAB
							TARGET 2026	PAGU INDIKATIF (Rp)	LOKASI	SUMBER DANA	PRIORITAS			TARGET	PAGU INDIKATIF (Rp)	
											NASIONAL	DAERAH				
1	2	3	4	5	6	7	8	9	10	11	12	13	14	15	16	17
			Jumlah Dokumen Perencanaan Pembangunan Daerah Bidang Infrastruktur yang Dikoordinir Penyusunannya (RPJPD. RPJMD dan RKPD)				2 Dokumen	35.000.000,00	Kab. Tapanuli Utara, Semua Kecamatan, Semua Kel/Desa	DANA ALOKASI UMUM (DAU)	Memperkuat reformasi politik, hukum dan birokrasi, serta memperkuat pencegahan dan pemberantasan korupsi, narkoba, judi, dan penyeludupan.	Reformasi Birokrasi dan Tata Kelola Pemerintahan PENINGKATAN TATA KELOLA PEMERINTAHAN YANG EFISIEN DAN EFEKTIF	Bappelitbangda		32.000.000,00	BADAN PERENCANAAN PEMBANGUNAN, PENELITIAN DAN PENGEMBANGAN DAERAH
	5.01.03.2.03.0002	Asistensi Penyusunan Dokumen Perencanaan Pembangunan Perangkat Daerah Bidang Infrastruktur														
			Jumlah Laporan Hasil Asistensi Penyusunan Dokumen Perencanaan Pembangunan Perangkat Daerah Bidang Infrastruktur				2 Laporan	25.000.000,00	Kab. Tapanuli Utara, Tarutung, Hutatoruan X	DANA ALOKASI UMUM (DAU)	Memperkuat reformasi politik, hukum dan birokrasi, serta memperkuat pencegahan dan pemberantasan korupsi, narkoba, judi, dan penyeludupan.	Reformasi Birokrasi dan Tata Kelola Pemerintahan PENINGKATAN TATA KELOLA PEMERINTAHAN YANG EFISIEN DAN EFEKTIF	Bappelitbangda		17.000.000,00	BADAN PERENCANAAN PEMBANGUNAN, PENELITIAN DAN PENGEMBANGAN DAERAH
	5.01.03.2.03.0003	Pelaksanaan Monitoring dan Evaluasi Penyusunan Dokumen Perencanaan Pembangunan Perangkat Daerah Bidang Infrastruktur														
			Jumlah Laporan Hasil Pelaksanaan Monitoring dan Evaluasi Penyusunan Dokumen Perencanaan Pembangunan Perangkat Daerah Bidang Infrastruktur				2 Laporan	20.000.000,00	Kab. Tapanuli Utara, Tarutung, Hutatoruan X	DANA ALOKASI UMUM (DAU)	Memperkuat reformasi politik, hukum dan birokrasi, serta memperkuat pencegahan dan pemberantasan korupsi, narkoba, judi, dan penyeludupan.	Reformasi Birokrasi dan Tata Kelola Pemerintahan PENINGKATAN TATA KELOLA PEMERINTAHAN YANG EFISIEN DAN EFEKTIF	Bappelitbangda		11.000.000,00	BADAN PERENCANAAN PEMBANGUNAN, PENELITIAN DAN PENGEMBANGAN DAERAH
	5.01.03.2.03.0005	Koordinasi Penyusunan Dokumen Perencanaan Pembangunan Daerah Bidang Kewilayahan (RPJPD, RPJMD dan RKPD)														

NO	KODE	URUSAN / BIDANG URUSAN / PROGRAM / OUTCOME / KEGIATAN / SUB KEGIATAN	INDIKATOR PROGRAM / KEGIATAN / SUB KEGIATAN	TARGET AKHIR PERIODE RENSTRA OPD	REALISASI CAPAIAN RENJA OPD TAHUN 2024	PRAKIRAAN CAPAIAN TARGET RENJA OPD TAHUN 2025	CAPAIAN KINERJA DAN KERANGKA PENDANAAN						KELOMPOK SASARAN	PRAKIRAAN MAJU RENCANA TAHUN 2027		PERANGKAT DAERAH PENANGGUNG JAWAB
							TARGET 2026	PAGU INDIKATIF (Rp)	LOKASI	SUMBER DANA	PRIORITAS			TARGET	PAGU INDIKATIF (Rp)	
											NASIONAL	DAERAH				
1	2	3	4	5	6	7	8	9	10	11	12	13	14	15	16	17
			Jumlah Dokumen Perencanaan Pembangunan Daerah Bidang Kewilayahan yang Dikoordinir Penyusunannya (RPJPD. RPJMD dan RKPD)				2 Dokumen	45.000.000,00	Kab. Tapanuli Utara, Tarutung, Hutatoruan X	DANA ALOKASI UMUM (DAU)	Memperkuat reformasi politik, hukum dan birokrasi, serta memperkuat pencegahan dan pemberantasan korupsi, narkoba, judi, dan penyeludupan.	Reformasi Birokrasi dan Tata Kelola Pemerintahan PENINGKATAN TATA KELOLA PEMERINTAHAN YANG EFISIEN DAN EFEKTIF	Bappelitbangda		32.000.000,00	BADAN PERENCANAAN PEMBANGUNAN, PENELITIAN DAN PENGEMBANGAN DAERAH
	5.01.03.2.03.0006	Asistensi Penyusunan Dokumen Perencanaan Pembangunan Perangkat Daerah Bidang Kewilayahan														
			Jumlah Laporan Hasil Asistensi Penyusunan Dokumen Perencanaan Pembangunan Perangkat Daerah Bidang Kewilayahan				2 Laporan	20.000.000,00	Kab. Tapanuli Utara, Tarutung, Hutatoruan X	DANA ALOKASI UMUM (DAU)	Memperkuat reformasi politik, hukum dan birokrasi, serta memperkuat pencegahan dan pemberantasan korupsi, narkoba, judi, dan penyeludupan.	Reformasi Birokrasi dan Tata Kelola Pemerintahan PENINGKATAN TATA KELOLA PEMERINTAHAN YANG EFISIEN DAN EFEKTIF	Bappelitbangda		17.000.000,00	BADAN PERENCANAAN PEMBANGUNAN, PENELITIAN DAN PENGEMBANGAN DAERAH
	5.05	**PENELITIAN DAN PENGEMBANGAN**						**580.000.000,00**							**590.000.000,00**	
1.	**5.05.02**	**PROGRAM PENELITIAN DAN PENGEMBANGAN DAERAH**						**580.000.000,00**						**-**	**590.000.000,00**	
		[Meningkatnya Pemanfaatan Hasil Kelitbangan dalam Perencanaan Pembangunan]	**Persentase Rekomendasi Kebijakan Pembangunan Daerah yang Dijadikan sebagai Landasan dalam Implementasi Pembangunan**	**43**	**-**	**0**	**25**	**580.000.000,00**	-	-	-	-	-	-	**590.000.000,00**	-
	5.05.02.2.01	Penelitian dan Pengembangan Bidang Penyelenggaraan Pemerintahan dan Pengkajian Peraturan	-	-			-	500.000.000,00			-	Reformasi Birokrasi dan Tata Kelola Pemerintahan PENINGKATAN PEMANFAATAN POTENSI DAERAH	-	-	500.000.000,00	BADAN PERENCANAAN PEMBANGUNAN, PENELITIAN DAN PENGEMBANGAN DAERAH
	5.05.02.2.01.0005	Fasilitasi, Pelaksanaan dan Evaluasi Penelitian dan Pengembangan Bidang Keuangan dan Aset Daerah, Reformasi Birokrasi														

NO	KODE	URUSAN / BIDANG URUSAN / PROGRAM / OUTCOME / KEGIATAN / SUB KEGIATAN	INDIKATOR PROGRAM / KEGIATAN / SUB KEGIATAN	TARGET AKHIR PERIODE RENSTRA OPD	REALISASI CAPAIAN RENJA OPD TAHUN 2024	PRAKIRAAN CAPAIAN TARGET RENJA OPD TAHUN 2025	CAPAIAN KINERJA DAN KERANGKA PENDANAAN						KELOMPOK SASARAN	PRAKIRAAN MAJU RENCANA TAHUN 2027		PERANGKAT DAERAH PENANGGUNG JAWAB
							TARGET 2026	PAGU INDIKATIF (Rp)	LOKASI	SUMBER DANA	PRIORITAS			TARGET	PAGU INDIKATIF (Rp)	
											NASIONAL	DAERAH				
1	2	3	4	5	6	7	8	9	10	11	12	13	14	15	16	17
			Jumlah Laporan Hasil Pelaksanaan Fasilitasi, Pelaksanaan dan Evaluasi Penelitian dan Pengembangan Bidang Keuangan dan Aset Daerah, Reformasi Birokrasi				2 Laporan	500.000.000,00	Kab. Tapanuli Utara, Semua Kecamatan, Semua Kel/Desa	PENDAPATAN TRANSFER ANTAR DAERAH	-	Reformasi Birokrasi dan Tata Kelola Pemerintahan PENINGKATAN PEMANFAATAN POTENSI DAERAH	-		500.000.000,00	BADAN PERENCANAAN PEMBANGUNAN, PENELITIAN DAN PENGEMBANGAN DAERAH
	5.05.02.2.04	Pengembangan Inovasi dan Teknologi	-	-			-	80.000.000,00			Memperkuat reformasi politik, hukum dan birokrasi, serta memperkuat pencegahan dan pemberantasan korupsi, narkoba, judi, dan penyeludupan.	PENINGKATAN TATA KELOLA PEMERINTAHAN YANG EFISIEN DAN EFEKTIF	Perangkat Daerah	-	90.000.000,00	BADAN PERENCANAAN PEMBANGUNAN, PENELITIAN DAN PENGEMBANGAN DAERAH
	5.05.02.2.04.0003	Diseminasi Jenis, Prosedur dan Metode Penyelenggaraan Pemerintahan Daerah yang Bersifat Inovatif														
			Jumlah Laporan Hasil Pelaksanaan Diseminasi Jenis, Prosedur dan Metode Penyelenggaraan Pemerintahan Daerah yang Bersifat Inovatif				4 Laporan	80.000.000,00	Kab. Tapanuli Utara, Semua Kecamatan, Semua Kel/Desa	PENDAPATAN TRANSFER ANTAR DAERAH	Memperkuat reformasi politik, hukum dan birokrasi, serta memperkuat pencegahan dan pemberantasan korupsi, narkoba, judi, dan penyeludupan.	PENINGKATAN TATA KELOLA PEMERINTAHAN YANG EFISIEN DAN EFEKTIF	Perangkat Daerah		90.000.000,00	BADAN PERENCANAAN PEMBANGUNAN, PENELITIAN DAN PENGEMBANGAN DAERAH
		BADAN KEUANGAN DAN ASET DAERAH						**279.213.611.215,00**							**366.729.000.000,00**	
	5	**UNSUR PENUNJANG URUSAN PEMERINTAHAN**						**279.213.611.215,00**							**366.729.000.000,00**	
	5.02	**KEUANGAN**						**279.213.611.215,00**							**366.729.000.000,00**	
1.	**5.02.01**	**PROGRAM PENUNJANG URUSAN PEMERINTAHAN DAERAH KABUPATEN/KOTA**						**5.550.612.415,00**						**-**	**7.160.000.000,00**	
		[Terlaksananya Seluruh Kegiatan Perangkat Daerah]	**Persentase Realisasi Anggaran**	**100**	**95.38**	**100**	**100**	**5.550.612.415,00**	-	-	-	-	-	-	**7.160.000.000,00**	-

NO	KODE	URUSAN / BIDANG URUSAN / PROGRAM / OUTCOME / KEGIATAN / SUB KEGIATAN	INDIKATOR PROGRAM / KEGIATAN / SUB KEGIATAN	TARGET AKHIR PERIODE RENSTRA OPD	REALISASI CAPAIAN RENJA OPD TAHUN 2024	PRAKIRAAN CAPAIAN TARGET RENJA OPD TAHUN 2025	CAPAIAN KINERJA DAN KERANGKA PENDANAAN						KELOMPOK SASARAN	PRAKIRAAN MAJU RENCANA TAHUN 2027		PERANGKAT DAERAH PENANGGUNG JAWAB
							TARGET 2026	PAGU INDIKATIF (Rp)	LOKASI	SUMBER DANA	PRIORITAS			TARGET	PAGU INDIKATIF (Rp)	
											NASIONAL	DAERAH				
1	2	3	4	5	6	7	8	9	10	11	12	13	14	15	16	17
	5.02.01.2.01	Perencanaan, Penganggaran, dan Evaluasi Kinerja Perangkat Daerah	*Terlaksananya Perencanaan, Penganggaran, dan Evaluasi Kinerja Perangkat Daerah*	-			100 persen	400.000.000,00			Memperkuat reformasi politik, hukum dan birokrasi, serta memperkuat pencegahan dan pemberantasan korupsi, narkoba, judi, dan penyeludupan.	-	Perangkat Daerah	-	0,00	BADAN KEUANGAN DAN ASET DAERAH
	5.02.01.2.01.0007	Evaluasi Kinerja Perangkat Daerah														
			Jumlah Laporan Evaluasi Kinerja Perangkat Daerah				12 Laporan	400.000.000,00	Kab. Tapanuli Utara, Semua Kecamatan, Semua Kel/Desa	PENDAPATAN ASLI DAERAH (PAD)	Memperkuat reformasi politik, hukum dan birokrasi, serta memperkuat pencegahan dan pemberantasan korupsi, narkoba, judi, dan penyeludupan.	-	Perangkat Daerah		0,00	BADAN KEUANGAN DAN ASET DAERAH
	5.02.01.2.02	Administrasi Keuangan Perangkat Daerah	*Terlaksananya administrasi keuangan perangkat daerah sesuai target*	-			100 persen	4.228.807.531,00			Memperkuat reformasi politik, hukum dan birokrasi, serta memperkuat pencegahan dan pemberantasan korupsi, narkoba, judi, dan penyeludupan.	-	Perangkat Daerah	-	5.608.000.000,00	BADAN KEUANGAN DAN ASET DAERAH
	5.02.01.2.02.0001	Penyediaan Gaji dan Tunjangan ASN														

NO	KODE	URUSAN / BIDANG URUSAN / PROGRAM / OUTCOME / KEGIATAN / SUB KEGIATAN	INDIKATOR PROGRAM / KEGIATAN / SUB KEGIATAN	TARGET AKHIR PERIODE RENSTRA OPD	REALISASI CAPAIAN RENJA OPD TAHUN 2024	PRAKIRAAN CAPAIAN TARGET RENJA OPD TAHUN 2025	CAPAIAN KINERJA DAN KERANGKA PENDANAAN						KELOMPOK SASARAN	PRAKIRAAN MAJU RENCANA TAHUN 2027		PERANGKAT DAERAH PENANGGUNG JAWAB
							TARGET 2026	PAGU INDIKATIF (Rp)	LOKASI	SUMBER DANA	PRIORITAS			TARGET	PAGU INDIKATIF (Rp)	
											NASIONAL	DAERAH				
1	2	3	4	5	6	7	8	9	10	11	12	13	14	15	16	17
			Jumlah Orang yang Menerima Gaji dan Tunjangan ASN				34 Orang/bulan	4.223.807.531,00	Kab. Tapanuli Utara, Semua Kecamatan, Semua Kel/Desa	DANA ALOKASI UMUM (DAU)	Memperkuat reformasi politik, hukum dan birokrasi, serta memperkuat pencegahan dan pemberantasan korupsi, narkoba, judi, dan penyeludupan.	-	Perangkat Daerah		5.000.000.000,00	BADAN KEUANGAN DAN ASET DAERAH
	5.02.01.2.02.0003	Pelaksanaan Penatausahaan dan Pengujian/Verifikasi Keuangan SKPD														
			Jumlah Dokumen Penatausahaan dan Pengujian/Verifikasi Keuangan SKPD				5000 Dokumen	0,00	Kab. Tapanuli Utara, Semua Kecamatan, Semua Kel/Desa	PENDAPATAN ASLI DAERAH (PAD)	Memperkuat reformasi politik, hukum dan birokrasi, serta memperkuat pencegahan dan pemberantasan korupsi, narkoba, judi, dan penyeludupan.	-	Perangkat Daerah		600.000.000,00	BADAN KEUANGAN DAN ASET DAERAH
	5.02.01.2.02.0005	Koordinasi dan Penyusunan Laporan Keuangan Akhir Tahun SKPD														
			Jumlah Laporan Keuangan Akhir Tahun SKPD dan Laporan Hasil Koordinasi Penyusunan Laporan Keuangan Akhir Tahun SKPD				1 Laporan	5.000.000,00	Kab. Tapanuli Utara, Semua Kecamatan, Semua Kel/Desa	PENDAPATAN ASLI DAERAH (PAD)	Memperkuat reformasi politik, hukum dan birokrasi, serta memperkuat pencegahan dan pemberantasan korupsi, narkoba, judi, dan penyeludupan.	-	Perangkat Daerah		8.000.000,00	BADAN KEUANGAN DAN ASET DAERAH

NO	KODE	URUSAN / BIDANG URUSAN / PROGRAM / OUTCOME / KEGIATAN / SUB KEGIATAN	INDIKATOR PROGRAM / KEGIATAN / SUB KEGIATAN	TARGET AKHIR PERIODE RENSTRA OPD	REALISASI CAPAIAN RENJA OPD TAHUN 2024	PRAKIRAAN CAPAIAN TARGET RENJA OPD TAHUN 2025	CAPAIAN KINERJA DAN KERANGKA PENDANAAN						KELOMPOK SASARAN	PRAKIRAAN MAJU RENCANA TAHUN 2027		PERANGKAT DAERAH PENANGGUNG JAWAB
							TARGET 2026	PAGU INDIKATIF (Rp)	LOKASI	SUMBER DANA	PRIORITAS			TARGET	PAGU INDIKATIF (Rp)	
											NASIONAL	DAERAH				
1	2	3	4	5	6	7	8	9	10	11	12	13	14	15	16	17
	5.02.01.2.06	Administrasi Umum Perangkat Daerah	*Terlaksananya Administrasi Umum Perangkat Daerah*	-			100 persen	44.000.000,00			Memperkuat reformasi politik, hukum dan birokrasi, serta memperkuat pencegahan dan pemberantasan korupsi, narkoba, judi, dan penyeludupan.	-	Perangkat Daerah	-	666.000.000,00	BADAN KEUANGAN DAN ASET DAERAH
	5.02.01.2.06.0001	Penyediaan Komponen Instalasi Listrik/Penerangan Bangunan Kantor														
			Jumlah Paket Komponen Instalasi Listrik/Penerangan Bangunan Kantor yang Disediakan				12 Paket	0,00	Kab. Tapanuli Utara, Semua Kecamatan, Semua Kel/Desa	PENDAPATAN ASLI DAERAH (PAD)	Memperkuat reformasi politik, hukum dan birokrasi, serta memperkuat pencegahan dan pemberantasan korupsi, narkoba, judi, dan penyeludupan.	-	Perangkat Daerah		14.000.000,00	BADAN KEUANGAN DAN ASET DAERAH
	5.02.01.2.06.0002	Penyediaan Peralatan dan Perlengkapan Kantor														
			Jumlah Paket Peralatan dan Perlengkapan Kantor yang Disediakan				12 Paket	44.000.000,00	Kab. Tapanuli Utara, Semua Kecamatan, Semua Kel/Desa	PENDAPATAN ASLI DAERAH (PAD)	Memperkuat reformasi politik, hukum dan birokrasi, serta memperkuat pencegahan dan pemberantasan korupsi, narkoba, judi, dan penyeludupan.	-	Perangkat Daerah		85.000.000,00	BADAN KEUANGAN DAN ASET DAERAH
	5.02.01.2.06.0003	Penyediaan Peralatan Rumah Tangga														

NO	KODE	URUSAN / BIDANG URUSAN / PROGRAM / OUTCOME / KEGIATAN / SUB KEGIATAN	INDIKATOR PROGRAM / KEGIATAN / SUB KEGIATAN	TARGET AKHIR PERIODE RENSTRA OPD	REALISASI CAPAIAN RENJA OPD TAHUN 2024	PRAKIRAAN CAPAIAN TARGET RENJA OPD TAHUN 2025	CAPAIAN KINERJA DAN KERANGKA PENDANAAN						KELOMPOK SASARAN	PRAKIRAAN MAJU RENCANA TAHUN 2027		PERANGKAT DAERAH PENANGGUNG JAWAB
							TARGET 2026	PAGU INDIKATIF (Rp)	LOKASI	SUMBER DANA	PRIORITAS			TARGET	PAGU INDIKATIF (Rp)	
											NASIONAL	DAERAH				
1	2	3	4	5	6	7	8	9	10	11	12	13	14	15	16	17
			Jumlah Paket Peralatan Rumah Tangga yang Disediakan				12 Paket	0,00	Kab. Tapanuli Utara, Semua Kecamatan, Semua Kel/Desa	PENDAPATAN ASLI DAERAH (PAD)	Memperkuat reformasi politik, hukum dan birokrasi, serta memperkuat pencegahan dan pemberantasan korupsi, narkoba, judi, dan penyeludupan.	-	Perangkat Daerah		15.000.000,00	BADAN KEUANGAN DAN ASET DAERAH
	5.02.01.2.06.0005	Penyediaan Barang Cetakan dan Penggandaan														
			Jumlah Paket Barang Cetakan dan Penggandaan yang Disediakan				12 Paket	0,00	Kab. Tapanuli Utara, Semua Kecamatan, Semua Kel/Desa	PENDAPATAN ASLI DAERAH (PAD)	Memperkuat reformasi politik, hukum dan birokrasi, serta memperkuat pencegahan dan pemberantasan korupsi, narkoba, judi, dan penyeludupan.	-	Perangkat Daerah		270.000.000,00	BADAN KEUANGAN DAN ASET DAERAH
	5.02.01.2.06.0006	Penyediaan Bahan Bacaan dan Peraturan Perundang-undangan														
			Jumlah Dokumen Bahan Bacaan dan Peraturan Perundang-Undangan yang Disediakan				12 Dokumen	0,00	Kab. Tapanuli Utara, Semua Kecamatan, Semua Kel/Desa	PENDAPATAN ASLI DAERAH (PAD)	Memperkuat reformasi politik, hukum dan birokrasi, serta memperkuat pencegahan dan pemberantasan korupsi, narkoba, judi, dan penyeludupan.	-	Perangkat Daerah		12.000.000,00	BADAN KEUANGAN DAN ASET DAERAH
	5.02.01.2.06.0009	Penyelenggaraan Rapat Koordinasi dan Konsultasi SKPD														

NO	KODE	URUSAN / BIDANG URUSAN / PROGRAM / OUTCOME / KEGIATAN / SUB KEGIATAN	INDIKATOR PROGRAM / KEGIATAN / SUB KEGIATAN	TARGET AKHIR PERIODE RENSTRA OPD	REALISASI CAPAIAN RENJA OPD TAHUN 2024	PRAKIRAAN CAPAIAN TARGET RENJA OPD TAHUN 2025	CAPAIAN KINERJA DAN KERANGKA PENDANAAN						KELOMPOK SASARAN	PRAKIRAAN MAJU RENCANA TAHUN 2027		PERANGKAT DAERAH PENANGGUNG JAWAB
							TARGET 2026	PAGU INDIKATIF (Rp)	LOKASI	SUMBER DANA	PRIORITAS			TARGET	PAGU INDIKATIF (Rp)	
											NASIONAL	DAERAH				
1	2	3	4	5	6	7	8	9	10	11	12	13	14	15	16	17
			Jumlah Laporan Penyelenggaraan Rapat Koordinasi dan Konsultasi SKPD				12 Laporan	0,00	Kab. Tapanuli Utara, Semua Kecamatan, Semua Kel/Desa	PENDAPATAN ASLI DAERAH (PAD)	Memperkuat reformasi politik, hukum dan birokrasi, serta memperkuat pencegahan dan pemberantasan korupsi, narkoba, judi, dan penyeludupan.	-	Perangkat Daerah		270.000.000,00	BADAN KEUANGAN DAN ASET DAERAH
	5.02.01.2.07	Pengadaan Barang Milik Daerah Penunjang Urusan Pemerintah Daerah	*Terlaksananya Pengadaan Barang Milik Daerah Penunjang Urusan Pemerintah Daerah*	-			100 persen	50.000.000,00			Memperkuat reformasi politik, hukum dan birokrasi, serta memperkuat pencegahan dan pemberantasan korupsi, narkoba, judi, dan penyeludupan.	-	Perangkat Daerah	-	50.000.000,00	BADAN KEUANGAN DAN ASET DAERAH
	5.02.01.2.07.0006	Pengadaan Peralatan dan Mesin Lainnya														
			Jumlah Unit Peralatan dan Mesin Lainnya yang Disediakan				2 Unit	50.000.000,00	Kab. Tapanuli Utara, Semua Kecamatan, Semua Kel/Desa	PENDAPATAN ASLI DAERAH (PAD)	Memperkuat reformasi politik, hukum dan birokrasi, serta memperkuat pencegahan dan pemberantasan korupsi, narkoba, judi, dan penyeludupan.	-	Perangkat Daerah		50.000.000,00	BADAN KEUANGAN DAN ASET DAERAH
	5.02.01.2.08	Penyediaan Jasa Penunjang Urusan Pemerintahan Daerah	*Terlaksananya Penyediaan Jasa Penunjang Urusan Pemerintahan Daerah*	-			100 persen	43.151.232,00			Memperkuat reformasi politik, hukum dan birokrasi, serta memperkuat pencegahan dan pemberantasan korupsi, narkoba, judi, dan penyeludupan.	-	Perangkat Daerah	-	321.000.000,00	BADAN KEUANGAN DAN ASET DAERAH

NO	KODE	URUSAN / BIDANG URUSAN / PROGRAM / OUTCOME / KEGIATAN / SUB KEGIATAN	INDIKATOR PROGRAM / KEGIATAN / SUB KEGIATAN	TARGET AKHIR PERIODE RENSTRA OPD	REALISASI CAPAIAN RENJA OPD TAHUN 2024	PRAKIRAAN CAPAIAN TARGET RENJA OPD TAHUN 2025	CAPAIAN KINERJA DAN KERANGKA PENDANAAN						KELOMPOK SASARAN	PRAKIRAAN MAJU RENCANA TAHUN 2027		PERANGKAT DAERAH PENANGGUNG JAWAB
							TARGET 2026	PAGU INDIKATIF (Rp)	LOKASI	SUMBER DANA	PRIORITAS			TARGET	PAGU INDIKATIF (Rp)	
											NASIONAL	DAERAH				
1	2	3	4	5	6	7	8	9	10	11	12	13	14	15	16	17
	5.02.01.2.08.0001	Penyediaan Jasa Surat Menyurat														
			Jumlah Laporan Penyediaan Jasa Surat Menyurat				12 Laporan	0,00	Kab. Tapanuli Utara, Semua Kecamatan, Semua Kel/Desa	PENDAPATAN ASLI DAERAH (PAD)	Memperkuat reformasi politik, hukum dan birokrasi, serta memperkuat pencegahan dan pemberantasan korupsi, narkoba, judi, dan penyeludupan.	-	Perangkat Daerah		6.000.000,00	BADAN KEUANGAN DAN ASET DAERAH
	5.02.01.2.08.0002	Penyediaan Jasa Komunikasi, Sumber Daya Air dan Listrik														
			Jumlah Laporan Penyediaan Jasa Komunikasi, Sumber Daya Air dan Listrik yang Disediakan				12 Laporan	43.151.232,00	Kab. Tapanuli Utara, Semua Kecamatan, Semua Kel/Desa	PENDAPATAN TRANSFER ANTAR DAERAH	Memperkuat reformasi politik, hukum dan birokrasi, serta memperkuat pencegahan dan pemberantasan korupsi, narkoba, judi, dan penyeludupan.	-	Perangkat Daerah		55.000.000,00	BADAN KEUANGAN DAN ASET DAERAH
	5.02.01.2.08.0004	Penyediaan Jasa Pelayanan Umum Kantor														
			Jumlah Laporan Penyediaan Jasa Pelayanan Umum Kantor yang Disediakan				12 Laporan	0,00	Kab. Tapanuli Utara, Semua Kecamatan, Semua Kel/Desa	PENDAPATAN ASLI DAERAH (PAD)	Memperkuat reformasi politik, hukum dan birokrasi, serta memperkuat pencegahan dan pemberantasan korupsi, narkoba, judi, dan penyeludupan.	-	Perangkat Daerah		260.000.000,00	BADAN KEUANGAN DAN ASET DAERAH

NO	KODE	URUSAN / BIDANG URUSAN / PROGRAM / OUTCOME / KEGIATAN / SUB KEGIATAN	INDIKATOR PROGRAM / KEGIATAN / SUB KEGIATAN	TARGET AKHIR PERIODE RENSTRA OPD	REALISASI CAPAIAN RENJA OPD TAHUN 2024	PRAKIRAAN CAPAIAN TARGET RENJA OPD TAHUN 2025	CAPAIAN KINERJA DAN KERANGKA PENDANAAN						KELOMPOK SASARAN	PRAKIRAAN MAJU RENCANA TAHUN 2027		PERANGKAT DAERAH PENANGGUNG JAWAB
							TARGET 2026	PAGU INDIKATIF (Rp)	LOKASI	SUMBER DANA	PRIORITAS			TARGET	PAGU INDIKATIF (Rp)	
											NASIONAL	DAERAH				
1	2	3	4	5	6	7	8	9	10	11	12	13	14	15	16	17
	5.02.01.2.09	Pemeliharaan Barang Milik Daerah Penunjang Urusan Pemerintahan Daerah	*Terlaksananya Pemeliharaan Barang Milik Daerah Penunjang Urusan Pemerintahan Daerah*	-			100 persen	784.653.652,00			Memperkuat reformasi politik, hukum dan birokrasi, serta memperkuat pencegahan dan pemberantasan korupsi, narkoba, judi, dan penyeludupan.	-	Perangkat Daerah	-	515.000.000,00	BADAN KEUANGAN DAN ASET DAERAH
	5.02.01.2.09.0002	Penyediaan Jasa Pemeliharaan, Biaya Pemeliharaan, Pajak dan Perizinan Kendaraan Dinas Operasional atau Lapangan														
			Jumlah Kendaraan Dinas Operasional atau Lapangan yang Dipelihara dan dibayarkan Pajak dan Perizinannya				8 Unit	40.000.000,00	Kab. Tapanuli Utara, Semua Kecamatan, Semua Kel/Desa	PENDAPATAN ASLI DAERAH (PAD)	Memperkuat reformasi politik, hukum dan birokrasi, serta memperkuat pencegahan dan pemberantasan korupsi, narkoba, judi, dan penyeludupan.	-	Perangkat Daerah		140.000.000,00	BADAN KEUANGAN DAN ASET DAERAH
	5.02.01.2.09.0009	Pemeliharaan/Rehabilitasi Gedung Kantor dan Bangunan Lainnya														
			Jumlah Gedung Kantor dan Bangunan Lainnya yang Dipelihara/Direhabilitasi				1 Unit	300.000.000,00	Kab. Tapanuli Utara, Semua Kecamatan, Semua Kel/Desa	DANA ALOKASI UMUM (DAU)	Memperkuat reformasi politik, hukum dan birokrasi, serta memperkuat pencegahan dan pemberantasan korupsi, narkoba, judi, dan penyeludupan.	-	Perangkat Daerah		350.000.000,00	BADAN KEUANGAN DAN ASET DAERAH
	5.02.01.2.09.0010	Pemeliharaan/Rehabilitasi Sarana dan Prasarana Gedung Kantor atau Bangunan Lainnya														

NO	KODE	URUSAN / BIDANG URUSAN / PROGRAM / OUTCOME / KEGIATAN / SUB KEGIATAN	INDIKATOR PROGRAM / KEGIATAN / SUB KEGIATAN	TARGET AKHIR PERIODE RENSTRA OPD	REALISASI CAPAIAN RENJA OPD TAHUN 2024	PRAKIRAAN CAPAIAN TARGET RENJA OPD TAHUN 2025	CAPAIAN KINERJA DAN KERANGKA PENDANAAN						KELOMPOK SASARAN	PRAKIRAAN MAJU RENCANA TAHUN 2027		PERANGKAT DAERAH PENANGGUNG JAWAB
							TARGET 2026	PAGU INDIKATIF (Rp)	LOKASI	SUMBER DANA	PRIORITAS			TARGET	PAGU INDIKATIF (Rp)	
											NASIONAL	DAERAH				
1	2	3	4	5	6	7	8	9	10	11	12	13	14	15	16	17
			Jumlah Sarana dan Prasarana Gedung Kantor atau Bangunan Lainnya yang Dipelihara/Direhabilitasi				1 Unit	444.653.652,00	Kab. Tapanuli Utara, Semua Kecamatan, Semua Kel/Desa	DANA ALOKASI UMUM (DAU)	Memperkuat reformasi politik, hukum dan birokrasi, serta memperkuat pencegahan dan pemberantasan korupsi, narkoba, judi, dan penyeludupan.	-	Perangkat Daerah		25.000.000,00	BADAN KEUANGAN DAN ASET DAERAH
2.	**5.02.02**	**PROGRAM PENGELOLAAN KEUANGAN DAERAH**						**273.622.998.800,00**						**-**	**359.400.000.000,00**	
		[Meningkatnya Kualitas Tata Kelola Keuangan]	**Persentase Pengelolaan Keuangan Daerah sesuai dengan Sistem akuntansi Pemerintah**	**100**	**100**	**100**	**100**	**273.622.998.800,00**	-	-	-	-	-	-	**359.400.000.000,00**	-
	5.02.02.2.01	Koordinasi dan Penyusunan Rencana Anggaran Daerah	*Terlaksananya Koordinasi Perencanaan Anggaran Belanja Daerah*	-			100 persen	42.000.000,00			Memperkuat reformasi politik, hukum dan birokrasi, serta memperkuat pencegahan dan pemberantasan korupsi, narkoba, judi, dan penyeludupan.	-	Perangkat Daerah	-	1.410.000.000,00	BADAN KEUANGAN DAN ASET DAERAH
	5.02.02.2.01.0001	Koordinasi dan Penyusunan KUA dan PPAS														
			Jumlah Dokumen KUA dan PPAS yang Disusun				4 Dokumen	0,00	Kab. Tapanuli Utara, Semua Kecamatan, Semua Kel/Desa	DANA ALOKASI UMUM (DAU)	Memperkuat reformasi politik, hukum dan birokrasi, serta memperkuat pencegahan dan pemberantasan korupsi, narkoba, judi, dan penyeludupan.	-	Perangkat Daerah		300.000.000,00	BADAN KEUANGAN DAN ASET DAERAH
	5.02.02.2.01.0002	Koordinasi dan Penyusunan Perubahan KUA dan Perubahan PPAS														

NO	KODE	URUSAN / BIDANG URUSAN / PROGRAM / OUTCOME / KEGIATAN / SUB KEGIATAN	INDIKATOR PROGRAM / KEGIATAN / SUB KEGIATAN	TARGET AKHIR PERIODE RENSTRA OPD	REALISASI CAPAIAN RENJA OPD TAHUN 2024	PRAKIRAAN CAPAIAN TARGET RENJA OPD TAHUN 2025	CAPAIAN KINERJA DAN KERANGKA PENDANAAN						KELOMPOK SASARAN	PRAKIRAAN MAJU RENCANA TAHUN 2027		PERANGKAT DAERAH PENANGGUNG JAWAB
							TARGET 2026	PAGU INDIKATIF (Rp)	LOKASI	SUMBER DANA	PRIORITAS			TARGET	PAGU INDIKATIF (Rp)	
											NASIONAL	DAERAH				
1	2	3	4	5	6	7	8	9	10	11	12	13	14	15	16	17
			Jumlah Dokumen Perubahan KUA dan Perubahan PPAS yang Disusun				4 Dokumen	0,00	Kab. Tapanuli Utara, Semua Kecamatan, Semua Kel/Desa	DANA ALOKASI UMUM (DAU)	Memperkuat reformasi politik, hukum dan birokrasi, serta memperkuat pencegahan dan pemberantasan korupsi, narkoba, judi, dan penyeludupan.	-	Perangkat Daerah		250.000.000,00	BADAN KEUANGAN DAN ASET DAERAH
	5.02.02.2.01.0003	Koordinasi, Penyusunan dan Verifikasi RKA-SKPD														
			Jumlah RKA-SKPD yang Diverifikasi				45 Dokumen	0,00	Kab. Tapanuli Utara, Semua Kecamatan, Semua Kel/Desa	DANA ALOKASI UMUM (DAU)	Memperkuat reformasi politik, hukum dan birokrasi, serta memperkuat pencegahan dan pemberantasan korupsi, narkoba, judi, dan penyeludupan.	-	Perangkat Daerah		6.000.000,00	BADAN KEUANGAN DAN ASET DAERAH
	5.02.02.2.01.0004	Koordinasi, Penyusunan dan Verifikasi Perubahan RKA-SKPD														
			Jumlah Perubahan RKA-SKPD yang Diverifikasi				45 Dokumen	0,00	Kab. Tapanuli Utara, Semua Kecamatan, Semua Kel/Desa	DANA ALOKASI UMUM (DAU)	Memperkuat reformasi politik, hukum dan birokrasi, serta memperkuat pencegahan dan pemberantasan korupsi, narkoba, judi, dan penyeludupan.	-	Perangkat Daerah		6.000.000,00	BADAN KEUANGAN DAN ASET DAERAH
		-	**-**	**-**	**-**	**-**	**-**	**273.622.998.800,00**	-	-	-	-	-	-	**359.400.000.000,00**	-
	5.02.02.2.01.0005	Koordinasi, Penyusunan dan Verifikasi DPA-SKPD														

NO	KODE	URUSAN / BIDANG URUSAN / PROGRAM / OUTCOME / KEGIATAN / SUB KEGIATAN	INDIKATOR PROGRAM / KEGIATAN / SUB KEGIATAN	TARGET AKHIR PERIODE RENSTRA OPD	REALISASI CAPAIAN RENJA OPD TAHUN 2024	PRAKIRAAN CAPAIAN TARGET RENJA OPD TAHUN 2025	CAPAIAN KINERJA DAN KERANGKA PENDANAAN						KELOMPOK SASARAN	PRAKIRAAN MAJU RENCANA TAHUN 2027		PERANGKAT DAERAH PENANGGUNG JAWAB
							TARGET 2026	PAGU INDIKATIF (Rp)	LOKASI	SUMBER DANA	PRIORITAS			TARGET	PAGU INDIKATIF (Rp)	
											NASIONAL	DAERAH				
1	2	3	4	5	6	7	8	9	10	11	12	13	14	15	16	17
			Jumlah DPA- SKPD yang Diverifikasi				45 Dokumen	0,00	Kab. Tapanuli Utara, Semua Kecamatan, Semua Kel/Desa	DANA ALOKASI UMUM (DAU)	Memperkuat reformasi politik, hukum dan birokrasi, serta memperkuat pencegahan dan pemberantasan korupsi, narkoba, judi, dan penyeludupan.	-	Perangkat Daerah		6.000.000,00	BADAN KEUANGAN DAN ASET DAERAH
	5.02.02.2.01.0006	Koordinasi, Penyusunan dan Verifikasi Perubahan DPA-SKPD														
			Jumlah Perubahan DPA-SKPD yang Diverifikasi				45 Dokumen	0,00	Kab. Tapanuli Utara, Semua Kecamatan, Semua Kel/Desa	DANA ALOKASI UMUM (DAU)	Memperkuat reformasi politik, hukum dan birokrasi, serta memperkuat pencegahan dan pemberantasan korupsi, narkoba, judi, dan penyeludupan.	-	Perangkat Daerah		6.000.000,00	BADAN KEUANGAN DAN ASET DAERAH
		[Meningkatnya Kualitas Tata Kelola Keuangan]	**Persentase Pengelolaan Keuangan Daerah sesuai dengan Sistem akuntansi Pemerintah**	**100**	**100**	**100**	**100**	**273.622.998.800,00**	-	-	-	-	-	-	**359.400.000.000,00**	-
	5.02.02.2.01.0007	Koordinasi dan Penyusunan Peraturan Daerah tentang APBD dan Peraturan Kepala Daerah tentang Penjabaran APBD														
			Jumlah Peraturan Daerah tentang APBD dan Peraturan Kepala Daerah tentang Penjabaran APBD				4 Dokumen	0,00	Kab. Tapanuli Utara, Semua Kecamatan, Semua Kel/Desa	DANA ALOKASI UMUM (DAU)	Memperkuat reformasi politik, hukum dan birokrasi, serta memperkuat pencegahan dan pemberantasan korupsi, narkoba, judi, dan penyeludupan.	-	Perangkat Daerah		250.000.000,00	BADAN KEUANGAN DAN ASET DAERAH
	5.02.02.2.01.0008	Koordinasi dan Penyusunan Peraturan Daerah tentang Perubahan APBD dan Peraturan Kepala Daerah tentang Penjabaran Perubahan APBD														

NO	KODE	URUSAN / BIDANG URUSAN / PROGRAM / OUTCOME / KEGIATAN / SUB KEGIATAN	INDIKATOR PROGRAM / KEGIATAN / SUB KEGIATAN	TARGET AKHIR PERIODE RENSTRA OPD	REALISASI CAPAIAN RENJA OPD TAHUN 2024	PRAKIRAAN CAPAIAN TARGET RENJA OPD TAHUN 2025	CAPAIAN KINERJA DAN KERANGKA PENDANAAN						KELOMPOK SASARAN	PRAKIRAAN MAJU RENCANA TAHUN 2027		PERANGKAT DAERAH PENANGGUNG JAWAB
							TARGET 2026	PAGU INDIKATIF (Rp)	LOKASI	SUMBER DANA	PRIORITAS			TARGET	PAGU INDIKATIF (Rp)	
											NASIONAL	DAERAH				
1	2	3	4	5	6	7	8	9	10	11	12	13	14	15	16	17
			Jumlah Peraturan Daerah tentang Perubahan APBD dan Peraturan Kepala Daerah tentang Penjabaran Perubahan APBD				6 Dokumen	0,00	Kab. Tapanuli Utara, Semua Kecamatan, Semua Kel/Desa	DANA ALOKASI UMUM (DAU)	Memperkuat reformasi politik, hukum dan birokrasi, serta memperkuat pencegahan dan pemberantasan korupsi, narkoba, judi, dan penyeludupan.	-	Perangkat Daerah		310.000.000,00	BADAN KEUANGAN DAN ASET DAERAH
	5.02.02.2.01.0009	Koordinasi dan Penyusunan Regulasi serta Kebijakan Bidang Anggaran														
			Jumlah Dokumen Regulasi serta Kebijakan Bidang Anggaran				2 Dokumen	0,00	Kab. Tapanuli Utara, Semua Kecamatan, Semua Kel/Desa	DANA ALOKASI UMUM (DAU)	Memperkuat reformasi politik, hukum dan birokrasi, serta memperkuat pencegahan dan pemberantasan korupsi, narkoba, judi, dan penyeludupan.	-	Perangkat Daerah		250.000.000,00	BADAN KEUANGAN DAN ASET DAERAH
		-	**-**	**-**	**-**	**-**	**-**	**273.622.998.800,00**	-	-	-	-	-	-	**359.400.000.000,00**	-
	5.02.02.2.01.0010	Koordinasi Perencanaan Anggaran Pendapatan														
			Jumlah Dokumen Hasil Koordinasi Perencanaan Anggaran Pendapatan				10 Dokumen	0,00	Kab. Tapanuli Utara, Semua Kecamatan, Semua Kel/Desa	DANA ALOKASI UMUM (DAU)	Memperkuat reformasi politik, hukum dan birokrasi, serta memperkuat pencegahan dan pemberantasan korupsi, narkoba, judi, dan penyeludupan.	-	Perangkat Daerah		15.000.000,00	BADAN KEUANGAN DAN ASET DAERAH
		[Meningkatnya Kualitas Tata Kelola Keuangan]	**Persentase Pengelolaan Keuangan Daerah sesuai dengan Sistem akuntansi Pemerintah**	**100**	**100**	**100**	**100**	**273.622.998.800,00**	-	-	-	-	-	-	**359.400.000.000,00**	-
	5.02.02.2.01.0011	Koordinasi Perencanaan Anggaran Belanja Daerah														

NO	KODE	URUSAN / BIDANG URUSAN / PROGRAM / OUTCOME / KEGIATAN / SUB KEGIATAN	INDIKATOR PROGRAM / KEGIATAN / SUB KEGIATAN	TARGET AKHIR PERIODE RENSTRA OPD	REALISASI CAPAIAN RENJA OPD TAHUN 2024	PRAKIRAAN CAPAIAN TARGET RENJA OPD TAHUN 2025	CAPAIAN KINERJA DAN KERANGKA PENDANAAN						KELOMPOK SASARAN	PRAKIRAAN MAJU RENCANA TAHUN 2027		PERANGKAT DAERAH PENANGGUNG JAWAB
							TARGET 2026	PAGU INDIKATIF (Rp)	LOKASI	SUMBER DANA	PRIORITAS			TARGET	PAGU INDIKATIF (Rp)	
											NASIONAL	DAERAH				
1	2	3	4	5	6	7	8	9	10	11	12	13	14	15	16	17
			Jumlah Dokumen Hasil Koordinasi Perencanaan Anggaran Belanja Daerah				1 Dokumen	42.000.000,00	Kab. Tapanuli Utara, Semua Kecamatan, Semua Kel/Desa	DANA ALOKASI UMUM (DAU)	Memperkuat reformasi politik, hukum dan birokrasi, serta memperkuat pencegahan dan pemberantasan korupsi, narkoba, judi, dan penyeludupan.	-	Perangkat Daerah		0,00	BADAN KEUANGAN DAN ASET DAERAH
		-	**-**	**-**	**-**	**-**	**-**	**273.622.998.800,00**	-	-	-	-	-	-	**359.400.000.000,00**	-
	5.02.02.2.01.0012	Koordinasi Perencanaan Anggaran Pembiayaan														
			Jumlah Dokumen Hasil Koordinasi Perencanaan Anggaran Pembiayaan				10 Dokumen	0,00	Kab. Tapanuli Utara, Semua Kecamatan, Semua Kel/Desa	DANA ALOKASI UMUM (DAU)	Memperkuat reformasi politik, hukum dan birokrasi, serta memperkuat pencegahan dan pemberantasan korupsi, narkoba, judi, dan penyeludupan.	-	Perangkat Daerah		11.000.000,00	BADAN KEUANGAN DAN ASET DAERAH
		[Meningkatnya Kualitas Tata Kelola Keuangan]	**Persentase Pengelolaan Keuangan Daerah sesuai dengan Sistem akuntansi Pemerintah**	**100**	**100**	**100**	**100**	**273.622.998.800,00**	-	-	-	-	-	-	**359.400.000.000,00**	-
	5.02.02.2.02	Koordinasi dan Pengelolaan Perbendaharaan Daerah	*Terlaksananya Koordinasi dan Pengelolaan Perbendaharaan Daerah*	-			100 persen	45.000.000,00			Memperkuat reformasi politik, hukum dan birokrasi, serta memperkuat pencegahan dan pemberantasan korupsi, narkoba, judi, dan penyeludupan.	-	Perangkat Daerah	-	120.000.000,00	BADAN KEUANGAN DAN ASET DAERAH
	5.02.02.2.02.0001	Koordinasi dan Pengelolaan Kas Daerah														

NO	KODE	URUSAN / BIDANG URUSAN / PROGRAM / OUTCOME / KEGIATAN / SUB KEGIATAN	INDIKATOR PROGRAM / KEGIATAN / SUB KEGIATAN	TARGET AKHIR PERIODE RENSTRA OPD	REALISASI CAPAIAN RENJA OPD TAHUN 2024	PRAKIRAAN CAPAIAN TARGET RENJA OPD TAHUN 2025	CAPAIAN KINERJA DAN KERANGKA PENDANAAN						KELOMPOK SASARAN	PRAKIRAAN MAJU RENCANA TAHUN 2027		PERANGKAT DAERAH PENANGGUNG JAWAB
							TARGET 2026	PAGU INDIKATIF (Rp)	LOKASI	SUMBER DANA	PRIORITAS			TARGET	PAGU INDIKATIF (Rp)	
											NASIONAL	DAERAH				
1	2	3	4	5	6	7	8	9	10	11	12	13	14	15	16	17
			Jumlah Dokumen Hasil Koordinasi dan Pengelolaan Kas Daerah				12 Dokumen	15.000.000,00	Kab. Tapanuli Utara, Semua Kecamatan, Semua Kel/Desa	LAIN-LAIN PENDAPATAN DAERAH YANG SAH	Memperkuat reformasi politik, hukum dan birokrasi, serta memperkuat pencegahan dan pemberantasan korupsi, narkoba, judi, dan penyeludupan.	-	Perangkat Daerah		20.000.000,00	BADAN KEUANGAN DAN ASET DAERAH
	5.02.02.2.02.0003	Penyiapan, Pelaksanaan Pengendalian dan Penerbitan Anggaran Kas dan SPD														
			Jumlah Dokumen Hasil Pengendalian dan Penerbitan Anggaran Kas dan SPD				225 Dokumen	30.000.000,00	Kab. Tapanuli Utara, Semua Kecamatan, Semua Kel/Desa	LAIN-LAIN PENDAPATAN DAERAH YANG SAH	Memperkuat reformasi politik, hukum dan birokrasi, serta memperkuat pencegahan dan pemberantasan korupsi, narkoba, judi, dan penyeludupan.	-	Perangkat Daerah		35.000.000,00	BADAN KEUANGAN DAN ASET DAERAH
	5.02.02.2.02.0006	Koordinasi, Pelaksanaan Kerja Sama dan Pemantauan Transaksi Non Tunai dengan Lembaga Keuangan Bank dan Lembaga Keuangan Bukan Bank														
			Jumlah Dokumen Hasil Koordinasi, Pelaksanaan Kerja Sama dan Pemantauan Transaksi Non Tunai dengan Lembaga Keuangan Bank dan Lembaga Keuangan Bukan Bank				1 Dokumen	0,00	Kab. Tapanuli Utara, Semua Kecamatan, Semua Kel/Desa	LAIN-LAIN PENDAPATAN DAERAH YANG SAH	Memperkuat reformasi politik, hukum dan birokrasi, serta memperkuat pencegahan dan pemberantasan korupsi, narkoba, judi, dan penyeludupan.	-	Perangkat Daerah		15.000.000,00	BADAN KEUANGAN DAN ASET DAERAH
	5.02.02.2.02.0011	Pembinaan Penatausahaan Keuangan Pemerintah Kabupaten/Kota														

NO	KODE	URUSAN / BIDANG URUSAN / PROGRAM / OUTCOME / KEGIATAN / SUB KEGIATAN	INDIKATOR PROGRAM / KEGIATAN / SUB KEGIATAN	TARGET AKHIR PERIODE RENSTRA OPD	REALISASI CAPAIAN RENJA OPD TAHUN 2024	PRAKIRAAN CAPAIAN TARGET RENJA OPD TAHUN 2025	CAPAIAN KINERJA DAN KERANGKA PENDANAAN						KELOMPOK SASARAN	PRAKIRAAN MAJU RENCANA TAHUN 2027		PERANGKAT DAERAH PENANGGUNG JAWAB
							TARGET 2026	PAGU INDIKATIF (Rp)	LOKASI	SUMBER DANA	PRIORITAS			TARGET	PAGU INDIKATIF (Rp)	
											NASIONAL	DAERAH				
1	2	3	4	5	6	7	8	9	10	11	12	13	14	15	16	17
			Jumlah Orang yang Mengikuti Pembinaan Penatausahaan Keuangan Pemerintah Kabupaten/Kota				160 Orang	0,00	Kab. Tapanuli Utara, Semua Kecamatan, Semua Kel/Desa	LAIN-LAIN PENDAPATAN DAERAH YANG SAH	Memperkuat reformasi politik, hukum dan birokrasi, serta memperkuat pencegahan dan pemberantasan korupsi, narkoba, judi, dan penyeludupan.	-	Perangkat Daerah		50.000.000,00	BADAN KEUANGAN DAN ASET DAERAH
	5.02.02.2.03	Koordinasi dan Pelaksanaan Akuntansi dan Pelaporan Keuangan Daerah	*Terlaksananya Koordinasi dan Pelaksanaan Akuntansi dan Pelaporan Keuangan Daerah*	-			100 persen	0,00			Memperkuat reformasi politik, hukum dan birokrasi, serta memperkuat pencegahan dan pemberantasan korupsi, narkoba, judi, dan penyeludupan.	-	Perangkat Daerah	-	280.000.000,00	BADAN KEUANGAN DAN ASET DAERAH
	5.02.02.2.03.0003	Koordinasi Penyusunan Laporan Pertanggungjawaban Pelaksanaan APBD Bulanan, Triwulanan dan Semesteran														
			Jumlah Laporan Pertanggungjawaban Pelaksanaan APBD Bulanan, Triwulanan dan Semesteran				6 Laporan	0,00	Kab. Tapanuli Utara, Semua Kecamatan, Semua Kel/Desa	LAIN-LAIN PENDAPATAN DAERAH YANG SAH	Memperkuat reformasi politik, hukum dan birokrasi, serta memperkuat pencegahan dan pemberantasan korupsi, narkoba, judi, dan penyeludupan.	-	Perangkat Daerah		40.000.000,00	BADAN KEUANGAN DAN ASET DAERAH
	5.02.02.2.03.0004	Konsolidasi Laporan Keuangan SKPD, BLUD dan Laporan Keuangan Pemerintah Daerah														

NO	KODE	URUSAN / BIDANG URUSAN / PROGRAM / OUTCOME / KEGIATAN / SUB KEGIATAN	INDIKATOR PROGRAM / KEGIATAN / SUB KEGIATAN	TARGET AKHIR PERIODE RENSTRA OPD	REALISASI CAPAIAN RENJA OPD TAHUN 2024	PRAKIRAAN CAPAIAN TARGET RENJA OPD TAHUN 2025	CAPAIAN KINERJA DAN KERANGKA PENDANAAN						KELOMPOK SASARAN	PRAKIRAAN MAJU RENCANA TAHUN 2027		PERANGKAT DAERAH PENANGGUNG JAWAB
							TARGET 2026	PAGU INDIKATIF (Rp)	LOKASI	SUMBER DANA	PRIORITAS			TARGET	PAGU INDIKATIF (Rp)	
											NASIONAL	DAERAH				
1	2	3	4	5	6	7	8	9	10	11	12	13	14	15	16	17
			Jumlah Laporan Keuangan SKPD, BLUD dan Laporan Keuangan Pemerintah Daerah yang Terkonsolidasi				3 Laporan	0,00	Kab. Tapanuli Utara, Semua Kecamatan, Semua Kel/Desa	LAIN-LAIN PENDAPATAN DAERAH YANG SAH	Memperkuat reformasi politik, hukum dan birokrasi, serta memperkuat pencegahan dan pemberantasan korupsi, narkoba, judi, dan penyeludupan.	-	Perangkat Daerah		120.000.000,00	BADAN KEUANGAN DAN ASET DAERAH
	5.02.02.2.03.0005	Koordinasi dan Penyusunan Rancangan Peraturan Daerah tentang Pertanggungjawaban Pelaksanaan APBD Kabupaten/Kota dan Rancangan Peraturan Kepala Daerah tentang Penjabaran Pertanggungjawaban Pelaksanaan APBD Kabupaten/Kota														
			Jumlah Rancangan Peraturan Daerah tentang Pertanggungjawaban Pelaksanaan APBD Kabupaten/Kota dan Rancangan Peraturan Kepala Daerah tentang Penjabaran Pertanggungjawaban Pelaksanaan APBD Kabupaten/Kota				1 Dokumen	0,00	Kab. Tapanuli Utara, Semua Kecamatan, Semua Kel/Desa	LAIN-LAIN PENDAPATAN DAERAH YANG SAH	Memperkuat reformasi politik, hukum dan birokrasi, serta memperkuat pencegahan dan pemberantasan korupsi, narkoba, judi, dan penyeludupan.	-	Perangkat Daerah		120.000.000,00	BADAN KEUANGAN DAN ASET DAERAH
	5.02.02.2.04	Penunjang Urusan Kewenangan Pengelolaan Keuangan Daerah	*Terlaksananya Penunjang Urusan Kewenangan Pengelolaan Keuangan Daerah*	-			100 Persen	273.535.998.800,00			Memperkuat reformasi politik, hukum dan birokrasi, serta memperkuat pencegahan dan pemberantasan korupsi, narkoba, judi, dan penyeludupan.	-	Perangkat Daerah	-	357.500.000.000,00	BADAN KEUANGAN DAN ASET DAERAH
	5.02.02.2.04.0004	Analisis Perencanaan dan Pelaksanaan Pembayaran Cicilan Pokok dan Bunga Pinjaman Pemerintah Daerah														

NO	KODE	URUSAN / BIDANG URUSAN / PROGRAM / OUTCOME / KEGIATAN / SUB KEGIATAN	INDIKATOR PROGRAM / KEGIATAN / SUB KEGIATAN	TARGET AKHIR PERIODE RENSTRA OPD	REALISASI CAPAIAN RENJA OPD TAHUN 2024	PRAKIRAAN CAPAIAN TARGET RENJA OPD TAHUN 2025	CAPAIAN KINERJA DAN KERANGKA PENDANAAN						KELOMPOK SASARAN	PRAKIRAAN MAJU RENCANA TAHUN 2027		PERANGKAT DAERAH PENANGGUNG JAWAB
							TARGET 2026	PAGU INDIKATIF (Rp)	LOKASI	SUMBER DANA	PRIORITAS			TARGET	PAGU INDIKATIF (Rp)	
											NASIONAL	DAERAH				
1	2	3	4	5	6	7	8	9	10	11	12	13	14	15	16	17
			Jumlah Laporan Hasil Analisis Perencanaan dan Pelaksanaan Pembayaran Cicilan Pokok dan Bunga Pinjaman Pemerintah Daerah				1 Laporan	1.400.000.000,00	Kab. Tapanuli Utara, Semua Kecamatan, Semua Kel/Desa	DAU YANG DITENTUKAN PENGGUNAANNYA BIDANG PENDIDIKAN	Memperkuat reformasi politik, hukum dan birokrasi, serta memperkuat pencegahan dan pemberantasan korupsi, narkoba, judi, dan penyeludupan.	-	Perangkat Daerah		1.500.000.000,00	BADAN KEUANGAN DAN ASET DAERAH
	5.02.02.2.04.0008	Analisis Perencanaan dan Penyaluran Bantuan Keuangan														
			Jumlah Laporan Hasil Analisis Perencanaan dan Penyaluran Bantuan Keuangan				1 Laporan	267.135.998.800,00	Kab. Tapanuli Utara, Semua Kecamatan, Semua Kel/Desa	DANA ALOKASI UMUM (DAU), DANA DESA	Memperkuat reformasi politik, hukum dan birokrasi, serta memperkuat pencegahan dan pemberantasan korupsi, narkoba, judi, dan penyeludupan.	-	Perangkat Daerah		350.000.000.000,00	BADAN KEUANGAN DAN ASET DAERAH
	5.02.02.2.04.0009	Pengelolaan Dana Darurat dan Mendesak														
			Jumlah Laporan Hasil Pengelolaan Dana Darurat dan Mendesak				1 Laporan	5.000.000.000,00	Kab. Tapanuli Utara, Semua Kecamatan, Semua Kel/Desa	DANA BAGI HASIL (DBH)	Memperkuat reformasi politik, hukum dan birokrasi, serta memperkuat pencegahan dan pemberantasan korupsi, narkoba, judi, dan penyeludupan.	-	Perangkat Daerah		6.000.000.000,00	BADAN KEUANGAN DAN ASET DAERAH

NO	KODE	URUSAN / BIDANG URUSAN / PROGRAM / OUTCOME / KEGIATAN / SUB KEGIATAN	INDIKATOR PROGRAM / KEGIATAN / SUB KEGIATAN	TARGET AKHIR PERIODE RENSTRA OPD	REALISASI CAPAIAN RENJA OPD TAHUN 2024	PRAKIRAAN CAPAIAN TARGET RENJA OPD TAHUN 2025	CAPAIAN KINERJA DAN KERANGKA PENDANAAN						KELOMPOK SASARAN	PRAKIRAAN MAJU RENCANA TAHUN 2027		PERANGKAT DAERAH PENANGGUNG JAWAB
							TARGET 2026	PAGU INDIKATIF (Rp)	LOKASI	SUMBER DANA	PRIORITAS			TARGET	PAGU INDIKATIF (Rp)	
											NASIONAL	DAERAH				
1	2	3	4	5	6	7	8	9	10	11	12	13	14	15	16	17
	5.02.02.2.05	Pengelolaan Data dan Implementasi Sistem Informasi Pemerintah Daerah Lingkup Keuangan Daerah	*Terlaksananya Pengelolaan Data dan Implementasi Sistem Informasi Pemerintah Daerah Lingkup Keuangan Daerah*	-			100 persen	0,00			Memperkuat reformasi politik, hukum dan birokrasi, serta memperkuat pencegahan dan pemberantasan korupsi, narkoba, judi, dan penyeludupan.	-	Perangkat Daerah	-	90.000.000,00	BADAN KEUANGAN DAN ASET DAERAH
	5.02.02.2.05.0002	Implementasi dan Pemeliharaan Sistem Informasi Pemerintah Daerah Bidang Keuangan Daerah														
			Jumlah Dokumen Hasil Implementasi dan Pemeliharaan Sistem Informasi Pemerintah Daerah Bidang Keuangan Daerah				4 Dokumen	0,00	Kab. Tapanuli Utara, Semua Kecamatan, Semua Kel/Desa	DANA ALOKASI UMUM (DAU)	Memperkuat reformasi politik, hukum dan birokrasi, serta memperkuat pencegahan dan pemberantasan korupsi, narkoba, judi, dan penyeludupan.	-	Perangkat Daerah		90.000.000,00	BADAN KEUANGAN DAN ASET DAERAH
3.	**5.02.03**	**PROGRAM PENGELOLAAN BARANG MILIK DAERAH**						**40.000.000,00**						**-**	**169.000.000,00**	
		[Meningkatnya Tata Kelola Aset Daerah]	**Persentase Data Aset yang Akurat**	**100**	**100**	**100**	**100**	**40.000.000,00**	-	-	-	-	-	-	**169.000.000,00**	-
	5.02.03.2.01	Pengelolaan Barang Milik Daerah	*Jumlah Laporan Barang Milik Daerah Yang Disusun*	-			100 Persen	40.000.000,00			Memperkuat reformasi politik, hukum dan birokrasi, serta memperkuat pencegahan dan pemberantasan korupsi, narkoba, judi, dan penyeludupan.	-	Perangkat Daerah	-	169.000.000,00	BADAN KEUANGAN DAN ASET DAERAH
	5.02.03.2.01.0005	Penatausahaan Barang Milik Daerah														

NO	KODE	URUSAN / BIDANG URUSAN / PROGRAM / OUTCOME / KEGIATAN / SUB KEGIATAN	INDIKATOR PROGRAM / KEGIATAN / SUB KEGIATAN	TARGET AKHIR PERIODE RENSTRA OPD	REALISASI CAPAIAN RENJA OPD TAHUN 2024	PRAKIRAAN CAPAIAN TARGET RENJA OPD TAHUN 2025	CAPAIAN KINERJA DAN KERANGKA PENDANAAN						KELOMPOK SASARAN	PRAKIRAAN MAJU RENCANA TAHUN 2027		PERANGKAT DAERAH PENANGGUNG JAWAB
							TARGET 2026	PAGU INDIKATIF (Rp)	LOKASI	SUMBER DANA	PRIORITAS			TARGET	PAGU INDIKATIF (Rp)	
											NASIONAL	DAERAH				
1	2	3	4	5	6	7	8	9	10	11	12	13	14	15	16	17
			Jumlah Laporan Penatausahaan Barang Milik Daerah				12 Laporan	20.000.000,00	Kab. Tapanuli Utara, Semua Kecamatan, Semua Kel/Desa	DANA ALOKASI UMUM (DAU), LAIN-LAIN PENDAPATAN DAERAH YANG SAH	Memperkuat reformasi politik, hukum dan birokrasi, serta memperkuat pencegahan dan pemberantasan korupsi, narkoba, judi, dan penyeludupan.	-	Perangkat Daerah		25.000.000,00	BADAN KEUANGAN DAN ASET DAERAH
	5.02.03.2.01.0007	Pengamanan Barang Milik Daerah														
			Jumlah Laporan Hasil Pengamanan Barang Milik Daerah				12 Laporan	0,00	Kab. Tapanuli Utara, Semua Kecamatan, Semua Kel/Desa	LAIN-LAIN PENDAPATAN DAERAH YANG SAH	Memperkuat reformasi politik, hukum dan birokrasi, serta memperkuat pencegahan dan pemberantasan korupsi, narkoba, judi, dan penyeludupan.	-	Perangkat Daerah		42.000.000,00	BADAN KEUANGAN DAN ASET DAERAH
	5.02.03.2.01.0009	Pengawasan dan Pengendalian Pengelolaan Barang Milik Daerah														
			Jumlah Laporan Hasil Pengawasan dan Pengendalian Pengelolaan Barang Milik Daerah				12 Laporan	0,00	Kab. Tapanuli Utara, Semua Kecamatan, Semua Kel/Desa	DANA ALOKASI UMUM (DAU)	Memperkuat reformasi politik, hukum dan birokrasi, serta memperkuat pencegahan dan pemberantasan korupsi, narkoba, judi, dan penyeludupan.	-	Perangkat Daerah		17.000.000,00	BADAN KEUANGAN DAN ASET DAERAH
	5.02.03.2.01.0010	Optimalisasi Penggunaan, Pemanfaatan, Pemindahtanganan, Pemusnahan, dan Penghapusan Barang Milik Daerah														

NO	KODE	URUSAN / BIDANG URUSAN / PROGRAM / OUTCOME / KEGIATAN / SUB KEGIATAN	INDIKATOR PROGRAM / KEGIATAN / SUB KEGIATAN	TARGET AKHIR PERIODE RENSTRA OPD	REALISASI CAPAIAN RENJA OPD TAHUN 2024	PRAKIRAAN CAPAIAN TARGET RENJA OPD TAHUN 2025	CAPAIAN KINERJA DAN KERANGKA PENDANAAN						KELOMPOK SASARAN	PRAKIRAAN MAJU RENCANA TAHUN 2027		PERANGKAT DAERAH PENANGGUNG JAWAB
							TARGET 2026	PAGU INDIKATIF (Rp)	LOKASI	SUMBER DANA	PRIORITAS			TARGET	PAGU INDIKATIF (Rp)	
											NASIONAL	DAERAH				
1	2	3	4	5	6	7	8	9	10	11	12	13	14	15	16	17
			Jumlah Dokumen Hasil Optimalisasi Penggunaan, Pemanfaatan, Pemindahtanganan, Pemusnahan, dan Penghapusan Barang Milik Daerah				45 Dokumen	0,00	Kab. Tapanuli Utara, Semua Kecamatan, Semua Kel/Desa	LAIN-LAIN PENDAPATAN DAERAH YANG SAH	Memperkuat reformasi politik, hukum dan birokrasi, serta memperkuat pencegahan dan pemberantasan korupsi, narkoba, judi, dan penyeludupan.	-	Perangkat Daerah		60.000.000,00	BADAN KEUANGAN DAN ASET DAERAH
	5.02.03.2.01.0012	Penyusunan Laporan Barang Milik Daerah														
			Jumlah Laporan Barang Milik Daerah yang Disusun				12 Laporan	20.000.000,00	Kab. Tapanuli Utara, Semua Kecamatan, Semua Kel/Desa	LAIN-LAIN PENDAPATAN DAERAH YANG SAH	Memperkuat reformasi politik, hukum dan birokrasi, serta memperkuat pencegahan dan pemberantasan korupsi, narkoba, judi, dan penyeludupan.	-	Perangkat Daerah		25.000.000,00	BADAN KEUANGAN DAN ASET DAERAH
	5.02.03.2.01.0013	Pembinaan Pengelolaan Barang Milik Daerah Pemerintah Kabupaten/Kota														
			Jumlah Orang yang Mengikuti Pembinaan Pengelolaan Barang Milik Daerah Pemerintah Kabupaten/Kota				45 Orang	0,00	Kab. Tapanuli Utara, Semua Kecamatan, Semua Kel/Desa	LAIN-LAIN PENDAPATAN DAERAH YANG SAH	Memperkuat reformasi politik, hukum dan birokrasi, serta memperkuat pencegahan dan pemberantasan korupsi, narkoba, judi, dan penyeludupan.	-	Perangkat Daerah		0,00	BADAN KEUANGAN DAN ASET DAERAH
		BADAN PENDAPATAN DAERAH						**5.286.909.746,00**							**6.727.000.000,00**	
	5	**UNSUR PENUNJANG URUSAN PEMERINTAHAN**						**5.231.607.746,00**							**6.622.000.000,00**	
	5.02	**KEUANGAN**						**5.231.607.746,00**							**6.622.000.000,00**	
1.	**5.02.01**	**PROGRAM PENUNJANG URUSAN PEMERINTAHAN DAERAH KABUPATEN/KOTA**						**4.161.890.946,00**						**-**	**5.242.000.000,00**	

NO	KODE	URUSAN / BIDANG URUSAN / PROGRAM / OUTCOME / KEGIATAN / SUB KEGIATAN	INDIKATOR PROGRAM / KEGIATAN / SUB KEGIATAN	TARGET AKHIR PERIODE RENSTRA OPD	REALISASI CAPAIAN RENJA OPD TAHUN 2024	PRAKIRAAN CAPAIAN TARGET RENJA OPD TAHUN 2025	CAPAIAN KINERJA DAN KERANGKA PENDANAAN						KELOMPOK SASARAN	PRAKIRAAN MAJU RENCANA TAHUN 2027		PERANGKAT DAERAH PENANGGUNG JAWAB
							TARGET 2026	PAGU INDIKATIF (Rp)	LOKASI	SUMBER DANA	PRIORITAS			TARGET	PAGU INDIKATIF (Rp)	
											NASIONAL	DAERAH				
1	2	3	4	5	6	7	8	9	10	11	12	13	14	15	16	17
		[Meningkatnya Akuntabilitas Kinerja Perangkat Daerah]	**Nilai AKIP**	**71**	**63**	**65**	**67**	**4.161.890.946,00**	-	-	-	-	-	-	**5.242.000.000,00**	-
	5.02.01.2.01	Perencanaan, Penganggaran, dan Evaluasi Kinerja Perangkat Daerah	*Cakupan Pemenuhan Layanan Administrasi*	-			100 Persen	29.057.400,00			Memperkuat pembangunan sumber daya manusia (SDM), sains, teknologi, pendidikan, kesehatan, prestasi olahraga, kesetaraan gender, serta penguatan peran perempuan, pemuda (generasi milenial dan generasi Z), dan penyandang disabilitas.	PENINGKATAN PEMANFAATAN POTENSI DAERAH	Evaluasi Kinerja Perangkat Daerah	-	97.000.000,00	BADAN PENDAPATAN DAERAH
	5.02.01.2.01.0001	Penyusunan Dokumen Perencanaan Perangkat Daerah														
			Jumlah Dokumen Perencanaan Perangkat Daerah				100% Dokumen	5.000.000,00	Kab. Tapanuli Utara, Tarutung, Hutatoruan X	PENDAPATAN ASLI DAERAH (PAD)	Memperkuat pembangunan sumber daya manusia (SDM), sains, teknologi, pendidikan, kesehatan, prestasi olahraga, kesetaraan gender, serta penguatan peran perempuan, pemuda (generasi milenial dan generasi Z), dan penyandang disabilitas.	PENINGKATAN PEMANFAATAN POTENSI DAERAH	Evaluasi Kinerja Perangkat Daerah		10.000.000,00	BADAN PENDAPATAN DAERAH
	5.02.01.2.01.0002	Koordinasi dan Penyusunan Dokumen RKA-SKPD														

NO	KODE	URUSAN / BIDANG URUSAN / PROGRAM / OUTCOME / KEGIATAN / SUB KEGIATAN	INDIKATOR PROGRAM / KEGIATAN / SUB KEGIATAN	TARGET AKHIR PERIODE RENSTRA OPD	REALISASI CAPAIAN RENJA OPD TAHUN 2024	PRAKIRAAN CAPAIAN TARGET RENJA OPD TAHUN 2025	CAPAIAN KINERJA DAN KERANGKA PENDANAAN						KELOMPOK SASARAN	PRAKIRAAN MAJU RENCANA TAHUN 2027		PERANGKAT DAERAH PENANGGUNG JAWAB
							TARGET 2026	PAGU INDIKATIF (Rp)	LOKASI	SUMBER DANA	PRIORITAS			TARGET	PAGU INDIKATIF (Rp)	
											NASIONAL	DAERAH				
1	2	3	4	5	6	7	8	9	10	11	12	13	14	15	16	17
			Jumlah Dokumen RKA-SKPD dan Laporan Hasil Koordinasi Penyusunan Dokumen RKA-SKPD				5 Dokumen	5.000.000,00	Kab. Tapanuli Utara, Tarutung, Hutatoruan X	PENDAPATAN ASLI DAERAH (PAD)	Memperkuat pembangunan sumber daya manusia (SDM), sains, teknologi, pendidikan, kesehatan, prestasi olahraga, kesetaraan gender, serta penguatan peran perempuan, pemuda (generasi milenial dan generasi Z), dan penyandang disabilitas.	PENINGKATAN PEMANFAATAN POTENSI DAERAH	Evaluasi Kinerja Perangkat Daerah		12.000.000,00	BADAN PENDAPATAN DAERAH
	5.02.01.2.01.0004	Koordinasi dan Penyusunan DPA-SKPD														
			Jumlah Dokumen DPA-SKPD dan Laporan Hasil Koordinasi Penyusunan Dokumen DPA-SKPD				3 Dokumen	5.011.500,00	Kab. Tapanuli Utara, Tarutung, Hutatoruan X	PENDAPATAN ASLI DAERAH (PAD)	Memperkuat pembangunan sumber daya manusia (SDM), sains, teknologi, pendidikan, kesehatan, prestasi olahraga, kesetaraan gender, serta penguatan peran perempuan, pemuda (generasi milenial dan generasi Z), dan penyandang disabilitas.	-	Evaluasi Kinerja Perangkat Daerah		20.000.000,00	BADAN PENDAPATAN DAERAH
	5.02.01.2.01.0007	Evaluasi Kinerja Perangkat Daerah														

NO	KODE	URUSAN / BIDANG URUSAN / PROGRAM / OUTCOME / KEGIATAN / SUB KEGIATAN	INDIKATOR PROGRAM / KEGIATAN / SUB KEGIATAN	TARGET AKHIR PERIODE RENSTRA OPD	REALISASI CAPAIAN RENJA OPD TAHUN 2024	PRAKIRAAN CAPAIAN TARGET RENJA OPD TAHUN 2025	CAPAIAN KINERJA DAN KERANGKA PENDANAAN						KELOMPOK SASARAN	PRAKIRAAN MAJU RENCANA TAHUN 2027		PERANGKAT DAERAH PENANGGUNG JAWAB
							TARGET 2026	PAGU INDIKATIF (Rp)	LOKASI	SUMBER DANA	PRIORITAS			TARGET	PAGU INDIKATIF (Rp)	
											NASIONAL	DAERAH				
1	2	3	4	5	6	7	8	9	10	11	12	13	14	15	16	17
			Jumlah Laporan Evaluasi Kinerja Perangkat Daerah				1 Laporan	14.045.900,00	Kab. Tapanuli Utara, Tarutung, Hutatoruan X	PENDAPATAN ASLI DAERAH (PAD)	Memperkuat pembangunan sumber daya manusia (SDM), sains, teknologi, pendidikan, kesehatan, prestasi olahraga, kesetaraan gender, serta penguatan peran perempuan, pemuda (generasi milenial dan generasi Z), dan penyandang disabilitas.	PENINGKATAN PEMANFAATAN POTENSI DAERAH	Evaluasi Kinerja Perangkat Daerah		55.000.000,00	BADAN PENDAPATAN DAERAH
	5.02.01.2.02	Administrasi Keuangan Perangkat Daerah	*Cakupan Pemenuhan Layanan Administrasi*	-			27 ORANG	3.796.952.865,00			Memperkuat pembangunan sumber daya manusia (SDM), sains, teknologi, pendidikan, kesehatan, prestasi olahraga, kesetaraan gender, serta penguatan peran perempuan, pemuda (generasi milenial dan generasi Z), dan penyandang disabilitas.	PENINGKATAN PEMANFAATAN POTENSI DAERAH	Jumlah Orang yang menerima Gaji dan Tunjangan ASN	-	4.280.000.000,00	BADAN PENDAPATAN DAERAH
	5.02.01.2.02.0001	Penyediaan Gaji dan Tunjangan ASN														

NO	KODE	URUSAN / BIDANG URUSAN / PROGRAM / OUTCOME / KEGIATAN / SUB KEGIATAN	INDIKATOR PROGRAM / KEGIATAN / SUB KEGIATAN	TARGET AKHIR PERIODE RENSTRA OPD	REALISASI CAPAIAN RENJA OPD TAHUN 2024	PRAKIRAAN CAPAIAN TARGET RENJA OPD TAHUN 2025	CAPAIAN KINERJA DAN KERANGKA PENDANAAN						KELOMPOK SASARAN	PRAKIRAAN MAJU RENCANA TAHUN 2027		PERANGKAT DAERAH PENANGGUNG JAWAB
							TARGET 2026	PAGU INDIKATIF (Rp)	LOKASI	SUMBER DANA	PRIORITAS			TARGET	PAGU INDIKATIF (Rp)	
											NASIONAL	DAERAH				
1	2	3	4	5	6	7	8	9	10	11	12	13	14	15	16	17
			Jumlah Orang yang Menerima Gaji dan Tunjangan ASN				27 Orang/bulan	3.656.534.865,00	Kab. Tapanuli Utara, Tarutung, Hutatoruan X	PENDAPATAN ASLI DAERAH (PAD), DANA ALOKASI UMUM (DAU)	Memperkuat pembangunan sumber daya manusia (SDM), sains, teknologi, pendidikan, kesehatan, prestasi olahraga, kesetaraan gender, serta penguatan peran perempuan, pemuda (generasi milenial dan generasi Z), dan penyandang disabilitas.	PENINGKATAN PEMANFAATAN POTENSI DAERAH	Jumlah Orang yang menerima Gaji dan Tunjangan ASN		4.000.000.000,00	BADAN PENDAPATAN DAERAH
	5.02.01.2.02.0003	Pelaksanaan Penatausahaan dan Pengujian/Verifikasi Keuangan SKPD														
			Jumlah Dokumen Penatausahaan dan Pengujian/Verifikasi Keuangan SKPD				1 Dokumen	140.418.000,00	Kab. Tapanuli Utara, Semua Kecamatan, Semua Kel/Desa Kab. Tapanuli Utara, Tarutung, Hutatoruan X	PENDAPATAN ASLI DAERAH (PAD)	Memperkuat pembangunan sumber daya manusia (SDM), sains, teknologi, pendidikan, kesehatan, prestasi olahraga, kesetaraan gender, serta penguatan peran perempuan, pemuda (generasi milenial dan generasi Z), dan penyandang disabilitas.	PENINGKATAN PEMANFAATAN POTENSI DAERAH	Jumlah Orang yang menerima Gaji dan Tunjangan ASN		280.000.000,00	BADAN PENDAPATAN DAERAH
		-	**-**	**-**	**-**	**-**	**-**	**4.161.890.946,00**	-	-	-	-	-	-	**5.242.000.000,00**	-
	5.02.01.2.04	Administrasi Pendapatan Daerah Kewenangan Perangkat Daerah	*Jumlah Layanan Pajak dan Retribusi Daerah*	-			90 persen	0,00			-	PENINGKATAN PEMANFAATAN POTENSI DAERAH	Realisasi Pendapatan Daerah	-	27.000.000,00	BADAN PENDAPATAN DAERAH

NO	KODE	URUSAN / BIDANG URUSAN / PROGRAM / OUTCOME / KEGIATAN / SUB KEGIATAN	INDIKATOR PROGRAM / KEGIATAN / SUB KEGIATAN	TARGET AKHIR PERIODE RENSTRA OPD	REALISASI CAPAIAN RENJA OPD TAHUN 2024	PRAKIRAAN CAPAIAN TARGET RENJA OPD TAHUN 2025	CAPAIAN KINERJA DAN KERANGKA PENDANAAN						KELOMPOK SASARAN	PRAKIRAAN MAJU RENCANA TAHUN 2027		PERANGKAT DAERAH PENANGGUNG JAWAB
							TARGET 2026	PAGU INDIKATIF (Rp)	LOKASI	SUMBER DANA	PRIORITAS			TARGET	PAGU INDIKATIF (Rp)	
											NASIONAL	DAERAH				
1	2	3	4	5	6	7	8	9	10	11	12	13	14	15	16	17
	5.02.01.2.04.0006	Penetapan Wajib Retribusi Daerah														
			Jumlah Dokumen Ketetapan Retribusi Daerah				100% Dokumen	0,00	Kab. Tapanuli Utara, Tarutung, Hutatoruan X	PENDAPATAN ASLI DAERAH (PAD)	-	PENINGKATAN PEMANFAATAN POTENSI DAERAH	Realisasi Pendapatan Daerah		27.000.000,00	BADAN PENDAPATAN DAERAH
		[Meningkatnya Akuntabilitas Kinerja Perangkat Daerah]	**Nilai AKIP**	**71**	**63**	**65**	**67**	**4.161.890.946,00**	-	-	-	-	-	-	**5.242.000.000,00**	-
	5.02.01.2.06	Administrasi Umum Perangkat Daerah	*Cakupan Pemenuhan Layanan Administrasi*	-			100 persen	200.820.701,00			Memperkuat pembangunan sumber daya manusia (SDM), sains, teknologi, pendidikan, kesehatan, prestasi olahraga, kesetaraan gender, serta penguatan peran perempuan, pemuda (generasi milenial dan generasi Z), dan penyandang disabilitas.	PENINGKATAN PEMANFAATAN POTENSI DAERAH	Nilai Akuntablitas Kinerja	-	428.000.000,00	BADAN PENDAPATAN DAERAH
	5.02.01.2.06.0002	Penyediaan Peralatan dan Perlengkapan Kantor														

NO	KODE	URUSAN / BIDANG URUSAN / PROGRAM / OUTCOME / KEGIATAN / SUB KEGIATAN	INDIKATOR PROGRAM / KEGIATAN / SUB KEGIATAN	TARGET AKHIR PERIODE RENSTRA OPD	REALISASI CAPAIAN RENJA OPD TAHUN 2024	PRAKIRAAN CAPAIAN TARGET RENJA OPD TAHUN 2025	CAPAIAN KINERJA DAN KERANGKA PENDANAAN						KELOMPOK SASARAN	PRAKIRAAN MAJU RENCANA TAHUN 2027		PERANGKAT DAERAH PENANGGUNG JAWAB
							TARGET 2026	PAGU INDIKATIF (Rp)	LOKASI	SUMBER DANA	PRIORITAS			TARGET	PAGU INDIKATIF (Rp)	
											NASIONAL	DAERAH				
1	2	3	4	5	6	7	8	9	10	11	12	13	14	15	16	17
			Jumlah Paket Peralatan dan Perlengkapan Kantor yang Disediakan				1 Paket	32.347.000,00	Kab. Tapanuli Utara, Tarutung, Hutatoruan X	PENDAPATAN ASLI DAERAH (PAD)	Memperkuat pembangunan sumber daya manusia (SDM), sains, teknologi, pendidikan, kesehatan, prestasi olahraga, kesetaraan gender, serta penguatan peran perempuan, pemuda (generasi milenial dan generasi Z), dan penyandang disabilitas.	PENINGKATAN PEMANFAATAN POTENSI DAERAH	Nilai Akuntablitas Kinerja		38.000.000,00	BADAN PENDAPATAN DAERAH
	5.02.01.2.06.0003	Penyediaan Peralatan Rumah Tangga														
			Jumlah Paket Peralatan Rumah Tangga yang Disediakan				100% Paket	10.007.300,00	Kab. Tapanuli Utara, Tarutung, Hutatoruan X	PENDAPATAN ASLI DAERAH (PAD)	Memperkuat pembangunan sumber daya manusia (SDM), sains, teknologi, pendidikan, kesehatan, prestasi olahraga, kesetaraan gender, serta penguatan peran perempuan, pemuda (generasi milenial dan generasi Z), dan penyandang disabilitas.	PENINGKATAN PEMANFAATAN POTENSI DAERAH	Nilai Akuntablitas Kinerja		35.000.000,00	BADAN PENDAPATAN DAERAH
	5.02.01.2.06.0005	Penyediaan Barang Cetakan dan Penggandaan														

NO	KODE	URUSAN / BIDANG URUSAN / PROGRAM / OUTCOME / KEGIATAN / SUB KEGIATAN	INDIKATOR PROGRAM / KEGIATAN / SUB KEGIATAN	TARGET AKHIR PERIODE RENSTRA OPD	REALISASI CAPAIAN RENJA OPD TAHUN 2024	PRAKIRAAN CAPAIAN TARGET RENJA OPD TAHUN 2025	CAPAIAN KINERJA DAN KERANGKA PENDANAAN						KELOMPOK SASARAN	PRAKIRAAN MAJU RENCANA TAHUN 2027		PERANGKAT DAERAH PENANGGUNG JAWAB
							TARGET 2026	PAGU INDIKATIF (Rp)	LOKASI	SUMBER DANA	PRIORITAS			TARGET	PAGU INDIKATIF (Rp)	
											NASIONAL	DAERAH				
1	2	3	4	5	6	7	8	9	10	11	12	13	14	15	16	17
			Jumlah Paket Barang Cetakan dan Penggandaan yang Disediakan				1 Paket	28.446.401,00	Kab. Tapanuli Utara, Tarutung, Hutatoruan X	PENDAPATAN ASLI DAERAH (PAD)	Memperkuat pembangunan sumber daya manusia (SDM), sains, teknologi, pendidikan, kesehatan, prestasi olahraga, kesetaraan gender, serta penguatan peran perempuan, pemuda (generasi milenial dan generasi Z), dan penyandang disabilitas.	PENINGKATAN PEMANFAATAN POTENSI DAERAH	Nilai Akuntablitas Kinerja		75.000.000,00	BADAN PENDAPATAN DAERAH
	5.02.01.2.06.0009	Penyelenggaraan Rapat Koordinasi dan Konsultasi SKPD														
			Jumlah Laporan Penyelenggaraan Rapat Koordinasi dan Konsultasi SKPD				100% Laporan	130.020.000,00	Kab. Tapanuli Utara, Tarutung, Hutatoruan X	PENDAPATAN ASLI DAERAH (PAD)	Memperkuat pembangunan sumber daya manusia (SDM), sains, teknologi, pendidikan, kesehatan, prestasi olahraga, kesetaraan gender, serta penguatan peran perempuan, pemuda (generasi milenial dan generasi Z), dan penyandang disabilitas.	PENINGKATAN PEMANFAATAN POTENSI DAERAH	Nilai Akuntablitas Kinerja		280.000.000,00	BADAN PENDAPATAN DAERAH
	5.02.01.2.07	Pengadaan Barang Milik Daerah Penunjang Urusan Pemerintah Daerah	-	-			-	80.000.000,00			-	-	-	-	95.000.000,00	BADAN PENDAPATAN DAERAH
	5.02.01.2.07.0006	Pengadaan Peralatan dan Mesin Lainnya														

NO	KODE	URUSAN / BIDANG URUSAN / PROGRAM / OUTCOME / KEGIATAN / SUB KEGIATAN	INDIKATOR PROGRAM / KEGIATAN / SUB KEGIATAN	TARGET AKHIR PERIODE RENSTRA OPD	REALISASI CAPAIAN RENJA OPD TAHUN 2024	PRAKIRAAN CAPAIAN TARGET RENJA OPD TAHUN 2025	CAPAIAN KINERJA DAN KERANGKA PENDANAAN						KELOMPOK SASARAN	PRAKIRAAN MAJU RENCANA TAHUN 2027		PERANGKAT DAERAH PENANGGUNG JAWAB
							TARGET 2026	PAGU INDIKATIF (Rp)	LOKASI	SUMBER DANA	PRIORITAS			TARGET	PAGU INDIKATIF (Rp)	
											NASIONAL	DAERAH				
1	2	3	4	5	6	7	8	9	10	11	12	13	14	15	16	17
			Jumlah Unit Peralatan dan Mesin Lainnya yang Disediakan				100% Unit	80.000.000,00	Kab. Tapanuli Utara, Semua Kecamatan, Semua Kel/Desa Kab. Tapanuli Utara, Tarutung, Hutatoruan X	PENDAPATAN ASLI DAERAH (PAD)	-	-	-		65.000.000,00	BADAN PENDAPATAN DAERAH
	5.02.01.2.07.0010	Pengadaan Sarana dan Prasarana Gedung Kantor atau Bangunan Lainnya														
			Jumlah Unit Sarana dan Prasarana Gedung Kantor atau Bangunan Lainnya yang Disediakan				1 Unit	0,00	Kab. Tapanuli Utara, Tarutung, Hutatoruan X	PENDAPATAN ASLI DAERAH (PAD)	-	PENINGKATAN PEMANFAATAN POTENSI DAERAH	-		30.000.000,00	BADAN PENDAPATAN DAERAH
	5.02.01.2.08	Penyediaan Jasa Penunjang Urusan Pemerintahan Daerah	-	-			-	30.200.000,00			-	PENINGKATAN PEMANFAATAN POTENSI DAERAH	-	-	250.000.000,00	BADAN PENDAPATAN DAERAH
	5.02.01.2.08.0001	Penyediaan Jasa Surat Menyurat														
			Jumlah Laporan Penyediaan Jasa Surat Menyurat				0 Laporan	5.000.000,00	Kab. Tapanuli Utara, Tarutung, Hutatoruan X	PENDAPATAN ASLI DAERAH (PAD)	-	PENINGKATAN PEMANFAATAN POTENSI DAERAH	-		10.000.000,00	BADAN PENDAPATAN DAERAH
	5.02.01.2.08.0002	Penyediaan Jasa Komunikasi, Sumber Daya Air dan Listrik														
			Jumlah Laporan Penyediaan Jasa Komunikasi, Sumber Daya Air dan Listrik yang Disediakan				100% Laporan	25.200.000,00	Kab. Tapanuli Utara, Tarutung, Hutatoruan X	PENDAPATAN ASLI DAERAH (PAD), PENDAPATAN TRANSFER ANTAR DAERAH	-	-	-		60.000.000,00	BADAN PENDAPATAN DAERAH
	5.02.01.2.08.0004	Penyediaan Jasa Pelayanan Umum Kantor														
			Jumlah Laporan Penyediaan Jasa Pelayanan Umum Kantor yang Disediakan				100% Laporan	0,00	Kab. Tapanuli Utara, Tarutung, Hutatoruan X	PENDAPATAN ASLI DAERAH (PAD)	-	PENINGKATAN PEMANFAATAN POTENSI DAERAH	-		180.000.000,00	BADAN PENDAPATAN DAERAH

NO	KODE	URUSAN / BIDANG URUSAN / PROGRAM / OUTCOME / KEGIATAN / SUB KEGIATAN	INDIKATOR PROGRAM / KEGIATAN / SUB KEGIATAN	TARGET AKHIR PERIODE RENSTRA OPD	REALISASI CAPAIAN RENJA OPD TAHUN 2024	PRAKIRAAN CAPAIAN TARGET RENJA OPD TAHUN 2025	CAPAIAN KINERJA DAN KERANGKA PENDANAAN						KELOMPOK SASARAN	PRAKIRAAN MAJU RENCANA TAHUN 2027		PERANGKAT DAERAH PENANGGUNG JAWAB
							TARGET 2026	PAGU INDIKATIF (Rp)	LOKASI	SUMBER DANA	PRIORITAS			TARGET	PAGU INDIKATIF (Rp)	
											NASIONAL	DAERAH				
1	2	3	4	5	6	7	8	9	10	11	12	13	14	15	16	17
	5.02.01.2.09	Pemeliharaan Barang Milik Daerah Penunjang Urusan Pemerintahan Daerah	*Cakupan Pemenuhan Layanan Administrasi*	-			90 persen	24.859.980,00			Memperkuat pembangunan sumber daya manusia (SDM), sains, teknologi, pendidikan, kesehatan, prestasi olahraga, kesetaraan gender, serta penguatan peran perempuan, pemuda (generasi milenial dan generasi Z), dan penyandang disabilitas.	PENINGKATAN PEMANFAATAN POTENSI DAERAH	Nilai Akuntablitas Kinerja	-	65.000.000,00	BADAN PENDAPATAN DAERAH
	5.02.01.2.09.0009	Pemeliharaan/Rehabilitasi Gedung Kantor dan Bangunan Lainnya														
			Jumlah Gedung Kantor dan Bangunan Lainnya yang Dipelihara/Direhabilitasi				1 Unit	14.921.980,00	Kab. Tapanuli Utara, Tarutung, Hutatoruan X	PENDAPATAN ASLI DAERAH (PAD)	Memperkuat pembangunan sumber daya manusia (SDM), sains, teknologi, pendidikan, kesehatan, prestasi olahraga, kesetaraan gender, serta penguatan peran perempuan, pemuda (generasi milenial dan generasi Z), dan penyandang disabilitas.	PENINGKATAN PEMANFAATAN POTENSI DAERAH	Nilai Akuntablitas Kinerja		30.000.000,00	BADAN PENDAPATAN DAERAH
	5.02.01.2.09.0010	Pemeliharaan/Rehabilitasi Sarana dan Prasarana Gedung Kantor atau Bangunan Lainnya														

NO	KODE	URUSAN / BIDANG URUSAN / PROGRAM / OUTCOME / KEGIATAN / SUB KEGIATAN	INDIKATOR PROGRAM / KEGIATAN / SUB KEGIATAN	TARGET AKHIR PERIODE RENSTRA OPD	REALISASI CAPAIAN RENJA OPD TAHUN 2024	PRAKIRAAN CAPAIAN TARGET RENJA OPD TAHUN 2025	CAPAIAN KINERJA DAN KERANGKA PENDANAAN						KELOMPOK SASARAN	PRAKIRAAN MAJU RENCANA TAHUN 2027		PERANGKAT DAERAH PENANGGUNG JAWAB
							TARGET 2026	PAGU INDIKATIF (Rp)	LOKASI	SUMBER DANA	PRIORITAS			TARGET	PAGU INDIKATIF (Rp)	
											NASIONAL	DAERAH				
1	2	3	4	5	6	7	8	9	10	11	12	13	14	15	16	17
			Jumlah Sarana dan Prasarana Gedung Kantor atau Bangunan Lainnya yang Dipelihara/Direhabilitasi				1 Unit	9.938.000,00	Kab. Tapanuli Utara, Tarutung, Hutatoruan X	PENDAPATAN ASLI DAERAH (PAD)	Memperkuat pembangunan sumber daya manusia (SDM), sains, teknologi, pendidikan, kesehatan, prestasi olahraga, kesetaraan gender, serta penguatan peran perempuan, pemuda (generasi milenial dan generasi Z), dan penyandang disabilitas.	PENINGKATAN PEMANFAATAN POTENSI DAERAH	Nilai Akuntablitas Kinerja		35.000.000,00	BADAN PENDAPATAN DAERAH
2.	**5.02.04**	**PROGRAM PENGELOLAAN PENDAPATAN DAERAH**						**1.069.716.800,00**						**-**	**1.380.000.000,00**	
		[Meningkatnya upaya ekstensifikasi dan intensifikasi pendapatan]	**Persentase capaian realisasi pajak daerah**	**94.50**	**92.06**	**92.50**	**92.75**	**1.069.716.800,00**	-	-	-	-	-	-	**1.380.000.000,00**	-
	5.02.04.2.01	Kegiatan Pengelolaan Pendapatan Daerah	*Jumlah Layanan Pajak dan Retribusi Daerah*	-			100 Dokumen	1.069.716.800,00			Memperkuat pembangunan sumber daya manusia (SDM), sains, teknologi, pendidikan, kesehatan, prestasi olahraga, kesetaraan gender, serta penguatan peran perempuan, pemuda (generasi milenial dan generasi Z), dan penyandang disabilitas.	PENINGKATAN PEMANFAATAN POTENSI DAERAH	Realisasi Pendapatan Daerah	-	1.380.000.000,00	BADAN PENDAPATAN DAERAH
	5.02.04.2.01.0001	Perencanaan Pengelolaan Pajak Daerah														

NO	KODE	URUSAN / BIDANG URUSAN / PROGRAM / OUTCOME / KEGIATAN / SUB KEGIATAN	INDIKATOR PROGRAM / KEGIATAN / SUB KEGIATAN	TARGET AKHIR PERIODE RENSTRA OPD	REALISASI CAPAIAN RENJA OPD TAHUN 2024	PRAKIRAAN CAPAIAN TARGET RENJA OPD TAHUN 2025	CAPAIAN KINERJA DAN KERANGKA PENDANAAN						KELOMPOK SASARAN	PRAKIRAAN MAJU RENCANA TAHUN 2027		PERANGKAT DAERAH PENANGGUNG JAWAB
							TARGET 2026	PAGU INDIKATIF (Rp)	LOKASI	SUMBER DANA	PRIORITAS			TARGET	PAGU INDIKATIF (Rp)	
											NASIONAL	DAERAH				
1	2	3	4	5	6	7	8	9	10	11	12	13	14	15	16	17
			Jumlah Dokumen Rencana Pengelolaan Pajak Daerah				1 Dokumen	40.000.000,00	Kab. Tapanuli Utara, Tarutung, Hutatoruan X	PENDAPATAN ASLI DAERAH (PAD)	Memperkuat pembangunan sumber daya manusia (SDM), sains, teknologi, pendidikan, kesehatan, prestasi olahraga, kesetaraan gender, serta penguatan peran perempuan, pemuda (generasi milenial dan generasi Z), dan penyandang disabilitas.	PENINGKATAN PEMANFAATAN POTENSI DAERAH	Realisasi Pendapatan Daerah		75.000.000,00	BADAN PENDAPATAN DAERAH
	5.02.04.2.01.0002	Analisa dan Pengembangan Pajak Daerah, serta Penyusunan Kebijakan Pajak Daerah														
			Jumlah Dokumen Hasil Analis Pajak Daerah serta Pengembangan Pajak Daerah dan Kebijakan Pajak Daerah				100% Dokumen	60.000.000,00	Kab. Tapanuli Utara, Semua Kecamatan, Semua Kel/Desa Kab. Tapanuli Utara, Tarutung, Hutatoruan X	PENDAPATAN ASLI DAERAH (PAD)	Memperkuat pembangunan sumber daya manusia (SDM), sains, teknologi, pendidikan, kesehatan, prestasi olahraga, kesetaraan gender, serta penguatan peran perempuan, pemuda (generasi milenial dan generasi Z), dan penyandang disabilitas.	PENINGKATAN PEMANFAATAN POTENSI DAERAH	Realisasi Pendapatan Daerah		75.000.000,00	BADAN PENDAPATAN DAERAH
	5.02.04.2.01.0003	Penyuluhan dan Penyebarluasan Kebijakan Pajak Daerah														

NO	KODE	URUSAN / BIDANG URUSAN / PROGRAM / OUTCOME / KEGIATAN / SUB KEGIATAN	INDIKATOR PROGRAM / KEGIATAN / SUB KEGIATAN	TARGET AKHIR PERIODE RENSTRA OPD	REALISASI CAPAIAN RENJA OPD TAHUN 2024	PRAKIRAAN CAPAIAN TARGET RENJA OPD TAHUN 2025	CAPAIAN KINERJA DAN KERANGKA PENDANAAN						KELOMPOK SASARAN	PRAKIRAAN MAJU RENCANA TAHUN 2027		PERANGKAT DAERAH PENANGGUNG JAWAB
							TARGET 2026	PAGU INDIKATIF (Rp)	LOKASI	SUMBER DANA	PRIORITAS			TARGET	PAGU INDIKATIF (Rp)	
											NASIONAL	DAERAH				
1	2	3	4	5	6	7	8	9	10	11	12	13	14	15	16	17
			Jumlah Laporan Pelaksanaan Penyuluhan dan Penyebarluasan Kebijakan Pajak Daerah				1 Laporan	60.000.000,00	Kab. Tapanuli Utara, Tarutung, Hutatoruan X	PENDAPATAN ASLI DAERAH (PAD)	Memperkuat pembangunan sumber daya manusia (SDM), sains, teknologi, pendidikan, kesehatan, prestasi olahraga, kesetaraan gender, serta penguatan peran perempuan, pemuda (generasi milenial dan generasi Z), dan penyandang disabilitas.	PENINGKATAN PEMANFAATAN POTENSI DAERAH	Realisasi Pendapatan Daerah		75.000.000,00	BADAN PENDAPATAN DAERAH
	5.02.04.2.01.0004	Penyediaan Sarana dan Prasarana Pengelolaan Pajak Daerah														
			Jumlah Sarana dan Prasarana Pengelolaan Pajak Daerah				1 Unit	40.000.000,00	Kab. Tapanuli Utara, Tarutung, Hutatoruan X	PENDAPATAN ASLI DAERAH (PAD), LAIN-LAIN PENDAPATAN DAERAH YANG SAH	Memperkuat pembangunan sumber daya manusia (SDM), sains, teknologi, pendidikan, kesehatan, prestasi olahraga, kesetaraan gender, serta penguatan peran perempuan, pemuda (generasi milenial dan generasi Z), dan penyandang disabilitas.	PENINGKATAN PEMANFAATAN POTENSI DAERAH	Realisasi Pendapatan Daerah		75.000.000,00	BADAN PENDAPATAN DAERAH
	5.02.04.2.01.0005	Pendataan dan Pendaftaran Objek Pajak Daerah														

NO	KODE	URUSAN / BIDANG URUSAN / PROGRAM / OUTCOME / KEGIATAN / SUB KEGIATAN	INDIKATOR PROGRAM / KEGIATAN / SUB KEGIATAN	TARGET AKHIR PERIODE RENSTRA OPD	REALISASI CAPAIAN RENJA OPD TAHUN 2024	PRAKIRAAN CAPAIAN TARGET RENJA OPD TAHUN 2025	CAPAIAN KINERJA DAN KERANGKA PENDANAAN						KELOMPOK SASARAN	PRAKIRAAN MAJU RENCANA TAHUN 2027		PERANGKAT DAERAH PENANGGUNG JAWAB
							TARGET 2026	PAGU INDIKATIF (Rp)	LOKASI	SUMBER DANA	PRIORITAS			TARGET	PAGU INDIKATIF (Rp)	
											NASIONAL	DAERAH				
1	2	3	4	5	6	7	8	9	10	11	12	13	14	15	16	17
			Jumlah Laporan Hasil Pendataan dan Pendaftaran Objek Pajak Daerah, Subjek Pajak dan Wajib Pajak Daerah				1 Laporan	120.000.000,00	Kab. Tapanuli Utara, Semua Kecamatan, Semua Kel/Desa Kab. Tapanuli Utara, Tarutung, Hutatoruan X	PENDAPATAN ASLI DAERAH (PAD), LAIN-LAIN PENDAPATAN DAERAH YANG SAH	Memperkuat pembangunan sumber daya manusia (SDM), sains, teknologi, pendidikan, kesehatan, prestasi olahraga, kesetaraan gender, serta penguatan peran perempuan, pemuda (generasi milenial dan generasi Z), dan penyandang disabilitas.	PENINGKATAN PEMANFAATAN POTENSI DAERAH	Realisasi Pendapatan Daerah		150.000.000,00	BADAN PENDAPATAN DAERAH
	5.02.04.2.01.0007	Penilaian Pajak Bumi dan Bangunan Perdesaan dan Perkotaan (PBBP2) serta Bea Perolehan Hak atas Tanah dan Bangunan (BPHTB)														
			Jumlah Objek Pajak yang Disesuaikan NJOP nya				2500 Obyek Pajak	50.000.000,00	Kab. Tapanuli Utara, Tarutung, Hutatoruan X	PENDAPATAN ASLI DAERAH (PAD), LAIN-LAIN PENDAPATAN DAERAH YANG SAH	Memperkuat pembangunan sumber daya manusia (SDM), sains, teknologi, pendidikan, kesehatan, prestasi olahraga, kesetaraan gender, serta penguatan peran perempuan, pemuda (generasi milenial dan generasi Z), dan penyandang disabilitas.	PENINGKATAN PEMANFAATAN POTENSI DAERAH	Realisasi Pendapatan Daerah		150.000.000,00	BADAN PENDAPATAN DAERAH
	5.02.04.2.01.0008	Penetapan Wajib Pajak Daerah														

NO	KODE	URUSAN / BIDANG URUSAN / PROGRAM / OUTCOME / KEGIATAN / SUB KEGIATAN	INDIKATOR PROGRAM / KEGIATAN / SUB KEGIATAN	TARGET AKHIR PERIODE RENSTRA OPD	REALISASI CAPAIAN RENJA OPD TAHUN 2024	PRAKIRAAN CAPAIAN TARGET RENJA OPD TAHUN 2025	CAPAIAN KINERJA DAN KERANGKA PENDANAAN						KELOMPOK SASARAN	PRAKIRAAN MAJU RENCANA TAHUN 2027		PERANGKAT DAERAH PENANGGUNG JAWAB
							TARGET 2026	PAGU INDIKATIF (Rp)	LOKASI	SUMBER DANA	PRIORITAS			TARGET	PAGU INDIKATIF (Rp)	
											NASIONAL	DAERAH				
1	2	3	4	5	6	7	8	9	10	11	12	13	14	15	16	17
			Jumlah Dokumen Ketetapan Pajak Daerah				1 Dokumen	153.000.000,00	Kab. Tapanuli Utara, Tarutung, Hutatoruan X	PENDAPATAN ASLI DAERAH (PAD), LAIN-LAIN PENDAPATAN DAERAH YANG SAH	Memperkuat pembangunan sumber daya manusia (SDM), sains, teknologi, pendidikan, kesehatan, prestasi olahraga, kesetaraan gender, serta penguatan peran perempuan, pemuda (generasi milenial dan generasi Z), dan penyandang disabilitas.	PENINGKATAN PEMANFAATAN POTENSI DAERAH	Realisasi Pendapatan Daerah		200.000.000,00	BADAN PENDAPATAN DAERAH
	5.02.04.2.01.0009	Pelayanan dan Konsultasi Pajak Daerah														
			Jumlah Layanan dan Konsultasi Pajak Daerah				1 Layanan	30.000.000,00	Kab. Tapanuli Utara, Tarutung, Hutatoruan X	PENDAPATAN ASLI DAERAH (PAD), LAIN-LAIN PENDAPATAN DAERAH YANG SAH	Memperkuat pembangunan sumber daya manusia (SDM), sains, teknologi, pendidikan, kesehatan, prestasi olahraga, kesetaraan gender, serta penguatan peran perempuan, pemuda (generasi milenial dan generasi Z), dan penyandang disabilitas.	PENINGKATAN PEMANFAATAN POTENSI DAERAH	Realisasi Pendapatan Daerah		45.000.000,00	BADAN PENDAPATAN DAERAH
		[Meningkatnya kualitas pengawasan dan pelaporan Pajak Daerah]	**Cakupan pembinaan dan pengawasan pengelolaan pendapatan**	**100**	**100**	**100**	**100**	**1.069.716.800,00**	-	-	-	-	-	-	**1.380.000.000,00**	-
	5.02.04.2.01.0010	Penelitian dan Verifikasi Data Pelaporan Pajak Daerah														

NO	KODE	URUSAN / BIDANG URUSAN / PROGRAM / OUTCOME / KEGIATAN / SUB KEGIATAN	INDIKATOR PROGRAM / KEGIATAN / SUB KEGIATAN	TARGET AKHIR PERIODE RENSTRA OPD	REALISASI CAPAIAN RENJA OPD TAHUN 2024	PRAKIRAAN CAPAIAN TARGET RENJA OPD TAHUN 2025	CAPAIAN KINERJA DAN KERANGKA PENDANAAN						KELOMPOK SASARAN	PRAKIRAAN MAJU RENCANA TAHUN 2027		PERANGKAT DAERAH PENANGGUNG JAWAB
							TARGET 2026	PAGU INDIKATIF (Rp)	LOKASI	SUMBER DANA	PRIORITAS			TARGET	PAGU INDIKATIF (Rp)	
											NASIONAL	DAERAH				
1	2	3	4	5	6	7	8	9	10	11	12	13	14	15	16	17
			Jumlah Data Pelaporan Pajak Daerah yang Telah Dilakukan Penelitian dan Verifikasi				1 Dokumen	30.000.000,00	Kab. Tapanuli Utara, Tarutung, Hutatoruan X	PENDAPATAN ASLI DAERAH (PAD)	Memperkuat pembangunan sumber daya manusia (SDM), sains, teknologi, pendidikan, kesehatan, prestasi olahraga, kesetaraan gender, serta penguatan peran perempuan, pemuda (generasi milenial dan generasi Z), dan penyandang disabilitas.	PENINGKATAN PEMANFAATAN POTENSI DAERAH	Realisasi Pendapatan Daerah		35.000.000,00	BADAN PENDAPATAN DAERAH
		[Meningkatnya upaya ekstensifikasi dan intensifikasi pendapatan]	**Persentase capaian realisasi pajak daerah**	**94.50**	**92.06**	**92.50**	**92.75**	**1.069.716.800,00**	-	-	-	-	-	-	**1.380.000.000,00**	-
	5.02.04.2.01.0011	Penagihan Pajak Daerah														
			Jumlah Dokumen Hasil Pelaksanaan Penagihan Pajak Daerah				1 Dokumen	84.752.000,00	Kab. Tapanuli Utara, Tarutung, Hutatoruan X	PENDAPATAN ASLI DAERAH (PAD), LAIN-LAIN PENDAPATAN DAERAH YANG SAH	Memperkuat pembangunan sumber daya manusia (SDM), sains, teknologi, pendidikan, kesehatan, prestasi olahraga, kesetaraan gender, serta penguatan peran perempuan, pemuda (generasi milenial dan generasi Z), dan penyandang disabilitas.	PENINGKATAN PEMANFAATAN POTENSI DAERAH	Realisasi Pendapatan Daerah		120.000.000,00	BADAN PENDAPATAN DAERAH
	5.02.04.2.01.0013	Pengendalian, Pemeriksaan dan Pengawasan Pajak Daerah														

NO	KODE	URUSAN / BIDANG URUSAN / PROGRAM / OUTCOME / KEGIATAN / SUB KEGIATAN	INDIKATOR PROGRAM / KEGIATAN / SUB KEGIATAN	TARGET AKHIR PERIODE RENSTRA OPD	REALISASI CAPAIAN RENJA OPD TAHUN 2024	PRAKIRAAN CAPAIAN TARGET RENJA OPD TAHUN 2025	CAPAIAN KINERJA DAN KERANGKA PENDANAAN						KELOMPOK SASARAN	PRAKIRAAN MAJU RENCANA TAHUN 2027		PERANGKAT DAERAH PENANGGUNG JAWAB
							TARGET 2026	PAGU INDIKATIF (Rp)	LOKASI	SUMBER DANA	PRIORITAS			TARGET	PAGU INDIKATIF (Rp)	
											NASIONAL	DAERAH				
1	2	3	4	5	6	7	8	9	10	11	12	13	14	15	16	17
			Jumlah Dokumen Hasil Pemeriksaan serta Pengendalian dan Pengawasan Pajak Daerah				1 Dokumen	295.000.000,00	Kab. Tapanuli Utara, Tarutung, Hutatoruan X	PENDAPATAN ASLI DAERAH (PAD), LAIN-LAIN PENDAPATAN DAERAH YANG SAH	Memperkuat pembangunan sumber daya manusia (SDM), sains, teknologi, pendidikan, kesehatan, prestasi olahraga, kesetaraan gender, serta penguatan peran perempuan, pemuda (generasi milenial dan generasi Z), dan penyandang disabilitas.	-	Realisasi Pendapatan Daerah		200.000.000,00	BADAN PENDAPATAN DAERAH
		[Meningkatnya kualitas pengawasan dan pelaporan Pajak Daerah]	**Cakupan pembinaan dan pengawasan pengelolaan pendapatan**	**100**	**100**	**100**	**100**	**1.069.716.800,00**	-	-	-	-	-	-	**1.380.000.000,00**	-
		[Meningkatnya upaya ekstensifikasi dan intensifikasi pendapatan]	**Persentase capaian realisasi pajak daerah**	**94.50**	**92.06**	**92.50**	**92.75**	**1.069.716.800,00**	-	-	-	-	-	-	**1.380.000.000,00**	-
	5.02.04.2.01.0014	Pembinaan dan Pengawasan Pengelolaan Pajak Daerah dan Retribusi Daerah														
			Jumlah Laporan Hasil Pembinaan dan Pengawasan Pengelolaan Retribusi Daerah				1 Laporan	91.964.800,00	Kab. Tapanuli Utara, Tarutung, Hutatoruan X	PENDAPATAN ASLI DAERAH (PAD)	Memperkuat pembangunan sumber daya manusia (SDM), sains, teknologi, pendidikan, kesehatan, prestasi olahraga, kesetaraan gender, serta penguatan peran perempuan, pemuda (generasi milenial dan generasi Z), dan penyandang disabilitas.	PENINGKATAN PEMANFAATAN POTENSI DAERAH	Realisasi Pendapatan Daerah		150.000.000,00	BADAN PENDAPATAN DAERAH

NO	KODE	URUSAN / BIDANG URUSAN / PROGRAM / OUTCOME / KEGIATAN / SUB KEGIATAN	INDIKATOR PROGRAM / KEGIATAN / SUB KEGIATAN	TARGET AKHIR PERIODE RENSTRA OPD	REALISASI CAPAIAN RENJA OPD TAHUN 2024	PRAKIRAAN CAPAIAN TARGET RENJA OPD TAHUN 2025	CAPAIAN KINERJA DAN KERANGKA PENDANAAN						KELOMPOK SASARAN	PRAKIRAAN MAJU RENCANA TAHUN 2027		PERANGKAT DAERAH PENANGGUNG JAWAB
							TARGET 2026	PAGU INDIKATIF (Rp)	LOKASI	SUMBER DANA	PRIORITAS			TARGET	PAGU INDIKATIF (Rp)	
											NASIONAL	DAERAH				
1	2	3	4	5	6	7	8	9	10	11	12	13	14	15	16	17
		[Meningkatnya penerapan sistem informasi keuangan berbasis digital]	**Persentase Penerapan Sistem Informasi Keuangan Berbasis Digital**	**84.01**	**76.21**	**78.37**	**79.31**	**1.069.716.800,00**	-	-	-	-	-	-	**1.380.000.000,00**	-
	5.02.04.2.01.0015	Elektronifikasi Transaksi Pemerintah Daerah														
			Jumlah Laporan Perkembangan Elektronifikasi Transaksi Pemerintah Daerah				5 Laporan	15.000.000,00	Kab. Tapanuli Utara, Tarutung, Hutatoruan X	PENDAPATAN ASLI DAERAH (PAD)	Memperkuat pembangunan sumber daya manusia (SDM), sains, teknologi, pendidikan, kesehatan, prestasi olahraga, kesetaraan gender, serta penguatan peran perempuan, pemuda (generasi milenial dan generasi Z), dan penyandang disabilitas.	PENINGKATAN PEMANFAATAN POTENSI DAERAH	Realisasi Pendapatan Daerah		30.000.000,00	BADAN PENDAPATAN DAERAH
	X	**NON URUSAN**						**55.302.000,00**							**105.000.000,00**	
	X.XX	**URUSAN PEMERINTAHAN BIDANG XX**						**55.302.000,00**							**105.000.000,00**	
1.	**X.XX.01**	**PROGRAM PENUNJANG URUSAN PEMERINTAHAN DAERAH KABUPATEN/KOTA**						**55.302.000,00**						**-**	**105.000.000,00**	
		-	**-**	**-**	**-**	**-**	**-**	**55.302.000,00**	-	-	-	-	-	-	**105.000.000,00**	-

NO	KODE	URUSAN / BIDANG URUSAN / PROGRAM / OUTCOME / KEGIATAN / SUB KEGIATAN	INDIKATOR PROGRAM / KEGIATAN / SUB KEGIATAN	TARGET AKHIR PERIODE RENSTRA OPD	REALISASI CAPAIAN RENJA OPD TAHUN 2024	PRAKIRAAN CAPAIAN TARGET RENJA OPD TAHUN 2025	CAPAIAN KINERJA DAN KERANGKA PENDANAAN						KELOMPOK SASARAN	PRAKIRAAN MAJU RENCANA TAHUN 2027		PERANGKAT DAERAH PENANGGUNG JAWAB
							TARGET 2026	PAGU INDIKATIF (Rp)	LOKASI	SUMBER DANA	PRIORITAS			TARGET	PAGU INDIKATIF (Rp)	
											NASIONAL	DAERAH				
1	2	3	4	5	6	7	8	9	10	11	12	13	14	15	16	17
	X.XX.01.2.06	Administrasi Umum Perangkat Daerah	*Cakupan Pemenuhan Layanan Administrasi*	-			100 persen	15.301.000,00			Memperkuat pembangunan sumber daya manusia (SDM), sains, teknologi, pendidikan, kesehatan, prestasi olahraga, kesetaraan gender, serta penguatan peran perempuan, pemuda (generasi milenial dan generasi Z), dan penyandang disabilitas.	PENINGKATAN PEMANFAATAN POTENSI DAERAH	-	-	30.000.000,00	BADAN PENDAPATAN DAERAH
	X.XX.01.2.06.0001	Penyediaan Komponen Instalasi Listrik/Penerangan Bangunan Kantor														
			Jumlah Paket Komponen Instalasi Listrik/Penerangan Bangunan Kantor yang Disediakan				100% Paket	15.301.000,00	Kab. Tapanuli Utara, Tarutung, Hutatoruan X	PENDAPATAN ASLI DAERAH (PAD)	Memperkuat pembangunan sumber daya manusia (SDM), sains, teknologi, pendidikan, kesehatan, prestasi olahraga, kesetaraan gender, serta penguatan peran perempuan, pemuda (generasi milenial dan generasi Z), dan penyandang disabilitas.	PENINGKATAN PEMANFAATAN POTENSI DAERAH	-		30.000.000,00	BADAN PENDAPATAN DAERAH

NO	KODE	URUSAN / BIDANG URUSAN / PROGRAM / OUTCOME / KEGIATAN / SUB KEGIATAN	INDIKATOR PROGRAM / KEGIATAN / SUB KEGIATAN	TARGET AKHIR PERIODE RENSTRA OPD	REALISASI CAPAIAN RENJA OPD TAHUN 2024	PRAKIRAAN CAPAIAN TARGET RENJA OPD TAHUN 2025	CAPAIAN KINERJA DAN KERANGKA PENDANAAN						KELOMPOK SASARAN	PRAKIRAAN MAJU RENCANA TAHUN 2027		PERANGKAT DAERAH PENANGGUNG JAWAB
							TARGET 2026	PAGU INDIKATIF (Rp)	LOKASI	SUMBER DANA	PRIORITAS			TARGET	PAGU INDIKATIF (Rp)	
											NASIONAL	DAERAH				
1	2	3	4	5	6	7	8	9	10	11	12	13	14	15	16	17
	X.XX.01.2.09	Pemeliharaan Barang Milik Daerah Penunjang Urusan Pemerintahan Daerah	*Cakupan Pemenuhan Layanan Administrasi*	-			90 persen	40.001.000,00			Memperkuat pembangunan sumber daya manusia (SDM), sains, teknologi, pendidikan, kesehatan, prestasi olahraga, kesetaraan gender, serta penguatan peran perempuan, pemuda (generasi milenial dan generasi Z), dan penyandang disabilitas.	PENINGKATAN PEMANFAATAN POTENSI DAERAH	-	-	75.000.000,00	BADAN PENDAPATAN DAERAH
	X.XX.01.2.09.0002	Penyediaan Jasa Pemeliharaan, Biaya Pemeliharaan, Pajak dan Perizinan Kendaraan Dinas Operasional atau Lapangan														
			Jumlah Kendaraan Dinas Operasional atau Lapangan yang Dipelihara dan dibayarkan Pajak dan Perizinannya				100% Unit	40.001.000,00	Kab. Tapanuli Utara, Tarutung, Hutatoruan X	PENDAPATAN ASLI DAERAH (PAD)	Memperkuat pembangunan sumber daya manusia (SDM), sains, teknologi, pendidikan, kesehatan, prestasi olahraga, kesetaraan gender, serta penguatan peran perempuan, pemuda (generasi milenial dan generasi Z), dan penyandang disabilitas.	PENINGKATAN PEMANFAATAN POTENSI DAERAH	-		75.000.000,00	BADAN PENDAPATAN DAERAH
		BADAN KEPEGAWAIAN DAN PENGEMBANGAN SUMBER DAYA MANUSIA						**4.095.609.892,00**							**10.390.300.000,00**	
	5	**UNSUR PENUNJANG URUSAN PEMERINTAHAN**						**4.095.609.892,00**							**10.390.300.000,00**	
	5.03	**KEPEGAWAIAN**						**3.895.609.892,00**							**8.740.300.000,00**	

NO	KODE	URUSAN / BIDANG URUSAN / PROGRAM / OUTCOME / KEGIATAN / SUB KEGIATAN	INDIKATOR PROGRAM / KEGIATAN / SUB KEGIATAN	TARGET AKHIR PERIODE RENSTRA OPD	REALISASI CAPAIAN RENJA OPD TAHUN 2024	PRAKIRAAN CAPAIAN TARGET RENJA OPD TAHUN 2025	CAPAIAN KINERJA DAN KERANGKA PENDANAAN						KELOMPOK SASARAN	PRAKIRAAN MAJU RENCANA TAHUN 2027		PERANGKAT DAERAH PENANGGUNG JAWAB
							TARGET 2026	PAGU INDIKATIF (Rp)	LOKASI	SUMBER DANA	PRIORITAS			TARGET	PAGU INDIKATIF (Rp)	
											NASIONAL	DAERAH				
1	2	3	4	5	6	7	8	9	10	11	12	13	14	15	16	17
1.	**5.03.01**	**PROGRAM PENUNJANG URUSAN PEMERINTAHAN DAERAH KABUPATEN/KOTA**						**3.065.468.492,00**						**-**	**4.371.800.000,00**	
		[Terlaksananya Seluruh Kegiatan Perangkat Daerah]	**Persentase Realisasi Anggaran**	**100**	**95.30**	**100**	**100**	**3.065.468.492,00**	-	-	-	-	-	-	**4.371.800.000,00**	-
	5.03.01.2.01	Perencanaan, Penganggaran, dan Evaluasi Kinerja Perangkat Daerah	*Terlaksananya Perencanaan, Penganggaran, dan Evaluasi Kinerja Perangkat Daerah*	-			3 Laporan	21.996.800,00			Memperkuat reformasi politik, hukum dan birokrasi, serta memperkuat pencegahan dan pemberantasan korupsi, narkoba, judi, dan penyeludupan.	Reformasi Birokrasi dan Tata Kelola Pemerintahan PENINGKATAN TATA KELOLA PEMERINTAHAN YANG EFISIEN DAN EFEKTIF	-	-	27.500.000,00	BADAN KEPEGAWAIAN DAN PENGEMBANGAN SUMBER DAYA MANUSIA
	5.03.01.2.01.0001	Penyusunan Dokumen Perencanaan Perangkat Daerah														
			Jumlah Dokumen Perencanaan Perangkat Daerah				6 Dokumen	5.999.800,00	Kab. Tapanuli Utara, Tarutung, Hutatoruan VII	PENDAPATAN ASLI DAERAH (PAD)	Memperkuat reformasi politik, hukum dan birokrasi, serta memperkuat pencegahan dan pemberantasan korupsi, narkoba, judi, dan penyeludupan.	Reformasi Birokrasi dan Tata Kelola Pemerintahan PENINGKATAN TATA KELOLA PEMERINTAHAN YANG EFISIEN DAN EFEKTIF	-		6.600.000,00	BADAN KEPEGAWAIAN DAN PENGEMBANGAN SUMBER DAYA MANUSIA
	5.03.01.2.01.0006	Koordinasi dan Penyusunan Laporan Capaian Kinerja dan Ikhtisar Realisasi Kinerja SKPD														
			Jumlah Laporan Capaian Kinerja dan Ikhtisar Realisasi Kinerja SKPD dan Laporan Hasil Koordinasi Penyusunan Laporan Capaian Kinerja dan Ikhtisar Realisasi Kinerja SKPD				1 Laporan	5.999.700,00	Kab. Tapanuli Utara, Tarutung, Hutatoruan VII	PENDAPATAN ASLI DAERAH (PAD)	Memperkuat reformasi politik, hukum dan birokrasi, serta memperkuat pencegahan dan pemberantasan korupsi, narkoba, judi, dan penyeludupan.	Reformasi Birokrasi dan Tata Kelola Pemerintahan PENINGKATAN TATA KELOLA PEMERINTAHAN YANG EFISIEN DAN EFEKTIF	-		7.700.000,00	BADAN KEPEGAWAIAN DAN PENGEMBANGAN SUMBER DAYA MANUSIA
	5.03.01.2.01.0007	Evaluasi Kinerja Perangkat Daerah														

NO	KODE	URUSAN / BIDANG URUSAN / PROGRAM / OUTCOME / KEGIATAN / SUB KEGIATAN	INDIKATOR PROGRAM / KEGIATAN / SUB KEGIATAN	TARGET AKHIR PERIODE RENSTRA OPD	REALISASI CAPAIAN RENJA OPD TAHUN 2024	PRAKIRAAN CAPAIAN TARGET RENJA OPD TAHUN 2025	CAPAIAN KINERJA DAN KERANGKA PENDANAAN						KELOMPOK SASARAN	PRAKIRAAN MAJU RENCANA TAHUN 2027		PERANGKAT DAERAH PENANGGUNG JAWAB
							TARGET 2026	PAGU INDIKATIF (Rp)	LOKASI	SUMBER DANA	PRIORITAS			TARGET	PAGU INDIKATIF (Rp)	
											NASIONAL	DAERAH				
1	2	3	4	5	6	7	8	9	10	11	12	13	14	15	16	17
			Jumlah Laporan Evaluasi Kinerja Perangkat Daerah				4 Laporan	9.997.300,00	Kab. Tapanuli Utara, Tarutung, Hutatoruan VII	PENDAPATAN ASLI DAERAH (PAD)	Memperkuat reformasi politik, hukum dan birokrasi, serta memperkuat pencegahan dan pemberantasan korupsi, narkoba, judi, dan penyeludupan.	Reformasi Birokrasi dan Tata Kelola Pemerintahan PENINGKATAN TATA KELOLA PEMERINTAHAN YANG EFISIEN DAN EFEKTIF	-		13.200.000,00	BADAN KEPEGAWAIAN DAN PENGEMBANGAN SUMBER DAYA MANUSIA
	5.03.01.2.02	Administrasi Keuangan Perangkat Daerah	*Terlaksananya Administrasi Keuangan Perangkat Daerah*	-			4 Laporan	2.564.689.872,00			Memperkuat reformasi politik, hukum dan birokrasi, serta memperkuat pencegahan dan pemberantasan korupsi, narkoba, judi, dan penyeludupan.	Reformasi Birokrasi dan Tata Kelola Pemerintahan PENINGKATAN TATA KELOLA PEMERINTAHAN YANG EFISIEN DAN EFEKTIF	-	-	3.098.700.000,00	BADAN KEPEGAWAIAN DAN PENGEMBANGAN SUMBER DAYA MANUSIA
	5.03.01.2.02.0001	Penyediaan Gaji dan Tunjangan ASN														
			Jumlah Orang yang Menerima Gaji dan Tunjangan ASN				32 Orang/bulan	2.522.049.872,00	Kab. Tapanuli Utara, Tarutung, Hutatoruan VII	DANA ALOKASI UMUM (DAU)	Memperkuat reformasi politik, hukum dan birokrasi, serta memperkuat pencegahan dan pemberantasan korupsi, narkoba, judi, dan penyeludupan.	Reformasi Birokrasi dan Tata Kelola Pemerintahan PENINGKATAN TATA KELOLA PEMERINTAHAN YANG EFISIEN DAN EFEKTIF	-		3.025.000.000,00	BADAN KEPEGAWAIAN DAN PENGEMBANGAN SUMBER DAYA MANUSIA
	5.03.01.2.02.0003	Pelaksanaan Penatausahaan dan Pengujian/Verifikasi Keuangan SKPD														

NO	KODE	URUSAN / BIDANG URUSAN / PROGRAM / OUTCOME / KEGIATAN / SUB KEGIATAN	INDIKATOR PROGRAM / KEGIATAN / SUB KEGIATAN	TARGET AKHIR PERIODE RENSTRA OPD	REALISASI CAPAIAN RENJA OPD TAHUN 2024	PRAKIRAAN CAPAIAN TARGET RENJA OPD TAHUN 2025	CAPAIAN KINERJA DAN KERANGKA PENDANAAN						KELOMPOK SASARAN	PRAKIRAAN MAJU RENCANA TAHUN 2027		PERANGKAT DAERAH PENANGGUNG JAWAB
							TARGET 2026	PAGU INDIKATIF (Rp)	LOKASI	SUMBER DANA	PRIORITAS			TARGET	PAGU INDIKATIF (Rp)	
											NASIONAL	DAERAH				
1	2	3	4	5	6	7	8	9	10	11	12	13	14	15	16	17
			Jumlah Dokumen Penatausahaan dan Pengujian/Verifikasi Keuangan SKPD				12 Dokumen	35.640.000,00	Kab. Tapanuli Utara, Tarutung, Hutatoruan VII	PENDAPATAN ASLI DAERAH (PAD)	Memperkuat reformasi politik, hukum dan birokrasi, serta memperkuat pencegahan dan pemberantasan korupsi, narkoba, judi, dan penyeludupan.	Reformasi Birokrasi dan Tata Kelola Pemerintahan PENINGKATAN TATA KELOLA PEMERINTAHAN YANG EFISIEN DAN EFEKTIF	-		61.600.000,00	BADAN KEPEGAWAIAN DAN PENGEMBANGAN SUMBER DAYA MANUSIA
	5.03.01.2.02.0005	Koordinasi dan Penyusunan Laporan Keuangan Akhir Tahun SKPD														
			Jumlah Laporan Keuangan Akhir Tahun SKPD dan Laporan Hasil Koordinasi Penyusunan Laporan Keuangan Akhir Tahun SKPD				1 Laporan	6.000.000,00	Kab. Tapanuli Utara, Tarutung, Hutatoruan VII	PENDAPATAN ASLI DAERAH (PAD)	Memperkuat reformasi politik, hukum dan birokrasi, serta memperkuat pencegahan dan pemberantasan korupsi, narkoba, judi, dan penyeludupan.	Reformasi Birokrasi dan Tata Kelola Pemerintahan PENINGKATAN TATA KELOLA PEMERINTAHAN YANG EFISIEN DAN EFEKTIF	-		7.700.000,00	BADAN KEPEGAWAIAN DAN PENGEMBANGAN SUMBER DAYA MANUSIA
	5.03.01.2.02.0007	Koordinasi dan Penyusunan Laporan Keuangan Bulanan/ Triwulanan/ Semesteran SKPD														
			Jumlah Laporan Keuangan Bulanan/ Triwulanan/ Semesteran SKPD dan Laporan Koordinasi Penyusunan Laporan Keuangan Bulanan/Triwulanan/Semesteran SKPD				12 Laporan	1.000.000,00	Kab. Tapanuli Utara, Tarutung, Hutatoruan VII	PENDAPATAN ASLI DAERAH (PAD)	Memperkuat reformasi politik, hukum dan birokrasi, serta memperkuat pencegahan dan pemberantasan korupsi, narkoba, judi, dan penyeludupan.	Reformasi Birokrasi dan Tata Kelola Pemerintahan PENINGKATAN TATA KELOLA PEMERINTAHAN YANG EFISIEN DAN EFEKTIF	-		4.400.000,00	BADAN KEPEGAWAIAN DAN PENGEMBANGAN SUMBER DAYA MANUSIA

NO	KODE	URUSAN / BIDANG URUSAN / PROGRAM / OUTCOME / KEGIATAN / SUB KEGIATAN	INDIKATOR PROGRAM / KEGIATAN / SUB KEGIATAN	TARGET AKHIR PERIODE RENSTRA OPD	REALISASI CAPAIAN RENJA OPD TAHUN 2024	PRAKIRAAN CAPAIAN TARGET RENJA OPD TAHUN 2025	CAPAIAN KINERJA DAN KERANGKA PENDANAAN						KELOMPOK SASARAN	PRAKIRAAN MAJU RENCANA TAHUN 2027		PERANGKAT DAERAH PENANGGUNG JAWAB
							TARGET 2026	PAGU INDIKATIF (Rp)	LOKASI	SUMBER DANA	PRIORITAS			TARGET	PAGU INDIKATIF (Rp)	
											NASIONAL	DAERAH				
1	2	3	4	5	6	7	8	9	10	11	12	13	14	15	16	17
	5.03.01.2.03	Administrasi Barang Milik Daerah pada Perangkat Daerah	*Terlaksananya Administrasi Barang Milik Daerah pada Perangkat Daerah*	-			1 Laporan	4.000.000,00			Memperkuat reformasi politik, hukum dan birokrasi, serta memperkuat pencegahan dan pemberantasan korupsi, narkoba, judi, dan penyeludupan.	Reformasi Birokrasi dan Tata Kelola Pemerintahan PENINGKATAN TATA KELOLA PEMERINTAHAN YANG EFISIEN DAN EFEKTIF	-	-	5.500.000,00	BADAN KEPEGAWAIAN DAN PENGEMBANGAN SUMBER DAYA MANUSIA
	5.03.01.2.03.0006	Penatausahaan Barang Milik Daerah pada SKPD														
			Jumlah Laporan Penatausahaan Barang Milik Daerah pada SKPD				1 Laporan	4.000.000,00	Kab. Tapanuli Utara, Tarutung, Hutatoruan VII	PENDAPATAN ASLI DAERAH (PAD)	Memperkuat reformasi politik, hukum dan birokrasi, serta memperkuat pencegahan dan pemberantasan korupsi, narkoba, judi, dan penyeludupan.	Reformasi Birokrasi dan Tata Kelola Pemerintahan PENINGKATAN TATA KELOLA PEMERINTAHAN YANG EFISIEN DAN EFEKTIF	-		5.500.000,00	BADAN KEPEGAWAIAN DAN PENGEMBANGAN SUMBER DAYA MANUSIA
	5.03.01.2.05	Administrasi Kepegawaian Perangkat Daerah	*Terlaksananya Administrasi Kepegawaian Perangkat Daerah*	-			1 Laporan	0,00			Memperkuat reformasi politik, hukum dan birokrasi, serta memperkuat pencegahan dan pemberantasan korupsi, narkoba, judi, dan penyeludupan.	Reformasi Birokrasi dan Tata Kelola Pemerintahan PENINGKATAN TATA KELOLA PEMERINTAHAN YANG EFISIEN DAN EFEKTIF	Terlaksananya Administrasi Kepegawaian Perangkat Daerah	-	33.000.000,00	BADAN KEPEGAWAIAN DAN PENGEMBANGAN SUMBER DAYA MANUSIA
	5.03.01.2.05.0002	Pengadaan Pakaian Dinas beserta Atribut Kelengkapannya														

NO	KODE	URUSAN / BIDANG URUSAN / PROGRAM / OUTCOME / KEGIATAN / SUB KEGIATAN	INDIKATOR PROGRAM / KEGIATAN / SUB KEGIATAN	TARGET AKHIR PERIODE RENSTRA OPD	REALISASI CAPAIAN RENJA OPD TAHUN 2024	PRAKIRAAN CAPAIAN TARGET RENJA OPD TAHUN 2025	CAPAIAN KINERJA DAN KERANGKA PENDANAAN						KELOMPOK SASARAN	PRAKIRAAN MAJU RENCANA TAHUN 2027		PERANGKAT DAERAH PENANGGUNG JAWAB
							TARGET 2026	PAGU INDIKATIF (Rp)	LOKASI	SUMBER DANA	PRIORITAS			TARGET	PAGU INDIKATIF (Rp)	
											NASIONAL	DAERAH				
1	2	3	4	5	6	7	8	9	10	11	12	13	14	15	16	17
			Jumlah Paket Pakaian Dinas beserta Atribut Kelengkapan				1 Paket	0,00	Kab. Tapanuli Utara, Tarutung, Hutatoruan VII	PENDAPATAN ASLI DAERAH (PAD)	Memperkuat reformasi politik, hukum dan birokrasi, serta memperkuat pencegahan dan pemberantasan korupsi, narkoba, judi, dan penyeludupan.	Reformasi Birokrasi dan Tata Kelola Pemerintahan PENINGKATAN TATA KELOLA PEMERINTAHAN YANG EFISIEN DAN EFEKTIF	Terlaksananya Administrasi Kepegawaian Perangkat Daerah		33.000.000,00	BADAN KEPEGAWAIAN DAN PENGEMBANGAN SUMBER DAYA MANUSIA
	5.03.01.2.06	Administrasi Umum Perangkat Daerah	*Terlaksananya Administrasi Umum Perangkat Daerah*	-			7 Laporan	266.239.700,00			Memperkuat reformasi politik, hukum dan birokrasi, serta memperkuat pencegahan dan pemberantasan korupsi, narkoba, judi, dan penyeludupan.	Reformasi Birokrasi dan Tata Kelola Pemerintahan PENINGKATAN TATA KELOLA PEMERINTAHAN YANG EFISIEN DAN EFEKTIF	-	-	487.300.000,00	BADAN KEPEGAWAIAN DAN PENGEMBANGAN SUMBER DAYA MANUSIA
	5.03.01.2.06.0001	Penyediaan Komponen Instalasi Listrik/Penerangan Bangunan Kantor														
			Jumlah Paket Komponen Instalasi Listrik/Penerangan Bangunan Kantor yang Disediakan				4 Paket	7.509.900,00	Kab. Tapanuli Utara, Tarutung, Hutatoruan VII	PENDAPATAN ASLI DAERAH (PAD)	Memperkuat reformasi politik, hukum dan birokrasi, serta memperkuat pencegahan dan pemberantasan korupsi, narkoba, judi, dan penyeludupan.	Reformasi Birokrasi dan Tata Kelola Pemerintahan PENINGKATAN TATA KELOLA PEMERINTAHAN YANG EFISIEN DAN EFEKTIF	-		11.000.000,00	BADAN KEPEGAWAIAN DAN PENGEMBANGAN SUMBER DAYA MANUSIA
	5.03.01.2.06.0002	Penyediaan Peralatan dan Perlengkapan Kantor														

NO	KODE	URUSAN / BIDANG URUSAN / PROGRAM / OUTCOME / KEGIATAN / SUB KEGIATAN	INDIKATOR PROGRAM / KEGIATAN / SUB KEGIATAN	TARGET AKHIR PERIODE RENSTRA OPD	REALISASI CAPAIAN RENJA OPD TAHUN 2024	PRAKIRAAN CAPAIAN TARGET RENJA OPD TAHUN 2025	CAPAIAN KINERJA DAN KERANGKA PENDANAAN						KELOMPOK SASARAN	PRAKIRAAN MAJU RENCANA TAHUN 2027		PERANGKAT DAERAH PENANGGUNG JAWAB
							TARGET 2026	PAGU INDIKATIF (Rp)	LOKASI	SUMBER DANA	PRIORITAS			TARGET	PAGU INDIKATIF (Rp)	
											NASIONAL	DAERAH				
1	2	3	4	5	6	7	8	9	10	11	12	13	14	15	16	17
			Jumlah Paket Peralatan dan Perlengkapan Kantor yang Disediakan				4 Paket	59.999.800,00	Kab. Tapanuli Utara, Tarutung, Hutatoruan VII	PENDAPATAN ASLI DAERAH (PAD)	Memperkuat reformasi politik, hukum dan birokrasi, serta memperkuat pencegahan dan pemberantasan korupsi, narkoba, judi, dan penyeludupan.	Reformasi Birokrasi dan Tata Kelola Pemerintahan PENINGKATAN TATA KELOLA PEMERINTAHAN YANG EFISIEN DAN EFEKTIF	-		71.500.000,00	BADAN KEPEGAWAIAN DAN PENGEMBANGAN SUMBER DAYA MANUSIA
	5.03.01.2.06.0003	Penyediaan Peralatan Rumah Tangga														
			Jumlah Paket Peralatan Rumah Tangga yang Disediakan				4 Paket	25.001.000,00	Kab. Tapanuli Utara, Semua Kecamatan, Semua Kel/Desa Kab. Tapanuli Utara, Tarutung, Hutatoruan VII	PENDAPATAN ASLI DAERAH (PAD)	Memperkuat reformasi politik, hukum dan birokrasi, serta memperkuat pencegahan dan pemberantasan korupsi, narkoba, judi, dan penyeludupan.	Reformasi Birokrasi dan Tata Kelola Pemerintahan PENINGKATAN TATA KELOLA PEMERINTAHAN YANG EFISIEN DAN EFEKTIF	-		16.500.000,00	BADAN KEPEGAWAIAN DAN PENGEMBANGAN SUMBER DAYA MANUSIA
	5.03.01.2.06.0005	Penyediaan Barang Cetakan dan Penggandaan														
			Jumlah Paket Barang Cetakan dan Penggandaan yang Disediakan				4 Paket	35.928.000,00	Kab. Tapanuli Utara, Tarutung, Hutatoruan VII	PENDAPATAN ASLI DAERAH (PAD)	Memperkuat reformasi politik, hukum dan birokrasi, serta memperkuat pencegahan dan pemberantasan korupsi, narkoba, judi, dan penyeludupan.	Reformasi Birokrasi dan Tata Kelola Pemerintahan PENINGKATAN TATA KELOLA PEMERINTAHAN YANG EFISIEN DAN EFEKTIF	-		38.500.000,00	BADAN KEPEGAWAIAN DAN PENGEMBANGAN SUMBER DAYA MANUSIA
	5.03.01.2.06.0006	Penyediaan Bahan Bacaan dan Peraturan Perundang-undangan														

NO	KODE	URUSAN / BIDANG URUSAN / PROGRAM / OUTCOME / KEGIATAN / SUB KEGIATAN	INDIKATOR PROGRAM / KEGIATAN / SUB KEGIATAN	TARGET AKHIR PERIODE RENSTRA OPD	REALISASI CAPAIAN RENJA OPD TAHUN 2024	PRAKIRAAN CAPAIAN TARGET RENJA OPD TAHUN 2025	CAPAIAN KINERJA DAN KERANGKA PENDANAAN						KELOMPOK SASARAN	PRAKIRAAN MAJU RENCANA TAHUN 2027		PERANGKAT DAERAH PENANGGUNG JAWAB
							TARGET 2026	PAGU INDIKATIF (Rp)	LOKASI	SUMBER DANA	PRIORITAS			TARGET	PAGU INDIKATIF (Rp)	
											NASIONAL	DAERAH				
1	2	3	4	5	6	7	8	9	10	11	12	13	14	15	16	17
			Jumlah Dokumen Bahan Bacaan dan Peraturan Perundang-Undangan yang Disediakan				3 Dokumen	0,00	Kab. Tapanuli Utara, Tarutung, Hutatoruan VII	PENDAPATAN ASLI DAERAH (PAD)	Memperkuat reformasi politik, hukum dan birokrasi, serta memperkuat pencegahan dan pemberantasan korupsi, narkoba, judi, dan penyeludupan.	Reformasi Birokrasi dan Tata Kelola Pemerintahan PENINGKATAN TATA KELOLA PEMERINTAHAN YANG EFISIEN DAN EFEKTIF	-		11.000.000,00	BADAN KEPEGAWAIAN DAN PENGEMBANGAN SUMBER DAYA MANUSIA
	5.03.01.2.06.0008	Fasilitasi Kunjungan Tamu														
			Jumlah Laporan Fasilitasi Kunjungan Tamu				12 Laporan	6.000.000,00	Kab. Tapanuli Utara, Tarutung, Hutatoruan VII	PENDAPATAN ASLI DAERAH (PAD)	Memperkuat reformasi politik, hukum dan birokrasi, serta memperkuat pencegahan dan pemberantasan korupsi, narkoba, judi, dan penyeludupan.	Reformasi Birokrasi dan Tata Kelola Pemerintahan PENINGKATAN TATA KELOLA PEMERINTAHAN YANG EFISIEN DAN EFEKTIF	-		8.800.000,00	BADAN KEPEGAWAIAN DAN PENGEMBANGAN SUMBER DAYA MANUSIA
	5.03.01.2.06.0009	Penyelenggaraan Rapat Koordinasi dan Konsultasi SKPD														
			Jumlah Laporan Penyelenggaraan Rapat Koordinasi dan Konsultasi SKPD				100 Laporan	131.801.000,00	-	PENDAPATAN ASLI DAERAH (PAD)	Memperkuat reformasi politik, hukum dan birokrasi, serta memperkuat pencegahan dan pemberantasan korupsi, narkoba, judi, dan penyeludupan.	Reformasi Birokrasi dan Tata Kelola Pemerintahan PENINGKATAN TATA KELOLA PEMERINTAHAN YANG EFISIEN DAN EFEKTIF	-		330.000.000,00	BADAN KEPEGAWAIAN DAN PENGEMBANGAN SUMBER DAYA MANUSIA

NO	KODE	URUSAN / BIDANG URUSAN / PROGRAM / OUTCOME / KEGIATAN / SUB KEGIATAN	INDIKATOR PROGRAM / KEGIATAN / SUB KEGIATAN	TARGET AKHIR PERIODE RENSTRA OPD	REALISASI CAPAIAN RENJA OPD TAHUN 2024	PRAKIRAAN CAPAIAN TARGET RENJA OPD TAHUN 2025	CAPAIAN KINERJA DAN KERANGKA PENDANAAN						KELOMPOK SASARAN	PRAKIRAAN MAJU RENCANA TAHUN 2027		PERANGKAT DAERAH PENANGGUNG JAWAB
							TARGET 2026	PAGU INDIKATIF (Rp)	LOKASI	SUMBER DANA	PRIORITAS			TARGET	PAGU INDIKATIF (Rp)	
											NASIONAL	DAERAH				
1	2	3	4	5	6	7	8	9	10	11	12	13	14	15	16	17
	5.03.01.2.07	Pengadaan Barang Milik Daerah Penunjang Urusan Pemerintah Daerah	*Terlaksananya Pengadaan Barang Milik Daerah Penunjang Urusan Pemerintah Daerah*	-			3 Laporan	100.000.000,00			Memperkuat reformasi politik, hukum dan birokrasi, serta memperkuat pencegahan dan pemberantasan korupsi, narkoba, judi, dan penyeludupan.	Reformasi Birokrasi dan Tata Kelola Pemerintahan PENINGKATAN TATA KELOLA PEMERINTAHAN YANG EFISIEN DAN EFEKTIF	-	-	414.000.000,00	BADAN KEPEGAWAIAN DAN PENGEMBANGAN SUMBER DAYA MANUSIA
	5.03.01.2.07.0001	Pengadaan Kendaraan Perorangan Dinas atau Kendaraan Dinas Jabatan														
			Jumlah Unit Kendaraan Perorangan Dinas atau Kendaraan Dinas Jabatan yang Disediakan				1 Unit	0,00	Kab. Tapanuli Utara, Tarutung, Hutatoruan VII	PENDAPATAN ASLI DAERAH (PAD)	Memperkuat reformasi politik, hukum dan birokrasi, serta memperkuat pencegahan dan pemberantasan korupsi, narkoba, judi, dan penyeludupan.	Reformasi Birokrasi dan Tata Kelola Pemerintahan PENINGKATAN TATA KELOLA PEMERINTAHAN YANG EFISIEN DAN EFEKTIF	-		44.000.000,00	BADAN KEPEGAWAIAN DAN PENGEMBANGAN SUMBER DAYA MANUSIA
	5.03.01.2.07.0005	Pengadaan Mebel														
			Jumlah Paket Mebel yang Disediakan				4 Unit	50.000.000,00	Kab. Tapanuli Utara, Tarutung, Hutatoruan VII	PENDAPATAN ASLI DAERAH (PAD)	Memperkuat reformasi politik, hukum dan birokrasi, serta memperkuat pencegahan dan pemberantasan korupsi, narkoba, judi, dan penyeludupan.	Reformasi Birokrasi dan Tata Kelola Pemerintahan PENINGKATAN TATA KELOLA PEMERINTAHAN YANG EFISIEN DAN EFEKTIF	-		150.000.000,00	BADAN KEPEGAWAIAN DAN PENGEMBANGAN SUMBER DAYA MANUSIA
	5.03.01.2.07.0006	Pengadaan Peralatan dan Mesin Lainnya														

NO	KODE	URUSAN / BIDANG URUSAN / PROGRAM / OUTCOME / KEGIATAN / SUB KEGIATAN	INDIKATOR PROGRAM / KEGIATAN / SUB KEGIATAN	TARGET AKHIR PERIODE RENSTRA OPD	REALISASI CAPAIAN RENJA OPD TAHUN 2024	PRAKIRAAN CAPAIAN TARGET RENJA OPD TAHUN 2025	CAPAIAN KINERJA DAN KERANGKA PENDANAAN						KELOMPOK SASARAN	PRAKIRAAN MAJU RENCANA TAHUN 2027		PERANGKAT DAERAH PENANGGUNG JAWAB
							TARGET 2026	PAGU INDIKATIF (Rp)	LOKASI	SUMBER DANA	PRIORITAS			TARGET	PAGU INDIKATIF (Rp)	
											NASIONAL	DAERAH				
1	2	3	4	5	6	7	8	9	10	11	12	13	14	15	16	17
			Jumlah Unit Peralatan dan Mesin Lainnya yang Disediakan				5 Unit	50.000.000,00	Kab. Tapanuli Utara, Tarutung, Hutatoruan VII	PENDAPATAN ASLI DAERAH (PAD)	Memperkuat reformasi politik, hukum dan birokrasi, serta memperkuat pencegahan dan pemberantasan korupsi, narkoba, judi, dan penyeludupan.	Reformasi Birokrasi dan Tata Kelola Pemerintahan PENINGKATAN TATA KELOLA PEMERINTAHAN YANG EFISIEN DAN EFEKTIF	-		220.000.000,00	BADAN KEPEGAWAIAN DAN PENGEMBANGAN SUMBER DAYA MANUSIA
	5.03.01.2.08	Penyediaan Jasa Penunjang Urusan Pemerintahan Daerah	*Terlaksananya Penyediaan Jasa Penunjang Urusan Pemerintahan Daerah*	-			3 Laporan	34.600.100,00			Memperkuat reformasi politik, hukum dan birokrasi, serta memperkuat pencegahan dan pemberantasan korupsi, narkoba, judi, dan penyeludupan.	Reformasi Birokrasi dan Tata Kelola Pemerintahan PENINGKATAN TATA KELOLA PEMERINTAHAN YANG EFISIEN DAN EFEKTIF	-	-	96.800.000,00	BADAN KEPEGAWAIAN DAN PENGEMBANGAN SUMBER DAYA MANUSIA
	5.03.01.2.08.0001	Penyediaan Jasa Surat Menyurat														
			Jumlah Laporan Penyediaan Jasa Surat Menyurat				12 Laporan	1.000.000,00	Kab. Tapanuli Utara, Tarutung, Hutatoruan VII	PENDAPATAN ASLI DAERAH (PAD)	Memperkuat reformasi politik, hukum dan birokrasi, serta memperkuat pencegahan dan pemberantasan korupsi, narkoba, judi, dan penyeludupan.	Reformasi Birokrasi dan Tata Kelola Pemerintahan PENINGKATAN TATA KELOLA PEMERINTAHAN YANG EFISIEN DAN EFEKTIF	-		2.200.000,00	BADAN KEPEGAWAIAN DAN PENGEMBANGAN SUMBER DAYA MANUSIA
	5.03.01.2.08.0002	Penyediaan Jasa Komunikasi, Sumber Daya Air dan Listrik														

NO	KODE	URUSAN / BIDANG URUSAN / PROGRAM / OUTCOME / KEGIATAN / SUB KEGIATAN	INDIKATOR PROGRAM / KEGIATAN / SUB KEGIATAN	TARGET AKHIR PERIODE RENSTRA OPD	REALISASI CAPAIAN RENJA OPD TAHUN 2024	PRAKIRAAN CAPAIAN TARGET RENJA OPD TAHUN 2025	CAPAIAN KINERJA DAN KERANGKA PENDANAAN						KELOMPOK SASARAN	PRAKIRAAN MAJU RENCANA TAHUN 2027		PERANGKAT DAERAH PENANGGUNG JAWAB
							TARGET 2026	PAGU INDIKATIF (Rp)	LOKASI	SUMBER DANA	PRIORITAS			TARGET	PAGU INDIKATIF (Rp)	
											NASIONAL	DAERAH				
1	2	3	4	5	6	7	8	9	10	11	12	13	14	15	16	17
			Jumlah Laporan Penyediaan Jasa Komunikasi, Sumber Daya Air dan Listrik yang Disediakan				12 Laporan	33.600.100,00	Kab. Tapanuli Utara, Tarutung, Hutatoruan VII	PENDAPATAN TRANSFER ANTAR DAERAH	Memperkuat reformasi politik, hukum dan birokrasi, serta memperkuat pencegahan dan pemberantasan korupsi, narkoba, judi, dan penyeludupan.	Reformasi Birokrasi dan Tata Kelola Pemerintahan PENINGKATAN TATA KELOLA PEMERINTAHAN YANG EFISIEN DAN EFEKTIF	-		33.000.000,00	BADAN KEPEGAWAIAN DAN PENGEMBANGAN SUMBER DAYA MANUSIA
	5.03.01.2.08.0004	Penyediaan Jasa Pelayanan Umum Kantor														
			0				12 0	0,00	-	PENDAPATAN ASLI DAERAH (PAD)	Memperkuat reformasi politik, hukum dan birokrasi, serta memperkuat pencegahan dan pemberantasan korupsi, narkoba, judi, dan penyeludupan.	Reformasi Birokrasi dan Tata Kelola Pemerintahan PENINGKATAN TATA KELOLA PEMERINTAHAN YANG EFISIEN DAN EFEKTIF	-		61.600.000,00	BADAN KEPEGAWAIAN DAN PENGEMBANGAN SUMBER DAYA MANUSIA
		-	**-**	**-**	**-**	**-**	**-**	**3.065.468.492,00**	-	-	-	-	-	-	**4.371.800.000,00**	-
	5.03.01.2.09	Pemeliharaan Barang Milik Daerah Penunjang Urusan Pemerintahan Daerah	*Terlaksananya Pemeliharaan Barang Milik Daerah Penunjang Urusan Pemerintahan Daerah*	-			3 Laporan	73.942.020,00			Memperkuat reformasi politik, hukum dan birokrasi, serta memperkuat pencegahan dan pemberantasan korupsi, narkoba, judi, dan penyeludupan.	Reformasi Birokrasi dan Tata Kelola Pemerintahan PENINGKATAN TATA KELOLA PEMERINTAHAN YANG EFISIEN DAN EFEKTIF	-	-	209.000.000,00	BADAN KEPEGAWAIAN DAN PENGEMBANGAN SUMBER DAYA MANUSIA
	5.03.01.2.09.0001	Penyediaan Jasa Pemeliharaan, Biaya Pemeliharaan, dan Pajak Kendaraan Perorangan Dinas atau Kendaraan Dinas Jabatan														

NO	KODE	URUSAN / BIDANG URUSAN / PROGRAM / OUTCOME / KEGIATAN / SUB KEGIATAN	INDIKATOR PROGRAM / KEGIATAN / SUB KEGIATAN	TARGET AKHIR PERIODE RENSTRA OPD	REALISASI CAPAIAN RENJA OPD TAHUN 2024	PRAKIRAAN CAPAIAN TARGET RENJA OPD TAHUN 2025	CAPAIAN KINERJA DAN KERANGKA PENDANAAN						KELOMPOK SASARAN	PRAKIRAAN MAJU RENCANA TAHUN 2027		PERANGKAT DAERAH PENANGGUNG JAWAB
							TARGET 2026	PAGU INDIKATIF (Rp)	LOKASI	SUMBER DANA	PRIORITAS			TARGET	PAGU INDIKATIF (Rp)	
											NASIONAL	DAERAH				
1	2	3	4	5	6	7	8	9	10	11	12	13	14	15	16	17
			Jumlah Kendaraan Perorangan Dinas atau Kendaraan Dinas Jabatan yang Dipelihara dan dibayarkan Pajaknya				2 Unit	45.008.200,00	Kab. Tapanuli Utara, Tarutung, Hutatoruan VII	PENDAPATAN ASLI DAERAH (PAD)	Memperkuat reformasi politik, hukum dan birokrasi, serta memperkuat pencegahan dan pemberantasan korupsi, narkoba, judi, dan penyeludupan.	Reformasi Birokrasi dan Tata Kelola Pemerintahan PENINGKATAN TATA KELOLA PEMERINTAHAN YANG EFISIEN DAN EFEKTIF	-		77.000.000,00	BADAN KEPEGAWAIAN DAN PENGEMBANGAN SUMBER DAYA MANUSIA
	5.03.01.2.09.0005	Pemeliharaan Mebel														
			Jumlah Mebel yang Dipelihara				2 Unit	0,00	Kab. Tapanuli Utara, Tarutung, Hutatoruan VII	PENDAPATAN ASLI DAERAH (PAD)	Memperkuat reformasi politik, hukum dan birokrasi, serta memperkuat pencegahan dan pemberantasan korupsi, narkoba, judi, dan penyeludupan.	Reformasi Birokrasi dan Tata Kelola Pemerintahan PENINGKATAN TATA KELOLA PEMERINTAHAN YANG EFISIEN DAN EFEKTIF	-		33.000.000,00	BADAN KEPEGAWAIAN DAN PENGEMBANGAN SUMBER DAYA MANUSIA
	5.03.01.2.09.0006	Pemeliharaan Peralatan dan Mesin Lainnya														
			Jumlah Peralatan dan Mesin Lainnya yang Dipelihara				20 Unit	8.934.300,00	Kab. Tapanuli Utara, Tarutung, Hutatoruan VII	PENDAPATAN ASLI DAERAH (PAD)	Memperkuat reformasi politik, hukum dan birokrasi, serta memperkuat pencegahan dan pemberantasan korupsi, narkoba, judi, dan penyeludupan.	Reformasi Birokrasi dan Tata Kelola Pemerintahan PENINGKATAN TATA KELOLA PEMERINTAHAN YANG EFISIEN DAN EFEKTIF	-		44.000.000,00	BADAN KEPEGAWAIAN DAN PENGEMBANGAN SUMBER DAYA MANUSIA
	5.03.01.2.09.0009	Pemeliharaan/Rehabilitasi Gedung Kantor dan Bangunan Lainnya														

NO	KODE	URUSAN / BIDANG URUSAN / PROGRAM / OUTCOME / KEGIATAN / SUB KEGIATAN	INDIKATOR PROGRAM / KEGIATAN / SUB KEGIATAN	TARGET AKHIR PERIODE RENSTRA OPD	REALISASI CAPAIAN RENJA OPD TAHUN 2024	PRAKIRAAN CAPAIAN TARGET RENJA OPD TAHUN 2025	CAPAIAN KINERJA DAN KERANGKA PENDANAAN						KELOMPOK SASARAN	PRAKIRAAN MAJU RENCANA TAHUN 2027		PERANGKAT DAERAH PENANGGUNG JAWAB
							TARGET 2026	PAGU INDIKATIF (Rp)	LOKASI	SUMBER DANA	PRIORITAS			TARGET	PAGU INDIKATIF (Rp)	
											NASIONAL	DAERAH				
1	2	3	4	5	6	7	8	9	10	11	12	13	14	15	16	17
			Jumlah Gedung Kantor dan Bangunan Lainnya yang Dipelihara/Direhabilitasi				1 Unit	19.999.520,00	Kab. Tapanuli Utara, Tarutung, Hutatoruan VII	PENDAPATAN ASLI DAERAH (PAD)	Memperkuat reformasi politik, hukum dan birokrasi, serta memperkuat pencegahan dan pemberantasan korupsi, narkoba, judi, dan penyeludupan.	Reformasi Birokrasi dan Tata Kelola Pemerintahan PENINGKATAN TATA KELOLA PEMERINTAHAN YANG EFISIEN DAN EFEKTIF	-		55.000.000,00	BADAN KEPEGAWAIAN DAN PENGEMBANGAN SUMBER DAYA MANUSIA
2.	**5.03.02**	**PROGRAM KEPEGAWAIAN DAERAH**						**830.141.400,00**						**-**	**4.368.500.000,00**	
		[Terlaksananya Program Kepegawaian Daerah]	**Persentase ASN yang Ditingkatkan Kompetensinya** **Persentase Pegawai dengan SKP Bernilai Baik** **Persentase Pengembangan Karir ASN sesuai dengan Kompetensinya** **Persentase Perencanaan Kebutuhan yang sesuai dengan Formasi**	**100** **98.34**	**100** **55.50**	**100** **62.64**	**100** **69.78**	**830.141.400,00**	-	-	-	-	-	-	**4.368.500.000,00**	-
	5.03.02.2.01	Pengadaan, Pemberhentian dan Informasi Kepegawaian ASN	*Terlaksananya Pengadaan, Pemberhentian dan Informasi Kepegawaian ASN*	-			6 Laporan	140.000.000,00			Memperkuat reformasi politik, hukum dan birokrasi, serta memperkuat pencegahan dan pemberantasan korupsi, narkoba, judi, dan penyeludupan.	Reformasi Birokrasi dan Tata Kelola Pemerintahan PENINGKATAN TATA KELOLA PEMERINTAHAN YANG EFISIEN DAN EFEKTIF	Terlaksananya Pengadaan, Pemberhentian dan Informasi Kepegawaian ASN	-	819.500.000,00	BADAN KEPEGAWAIAN DAN PENGEMBANGAN SUMBER DAYA MANUSIA
	5.03.02.2.01.0002	Penyusunan Rencana Kebutuhan, Jenis dan Jumlah Jabatan untuk Pelaksanaan Pengadaan ASN														

NO	KODE	URUSAN / BIDANG URUSAN / PROGRAM / OUTCOME / KEGIATAN / SUB KEGIATAN	INDIKATOR PROGRAM / KEGIATAN / SUB KEGIATAN	TARGET AKHIR PERIODE RENSTRA OPD	REALISASI CAPAIAN RENJA OPD TAHUN 2024	PRAKIRAAN CAPAIAN TARGET RENJA OPD TAHUN 2025	CAPAIAN KINERJA DAN KERANGKA PENDANAAN						KELOMPOK SASARAN	PRAKIRAAN MAJU RENCANA TAHUN 2027		PERANGKAT DAERAH PENANGGUNG JAWAB
							TARGET 2026	PAGU INDIKATIF (Rp)	LOKASI	SUMBER DANA	PRIORITAS			TARGET	PAGU INDIKATIF (Rp)	
											NASIONAL	DAERAH				
1	2	3	4	5	6	7	8	9	10	11	12	13	14	15	16	17
			Jumlah Dokumen Hasil Penyusunan Rencana Kebutuhan, Jenis dan Jumlah Jabatan untuk Pelaksanaan Pengadaan ASN				1 Dokumen	15.000.000,00	Kab. Tapanuli Utara, Tarutung, Hutatoruan VII	PENDAPATAN ASLI DAERAH (PAD)	Memperkuat reformasi politik, hukum dan birokrasi, serta memperkuat pencegahan dan pemberantasan korupsi, narkoba, judi, dan penyeludupan.	Reformasi Birokrasi dan Tata Kelola Pemerintahan PENINGKATAN TATA KELOLA PEMERINTAHAN YANG EFISIEN DAN EFEKTIF	Terlaksananya Pengadaan, Pemberhentian dan Informasi Kepegawaian ASN		49.500.000,00	BADAN KEPEGAWAIAN DAN PENGEMBANGAN SUMBER DAYA MANUSIA
	5.03.02.2.01.0003	Koordinasi dan Fasilitasi Pengadaan PNS dan PPPK														
			Jumlah Dokumen Kegiatan Koordinasi dan Fasilitasi Pengadaan PNS dan PPPK				5 Dokumen	40.000.000,00	Kab. Tapanuli Utara, Tarutung, Hutatoruan VII	PENDAPATAN ASLI DAERAH (PAD)	Memperkuat reformasi politik, hukum dan birokrasi, serta memperkuat pencegahan dan pemberantasan korupsi, narkoba, judi, dan penyeludupan.	Reformasi Birokrasi dan Tata Kelola Pemerintahan PENINGKATAN TATA KELOLA PEMERINTAHAN YANG EFISIEN DAN EFEKTIF	Terlaksananya Pengadaan, Pemberhentian dan Informasi Kepegawaian ASN		550.000.000,00	BADAN KEPEGAWAIAN DAN PENGEMBANGAN SUMBER DAYA MANUSIA
	5.03.02.2.01.0006	Koordinasi Pelaksanaan Administrasi Pemberhentian														
			0				280 0	20.000.000,00	Kab. Tapanuli Utara, Tarutung, Hutatoruan VII	PENDAPATAN ASLI DAERAH (PAD)	-	Reformasi Birokrasi dan Tata Kelola Pemerintahan PENINGKATAN TATA KELOLA PEMERINTAHAN YANG EFISIEN DAN EFEKTIF	Terlaksananya Pengadaan, Pemberhentian dan Informasi Kepegawaian ASN		55.000.000,00	BADAN KEPEGAWAIAN DAN PENGEMBANGAN SUMBER DAYA MANUSIA
	5.03.02.2.01.0008	Fasilitasi Lembaga Profesi ASN														

NO	KODE	URUSAN / BIDANG URUSAN / PROGRAM / OUTCOME / KEGIATAN / SUB KEGIATAN	INDIKATOR PROGRAM / KEGIATAN / SUB KEGIATAN	TARGET AKHIR PERIODE RENSTRA OPD	REALISASI CAPAIAN RENJA OPD TAHUN 2024	PRAKIRAAN CAPAIAN TARGET RENJA OPD TAHUN 2025	CAPAIAN KINERJA DAN KERANGKA PENDANAAN						KELOMPOK SASARAN	PRAKIRAAN MAJU RENCANA TAHUN 2027		PERANGKAT DAERAH PENANGGUNG JAWAB
							TARGET 2026	PAGU INDIKATIF (Rp)	LOKASI	SUMBER DANA	PRIORITAS			TARGET	PAGU INDIKATIF (Rp)	
											NASIONAL	DAERAH				
1	2	3	4	5	6	7	8	9	10	11	12	13	14	15	16	17
			Jumlah Lembaga Profesi ASN yang Difasilitasi				1 Lembaga	30.000.000,00	Kab. Tapanuli Utara, Tarutung, Hutatoruan VII	PENDAPATAN ASLI DAERAH (PAD)	Memperkuat reformasi politik, hukum dan birokrasi, serta memperkuat pencegahan dan pemberantasan korupsi, narkoba, judi, dan penyeludupan.	Reformasi Birokrasi dan Tata Kelola Pemerintahan PENINGKATAN TATA KELOLA PEMERINTAHAN YANG EFISIEN DAN EFEKTIF	Terlaksananya Pengadaan, Pemberhentian dan Informasi Kepegawaian ASN		55.000.000,00	BADAN KEPEGAWAIAN DAN PENGEMBANGAN SUMBER DAYA MANUSIA
	5.03.02.2.01.0010	Pengelolaan Sistem Informasi Kepegawaian														
			Jumlah Dokumen Hasil Pengelolaan Sistem Informasi Kepegawaian				1 Dokumen	15.000.000,00	Kab. Tapanuli Utara, Tarutung, Hutatoruan VII	PENDAPATAN ASLI DAERAH (PAD)	Memperkuat reformasi politik, hukum dan birokrasi, serta memperkuat pencegahan dan pemberantasan korupsi, narkoba, judi, dan penyeludupan.	Reformasi Birokrasi dan Tata Kelola Pemerintahan PENINGKATAN TATA KELOLA PEMERINTAHAN YANG EFISIEN DAN EFEKTIF	Terlaksananya Pengadaan, Pemberhentian dan Informasi Kepegawaian ASN		55.000.000,00	BADAN KEPEGAWAIAN DAN PENGEMBANGAN SUMBER DAYA MANUSIA
	5.03.02.2.01.0011	Pengelolaan Data Kepegawaian														
			0				1 0	20.000.000,00	Kab. Tapanuli Utara, Tarutung, Hutatoruan VII	PENDAPATAN ASLI DAERAH (PAD)	Memperkuat reformasi politik, hukum dan birokrasi, serta memperkuat pencegahan dan pemberantasan korupsi, narkoba, judi, dan penyeludupan.	Reformasi Birokrasi dan Tata Kelola Pemerintahan PENINGKATAN TATA KELOLA PEMERINTAHAN YANG EFISIEN DAN EFEKTIF	Terlaksananya Pengadaan, Pemberhentian dan Informasi Kepegawaian ASN		55.000.000,00	BADAN KEPEGAWAIAN DAN PENGEMBANGAN SUMBER DAYA MANUSIA

NO	KODE	URUSAN / BIDANG URUSAN / PROGRAM / OUTCOME / KEGIATAN / SUB KEGIATAN	INDIKATOR PROGRAM / KEGIATAN / SUB KEGIATAN	TARGET AKHIR PERIODE RENSTRA OPD	REALISASI CAPAIAN RENJA OPD TAHUN 2024	PRAKIRAAN CAPAIAN TARGET RENJA OPD TAHUN 2025	CAPAIAN KINERJA DAN KERANGKA PENDANAAN						KELOMPOK SASARAN	PRAKIRAAN MAJU RENCANA TAHUN 2027		PERANGKAT DAERAH PENANGGUNG JAWAB
							TARGET 2026	PAGU INDIKATIF (Rp)	LOKASI	SUMBER DANA	PRIORITAS			TARGET	PAGU INDIKATIF (Rp)	
											NASIONAL	DAERAH				
1	2	3	4	5	6	7	8	9	10	11	12	13	14	15	16	17
	5.03.02.2.02	Mutasi dan Promosi ASN	*Jumlah Laporan Mutasi dan Promosi ASN*	-			3 Laporan	250.000.000,00			Memperkuat reformasi politik, hukum dan birokrasi, serta memperkuat pencegahan dan pemberantasan korupsi, narkoba, judi, dan penyeludupan.	Reformasi Birokrasi dan Tata Kelola Pemerintahan PENINGKATAN TATA KELOLA PEMERINTAHAN YANG EFISIEN DAN EFEKTIF	Terlaksananya Mutasi dan Promosi ASN	-	704.000.000,00	BADAN KEPEGAWAIAN DAN PENGEMBANGAN SUMBER DAYA MANUSIA
	5.03.02.2.02.0001	Pengelolaan Mutasi ASN														
			0				4 0	210.000.000,00	Kab. Tapanuli Utara, Tarutung, Hutatoruan VII	PENDAPATAN ASLI DAERAH (PAD)	Memperkuat reformasi politik, hukum dan birokrasi, serta memperkuat pencegahan dan pemberantasan korupsi, narkoba, judi, dan penyeludupan.	Reformasi Birokrasi dan Tata Kelola Pemerintahan PENINGKATAN TATA KELOLA PEMERINTAHAN YANG EFISIEN DAN EFEKTIF	Terlaksananya Mutasi dan Promosi ASN		550.000.000,00	BADAN KEPEGAWAIAN DAN PENGEMBANGAN SUMBER DAYA MANUSIA
	5.03.02.2.02.0002	Pengelolaan Kenaikan Pangkat ASN														
			0				6 0	25.000.000,00	-	PENDAPATAN ASLI DAERAH (PAD)	-	Reformasi Birokrasi dan Tata Kelola Pemerintahan PENINGKATAN TATA KELOLA PEMERINTAHAN YANG EFISIEN DAN EFEKTIF	Terlaksananya Mutasi dan Promosi ASN		110.000.000,00	BADAN KEPEGAWAIAN DAN PENGEMBANGAN SUMBER DAYA MANUSIA
	5.03.02.2.02.0003	Pengelolaan Promosi ASN														

NO	KODE	URUSAN / BIDANG URUSAN / PROGRAM / OUTCOME / KEGIATAN / SUB KEGIATAN	INDIKATOR PROGRAM / KEGIATAN / SUB KEGIATAN	TARGET AKHIR PERIODE RENSTRA OPD	REALISASI CAPAIAN RENJA OPD TAHUN 2024	PRAKIRAAN CAPAIAN TARGET RENJA OPD TAHUN 2025	CAPAIAN KINERJA DAN KERANGKA PENDANAAN						KELOMPOK SASARAN	PRAKIRAAN MAJU RENCANA TAHUN 2027		PERANGKAT DAERAH PENANGGUNG JAWAB
							TARGET 2026	PAGU INDIKATIF (Rp)	LOKASI	SUMBER DANA	PRIORITAS			TARGET	PAGU INDIKATIF (Rp)	
											NASIONAL	DAERAH				
1	2	3	4	5	6	7	8	9	10	11	12	13	14	15	16	17
			Jumlah Dokumen Hasil Pengelolaan Promosi ASN				1 Dokumen	15.000.000,00	Kab. Tapanuli Utara, Tarutung, Hutatoruan VII	PENDAPATAN ASLI DAERAH (PAD)	Memperkuat reformasi politik, hukum dan birokrasi, serta memperkuat pencegahan dan pemberantasan korupsi, narkoba, judi, dan penyeludupan.	Reformasi Birokrasi dan Tata Kelola Pemerintahan PENINGKATAN TATA KELOLA PEMERINTAHAN YANG EFISIEN DAN EFEKTIF	Terlaksananya Mutasi dan Promosi ASN		44.000.000,00	BADAN KEPEGAWAIAN DAN PENGEMBANGAN SUMBER DAYA MANUSIA
		-	**-**	**-**	**-**	**-**	**-**	**830.141.400,00**	-	-	-	-	-	-	**4.368.500.000,00**	-
	5.03.02.2.03	Pengembangan Kompetensi ASN	*Jumlah Laporan Pengembangan Kompetensi ASN*	-			3 Laporan	300.141.400,00			Memperkuat reformasi politik, hukum dan birokrasi, serta memperkuat pencegahan dan pemberantasan korupsi, narkoba, judi, dan penyeludupan.	Reformasi Birokrasi dan Tata Kelola Pemerintahan	Terlaksananya Pengembangan Kompetensi ASN	-	2.475.000.000,00	BADAN KEPEGAWAIAN DAN PENGEMBANGAN SUMBER DAYA MANUSIA
	5.03.02.2.03.0001	Peningkatan Kapasitas Kinerja ASN														
			Jumlah ASN yang Meningkat Kapasitasnya				45 Orang	200.141.400,00	Kab. Tapanuli Utara, Semua Kecamatan, Semua Kel/Desa Kab. Tapanuli Utara, Tarutung, Hutatoruan VII	PENDAPATAN ASLI DAERAH (PAD)	Memperkuat reformasi politik, hukum dan birokrasi, serta memperkuat pencegahan dan pemberantasan korupsi, narkoba, judi, dan penyeludupan.	Reformasi Birokrasi dan Tata Kelola Pemerintahan	Terlaksananya Pengembangan Kompetensi ASN		1.100.000.000,00	BADAN KEPEGAWAIAN DAN PENGEMBANGAN SUMBER DAYA MANUSIA
		[Terlaksananya Program Kepegawaian Daerah]	**Persentase ASN yang Ditingkatkan Kompetensinya** **Persentase Pegawai dengan SKP Bernilai Baik** **Persentase Pengembangan Karir ASN sesuai dengan Kompetensinya** **Persentase Perencanaan Kebutuhan yang sesuai dengan Formasi**	**100** **98.34**	**100** **55.50**	**100** **62.64**	**100** **69.78**	**830.141.400,00**	-	-	-	-	-	-	**4.368.500.000,00**	-

NO	KODE	URUSAN / BIDANG URUSAN / PROGRAM / OUTCOME / KEGIATAN / SUB KEGIATAN	INDIKATOR PROGRAM / KEGIATAN / SUB KEGIATAN	TARGET AKHIR PERIODE RENSTRA OPD	REALISASI CAPAIAN RENJA OPD TAHUN 2024	PRAKIRAAN CAPAIAN TARGET RENJA OPD TAHUN 2025	CAPAIAN KINERJA DAN KERANGKA PENDANAAN						KELOMPOK SASARAN	PRAKIRAAN MAJU RENCANA TAHUN 2027		PERANGKAT DAERAH PENANGGUNG JAWAB
							TARGET 2026	PAGU INDIKATIF (Rp)	LOKASI	SUMBER DANA	PRIORITAS			TARGET	PAGU INDIKATIF (Rp)	
											NASIONAL	DAERAH				
1	2	3	4	5	6	7	8	9	10	11	12	13	14	15	16	17
	5.03.02.2.03.0002	Pengelolaan Assessment Center														
			Jumlah Dokumen Pengelolaan Assessment Center				1 Dokumen	30.000.000,00	Kab. Tapanuli Utara, Tarutung, Hutatoruan VII	PENDAPATAN ASLI DAERAH (PAD)	Memperkuat reformasi politik, hukum dan birokrasi, serta memperkuat pencegahan dan pemberantasan korupsi, narkoba, judi, dan penyeludupan.	Penguatan Stabilitas Makro ekonomi dan Kesinambungan Fiskal Daerah PENINGKATAN TATA KELOLA PEMERINTAHAN YANG EFISIEN DAN EFEKTIF	Terlaksananya Pengembangan Kompetensi ASN		440.000.000,00	BADAN KEPEGAWAIAN DAN PENGEMBANGAN SUMBER DAYA MANUSIA
	5.03.02.2.03.0004	Pengelolaan Pendidikan Lanjutan ASN														
			Jumlah ASN yang Mendapatkan Pendidikan Lanjutan				110 Orang	20.000.000,00	Kab. Tapanuli Utara, Tarutung, Hutatoruan VII	PENDAPATAN ASLI DAERAH (PAD)	Memperkuat reformasi politik, hukum dan birokrasi, serta memperkuat pencegahan dan pemberantasan korupsi, narkoba, judi, dan penyeludupan.	Reformasi Birokrasi dan Tata Kelola Pemerintahan PENINGKATAN TATA KELOLA PEMERINTAHAN YANG EFISIEN DAN EFEKTIF	Terlaksananya Pengembangan Kompetensi ASN		220.000.000,00	BADAN KEPEGAWAIAN DAN PENGEMBANGAN SUMBER DAYA MANUSIA
	5.03.02.2.03.0005	Koordinasi dan Kerja Sama Pelaksanaan Diklat														
			Jumlah Dokumen Hasil Koordinasi dan Kerja Sama Pelaksanaan Diklat				1 Dokumen	20.000.000,00	Kab. Tapanuli Utara, Tarutung, Hutatoruan VII	PENDAPATAN ASLI DAERAH (PAD)	Memperkuat reformasi politik, hukum dan birokrasi, serta memperkuat pencegahan dan pemberantasan korupsi, narkoba, judi, dan penyeludupan.	Reformasi Birokrasi dan Tata Kelola Pemerintahan PENINGKATAN TATA KELOLA PEMERINTAHAN YANG EFISIEN DAN EFEKTIF	Terlaksananya Pengembangan Kompetensi ASN		275.000.000,00	BADAN KEPEGAWAIAN DAN PENGEMBANGAN SUMBER DAYA MANUSIA
	5.03.02.2.03.0010	Fasilitasi Sertifikasi Fungsional ASN														

NO	KODE	URUSAN / BIDANG URUSAN / PROGRAM / OUTCOME / KEGIATAN / SUB KEGIATAN	INDIKATOR PROGRAM / KEGIATAN / SUB KEGIATAN	TARGET AKHIR PERIODE RENSTRA OPD	REALISASI CAPAIAN RENJA OPD TAHUN 2024	PRAKIRAAN CAPAIAN TARGET RENJA OPD TAHUN 2025	CAPAIAN KINERJA DAN KERANGKA PENDANAAN						KELOMPOK SASARAN	PRAKIRAAN MAJU RENCANA TAHUN 2027		PERANGKAT DAERAH PENANGGUNG JAWAB
							TARGET 2026	PAGU INDIKATIF (Rp)	LOKASI	SUMBER DANA	PRIORITAS			TARGET	PAGU INDIKATIF (Rp)	
											NASIONAL	DAERAH				
1	2	3	4	5	6	7	8	9	10	11	12	13	14	15	16	17
			Jumlah ASN yang Mendapatkan Layanan Fasilitas Sertifikasi Jabatan Fungsional ASN				30 Orang	30.000.000,00	Kab. Tapanuli Utara, Tarutung, Hutatoruan VII	PENDAPATAN ASLI DAERAH (PAD)	Memperkuat reformasi politik, hukum dan birokrasi, serta memperkuat pencegahan dan pemberantasan korupsi, narkoba, judi, dan penyeludupan.	Reformasi Birokrasi dan Tata Kelola Pemerintahan	Terlaksananya Pengembangan Kompetensi ASN		440.000.000,00	BADAN KEPEGAWAIAN DAN PENGEMBANGAN SUMBER DAYA MANUSIA
	5.03.02.2.04	Penilaian dan Evaluasi Kinerja Aparatur	*Jumlah Laporan Pengembangan Kompetensi ASN*	-			6 Laporan	140.000.000,00			Memperkuat reformasi politik, hukum dan birokrasi, serta memperkuat pencegahan dan pemberantasan korupsi, narkoba, judi, dan penyeludupan.	Reformasi Birokrasi dan Tata Kelola Pemerintahan PENINGKATAN TATA KELOLA PEMERINTAHAN YANG EFISIEN DAN EFEKTIF	Terlaksananya Penilaian dan Evaluasi Kinerja Aparatur	-	370.000.000,00	BADAN KEPEGAWAIAN DAN PENGEMBANGAN SUMBER DAYA MANUSIA
	5.03.02.2.04.0002	Pelaksanaan Penilaian dan Evaluasi Kinerja Aparatur														
			Jumlah Dokumen Hasil Pelaksanaan Penilaian dan Evaluasi Kinerja Aparatur				1 Dokumen	30.000.000,00	Kab. Tapanuli Utara, Tarutung, Hutatoruan VII	PENDAPATAN ASLI DAERAH (PAD)	Memperkuat reformasi politik, hukum dan birokrasi, serta memperkuat pencegahan dan pemberantasan korupsi, narkoba, judi, dan penyeludupan.	Reformasi Birokrasi dan Tata Kelola Pemerintahan PENINGKATAN TATA KELOLA PEMERINTAHAN YANG EFISIEN DAN EFEKTIF	Terlaksananya Penilaian dan Evaluasi Kinerja Aparatur		62.000.000,00	BADAN KEPEGAWAIAN DAN PENGEMBANGAN SUMBER DAYA MANUSIA
	5.03.02.2.04.0004	Pengelolaan Pemberian Penghargaan bagi Pegawai														

NO	KODE	URUSAN / BIDANG URUSAN / PROGRAM / OUTCOME / KEGIATAN / SUB KEGIATAN	INDIKATOR PROGRAM / KEGIATAN / SUB KEGIATAN	TARGET AKHIR PERIODE RENSTRA OPD	REALISASI CAPAIAN RENJA OPD TAHUN 2024	PRAKIRAAN CAPAIAN TARGET RENJA OPD TAHUN 2025	CAPAIAN KINERJA DAN KERANGKA PENDANAAN						KELOMPOK SASARAN	PRAKIRAAN MAJU RENCANA TAHUN 2027		PERANGKAT DAERAH PENANGGUNG JAWAB
							TARGET 2026	PAGU INDIKATIF (Rp)	LOKASI	SUMBER DANA	PRIORITAS			TARGET	PAGU INDIKATIF (Rp)	
											NASIONAL	DAERAH				
1	2	3	4	5	6	7	8	9	10	11	12	13	14	15	16	17
			Jumlah ASN yang Diberikan Penghargaan				10 Orang	20.000.000,00	Kab. Tapanuli Utara, Tarutung, Hutatoruan VII	PENDAPATAN ASLI DAERAH (PAD)	Memperkuat reformasi politik, hukum dan birokrasi, serta memperkuat pencegahan dan pemberantasan korupsi, narkoba, judi, dan penyeludupan.	Reformasi Birokrasi dan Tata Kelola Pemerintahan PENINGKATAN TATA KELOLA PEMERINTAHAN YANG EFISIEN DAN EFEKTIF	Terlaksananya Penilaian dan Evaluasi Kinerja Aparatur		88.000.000,00	BADAN KEPEGAWAIAN DAN PENGEMBANGAN SUMBER DAYA MANUSIA
	5.03.02.2.04.0005	Pengelolaan Tanda Jasa bagi Pegawai														
			Jumlah ASN yang Diberikan Tanda Jasa				30 Orang	25.000.000,00	Kab. Tapanuli Utara, Tarutung, Hutatoruan VII	PENDAPATAN ASLI DAERAH (PAD)	Memperkuat reformasi politik, hukum dan birokrasi, serta memperkuat pencegahan dan pemberantasan korupsi, narkoba, judi, dan penyeludupan.	Reformasi Birokrasi dan Tata Kelola Pemerintahan PENINGKATAN TATA KELOLA PEMERINTAHAN YANG EFISIEN DAN EFEKTIF	Terlaksananya Penilaian dan Evaluasi Kinerja Aparatur		55.000.000,00	BADAN KEPEGAWAIAN DAN PENGEMBANGAN SUMBER DAYA MANUSIA
	5.03.02.2.04.0007	Pembinaan Disiplin ASN														
			0				200 0	25.000.000,00	Kab. Tapanuli Utara, Tarutung, Hutatoruan VII	PENDAPATAN ASLI DAERAH (PAD)	Memperkuat reformasi politik, hukum dan birokrasi, serta memperkuat pencegahan dan pemberantasan korupsi, narkoba, judi, dan penyeludupan.	Reformasi Birokrasi dan Tata Kelola Pemerintahan PENINGKATAN TATA KELOLA PEMERINTAHAN YANG EFISIEN DAN EFEKTIF	Terlaksananya Penilaian dan Evaluasi Kinerja Aparatur		66.000.000,00	BADAN KEPEGAWAIAN DAN PENGEMBANGAN SUMBER DAYA MANUSIA
	5.03.02.2.04.0008	Pengelolaan Penyelesaian Pelanggaran Disiplin ASN														

NO	KODE	URUSAN / BIDANG URUSAN / PROGRAM / OUTCOME / KEGIATAN / SUB KEGIATAN	INDIKATOR PROGRAM / KEGIATAN / SUB KEGIATAN	TARGET AKHIR PERIODE RENSTRA OPD	REALISASI CAPAIAN RENJA OPD TAHUN 2024	PRAKIRAAN CAPAIAN TARGET RENJA OPD TAHUN 2025	CAPAIAN KINERJA DAN KERANGKA PENDANAAN						KELOMPOK SASARAN	PRAKIRAAN MAJU RENCANA TAHUN 2027		PERANGKAT DAERAH PENANGGUNG JAWAB
							TARGET 2026	PAGU INDIKATIF (Rp)	LOKASI	SUMBER DANA	PRIORITAS			TARGET	PAGU INDIKATIF (Rp)	
											NASIONAL	DAERAH				
1	2	3	4	5	6	7	8	9	10	11	12	13	14	15	16	17
			Jumlah Laporan Hasil Pengelolaan Penyelesaian Pelanggaran Disiplin ASN				1 Laporan	30.000.000,00	Kab. Tapanuli Utara, Tarutung, Hutatoruan VII	PENDAPATAN ASLI DAERAH (PAD)	Memperkuat reformasi politik, hukum dan birokrasi, serta memperkuat pencegahan dan pemberantasan korupsi, narkoba, judi, dan penyeludupan.	Reformasi Birokrasi dan Tata Kelola Pemerintahan PENINGKATAN TATA KELOLA PEMERINTAHAN YANG EFISIEN DAN EFEKTIF	Terlaksananya Penilaian dan Evaluasi Kinerja Aparatur		55.000.000,00	BADAN KEPEGAWAIAN DAN PENGEMBANGAN SUMBER DAYA MANUSIA
	5.03.02.2.04.0009	Pelayanan Proses Izin Perceraian Pegawai														
			Jumlah Dokumen Proses Izin Perceraian Pegawai yang Dilayani				1 Dokumen	10.000.000,00	Kab. Tapanuli Utara, Tarutung, Hutatoruan VII	PENDAPATAN ASLI DAERAH (PAD)	Memperkuat reformasi politik, hukum dan birokrasi, serta memperkuat pencegahan dan pemberantasan korupsi, narkoba, judi, dan penyeludupan.	Reformasi Birokrasi dan Tata Kelola Pemerintahan PENINGKATAN TATA KELOLA PEMERINTAHAN YANG EFISIEN DAN EFEKTIF	Terlaksananya Penilaian dan Evaluasi Kinerja Aparatur		44.000.000,00	BADAN KEPEGAWAIAN DAN PENGEMBANGAN SUMBER DAYA MANUSIA
	5.04	**PENDIDIKAN DAN PELATIHAN**						**200.000.000,00**							**1.650.000.000,00**	
1.	**5.04.02**	**PROGRAM PENGEMBANGAN SUMBER DAYA MANUSIA**						**200.000.000,00**						**-**	**1.650.000.000,00**	
		[Terlaksananya Program Pengembangan Sumber Daya Manusia]	**Persentase ASN yang Memiliki Sertifikasi Kompetensi** **Persentase ASN yang Mendapatakan Pengembangan Kompetensi Dasar, Manajerial dan Fungsional** **Persentase ASN yang Mendapatakan Pengembangan Kompetensi Teknis** **Persentase Realisasi Pendidikan dan Pelatihan yang Dilaksanakan**	**100** **3.19** **6.23** **86.00**	**0.02** **0.52** **2.91** **79.65**	**0.12** **0.66** **4.39** **81.00**	**100** **3.31** **3.94** **82.00**	**200.000.000,00**	-	-	-	-	-	-	**1.650.000.000,00**	-

NO	KODE	URUSAN / BIDANG URUSAN / PROGRAM / OUTCOME / KEGIATAN / SUB KEGIATAN	INDIKATOR PROGRAM / KEGIATAN / SUB KEGIATAN	TARGET AKHIR PERIODE RENSTRA OPD	REALISASI CAPAIAN RENJA OPD TAHUN 2024	PRAKIRAAN CAPAIAN TARGET RENJA OPD TAHUN 2025	CAPAIAN KINERJA DAN KERANGKA PENDANAAN						KELOMPOK SASARAN	PRAKIRAAN MAJU RENCANA TAHUN 2027		PERANGKAT DAERAH PENANGGUNG JAWAB
							TARGET 2026	PAGU INDIKATIF (Rp)	LOKASI	SUMBER DANA	PRIORITAS			TARGET	PAGU INDIKATIF (Rp)	
											NASIONAL	DAERAH				
1	2	3	4	5	6	7	8	9	10	11	12	13	14	15	16	17
	5.04.02.2.02	Sertifikasi, Kelembagaan, Pengembangan Kompetensi Manajerial dan Fungsional	*Jumlah Laporan Sertifikasi, Kelembagaan, Pengembangan Kompetensi Manajerial dan Fungsional*	-			1 Laporan	200.000.000,00			Memperkuat reformasi politik, hukum dan birokrasi, serta memperkuat pencegahan dan pemberantasan korupsi, narkoba, judi, dan penyeludupan.	Reformasi Birokrasi dan Tata Kelola Pemerintahan PENINGKATAN TATA KELOLA PEMERINTAHAN YANG EFISIEN DAN EFEKTIF	Terlaksananya Sertifikasi, Kelembagaan, Pengembangan Kompetensi Manajerial dan Fungsional	-	1.650.000.000,00	BADAN KEPEGAWAIAN DAN PENGEMBANGAN SUMBER DAYA MANUSIA
	5.04.02.2.02.0007	Penyelenggaraan Pengembangan Kompetensi bagi Pimpinan Daerah, Jabatan Pimpinan Tinggi, Jabatan Fungsional, Kepemimpinan, dan Prajabatan														
			Jumlah Laporan Hasil Penyelenggaraan Pengembangan Kompetensi bagi Pimpinan Daerah, Jabatan Pimpinan Tinggi, Jabatan Fungsional, Kepemimpinan, dan Prajabatan				5 Laporan	200.000.000,00	Kab. Tapanuli Utara, Tarutung, Hutatoruan VII	PENDAPATAN ASLI DAERAH (PAD)	Memperkuat reformasi politik, hukum dan birokrasi, serta memperkuat pencegahan dan pemberantasan korupsi, narkoba, judi, dan penyeludupan.	Reformasi Birokrasi dan Tata Kelola Pemerintahan PENINGKATAN TATA KELOLA PEMERINTAHAN YANG EFISIEN DAN EFEKTIF	Terlaksananya Sertifikasi, Kelembagaan, Pengembangan Kompetensi Manajerial dan Fungsional		1.650.000.000,00	BADAN KEPEGAWAIAN DAN PENGEMBANGAN SUMBER DAYA MANUSIA
		INSPEKTORAT						**10.466.607.556,00**							**18.246.700.000,00**	
	6	**UNSUR PENGAWASAN URUSAN PEMERINTAHAN**						**10.462.607.556,00**							**18.242.660.000,00**	
	6.01	**INSPEKTORAT DAERAH**						**10.462.607.556,00**							**18.242.660.000,00**	
1.	**6.01.01**	**PROGRAM PENUNJANG URUSAN PEMERINTAHAN DAERAH KABUPATEN/KOTA**						**7.777.052.556,00**						**-**	**12.857.860.000,00**	
		[Mewujudkan Profesionalme APIP]	**Persentase Realisasi Anggaran Belanja Urusan Wajib Pelayanan Dasar**	**100.00**	**100.00**	**100.00**	**100.00**	**7.777.052.556,00**	-	-	-	-	-	-	**12.857.860.000,00**	-
	6.01.01.2.01	Perencanaan, Penganggaran, dan Evaluasi Kinerja Perangkat Daerah	*Jumlah Laporan Hasil Pelaksanaan Perencanaan, Penganggaran, dan Evaluasi Kinerja Perangkat Daerah*	-			11 Laporan	9.000.000,00			Memperkuat reformasi politik, hukum dan birokrasi, serta memperkuat pencegahan dan pemberantasan korupsi, narkoba, judi, dan penyeludupan.	Reformasi Birokrasi dan Tata Kelola Pemerintahan PENINGKATAN TATA KELOLA PEMERINTAHAN YANG EFISIEN DAN EFEKTIF	-	-	14.140.000,00	INSPEKTORAT

NO	KODE	URUSAN / BIDANG URUSAN / PROGRAM / OUTCOME / KEGIATAN / SUB KEGIATAN	INDIKATOR PROGRAM / KEGIATAN / SUB KEGIATAN	TARGET AKHIR PERIODE RENSTRA OPD	REALISASI CAPAIAN RENJA OPD TAHUN 2024	PRAKIRAAN CAPAIAN TARGET RENJA OPD TAHUN 2025	CAPAIAN KINERJA DAN KERANGKA PENDANAAN						KELOMPOK SASARAN	PRAKIRAAN MAJU RENCANA TAHUN 2027		PERANGKAT DAERAH PENANGGUNG JAWAB
							TARGET 2026	PAGU INDIKATIF (Rp)	LOKASI	SUMBER DANA	PRIORITAS			TARGET	PAGU INDIKATIF (Rp)	
											NASIONAL	DAERAH				
1	2	3	4	5	6	7	8	9	10	11	12	13	14	15	16	17
	6.01.01.2.01.0001	Penyusunan Dokumen Perencanaan Perangkat Daerah														
			Jumlah Dokumen Perencanaan Perangkat Daerah				2 Dokumen	2.000.000,00	Kab. Tapanuli Utara, Semua Kecamatan, Semua Kel/Desa	DANA ALOKASI UMUM (DAU)	Memperkuat reformasi politik, hukum dan birokrasi, serta memperkuat pencegahan dan pemberantasan korupsi, narkoba, judi, dan penyeludupan.	Reformasi Birokrasi dan Tata Kelola Pemerintahan PENINGKATAN TATA KELOLA PEMERINTAHAN YANG EFISIEN DAN EFEKTIF	-		4.040.000,00	INSPEKTORAT
	6.01.01.2.01.0002	Koordinasi dan Penyusunan Dokumen RKA-SKPD														
			Jumlah Dokumen RKA-SKPD dan Laporan Hasil Koordinasi Penyusunan Dokumen RKA-SKPD				1 Dokumen	1.000.000,00	Kab. Tapanuli Utara, Tarutung, Hutatoruan X	DANA ALOKASI UMUM (DAU)	-	Reformasi Birokrasi dan Tata Kelola Pemerintahan PENINGKATAN TATA KELOLA PEMERINTAHAN YANG EFISIEN DAN EFEKTIF	-		1.010.000,00	INSPEKTORAT
	6.01.01.2.01.0003	Koordinasi dan Penyusunan Dokumen Perubahan RKA-SKPD														
			Jumlah Dokumen Perubahan RKA-SKPD dan Laporan Hasil Koordinasi Penyusunan Dokumen Perubahan RKA-SKPD				1 Dokumen	1.000.000,00	Kab. Tapanuli Utara, Tarutung, Hutatoruan X	DANA ALOKASI UMUM (DAU)	-	Reformasi Birokrasi dan Tata Kelola Pemerintahan PENINGKATAN TATA KELOLA PEMERINTAHAN YANG EFISIEN DAN EFEKTIF	-		1.010.000,00	INSPEKTORAT
	6.01.01.2.01.0004	Koordinasi dan Penyusunan DPA-SKPD														
			Jumlah Dokumen DPA-SKPD dan Laporan Hasil Koordinasi Penyusunan Dokumen DPA-SKPD				1 Dokumen	1.000.000,00	Kab. Tapanuli Utara, Tarutung, Hutatoruan X	DANA ALOKASI UMUM (DAU)	-	Reformasi Birokrasi dan Tata Kelola Pemerintahan PENINGKATAN TATA KELOLA PEMERINTAHAN YANG EFISIEN DAN EFEKTIF	-		1.010.000,00	INSPEKTORAT

NO	KODE	URUSAN / BIDANG URUSAN / PROGRAM / OUTCOME / KEGIATAN / SUB KEGIATAN	INDIKATOR PROGRAM / KEGIATAN / SUB KEGIATAN	TARGET AKHIR PERIODE RENSTRA OPD	REALISASI CAPAIAN RENJA OPD TAHUN 2024	PRAKIRAAN CAPAIAN TARGET RENJA OPD TAHUN 2025	CAPAIAN KINERJA DAN KERANGKA PENDANAAN						KELOMPOK SASARAN	PRAKIRAAN MAJU RENCANA TAHUN 2027		PERANGKAT DAERAH PENANGGUNG JAWAB
							TARGET 2026	PAGU INDIKATIF (Rp)	LOKASI	SUMBER DANA	PRIORITAS			TARGET	PAGU INDIKATIF (Rp)	
											NASIONAL	DAERAH				
1	2	3	4	5	6	7	8	9	10	11	12	13	14	15	16	17
	6.01.01.2.01.0005	Koordinasi dan Penyusunan Perubahan DPA- SKPD														
			Jumlah Dokumen Perubahan DPA-SKPD dan Laporan Hasil Koordinasi Penyusunan Dokumen Perubahan DPA-SKPD				1 Dokumen	1.000.000,00	Kab. Tapanuli Utara, Tarutung, Hutatoruan X	DANA ALOKASI UMUM (DAU)	-	Reformasi Birokrasi dan Tata Kelola Pemerintahan PENINGKATAN TATA KELOLA PEMERINTAHAN YANG EFISIEN DAN EFEKTIF	-		1.010.000,00	INSPEKTORAT
	6.01.01.2.01.0006	Koordinasi dan Penyusunan Laporan Capaian Kinerja dan Ikhtisar Realisasi Kinerja SKPD														
			Jumlah Laporan Capaian Kinerja dan Ikhtisar Realisasi Kinerja SKPD dan Laporan Hasil Koordinasi Penyusunan Laporan Capaian Kinerja dan Ikhtisar Realisasi Kinerja SKPD				1 Laporan	1.000.000,00	Kab. Tapanuli Utara, Tarutung, Hutatoruan X	DANA ALOKASI UMUM (DAU)	Memperkuat reformasi politik, hukum dan birokrasi, serta memperkuat pencegahan dan pemberantasan korupsi, narkoba, judi, dan penyeludupan.	Reformasi Birokrasi dan Tata Kelola Pemerintahan PENINGKATAN TATA KELOLA PEMERINTAHAN YANG EFISIEN DAN EFEKTIF	-		2.020.000,00	INSPEKTORAT
	6.01.01.2.01.0007	Evaluasi Kinerja Perangkat Daerah														
			Jumlah Laporan Evaluasi Kinerja Perangkat Daerah				4 Laporan	2.000.000,00	Kab. Tapanuli Utara, Tarutung, Hutatoruan X	DANA ALOKASI UMUM (DAU)	Memperkuat reformasi politik, hukum dan birokrasi, serta memperkuat pencegahan dan pemberantasan korupsi, narkoba, judi, dan penyeludupan.	Reformasi Birokrasi dan Tata Kelola Pemerintahan PENINGKATAN TATA KELOLA PEMERINTAHAN YANG EFISIEN DAN EFEKTIF	-		4.040.000,00	INSPEKTORAT

NO	KODE	URUSAN / BIDANG URUSAN / PROGRAM / OUTCOME / KEGIATAN / SUB KEGIATAN	INDIKATOR PROGRAM / KEGIATAN / SUB KEGIATAN	TARGET AKHIR PERIODE RENSTRA OPD	REALISASI CAPAIAN RENJA OPD TAHUN 2024	PRAKIRAAN CAPAIAN TARGET RENJA OPD TAHUN 2025	CAPAIAN KINERJA DAN KERANGKA PENDANAAN						KELOMPOK SASARAN	PRAKIRAAN MAJU RENCANA TAHUN 2027		PERANGKAT DAERAH PENANGGUNG JAWAB
							TARGET 2026	PAGU INDIKATIF (Rp)	LOKASI	SUMBER DANA	PRIORITAS			TARGET	PAGU INDIKATIF (Rp)	
											NASIONAL	DAERAH				
1	2	3	4	5	6	7	8	9	10	11	12	13	14	15	16	17
	6.01.01.2.02	Administrasi Keuangan Perangkat Daerah	*Jumlah Laporan Hasil Pelaksanaan Administrasi Keuangan Perangat Daerah*	-			36 Laporan	6.301.791.697,00			Memperkuat reformasi politik, hukum dan birokrasi, serta memperkuat pencegahan dan pemberantasan korupsi, narkoba, judi, dan penyeludupan.	Reformasi Birokrasi dan Tata Kelola Pemerintahan PENINGKATAN TATA KELOLA PEMERINTAHAN YANG EFISIEN DAN EFEKTIF	-	-	6.708.010.000,00	INSPEKTORAT
	6.01.01.2.02.0001	Penyediaan Gaji dan Tunjangan ASN														
			Jumlah Orang yang Menerima Gaji dan Tunjangan ASN				648 Orang/bulan	6.259.911.697,00	Kab. Tapanuli Utara, Tarutung, Hutatoruan X	DANA ALOKASI UMUM (DAU)	Memperkuat reformasi politik, hukum dan birokrasi, serta memperkuat pencegahan dan pemberantasan korupsi, narkoba, judi, dan penyeludupan.	Reformasi Birokrasi dan Tata Kelola Pemerintahan PENINGKATAN TATA KELOLA PEMERINTAHAN YANG EFISIEN DAN EFEKTIF	-		6.656.500.000,00	INSPEKTORAT
	6.01.01.2.02.0003	Pelaksanaan Penatausahaan dan Pengujian/Verifikasi Keuangan SKPD														
			Jumlah Dokumen Penatausahaan dan Pengujian/Verifikasi Keuangan SKPD				28 Dokumen	38.880.000,00	Kab. Tapanuli Utara, Tarutung, Hutatoruan X	PENDAPATAN ASLI DAERAH (PAD)	Memperkuat reformasi politik, hukum dan birokrasi, serta memperkuat pencegahan dan pemberantasan korupsi, narkoba, judi, dan penyeludupan.	Reformasi Birokrasi dan Tata Kelola Pemerintahan PENINGKATAN TATA KELOLA PEMERINTAHAN YANG EFISIEN DAN EFEKTIF	-		45.450.000,00	INSPEKTORAT
	6.01.01.2.02.0005	Koordinasi dan Penyusunan Laporan Keuangan Akhir Tahun SKPD														

NO	KODE	URUSAN / BIDANG URUSAN / PROGRAM / OUTCOME / KEGIATAN / SUB KEGIATAN	INDIKATOR PROGRAM / KEGIATAN / SUB KEGIATAN	TARGET AKHIR PERIODE RENSTRA OPD	REALISASI CAPAIAN RENJA OPD TAHUN 2024	PRAKIRAAN CAPAIAN TARGET RENJA OPD TAHUN 2025	CAPAIAN KINERJA DAN KERANGKA PENDANAAN						KELOMPOK SASARAN	PRAKIRAAN MAJU RENCANA TAHUN 2027		PERANGKAT DAERAH PENANGGUNG JAWAB
							TARGET 2026	PAGU INDIKATIF (Rp)	LOKASI	SUMBER DANA	PRIORITAS			TARGET	PAGU INDIKATIF (Rp)	
											NASIONAL	DAERAH				
1	2	3	4	5	6	7	8	9	10	11	12	13	14	15	16	17
			Jumlah Laporan Keuangan Akhir Tahun SKPD dan Laporan Hasil Koordinasi Penyusunan Laporan Keuangan Akhir Tahun SKPD				1 Laporan	1.000.000,00	Kab. Tapanuli Utara, Tarutung, Hutatoruan X	DANA ALOKASI UMUM (DAU)	Memperkuat reformasi politik, hukum dan birokrasi, serta memperkuat pencegahan dan pemberantasan korupsi, narkoba, judi, dan penyeludupan.	Reformasi Birokrasi dan Tata Kelola Pemerintahan PENINGKATAN TATA KELOLA PEMERINTAHAN YANG EFISIEN DAN EFEKTIF	-		2.020.000,00	INSPEKTORAT
	6.01.01.2.02.0007	Koordinasi dan Penyusunan Laporan Keuangan Bulanan/ Triwulanan/ Semesteran SKPD														
			Jumlah Laporan Keuangan Bulanan/ Triwulanan/ Semesteran SKPD dan Laporan Koordinasi Penyusunan Laporan Keuangan Bulanan/Triwulanan/Semesteran SKPD				12 Laporan	2.000.000,00	Kab. Tapanuli Utara, Tarutung, Hutatoruan X	DANA ALOKASI UMUM (DAU)	Memperkuat reformasi politik, hukum dan birokrasi, serta memperkuat pencegahan dan pemberantasan korupsi, narkoba, judi, dan penyeludupan.	Reformasi Birokrasi dan Tata Kelola Pemerintahan PENINGKATAN TATA KELOLA PEMERINTAHAN YANG EFISIEN DAN EFEKTIF	-		4.040.000,00	INSPEKTORAT
	6.01.01.2.03	Administrasi Barang Milik Daerah pada Perangkat Daerah	*Jumlah Laporan Hasil Pelaksanaan Administrasi Barang Milik Daerah pada Perangkat Daerah*	-			6 Laporan	12.000.000,00			-	Reformasi Birokrasi dan Tata Kelola Pemerintahan PENINGKATAN TATA KELOLA PEMERINTAHAN YANG EFISIEN DAN EFEKTIF	-	-	12.120.000,00	INSPEKTORAT
	6.01.01.2.03.0001	Penyusunan Perencanaan Kebutuhan Barang Milik Daerah SKPD														
			Jumlah Rencana Kebutuhan Barang Milik Daerah SKPD				2 Dokumen	12.000.000,00	Kab. Tapanuli Utara, Tarutung, Hutatoruan X	DANA ALOKASI UMUM (DAU)	-	Reformasi Birokrasi dan Tata Kelola Pemerintahan PENINGKATAN TATA KELOLA PEMERINTAHAN YANG EFISIEN DAN EFEKTIF	-		12.120.000,00	INSPEKTORAT

NO	KODE	URUSAN / BIDANG URUSAN / PROGRAM / OUTCOME / KEGIATAN / SUB KEGIATAN	INDIKATOR PROGRAM / KEGIATAN / SUB KEGIATAN	TARGET AKHIR PERIODE RENSTRA OPD	REALISASI CAPAIAN RENJA OPD TAHUN 2024	PRAKIRAAN CAPAIAN TARGET RENJA OPD TAHUN 2025	CAPAIAN KINERJA DAN KERANGKA PENDANAAN						KELOMPOK SASARAN	PRAKIRAAN MAJU RENCANA TAHUN 2027		PERANGKAT DAERAH PENANGGUNG JAWAB
							TARGET 2026	PAGU INDIKATIF (Rp)	LOKASI	SUMBER DANA	PRIORITAS			TARGET	PAGU INDIKATIF (Rp)	
											NASIONAL	DAERAH				
1	2	3	4	5	6	7	8	9	10	11	12	13	14	15	16	17
	6.01.01.2.05	Administrasi Kepegawaian Perangkat Daerah	*Jumlah Laporan Hasil Pelaksanaan Administrasi Kepegawaian Perangkat Daerah*	-			28 Laporan	450.000.000,00			-	Reformasi Birokrasi dan Tata Kelola Pemerintahan PENINGKATAN TATA KELOLA PEMERINTAHAN YANG EFISIEN DAN EFEKTIF	-	-	1.717.000.000,00	INSPEKTORAT
	6.01.01.2.05.0009	Pendidikan dan Pelatihan Pegawai Berdasarkan Tugas dan Fungsi														
			Jumlah Pegawai Berdasarkan Tugas dan Fungsi yang Mengikuti Pendidikan dan Pelatihan				29 Orang	450.000.000,00	Kab. Tapanuli Utara, Tarutung, Hutatoruan X	DANA ALOKASI UMUM (DAU)	-	Reformasi Birokrasi dan Tata Kelola Pemerintahan PENINGKATAN TATA KELOLA PEMERINTAHAN YANG EFISIEN DAN EFEKTIF	-		1.515.000.000,00	INSPEKTORAT
	6.01.01.2.05.0010	Sosialisasi Peraturan Perundang-Undangan														
			Jumlah Orang yang Mengikuti Sosialisasi Peraturan Perundang-Undangan				0 Orang	0,00	Kab. Tapanuli Utara, Tarutung, Hutatoruan X	DANA ALOKASI UMUM (DAU)	Memperkuat reformasi politik, hukum dan birokrasi, serta memperkuat pencegahan dan pemberantasan korupsi, narkoba, judi, dan penyeludupan.	Reformasi Birokrasi dan Tata Kelola Pemerintahan PENINGKATAN TATA KELOLA PEMERINTAHAN YANG EFISIEN DAN EFEKTIF	-		202.000.000,00	INSPEKTORAT
	6.01.01.2.06	Administrasi Umum Perangkat Daerah	*Jumlah Laporan Hasil Pelaksanaan Administrasi Umum Perangkat Daerah*	-			212 Laporan	562.150.600,00			Memperkuat reformasi politik, hukum dan birokrasi, serta memperkuat pencegahan dan pemberantasan korupsi, narkoba, judi, dan penyeludupan.	Reformasi Birokrasi dan Tata Kelola Pemerintahan PENINGKATAN TATA KELOLA PEMERINTAHAN YANG EFISIEN DAN EFEKTIF	-	-	1.195.840.000,00	INSPEKTORAT

NO	KODE	URUSAN / BIDANG URUSAN / PROGRAM / OUTCOME / KEGIATAN / SUB KEGIATAN	INDIKATOR PROGRAM / KEGIATAN / SUB KEGIATAN	TARGET AKHIR PERIODE RENSTRA OPD	REALISASI CAPAIAN RENJA OPD TAHUN 2024	PRAKIRAAN CAPAIAN TARGET RENJA OPD TAHUN 2025	CAPAIAN KINERJA DAN KERANGKA PENDANAAN						KELOMPOK SASARAN	PRAKIRAAN MAJU RENCANA TAHUN 2027		PERANGKAT DAERAH PENANGGUNG JAWAB
							TARGET 2026	PAGU INDIKATIF (Rp)	LOKASI	SUMBER DANA	PRIORITAS			TARGET	PAGU INDIKATIF (Rp)	
											NASIONAL	DAERAH				
1	2	3	4	5	6	7	8	9	10	11	12	13	14	15	16	17
	6.01.01.2.06.0001	Penyediaan Komponen Instalasi Listrik/Penerangan Bangunan Kantor														
			Jumlah Paket Komponen Instalasi Listrik/Penerangan Bangunan Kantor yang Disediakan				8 Paket	4.706.600,00	Kab. Tapanuli Utara, Tarutung, Hutatoruan X	DANA ALOKASI UMUM (DAU)	Memperkuat reformasi politik, hukum dan birokrasi, serta memperkuat pencegahan dan pemberantasan korupsi, narkoba, judi, dan penyeludupan.	Reformasi Birokrasi dan Tata Kelola Pemerintahan PENINGKATAN TATA KELOLA PEMERINTAHAN YANG EFISIEN DAN EFEKTIF	-		10.100.000,00	INSPEKTORAT
	6.01.01.2.06.0002	Penyediaan Peralatan dan Perlengkapan Kantor														
			Jumlah Paket Peralatan dan Perlengkapan Kantor yang Disediakan				44 Paket	70.000.000,00	Kab. Tapanuli Utara, Tarutung, Hutatoruan X	DANA ALOKASI UMUM (DAU)	Memperkuat reformasi politik, hukum dan birokrasi, serta memperkuat pencegahan dan pemberantasan korupsi, narkoba, judi, dan penyeludupan.	Reformasi Birokrasi dan Tata Kelola Pemerintahan PENINGKATAN TATA KELOLA PEMERINTAHAN YANG EFISIEN DAN EFEKTIF	-		202.000.000,00	INSPEKTORAT
	6.01.01.2.06.0003	Penyediaan Peralatan Rumah Tangga														
			Jumlah Paket Peralatan Rumah Tangga yang Disediakan				20 Paket	9.208.400,00	Kab. Tapanuli Utara, Tarutung, Hutatoruan X	DANA ALOKASI UMUM (DAU)	Memperkuat reformasi politik, hukum dan birokrasi, serta memperkuat pencegahan dan pemberantasan korupsi, narkoba, judi, dan penyeludupan.	Reformasi Birokrasi dan Tata Kelola Pemerintahan	-		20.200.000,00	INSPEKTORAT
	6.01.01.2.06.0005	Penyediaan Barang Cetakan dan Penggandaan														

NO	KODE	URUSAN / BIDANG URUSAN / PROGRAM / OUTCOME / KEGIATAN / SUB KEGIATAN	INDIKATOR PROGRAM / KEGIATAN / SUB KEGIATAN	TARGET AKHIR PERIODE RENSTRA OPD	REALISASI CAPAIAN RENJA OPD TAHUN 2024	PRAKIRAAN CAPAIAN TARGET RENJA OPD TAHUN 2025	CAPAIAN KINERJA DAN KERANGKA PENDANAAN						KELOMPOK SASARAN	PRAKIRAAN MAJU RENCANA TAHUN 2027		PERANGKAT DAERAH PENANGGUNG JAWAB
							TARGET 2026	PAGU INDIKATIF (Rp)	LOKASI	SUMBER DANA	PRIORITAS			TARGET	PAGU INDIKATIF (Rp)	
											NASIONAL	DAERAH				
1	2	3	4	5	6	7	8	9	10	11	12	13	14	15	16	17
			Jumlah Paket Barang Cetakan dan Penggandaan yang Disediakan				7 Paket	53.583.600,00	Kab. Tapanuli Utara, Tarutung, Hutatoruan X	DANA ALOKASI UMUM (DAU)	Memperkuat reformasi politik, hukum dan birokrasi, serta memperkuat pencegahan dan pemberantasan korupsi, narkoba, judi, dan penyeludupan.	Reformasi Birokrasi dan Tata Kelola Pemerintahan PENINGKATAN TATA KELOLA PEMERINTAHAN YANG EFISIEN DAN EFEKTIF	-		80.800.000,00	INSPEKTORAT
	6.01.01.2.06.0006	Penyediaan Bahan Bacaan dan Peraturan Perundang-undangan														
			Jumlah Dokumen Bahan Bacaan dan Peraturan Perundang-Undangan yang Disediakan				15 Dokumen	8.252.000,00	Kab. Tapanuli Utara, Tarutung, Hutatoruan X	DANA ALOKASI UMUM (DAU)	Memperkuat reformasi politik, hukum dan birokrasi, serta memperkuat pencegahan dan pemberantasan korupsi, narkoba, judi, dan penyeludupan.	PENINGKATAN TATA KELOLA PEMERINTAHAN YANG EFISIEN DAN EFEKTIF	-		24.240.000,00	INSPEKTORAT
	6.01.01.2.06.0008	Fasilitasi Kunjungan Tamu														
			Jumlah Laporan Fasilitasi Kunjungan Tamu				6 Laporan	16.400.000,00	Kab. Tapanuli Utara, Tarutung, Hutatoruan X	DANA ALOKASI UMUM (DAU)	Memperkuat reformasi politik, hukum dan birokrasi, serta memperkuat pencegahan dan pemberantasan korupsi, narkoba, judi, dan penyeludupan.	Reformasi Birokrasi dan Tata Kelola Pemerintahan PENINGKATAN TATA KELOLA PEMERINTAHAN YANG EFISIEN DAN EFEKTIF	-		50.500.000,00	INSPEKTORAT
	6.01.01.2.06.0009	Penyelenggaraan Rapat Koordinasi dan Konsultasi SKPD														

NO	KODE	URUSAN / BIDANG URUSAN / PROGRAM / OUTCOME / KEGIATAN / SUB KEGIATAN	INDIKATOR PROGRAM / KEGIATAN / SUB KEGIATAN	TARGET AKHIR PERIODE RENSTRA OPD	REALISASI CAPAIAN RENJA OPD TAHUN 2024	PRAKIRAAN CAPAIAN TARGET RENJA OPD TAHUN 2025	CAPAIAN KINERJA DAN KERANGKA PENDANAAN						KELOMPOK SASARAN	PRAKIRAAN MAJU RENCANA TAHUN 2027		PERANGKAT DAERAH PENANGGUNG JAWAB
							TARGET 2026	PAGU INDIKATIF (Rp)	LOKASI	SUMBER DANA	PRIORITAS			TARGET	PAGU INDIKATIF (Rp)	
											NASIONAL	DAERAH				
1	2	3	4	5	6	7	8	9	10	11	12	13	14	15	16	17
			Jumlah Laporan Penyelenggaraan Rapat Koordinasi dan Konsultasi SKPD				60 Laporan	400.000.000,00	Kab. Tapanuli Utara, Semua Kecamatan, Semua Kel/Desa Kab. Tapanuli Utara, Tarutung, Hutatoruan X	DANA ALOKASI UMUM (DAU)	Memperkuat reformasi politik, hukum dan birokrasi, serta memperkuat pencegahan dan pemberantasan korupsi, narkoba, judi, dan penyeludupan.	PENINGKATAN TATA KELOLA PEMERINTAHAN YANG EFISIEN DAN EFEKTIF	-		808.000.000,00	INSPEKTORAT
	6.01.01.2.07	Pengadaan Barang Milik Daerah Penunjang Urusan Pemerintah Daerah	*Jumlah Laporan Hasil Pelaksanaan Pengadaan Barang Milik Daerah Penunjang Urusan Pemerintah Daerah*	-			24 Laporan	0,00			-	Reformasi Birokrasi dan Tata Kelola Pemerintahan PENINGKATAN TATA KELOLA PEMERINTAHAN YANG EFISIEN DAN EFEKTIF	-	-	2.286.800.000,00	INSPEKTORAT
	6.01.01.2.07.0001	Pengadaan Kendaraan Perorangan Dinas atau Kendaraan Dinas Jabatan														
			Jumlah Unit Kendaraan Perorangan Dinas atau Kendaraan Dinas Jabatan yang Disediakan				0 Unit	0,00	Kab. Tapanuli Utara, Tarutung, Hutatoruan X	DANA ALOKASI UMUM (DAU)	-	Reformasi Birokrasi dan Tata Kelola Pemerintahan PENINGKATAN TATA KELOLA PEMERINTAHAN YANG EFISIEN DAN EFEKTIF	-		796.850.000,00	INSPEKTORAT
	6.01.01.2.07.0002	Pengadaan Kendaraan Dinas Operasional atau Lapangan														
			Jumlah Unit Kendaraan Dinas Operasional atau Lapangan yang Disediakan				0 Unit	0,00	Kab. Tapanuli Utara, Tarutung, Hutatoruan X	DANA ALOKASI UMUM (DAU)	Memperkuat reformasi politik, hukum dan birokrasi, serta memperkuat pencegahan dan pemberantasan korupsi, narkoba, judi, dan penyeludupan.	Reformasi Birokrasi dan Tata Kelola Pemerintahan PENINGKATAN TATA KELOLA PEMERINTAHAN YANG EFISIEN DAN EFEKTIF	-		435.000.000,00	INSPEKTORAT
	6.01.01.2.07.0005	Pengadaan Mebel														

NO	KODE	URUSAN / BIDANG URUSAN / PROGRAM / OUTCOME / KEGIATAN / SUB KEGIATAN	INDIKATOR PROGRAM / KEGIATAN / SUB KEGIATAN	TARGET AKHIR PERIODE RENSTRA OPD	REALISASI CAPAIAN RENJA OPD TAHUN 2024	PRAKIRAAN CAPAIAN TARGET RENJA OPD TAHUN 2025	CAPAIAN KINERJA DAN KERANGKA PENDANAAN						KELOMPOK SASARAN	PRAKIRAAN MAJU RENCANA TAHUN 2027		PERANGKAT DAERAH PENANGGUNG JAWAB
							TARGET 2026	PAGU INDIKATIF (Rp)	LOKASI	SUMBER DANA	PRIORITAS			TARGET	PAGU INDIKATIF (Rp)	
											NASIONAL	DAERAH				
1	2	3	4	5	6	7	8	9	10	11	12	13	14	15	16	17
			Jumlah Paket Mebel yang Disediakan				0 Unit	0,00	Kab. Tapanuli Utara, Tarutung, Hutatoruan X	DANA ALOKASI UMUM (DAU)	Memperkuat reformasi politik, hukum dan birokrasi, serta memperkuat pencegahan dan pemberantasan korupsi, narkoba, judi, dan penyeludupan.	Reformasi Birokrasi dan Tata Kelola Pemerintahan PENINGKATAN TATA KELOLA PEMERINTAHAN YANG EFISIEN DAN EFEKTIF	-		50.000.000,00	INSPEKTORAT
	6.01.01.2.07.0006	Pengadaan Peralatan dan Mesin Lainnya														
			Jumlah Unit Peralatan dan Mesin Lainnya yang Disediakan				0 Unit	0,00	Kab. Tapanuli Utara, Tarutung, Hutatoruan X	DANA ALOKASI UMUM (DAU)	Memperkuat reformasi politik, hukum dan birokrasi, serta memperkuat pencegahan dan pemberantasan korupsi, narkoba, judi, dan penyeludupan.	Reformasi Birokrasi dan Tata Kelola Pemerintahan PENINGKATAN TATA KELOLA PEMERINTAHAN YANG EFISIEN DAN EFEKTIF	-		1.004.950.000,00	INSPEKTORAT
	6.01.01.2.08	Penyediaan Jasa Penunjang Urusan Pemerintahan Daerah	*Jumlah Laporan Hasil Pelaksanaan Jasa Penunjang Urusan Pemerintah Daerah*	-			12 Laporan	60.695.100,00			Memperkuat reformasi politik, hukum dan birokrasi, serta memperkuat pencegahan dan pemberantasan korupsi, narkoba, judi, dan penyeludupan.	Reformasi Birokrasi dan Tata Kelola Pemerintahan PENINGKATAN TATA KELOLA PEMERINTAHAN YANG EFISIEN DAN EFEKTIF	-	-	80.800.000,00	INSPEKTORAT
	6.01.01.2.08.0001	Penyediaan Jasa Surat Menyurat														

NO	KODE	URUSAN / BIDANG URUSAN / PROGRAM / OUTCOME / KEGIATAN / SUB KEGIATAN	INDIKATOR PROGRAM / KEGIATAN / SUB KEGIATAN	TARGET AKHIR PERIODE RENSTRA OPD	REALISASI CAPAIAN RENJA OPD TAHUN 2024	PRAKIRAAN CAPAIAN TARGET RENJA OPD TAHUN 2025	CAPAIAN KINERJA DAN KERANGKA PENDANAAN						KELOMPOK SASARAN	PRAKIRAAN MAJU RENCANA TAHUN 2027		PERANGKAT DAERAH PENANGGUNG JAWAB
							TARGET 2026	PAGU INDIKATIF (Rp)	LOKASI	SUMBER DANA	PRIORITAS			TARGET	PAGU INDIKATIF (Rp)	
											NASIONAL	DAERAH				
1	2	3	4	5	6	7	8	9	10	11	12	13	14	15	16	17
			Jumlah Laporan Penyediaan Jasa Surat Menyurat				4 Laporan	4.000.000,00	Kab. Tapanuli Utara, Tarutung, Hutatoruan X	DANA ALOKASI UMUM (DAU)	Memperkuat reformasi politik, hukum dan birokrasi, serta memperkuat pencegahan dan pemberantasan korupsi, narkoba, judi, dan penyeludupan.	Reformasi Birokrasi dan Tata Kelola Pemerintahan PENINGKATAN TATA KELOLA PEMERINTAHAN YANG EFISIEN DAN EFEKTIF	-		10.100.000,00	INSPEKTORAT
	6.01.01.2.08.0002	Penyediaan Jasa Komunikasi, Sumber Daya Air dan Listrik														
			Jumlah Laporan Penyediaan Jasa Komunikasi, Sumber Daya Air dan Listrik yang Disediakan				4 Laporan	56.695.100,00	Kab. Tapanuli Utara, Tarutung, Hutatoruan X	PENDAPATAN TRANSFER ANTAR DAERAH	Memperkuat reformasi politik, hukum dan birokrasi, serta memperkuat pencegahan dan pemberantasan korupsi, narkoba, judi, dan penyeludupan.	Reformasi Birokrasi dan Tata Kelola Pemerintahan PENINGKATAN TATA KELOLA PEMERINTAHAN YANG EFISIEN DAN EFEKTIF	-		70.700.000,00	INSPEKTORAT
	6.01.01.2.09	Pemeliharaan Barang Milik Daerah Penunjang Urusan Pemerintahan Daerah	*Jumlah Laporan Hasil Pelaksanaan Pemeliharaan Barang Milik Daerah Penunjang Urusan Pemerintah Daerah*	-			54 Laporan	381.415.159,00			Memperkuat reformasi politik, hukum dan birokrasi, serta memperkuat pencegahan dan pemberantasan korupsi, narkoba, judi, dan penyeludupan.	PENINGKATAN TATA KELOLA PEMERINTAHAN YANG EFISIEN DAN EFEKTIF	-	-	843.150.000,00	INSPEKTORAT
	6.01.01.2.09.0001	Penyediaan Jasa Pemeliharaan, Biaya Pemeliharaan, dan Pajak Kendaraan Perorangan Dinas atau Kendaraan Dinas Jabatan														

NO	KODE	URUSAN / BIDANG URUSAN / PROGRAM / OUTCOME / KEGIATAN / SUB KEGIATAN	INDIKATOR PROGRAM / KEGIATAN / SUB KEGIATAN	TARGET AKHIR PERIODE RENSTRA OPD	REALISASI CAPAIAN RENJA OPD TAHUN 2024	PRAKIRAAN CAPAIAN TARGET RENJA OPD TAHUN 2025	CAPAIAN KINERJA DAN KERANGKA PENDANAAN						KELOMPOK SASARAN	PRAKIRAAN MAJU RENCANA TAHUN 2027		PERANGKAT DAERAH PENANGGUNG JAWAB
							TARGET 2026	PAGU INDIKATIF (Rp)	LOKASI	SUMBER DANA	PRIORITAS			TARGET	PAGU INDIKATIF (Rp)	
											NASIONAL	DAERAH				
1	2	3	4	5	6	7	8	9	10	11	12	13	14	15	16	17
			Jumlah Kendaraan Perorangan Dinas atau Kendaraan Dinas Jabatan yang Dipelihara dan dibayarkan Pajaknya				1 Unit	85.325.759,00	Kab. Tapanuli Utara, Semua Kecamatan, Semua Kel/Desa	DANA ALOKASI UMUM (DAU)	Memperkuat reformasi politik, hukum dan birokrasi, serta memperkuat pencegahan dan pemberantasan korupsi, narkoba, judi, dan penyeludupan.	PENINGKATAN TATA KELOLA PEMERINTAHAN YANG EFISIEN DAN EFEKTIF	-		151.500.000,00	INSPEKTORAT
	6.01.01.2.09.0002	Penyediaan Jasa Pemeliharaan, Biaya Pemeliharaan, Pajak dan Perizinan Kendaraan Dinas Operasional atau Lapangan														
			Jumlah Kendaraan Dinas Operasional atau Lapangan yang Dipelihara dan dibayarkan Pajak dan Perizinannya				28 Unit	285.270.800,00	Kab. Tapanuli Utara, Tarutung, Hutatoruan X	DANA ALOKASI UMUM (DAU)	-	Reformasi Birokrasi dan Tata Kelola Pemerintahan PENINGKATAN TATA KELOLA PEMERINTAHAN YANG EFISIEN DAN EFEKTIF	-		651.250.000,00	INSPEKTORAT
	6.01.01.2.09.0005	Pemeliharaan Mebel														
			Jumlah Mebel yang Dipelihara				0 Unit	0,00	Kab. Tapanuli Utara, Tarutung, Hutatoruan X	DANA ALOKASI UMUM (DAU)	-	Reformasi Birokrasi dan Tata Kelola Pemerintahan PENINGKATAN TATA KELOLA PEMERINTAHAN YANG EFISIEN DAN EFEKTIF	-		20.200.000,00	INSPEKTORAT
	6.01.01.2.09.0006	Pemeliharaan Peralatan dan Mesin Lainnya														
			Jumlah Peralatan dan Mesin Lainnya yang Dipelihara				12 Unit	10.818.600,00	Kab. Tapanuli Utara, Tarutung, Hutatoruan X	DANA ALOKASI UMUM (DAU)	-	Reformasi Birokrasi dan Tata Kelola Pemerintahan PENINGKATAN TATA KELOLA PEMERINTAHAN YANG EFISIEN DAN EFEKTIF	-		20.200.000,00	INSPEKTORAT
	6.01.01.2.09.0009	Pemeliharaan/Rehabilitasi Gedung Kantor dan Bangunan Lainnya														

NO	KODE	URUSAN / BIDANG URUSAN / PROGRAM / OUTCOME / KEGIATAN / SUB KEGIATAN	INDIKATOR PROGRAM / KEGIATAN / SUB KEGIATAN	TARGET AKHIR PERIODE RENSTRA OPD	REALISASI CAPAIAN RENJA OPD TAHUN 2024	PRAKIRAAN CAPAIAN TARGET RENJA OPD TAHUN 2025	CAPAIAN KINERJA DAN KERANGKA PENDANAAN						KELOMPOK SASARAN	PRAKIRAAN MAJU RENCANA TAHUN 2027		PERANGKAT DAERAH PENANGGUNG JAWAB
							TARGET 2026	PAGU INDIKATIF (Rp)	LOKASI	SUMBER DANA	PRIORITAS			TARGET	PAGU INDIKATIF (Rp)	
											NASIONAL	DAERAH				
1	2	3	4	5	6	7	8	9	10	11	12	13	14	15	16	17
			Jumlah Gedung Kantor dan Bangunan Lainnya yang Dipelihara/Direhabilitasi				0 Unit	0,00	Kab. Tapanuli Utara, Tarutung, Hutatoruan X	DANA ALOKASI UMUM (DAU)	Memperkuat reformasi politik, hukum dan birokrasi, serta memperkuat pencegahan dan pemberantasan korupsi, narkoba, judi, dan penyeludupan.	Reformasi Birokrasi dan Tata Kelola Pemerintahan PENINGKATAN TATA KELOLA PEMERINTAHAN YANG EFISIEN DAN EFEKTIF	-		0,00	INSPEKTORAT
		-	**-**	**-**	**-**	**-**	**-**	**7.777.052.556,00**	-	-	-	-	-	-	**12.857.860.000,00**	-
	6.01.01.2.09.0011	Pemeliharaan/Rehabilitasi Sarana dan Prasarana Pendukung Gedung Kantor atau Bangunan Lainnya														
			Jumlah Sarana dan Prasarana Pendukung Gedung Kantor atau Bangunan Lainnya yang Dipelihara/Direhabilitasi				0 Unit	0,00	Kab. Tapanuli Utara, Tarutung, Hutatoruan X	DANA ALOKASI UMUM (DAU)	Memperkuat reformasi politik, hukum dan birokrasi, serta memperkuat pencegahan dan pemberantasan korupsi, narkoba, judi, dan penyeludupan.	Reformasi Birokrasi dan Tata Kelola Pemerintahan PENINGKATAN TATA KELOLA PEMERINTAHAN YANG EFISIEN DAN EFEKTIF	-		0,00	INSPEKTORAT
2.	**6.01.02**	**PROGRAM PENYELENGGARAAN PENGAWASAN**						**2.136.600.000,00**						**-**	**3.802.000.000,00**	
		[Meningkatkan Ketaatan Objek Pemeriksaan Yang Menindaklanjuti Hasil Pemeriksaan BPK-RI dan APIP Lainnya]	**Persentase Penyelesaian Hasil Pemeriksaan APIP Lainnya Yang Ditindaklanjuti** **Persentase Penyelesaian Hasil Pemeriksaan BPK-RI Yang Ditindaklanjuti**	**82.50** **94.67**	**78.10** **91.67**	**78.50** **92.17**	**78.90** **92.67**	**2.136.600.000,00**	-	-	-	-	-	-	**3.802.000.000,00**	-
	6.01.02.2.01	Penyelenggaraan Pengawasan Internal	*Jumlah Laporan Hasil Pelaksanaan Penyelenggaraan Pengawasan Internal*	-			200 Laporan	1.157.490.000,00			Memperkuat reformasi politik, hukum dan birokrasi, serta memperkuat pencegahan dan pemberantasan korupsi, narkoba, judi, dan penyeludupan.	Reformasi Birokrasi dan Tata Kelola Pemerintahan PENINGKATAN TATA KELOLA PEMERINTAHAN YANG EFISIEN DAN EFEKTIF	Perangkat Daerah, UPT, Perumda dan Perangkat Desa	-	2.490.000.000,00	INSPEKTORAT
	6.01.02.2.01.0001	Pengawasan Kinerja Pemerintah Daerah														

NO	KODE	URUSAN / BIDANG URUSAN / PROGRAM / OUTCOME / KEGIATAN / SUB KEGIATAN	INDIKATOR PROGRAM / KEGIATAN / SUB KEGIATAN	TARGET AKHIR PERIODE RENSTRA OPD	REALISASI CAPAIAN RENJA OPD TAHUN 2024	PRAKIRAAN CAPAIAN TARGET RENJA OPD TAHUN 2025	CAPAIAN KINERJA DAN KERANGKA PENDANAAN						KELOMPOK SASARAN	PRAKIRAAN MAJU RENCANA TAHUN 2027		PERANGKAT DAERAH PENANGGUNG JAWAB
							TARGET 2026	PAGU INDIKATIF (Rp)	LOKASI	SUMBER DANA	PRIORITAS			TARGET	PAGU INDIKATIF (Rp)	
											NASIONAL	DAERAH				
1	2	3	4	5	6	7	8	9	10	11	12	13	14	15	16	17
			Jumlah Laporan Hasil Pengawasan Kinerja Pemerintah Daerah				44 Laporan	160.000.000,00	Kab. Tapanuli Utara, Tarutung, Hutatoruan X	DANA ALOKASI UMUM (DAU)	Memperkuat reformasi politik, hukum dan birokrasi, serta memperkuat pencegahan dan pemberantasan korupsi, narkoba, judi, dan penyeludupan.	Reformasi Birokrasi dan Tata Kelola Pemerintahan PENINGKATAN TATA KELOLA PEMERINTAHAN YANG EFISIEN DAN EFEKTIF	Perangkat Daerah, UPT, Perumda dan Perangkat Desa		320.000.000,00	INSPEKTORAT
	6.01.02.2.01.0002	Pengawasan Keuangan Pemerintah Daerah														
			Jumlah Laporan Hasil Pengawasan Keuangan Pemerintah Daerah				44 Laporan	160.000.000,00	Kab. Tapanuli Utara, Tarutung, Hutatoruan X	DANA ALOKASI UMUM (DAU)	Memperkuat reformasi politik, hukum dan birokrasi, serta memperkuat pencegahan dan pemberantasan korupsi, narkoba, judi, dan penyeludupan.	Reformasi Birokrasi dan Tata Kelola Pemerintahan PENINGKATAN TATA KELOLA PEMERINTAHAN YANG EFISIEN DAN EFEKTIF	Perangkat Daerah, UPT, Perumda dan Perangkat Desa		320.000.000,00	INSPEKTORAT
	6.01.02.2.01.0003	Reviu Laporan Kinerja														
			Jumlah Laporan Hasil Reviu Laporan Kinerja				8 Laporan	142.690.000,00	Kab. Tapanuli Utara, Tarutung, Hutatoruan X	DANA ALOKASI UMUM (DAU)	Memperkuat reformasi politik, hukum dan birokrasi, serta memperkuat pencegahan dan pemberantasan korupsi, narkoba, judi, dan penyeludupan.	Reformasi Birokrasi dan Tata Kelola Pemerintahan PENINGKATAN TATA KELOLA PEMERINTAHAN YANG EFISIEN DAN EFEKTIF	Perangkat Daerah, UPT, Perumda dan Perangkat Desa		550.000.000,00	INSPEKTORAT
	6.01.02.2.01.0004	Reviu Laporan Keuangan														

NO	KODE	URUSAN / BIDANG URUSAN / PROGRAM / OUTCOME / KEGIATAN / SUB KEGIATAN	INDIKATOR PROGRAM / KEGIATAN / SUB KEGIATAN	TARGET AKHIR PERIODE RENSTRA OPD	REALISASI CAPAIAN RENJA OPD TAHUN 2024	PRAKIRAAN CAPAIAN TARGET RENJA OPD TAHUN 2025	CAPAIAN KINERJA DAN KERANGKA PENDANAAN						KELOMPOK SASARAN	PRAKIRAAN MAJU RENCANA TAHUN 2027		PERANGKAT DAERAH PENANGGUNG JAWAB
							TARGET 2026	PAGU INDIKATIF (Rp)	LOKASI	SUMBER DANA	PRIORITAS			TARGET	PAGU INDIKATIF (Rp)	
											NASIONAL	DAERAH				
1	2	3	4	5	6	7	8	9	10	11	12	13	14	15	16	17
			Jumlah Laporan Hasil Reviu Laporan Keuangan				13 Laporan	174.800.000,00	Kab. Tapanuli Utara, Tarutung, Hutatoruan X	DANA ALOKASI UMUM (DAU)	Memperkuat reformasi politik, hukum dan birokrasi, serta memperkuat pencegahan dan pemberantasan korupsi, narkoba, judi, dan penyeludupan.	Reformasi Birokrasi dan Tata Kelola Pemerintahan	Perangkat Daerah, UPT, Perumda dan Perangkat Desa		750.000.000,00	INSPEKTORAT
	6.01.02.2.01.0005	Pengawasan Desa														
			Jumlah Laporan Hasil Pengawasan Desa				15 Laporan	400.000.000,00	Kab. Tapanuli Utara, Tarutung, Hutatoruan X	DANA ALOKASI UMUM (DAU)	Memperkuat reformasi politik, hukum dan birokrasi, serta memperkuat pencegahan dan pemberantasan korupsi, narkoba, judi, dan penyeludupan.	Reformasi Birokrasi dan Tata Kelola Pemerintahan PENINGKATAN TATA KELOLA PEMERINTAHAN YANG EFISIEN DAN EFEKTIF	Perangkat Daerah, UPT, Perumda dan Perangkat Desa		320.000.000,00	INSPEKTORAT
	6.01.02.2.01.0006	Kerja Sama Pengawasan Internal														
			Jumlah Kesepakatan Pengawasan Internal yang Terbentuk				0 Kesepakatan	0,00	Kab. Tapanuli Utara, Tarutung, Hutatoruan X	DANA ALOKASI UMUM (DAU)	-	Reformasi Birokrasi dan Tata Kelola Pemerintahan PENINGKATAN TATA KELOLA PEMERINTAHAN YANG EFISIEN DAN EFEKTIF	Perangkat Daerah, UPT, Perumda dan Perangkat Desa		50.000.000,00	INSPEKTORAT
	6.01.02.2.01.0007	Monitoring dan Evaluasi Tindak Lanjut Hasil Pemeriksaan BPK RI dan Tindak Lanjut Hasil Pemeriksaan APIP														

NO	KODE	URUSAN / BIDANG URUSAN / PROGRAM / OUTCOME / KEGIATAN / SUB KEGIATAN	INDIKATOR PROGRAM / KEGIATAN / SUB KEGIATAN	TARGET AKHIR PERIODE RENSTRA OPD	REALISASI CAPAIAN RENJA OPD TAHUN 2024	PRAKIRAAN CAPAIAN TARGET RENJA OPD TAHUN 2025	CAPAIAN KINERJA DAN KERANGKA PENDANAAN						KELOMPOK SASARAN	PRAKIRAAN MAJU RENCANA TAHUN 2027		PERANGKAT DAERAH PENANGGUNG JAWAB
							TARGET 2026	PAGU INDIKATIF (Rp)	LOKASI	SUMBER DANA	PRIORITAS			TARGET	PAGU INDIKATIF (Rp)	
											NASIONAL	DAERAH				
1	2	3	4	5	6	7	8	9	10	11	12	13	14	15	16	17
			Jumlah Dokumen Hasil Monitoring dan Evaluasi Tindak Lanjut Hasil Pemeriksaan BPK RI dan Tindak Lanjut Hasil Pemeriksaan APIP				22 Dokumen	120.000.000,00	Kab. Tapanuli Utara, Semua Kecamatan, Semua Kel/Desa Kab. Tapanuli Utara, Tarutung, Hutatoruan X	DANA ALOKASI UMUM (DAU)	Memperkuat reformasi politik, hukum dan birokrasi, serta memperkuat pencegahan dan pemberantasan korupsi, narkoba, judi, dan penyeludupan.	Reformasi Birokrasi dan Tata Kelola Pemerintahan PENINGKATAN TATA KELOLA PEMERINTAHAN YANG EFISIEN DAN EFEKTIF	Perangkat Daerah, UPT, Perumda dan Perangkat Desa		180.000.000,00	INSPEKTORAT
	6.01.02.2.02	Penyelenggaraan Pengawasan dengan Tujuan Tertentu	*Jumlah Laporan Hasil Pelaksanaan Penyelenggaraan Pengawasan Dengan Tujuan Tertentu*	-			120 Laporan	979.110.000,00			Memperkuat reformasi politik, hukum dan birokrasi, serta memperkuat pencegahan dan pemberantasan korupsi, narkoba, judi, dan penyeludupan.	Reformasi Birokrasi dan Tata Kelola Pemerintahan PENINGKATAN TATA KELOLA PEMERINTAHAN YANG EFISIEN DAN EFEKTIF	Perangkat Daerah, UPT, Perumda dan Perangkat Desa	-	1.312.000.000,00	INSPEKTORAT
	6.01.02.2.02.0001	Penanganan Penyelesaian Kerugian Negara/Daerah														
			Jumlah Laporan Penyelesaian Kerugian Negara/Daerah yang Ditangani				4 Laporan	49.110.000,00	Kab. Tapanuli Utara, Semua Kecamatan, Semua Kel/Desa Kab. Tapanuli Utara, Tarutung, Hutatoruan X	DANA ALOKASI UMUM (DAU)	Memperkuat reformasi politik, hukum dan birokrasi, serta memperkuat pencegahan dan pemberantasan korupsi, narkoba, judi, dan penyeludupan.	Reformasi Birokrasi dan Tata Kelola Pemerintahan PENINGKATAN TATA KELOLA PEMERINTAHAN YANG EFISIEN DAN EFEKTIF	Perangkat Daerah, UPT, Perumda dan Perangkat Desa		100.000.000,00	INSPEKTORAT
	6.01.02.2.02.0002	Pengawasan dengan Tujuan Tertentu														

NO	KODE	URUSAN / BIDANG URUSAN / PROGRAM / OUTCOME / KEGIATAN / SUB KEGIATAN	INDIKATOR PROGRAM / KEGIATAN / SUB KEGIATAN	TARGET AKHIR PERIODE RENSTRA OPD	REALISASI CAPAIAN RENJA OPD TAHUN 2024	PRAKIRAAN CAPAIAN TARGET RENJA OPD TAHUN 2025	CAPAIAN KINERJA DAN KERANGKA PENDANAAN						KELOMPOK SASARAN	PRAKIRAAN MAJU RENCANA TAHUN 2027		PERANGKAT DAERAH PENANGGUNG JAWAB
							TARGET 2026	PAGU INDIKATIF (Rp)	LOKASI	SUMBER DANA	PRIORITAS			TARGET	PAGU INDIKATIF (Rp)	
											NASIONAL	DAERAH				
1	2	3	4	5	6	7	8	9	10	11	12	13	14	15	16	17
			Jumlah Laporan Hasil Pengawasan Dengan Tujuan Tertentu				100 Laporan	930.000.000,00	Kab. Tapanuli Utara, Tarutung, Hutatoruan X	DANA ALOKASI UMUM (DAU)	Memperkuat reformasi politik, hukum dan birokrasi, serta memperkuat pencegahan dan pemberantasan korupsi, narkoba, judi, dan penyeludupan.	Reformasi Birokrasi dan Tata Kelola Pemerintahan PENINGKATAN TATA KELOLA PEMERINTAHAN YANG EFISIEN DAN EFEKTIF	Perangkat Daerah, UPT, Perumda dan Perangkat Desa		1.212.000.000,00	INSPEKTORAT
3.	**6.01.03**	**PROGRAM PERUMUSAN KEBIJAKAN, PENDAMPINGAN DAN ASISTENSI**						**548.955.000,00**						**-**	**1.582.800.000,00**	
		[Meningkatkan Perangkat Daerah Yang Menindaklanjuti Evaluasi SAKIP]	**Persentase Perangkat Daerah Yang Menindaklanjuti Evaluasi SAKIP oleh APIP**	**95.00**	**88.90**	**90.00**	**91.00**	**548.955.000,00**	-	-	-	-	-	-	**1.582.800.000,00**	-
	6.01.03.2.01	Perumusan Kebijakan Teknis di Bidang Pengawasan dan Fasilitasi Pengawasan	*Jumlah Laporan Hasil Pelaksanaan Perumusan Kebijakan Teknis di Bidang Pengawasan dan Fasilitasi Pengawasan*	-			2 Laporan	19.950.000,00			Memperkuat reformasi politik, hukum dan birokrasi, serta memperkuat pencegahan dan pemberantasan korupsi, narkoba, judi, dan penyeludupan.	Reformasi Birokrasi dan Tata Kelola Pemerintahan PENINGKATAN TATA KELOLA PEMERINTAHAN YANG EFISIEN DAN EFEKTIF	Perangkat Daerah, BPKP Perw. Sumatera Utara	-	150.000.000,00	INSPEKTORAT
	6.01.03.2.01.0001	Perumusan Kebijakan Teknis di Bidang Pengawasan														
			Jumlah Rekomendasi Kebijakan Teknis di Bidang Pengawasan yang Disusun				1 Rekomendasi	19.950.000,00	Kab. Tapanuli Utara, Tarutung, Hutatoruan X	DANA ALOKASI UMUM (DAU)	Memperkuat reformasi politik, hukum dan birokrasi, serta memperkuat pencegahan dan pemberantasan korupsi, narkoba, judi, dan penyeludupan.	Reformasi Birokrasi dan Tata Kelola Pemerintahan PENINGKATAN TATA KELOLA PEMERINTAHAN YANG EFISIEN DAN EFEKTIF	Perangkat Daerah, BPKP Perw. Sumatera Utara		50.000.000,00	INSPEKTORAT
	6.01.03.2.01.0002	Perumusan Kebijakan Teknis di Bidang Fasilitasi Pengawasan														

NO	KODE	URUSAN / BIDANG URUSAN / PROGRAM / OUTCOME / KEGIATAN / SUB KEGIATAN	INDIKATOR PROGRAM / KEGIATAN / SUB KEGIATAN	TARGET AKHIR PERIODE RENSTRA OPD	REALISASI CAPAIAN RENJA OPD TAHUN 2024	PRAKIRAAN CAPAIAN TARGET RENJA OPD TAHUN 2025	CAPAIAN KINERJA DAN KERANGKA PENDANAAN						KELOMPOK SASARAN	PRAKIRAAN MAJU RENCANA TAHUN 2027		PERANGKAT DAERAH PENANGGUNG JAWAB
							TARGET 2026	PAGU INDIKATIF (Rp)	LOKASI	SUMBER DANA	PRIORITAS			TARGET	PAGU INDIKATIF (Rp)	
											NASIONAL	DAERAH				
1	2	3	4	5	6	7	8	9	10	11	12	13	14	15	16	17
			Jumlah Rekomendasi Kebijakan Teknis di Bidang Fasilitasi Pengawasan yang Disusun				2 Rekomendasi	0,00	Kab. Tapanuli Utara, Tarutung, Hutatoruan X	-	-	Reformasi Birokrasi dan Tata Kelola Pemerintahan PENINGKATAN TATA KELOLA PEMERINTAHAN YANG EFISIEN DAN EFEKTIF	Perangkat Daerah, BPKP Perw. Sumatera Utara		100.000.000,00	INSPEKTORAT
	6.01.03.2.02	Pendampingan dan Asistensi	*Jumlah Laporan Hasil Pelaksanaan Pendampingan dan Asistensi*	-			12 Laporan	529.005.000,00			Memperkuat reformasi politik, hukum dan birokrasi, serta memperkuat pencegahan dan pemberantasan korupsi, narkoba, judi, dan penyeludupan.	Reformasi Birokrasi dan Tata Kelola Pemerintahan PENINGKATAN TATA KELOLA PEMERINTAHAN YANG EFISIEN DAN EFEKTIF	Perangkat Daerah, BPKP Perw. Sumatera Utara, Kemen PANRB, Kemendagri dan APH	-	1.432.800.000,00	INSPEKTORAT
	6.01.03.2.02.0001	Pendampingan dan Asistensi Urusan Pemerintahan Daerah														
			Jumlah Perangkat Daerah yang Dilakukan Pendampingan dan Asistensi Urusan Pemerintahan Daerah				44 perangkat daerah	179.550.000,00	Kab. Tapanuli Utara, Tarutung, Hutatoruan X	DANA ALOKASI UMUM (DAU)	Memperkuat reformasi politik, hukum dan birokrasi, serta memperkuat pencegahan dan pemberantasan korupsi, narkoba, judi, dan penyeludupan.	Reformasi Birokrasi dan Tata Kelola Pemerintahan PENINGKATAN TATA KELOLA PEMERINTAHAN YANG EFISIEN DAN EFEKTIF	Perangkat Daerah, BPKP Perw. Sumatera Utara, Kemen PANRB, Kemendagri dan APH		450.000.000,00	INSPEKTORAT
	6.01.03.2.02.0002	Pendampingan, Asistensi, Verifikasi, dan Penilaian Reformasi Birokrasi														
			Jumlah Perangkat Daerah yang Dilakukan Pendampingan, Asistensi, Verifikasi, dan Penilaian Reformasi Birokrasi				44 perangkat daerah	240.000.000,00	Kab. Tapanuli Utara, Tarutung, Hutatoruan X	DANA ALOKASI UMUM (DAU)	Memperkuat reformasi politik, hukum dan birokrasi, serta memperkuat pencegahan dan pemberantasan korupsi, narkoba, judi, dan penyeludupan.	Reformasi Birokrasi dan Tata Kelola Pemerintahan PENINGKATAN TATA KELOLA PEMERINTAHAN YANG EFISIEN DAN EFEKTIF	Perangkat Daerah, BPKP Perw. Sumatera Utara, Kemen PANRB, Kemendagri dan APH		600.000.000,00	INSPEKTORAT

NO	KODE	URUSAN / BIDANG URUSAN / PROGRAM / OUTCOME / KEGIATAN / SUB KEGIATAN	INDIKATOR PROGRAM / KEGIATAN / SUB KEGIATAN	TARGET AKHIR PERIODE RENSTRA OPD	REALISASI CAPAIAN RENJA OPD TAHUN 2024	PRAKIRAAN CAPAIAN TARGET RENJA OPD TAHUN 2025	CAPAIAN KINERJA DAN KERANGKA PENDANAAN						KELOMPOK SASARAN	PRAKIRAAN MAJU RENCANA TAHUN 2027		PERANGKAT DAERAH PENANGGUNG JAWAB
							TARGET 2026	PAGU INDIKATIF (Rp)	LOKASI	SUMBER DANA	PRIORITAS			TARGET	PAGU INDIKATIF (Rp)	
											NASIONAL	DAERAH				
1	2	3	4	5	6	7	8	9	10	11	12	13	14	15	16	17
	6.01.03.2.02.0003	Koordinasi, Monitoring dan Evaluasi serta Verifikasi Pencegahan dan Pemberantasan Korupsi														
			Jumlah Kegiatan Koordinasi, Monitoring dan Evaluasi serta Verifikasi Pencegahan dan Pemberantasan Korupsi				4 Kegiatan	80.000.000,00	Kab. Tapanuli Utara, Tarutung, Hutatoruan X	DANA ALOKASI UMUM (DAU)	-	Reformasi Birokrasi dan Tata Kelola Pemerintahan PENINGKATAN TATA KELOLA PEMERINTAHAN YANG EFISIEN DAN EFEKTIF	Perangkat Daerah, BPKP Perw. Sumatera Utara, Kemen PANRB, Kemendagri dan APH		100.000.000,00	INSPEKTORAT
	6.01.03.2.02.0004	Pendampingan, Asistensi dan Verifikasi Penegakan Integritas														
			Jumlah Perangkat Daerah yang Dilakukan Pendampingan, Asistensi dan Verifikasi Penegakan Integritas				3 perangkat daerah	29.455.000,00	Kab. Tapanuli Utara, Tarutung, Hutatoruan X	DANA ALOKASI UMUM (DAU)	Memperkuat reformasi politik, hukum dan birokrasi, serta memperkuat pencegahan dan pemberantasan korupsi, narkoba, judi, dan penyeludupan.	Reformasi Birokrasi dan Tata Kelola Pemerintahan PENINGKATAN TATA KELOLA PEMERINTAHAN YANG EFISIEN DAN EFEKTIF	Perangkat Daerah, BPKP Perw. Sumatera Utara, Kemen PANRB, Kemendagri dan APH		282.800.000,00	INSPEKTORAT
	X	**NON URUSAN**						**4.000.000,00**							**4.040.000,00**	
	X.XX	**URUSAN PEMERINTAHAN BIDANG XX**						**4.000.000,00**							**4.040.000,00**	
1.	**X.XX.01**	**PROGRAM PENUNJANG URUSAN PEMERINTAHAN DAERAH KABUPATEN/KOTA**						**4.000.000,00**						**-**	**4.040.000,00**	
		-	**-**	**-**	**-**	**-**	**-**	**4.000.000,00**	-	-	-	-	-	-	**4.040.000,00**	-
	X.XX.01.2.03	Administrasi Barang Milik Daerah pada Perangkat Daerah	*Jumlah Laporan Hasil Pelaksanaan Administrasi Barang Milik Daerah pada Perangkat Daerah*	-			6 Laporan	4.000.000,00			Memperkuat reformasi politik, hukum dan birokrasi, serta memperkuat pencegahan dan pemberantasan korupsi, narkoba, judi, dan penyeludupan.	Reformasi Birokrasi dan Tata Kelola Pemerintahan PENINGKATAN TATA KELOLA PEMERINTAHAN YANG EFISIEN DAN EFEKTIF	Inspektorat Daerah Kabupaten Tapanuli Utara	-	4.040.000,00	INSPEKTORAT
	X.XX.01.2.03.0005	Rekonsiliasi dan Penyusunan Laporan Barang Milik Daerah pada SKPD														

NO	KODE	URUSAN / BIDANG URUSAN / PROGRAM / OUTCOME / KEGIATAN / SUB KEGIATAN	INDIKATOR PROGRAM / KEGIATAN / SUB KEGIATAN	TARGET AKHIR PERIODE RENSTRA OPD	REALISASI CAPAIAN RENJA OPD TAHUN 2024	PRAKIRAAN CAPAIAN TARGET RENJA OPD TAHUN 2025	CAPAIAN KINERJA DAN KERANGKA PENDANAAN						KELOMPOK SASARAN	PRAKIRAAN MAJU RENCANA TAHUN 2027		PERANGKAT DAERAH PENANGGUNG JAWAB
							TARGET 2026	PAGU INDIKATIF (Rp)	LOKASI	SUMBER DANA	PRIORITAS			TARGET	PAGU INDIKATIF (Rp)	
											NASIONAL	DAERAH				
1	2	3	4	5	6	7	8	9	10	11	12	13	14	15	16	17
			Jumlah Laporan Rekonsiliasi dan Penyusunan Laporan Barang Milik Daerah pada SKPD				4 Laporan	4.000.000,00	Kab. Tapanuli Utara, Tarutung, Hutatoruan X	DANA ALOKASI UMUM (DAU)	Memperkuat reformasi politik, hukum dan birokrasi, serta memperkuat pencegahan dan pemberantasan korupsi, narkoba, judi, dan penyeludupan.	Reformasi Birokrasi dan Tata Kelola Pemerintahan PENINGKATAN TATA KELOLA PEMERINTAHAN YANG EFISIEN DAN EFEKTIF	Inspektorat Daerah Kabupaten Tapanuli Utara		4.040.000,00	INSPEKTORAT
		KANTOR KECAMATAN TARUTUNG						**6.782.890.156,00**							**7.226.500.000,00**	
	7	**UNSUR KEWILAYAHAN**						**6.782.890.156,00**							**7.226.500.000,00**	
	7.01	**KECAMATAN**						**6.782.890.156,00**							**7.226.500.000,00**	
1.	**7.01.01**	**PROGRAM PENUNJANG URUSAN PEMERINTAHAN DAERAH KABUPATEN/KOTA**						**6.527.147.800,00**						**-**	**7.101.500.000,00**	
		[Meningkatnya Efektifitas Penyelenggaraan Pemerintahan Daerah yang mencakup peningkatan pelayanan efisiensi anggaran dan kualitas perencanaan]	**Nilai AKIP**	**75**	**68.83**	**70**	**71**	**6.527.147.800,00**	-	-	-	-	-	-	**7.101.500.000,00**	-
	7.01.01.2.01	Perencanaan, Penganggaran, dan Evaluasi Kinerja Perangkat Daerah	*Jumlah Laporan Capaian Kinerja dan Ikhtisar Realisasi Kinerja SKPD*	-			1 Laporan	55.000.000,00			Memperkuat reformasi politik, hukum dan birokrasi, serta memperkuat pencegahan dan pemberantasan korupsi, narkoba, judi, dan penyeludupan.	PENINGKATAN TATA KELOLA PEMERINTAHAN YANG EFISIEN DAN EFEKTIF	-	-	70.000.000,00	KANTOR KECAMATAN TARUTUNG
	7.01.01.2.01.0006	Koordinasi dan Penyusunan Laporan Capaian Kinerja dan Ikhtisar Realisasi Kinerja SKPD														

NO	KODE	URUSAN / BIDANG URUSAN / PROGRAM / OUTCOME / KEGIATAN / SUB KEGIATAN	INDIKATOR PROGRAM / KEGIATAN / SUB KEGIATAN	TARGET AKHIR PERIODE RENSTRA OPD	REALISASI CAPAIAN RENJA OPD TAHUN 2024	PRAKIRAAN CAPAIAN TARGET RENJA OPD TAHUN 2025	CAPAIAN KINERJA DAN KERANGKA PENDANAAN						KELOMPOK SASARAN	PRAKIRAAN MAJU RENCANA TAHUN 2027		PERANGKAT DAERAH PENANGGUNG JAWAB
							TARGET 2026	PAGU INDIKATIF (Rp)	LOKASI	SUMBER DANA	PRIORITAS			TARGET	PAGU INDIKATIF (Rp)	
											NASIONAL	DAERAH				
1	2	3	4	5	6	7	8	9	10	11	12	13	14	15	16	17
			Jumlah Laporan Capaian Kinerja dan Ikhtisar Realisasi Kinerja SKPD dan Laporan Hasil Koordinasi Penyusunan Laporan Capaian Kinerja dan Ikhtisar Realisasi Kinerja SKPD				12 Laporan	5.000.000,00	Kab. Tapanuli Utara, Tarutung, Semua Kel/Desa	DANA ALOKASI UMUM (DAU)	Memperkuat reformasi politik, hukum dan birokrasi, serta memperkuat pencegahan dan pemberantasan korupsi, narkoba, judi, dan penyeludupan.	PENINGKATAN TATA KELOLA PEMERINTAHAN YANG EFISIEN DAN EFEKTIF	-		10.000.000,00	KANTOR KECAMATAN TARUTUNG
	7.01.01.2.01.0007	Evaluasi Kinerja Perangkat Daerah														
			Jumlah Laporan Evaluasi Kinerja Perangkat Daerah				12 Laporan	50.000.000,00	Kab. Tapanuli Utara, Tarutung, Semua Kel/Desa	DANA ALOKASI UMUM (DAU)	Memperkuat reformasi politik, hukum dan birokrasi, serta memperkuat pencegahan dan pemberantasan korupsi, narkoba, judi, dan penyeludupan.	PENINGKATAN TATA KELOLA PEMERINTAHAN YANG EFISIEN DAN EFEKTIF	-		60.000.000,00	KANTOR KECAMATAN TARUTUNG
	7.01.01.2.02	Administrasi Keuangan Perangkat Daerah	*Jumlah Dokumen Penatausahaan dan Pengujian Verifikasi Keuangan SKPD*	-			14 Laporan	6.047.147.800,00			Memperkuat reformasi politik, hukum dan birokrasi, serta memperkuat pencegahan dan pemberantasan korupsi, narkoba, judi, dan penyeludupan.	-	-	-	6.553.000.000,00	KANTOR KECAMATAN TARUTUNG
	7.01.01.2.02.0001	Penyediaan Gaji dan Tunjangan ASN														

NO	KODE	URUSAN / BIDANG URUSAN / PROGRAM / OUTCOME / KEGIATAN / SUB KEGIATAN	INDIKATOR PROGRAM / KEGIATAN / SUB KEGIATAN	TARGET AKHIR PERIODE RENSTRA OPD	REALISASI CAPAIAN RENJA OPD TAHUN 2024	PRAKIRAAN CAPAIAN TARGET RENJA OPD TAHUN 2025	CAPAIAN KINERJA DAN KERANGKA PENDANAAN						KELOMPOK SASARAN	PRAKIRAAN MAJU RENCANA TAHUN 2027		PERANGKAT DAERAH PENANGGUNG JAWAB
							TARGET 2026	PAGU INDIKATIF (Rp)	LOKASI	SUMBER DANA	PRIORITAS			TARGET	PAGU INDIKATIF (Rp)	
											NASIONAL	DAERAH				
1	2	3	4	5	6	7	8	9	10	11	12	13	14	15	16	17
			Jumlah Orang yang Menerima Gaji dan Tunjangan ASN				14 Orang/bulan	6.000.000.000,00	Kab. Tapanuli Utara, Tarutung, Semua Kel/Desa	DANA ALOKASI UMUM (DAU)	Memperkuat reformasi politik, hukum dan birokrasi, serta memperkuat pencegahan dan pemberantasan korupsi, narkoba, judi, dan penyeludupan.	-	-		6.500.000.000,00	KANTOR KECAMATAN TARUTUNG
	7.01.01.2.02.0003	Pelaksanaan Penatausahaan dan Pengujian/Verifikasi Keuangan SKPD														
			Jumlah Dokumen Penatausahaan dan Pengujian/Verifikasi Keuangan SKPD				12 Dokumen	42.147.800,00	Kab. Tapanuli Utara, Tarutung, Semua Kel/Desa	DANA ALOKASI UMUM (DAU)	Memperkuat reformasi politik, hukum dan birokrasi, serta memperkuat pencegahan dan pemberantasan korupsi, narkoba, judi, dan penyeludupan.	-	-		45.000.000,00	KANTOR KECAMATAN TARUTUNG
	7.01.01.2.02.0005	Koordinasi dan Penyusunan Laporan Keuangan Akhir Tahun SKPD														
			Jumlah Laporan Keuangan Akhir Tahun SKPD dan Laporan Hasil Koordinasi Penyusunan Laporan Keuangan Akhir Tahun SKPD				14 Laporan	5.000.000,00	Kab. Tapanuli Utara, Tarutung, Semua Kel/Desa	DANA ALOKASI UMUM (DAU)	Memperkuat reformasi politik, hukum dan birokrasi, serta memperkuat pencegahan dan pemberantasan korupsi, narkoba, judi, dan penyeludupan.	-	-		8.000.000,00	KANTOR KECAMATAN TARUTUNG

NO	KODE	URUSAN / BIDANG URUSAN / PROGRAM / OUTCOME / KEGIATAN / SUB KEGIATAN	INDIKATOR PROGRAM / KEGIATAN / SUB KEGIATAN	TARGET AKHIR PERIODE RENSTRA OPD	REALISASI CAPAIAN RENJA OPD TAHUN 2024	PRAKIRAAN CAPAIAN TARGET RENJA OPD TAHUN 2025	CAPAIAN KINERJA DAN KERANGKA PENDANAAN						KELOMPOK SASARAN	PRAKIRAAN MAJU RENCANA TAHUN 2027		PERANGKAT DAERAH PENANGGUNG JAWAB
							TARGET 2026	PAGU INDIKATIF (Rp)	LOKASI	SUMBER DANA	PRIORITAS			TARGET	PAGU INDIKATIF (Rp)	
											NASIONAL	DAERAH				
1	2	3	4	5	6	7	8	9	10	11	12	13	14	15	16	17
	7.01.01.2.06	Administrasi Umum Perangkat Daerah	*Jumlah Laporan Penyediaan Penyelenggaraan Rapat Koordinasi dan Konsultasi SKPD*	-			12 Laporan	159.000.000,00			Memperkuat reformasi politik, hukum dan birokrasi, serta memperkuat pencegahan dan pemberantasan korupsi, narkoba, judi, dan penyeludupan.	PENINGKATAN TATA KELOLA PEMERINTAHAN YANG EFISIEN DAN EFEKTIF	-	-	187.000.000,00	KANTOR KECAMATAN TARUTUNG
	7.01.01.2.06.0001	Penyediaan Komponen Instalasi Listrik/Penerangan Bangunan Kantor														
			Jumlah Paket Komponen Instalasi Listrik/Penerangan Bangunan Kantor yang Disediakan				1 Paket	14.000.000,00	Kab. Tapanuli Utara, Tarutung, Semua Kel/Desa	DANA ALOKASI UMUM (DAU)	Memperkuat reformasi politik, hukum dan birokrasi, serta memperkuat pencegahan dan pemberantasan korupsi, narkoba, judi, dan penyeludupan.	PENINGKATAN TATA KELOLA PEMERINTAHAN YANG EFISIEN DAN EFEKTIF	-		17.000.000,00	KANTOR KECAMATAN TARUTUNG
	7.01.01.2.06.0002	Penyediaan Peralatan dan Perlengkapan Kantor														
			Jumlah Paket Peralatan dan Perlengkapan Kantor yang Disediakan				1 Paket	50.000.000,00	Kab. Tapanuli Utara, Tarutung, Semua Kel/Desa	DANA ALOKASI UMUM (DAU)	Memperkuat reformasi politik, hukum dan birokrasi, serta memperkuat pencegahan dan pemberantasan korupsi, narkoba, judi, dan penyeludupan.	PENINGKATAN TATA KELOLA PEMERINTAHAN YANG EFISIEN DAN EFEKTIF	-		60.000.000,00	KANTOR KECAMATAN TARUTUNG
	7.01.01.2.06.0003	Penyediaan Peralatan Rumah Tangga														

NO	KODE	URUSAN / BIDANG URUSAN / PROGRAM / OUTCOME / KEGIATAN / SUB KEGIATAN	INDIKATOR PROGRAM / KEGIATAN / SUB KEGIATAN	TARGET AKHIR PERIODE RENSTRA OPD	REALISASI CAPAIAN RENJA OPD TAHUN 2024	PRAKIRAAN CAPAIAN TARGET RENJA OPD TAHUN 2025	CAPAIAN KINERJA DAN KERANGKA PENDANAAN						KELOMPOK SASARAN	PRAKIRAAN MAJU RENCANA TAHUN 2027		PERANGKAT DAERAH PENANGGUNG JAWAB
							TARGET 2026	PAGU INDIKATIF (Rp)	LOKASI	SUMBER DANA	PRIORITAS			TARGET	PAGU INDIKATIF (Rp)	
											NASIONAL	DAERAH				
1	2	3	4	5	6	7	8	9	10	11	12	13	14	15	16	17
			Jumlah Paket Peralatan Rumah Tangga yang Disediakan				1 Paket	20.000.000,00	Kab. Tapanuli Utara, Tarutung, Semua Kel/Desa	DANA ALOKASI UMUM (DAU)	Memperkuat reformasi politik, hukum dan birokrasi, serta memperkuat pencegahan dan pemberantasan korupsi, narkoba, judi, dan penyeludupan.	PENINGKATAN TATA KELOLA PEMERINTAHAN YANG EFISIEN DAN EFEKTIF	-		25.000.000,00	KANTOR KECAMATAN TARUTUNG
	7.01.01.2.06.0005	Penyediaan Barang Cetakan dan Penggandaan														
			Jumlah Paket Barang Cetakan dan Penggandaan yang Disediakan				1 Paket	25.000.000,00	Kab. Tapanuli Utara, Tarutung, Semua Kel/Desa	DANA ALOKASI UMUM (DAU)	Memperkuat reformasi politik, hukum dan birokrasi, serta memperkuat pencegahan dan pemberantasan korupsi, narkoba, judi, dan penyeludupan.	PENINGKATAN TATA KELOLA PEMERINTAHAN YANG EFISIEN DAN EFEKTIF	-		30.000.000,00	KANTOR KECAMATAN TARUTUNG
		-	**-**	**-**	**-**	**-**	**-**	**6.527.147.800,00**	-	-	-	-	-	-	**7.101.500.000,00**	-
	7.01.01.2.06.0009	Penyelenggaraan Rapat Koordinasi dan Konsultasi SKPD														
			Jumlah Laporan Penyelenggaraan Rapat Koordinasi dan Konsultasi SKPD				12 Laporan	50.000.000,00	Kab. Tapanuli Utara, Tarutung, Semua Kel/Desa	DANA ALOKASI UMUM (DAU)	Memperkuat reformasi politik, hukum dan birokrasi, serta memperkuat pencegahan dan pemberantasan korupsi, narkoba, judi, dan penyeludupan.	PENINGKATAN TATA KELOLA PEMERINTAHAN YANG EFISIEN DAN EFEKTIF	-		55.000.000,00	KANTOR KECAMATAN TARUTUNG
		[Meningkatnya Efektifitas Penyelenggaraan Pemerintahan Daerah yang mencakup peningkatan pelayanan efisiensi anggaran dan kualitas perencanaan]	**Nilai AKIP**	**75**	**68.83**	**70**	**71**	**6.527.147.800,00**	-	-	-	-	-	-	**7.101.500.000,00**	-

NO	KODE	URUSAN / BIDANG URUSAN / PROGRAM / OUTCOME / KEGIATAN / SUB KEGIATAN	INDIKATOR PROGRAM / KEGIATAN / SUB KEGIATAN	TARGET AKHIR PERIODE RENSTRA OPD	REALISASI CAPAIAN RENJA OPD TAHUN 2024	PRAKIRAAN CAPAIAN TARGET RENJA OPD TAHUN 2025	CAPAIAN KINERJA DAN KERANGKA PENDANAAN						KELOMPOK SASARAN	PRAKIRAAN MAJU RENCANA TAHUN 2027		PERANGKAT DAERAH PENANGGUNG JAWAB
							TARGET 2026	PAGU INDIKATIF (Rp)	LOKASI	SUMBER DANA	PRIORITAS			TARGET	PAGU INDIKATIF (Rp)	
											NASIONAL	DAERAH				
1	2	3	4	5	6	7	8	9	10	11	12	13	14	15	16	17
	7.01.01.2.07	Pengadaan Barang Milik Daerah Penunjang Urusan Pemerintah Daerah	*Jumlah Pengadaan dan Mesin Lainnya*	-			6 Unit	150.000.000,00			Memperkuat reformasi politik, hukum dan birokrasi, serta memperkuat pencegahan dan pemberantasan korupsi, narkoba, judi, dan penyeludupan.	PENINGKATAN TATA KELOLA PEMERINTAHAN YANG EFISIEN DAN EFEKTIF	-	-	160.000.000,00	KANTOR KECAMATAN TARUTUNG
	7.01.01.2.07.0006	Pengadaan Peralatan dan Mesin Lainnya														
			Jumlah Unit Peralatan dan Mesin Lainnya yang Disediakan				6 Unit	150.000.000,00	Kab. Tapanuli Utara, Tarutung, Semua Kel/Desa	DANA ALOKASI UMUM (DAU)	Memperkuat reformasi politik, hukum dan birokrasi, serta memperkuat pencegahan dan pemberantasan korupsi, narkoba, judi, dan penyeludupan.	PENINGKATAN TATA KELOLA PEMERINTAHAN YANG EFISIEN DAN EFEKTIF	-		160.000.000,00	KANTOR KECAMATAN TARUTUNG
	7.01.01.2.08	Penyediaan Jasa Penunjang Urusan Pemerintahan Daerah	*Jumlah Laporan Penyediaan Jasa Pelayanan Umum Kantor yang disediakan*	-			12 Laporan	76.000.000,00			Memperkuat reformasi politik, hukum dan birokrasi, serta memperkuat pencegahan dan pemberantasan korupsi, narkoba, judi, dan penyeludupan.	PENINGKATAN TATA KELOLA PEMERINTAHAN YANG EFISIEN DAN EFEKTIF	-	-	86.500.000,00	KANTOR KECAMATAN TARUTUNG
	7.01.01.2.08.0001	Penyediaan Jasa Surat Menyurat														

NO	KODE	URUSAN / BIDANG URUSAN / PROGRAM / OUTCOME / KEGIATAN / SUB KEGIATAN	INDIKATOR PROGRAM / KEGIATAN / SUB KEGIATAN	TARGET AKHIR PERIODE RENSTRA OPD	REALISASI CAPAIAN RENJA OPD TAHUN 2024	PRAKIRAAN CAPAIAN TARGET RENJA OPD TAHUN 2025	CAPAIAN KINERJA DAN KERANGKA PENDANAAN						KELOMPOK SASARAN	PRAKIRAAN MAJU RENCANA TAHUN 2027		PERANGKAT DAERAH PENANGGUNG JAWAB
							TARGET 2026	PAGU INDIKATIF (Rp)	LOKASI	SUMBER DANA	PRIORITAS			TARGET	PAGU INDIKATIF (Rp)	
											NASIONAL	DAERAH				
1	2	3	4	5	6	7	8	9	10	11	12	13	14	15	16	17
			Jumlah Laporan Penyediaan Jasa Surat Menyurat				12 Laporan	1.000.000,00	Kab. Tapanuli Utara, Tarutung, Semua Kel/Desa	DANA ALOKASI UMUM (DAU)	Memperkuat reformasi politik, hukum dan birokrasi, serta memperkuat pencegahan dan pemberantasan korupsi, narkoba, judi, dan penyeludupan.	PENINGKATAN TATA KELOLA PEMERINTAHAN YANG EFISIEN DAN EFEKTIF	-		1.500.000,00	KANTOR KECAMATAN TARUTUNG
	7.01.01.2.08.0002	Penyediaan Jasa Komunikasi, Sumber Daya Air dan Listrik														
			Jumlah Laporan Penyediaan Jasa Komunikasi, Sumber Daya Air dan Listrik yang Disediakan				12 Laporan	35.000.000,00	Kab. Tapanuli Utara, Tarutung, Semua Kel/Desa	DANA ALOKASI UMUM (DAU)	Memperkuat reformasi politik, hukum dan birokrasi, serta memperkuat pencegahan dan pemberantasan korupsi, narkoba, judi, dan penyeludupan.	PENINGKATAN TATA KELOLA PEMERINTAHAN YANG EFISIEN DAN EFEKTIF	-		40.000.000,00	KANTOR KECAMATAN TARUTUNG
		-	**-**	**-**	**-**	**-**	**-**	**6.527.147.800,00**	-	-	-	-	-	-	**7.101.500.000,00**	-
	7.01.01.2.08.0004	Penyediaan Jasa Pelayanan Umum Kantor														
			Jumlah Laporan Penyediaan Jasa Pelayanan Umum Kantor yang Disediakan				12 Laporan	40.000.000,00	Kab. Tapanuli Utara, Tarutung, Semua Kel/Desa	DANA ALOKASI UMUM (DAU)	Memperkuat reformasi politik, hukum dan birokrasi, serta memperkuat pencegahan dan pemberantasan korupsi, narkoba, judi, dan penyeludupan.	PENINGKATAN TATA KELOLA PEMERINTAHAN YANG EFISIEN DAN EFEKTIF	-		45.000.000,00	KANTOR KECAMATAN TARUTUNG
		[Meningkatnya Efektifitas Penyelenggaraan Pemerintahan Daerah yang mencakup peningkatan pelayanan efisiensi anggaran dan kualitas perencanaan]	**Nilai AKIP**	**75**	**68.83**	**70**	**71**	**6.527.147.800,00**	-	-	-	-	-	-	**7.101.500.000,00**	-

NO	KODE	URUSAN / BIDANG URUSAN / PROGRAM / OUTCOME / KEGIATAN / SUB KEGIATAN	INDIKATOR PROGRAM / KEGIATAN / SUB KEGIATAN	TARGET AKHIR PERIODE RENSTRA OPD	REALISASI CAPAIAN RENJA OPD TAHUN 2024	PRAKIRAAN CAPAIAN TARGET RENJA OPD TAHUN 2025	CAPAIAN KINERJA DAN KERANGKA PENDANAAN						KELOMPOK SASARAN	PRAKIRAAN MAJU RENCANA TAHUN 2027		PERANGKAT DAERAH PENANGGUNG JAWAB
							TARGET 2026	PAGU INDIKATIF (Rp)	LOKASI	SUMBER DANA	PRIORITAS			TARGET	PAGU INDIKATIF (Rp)	
											NASIONAL	DAERAH				
1	2	3	4	5	6	7	8	9	10	11	12	13	14	15	16	17
	7.01.01.2.09	Pemeliharaan Barang Milik Daerah Penunjang Urusan Pemerintahan Daerah	*Jumlah Kenderaan Dinas Operasional atau Lapangan yang dipelihara dan dibayarkan Pajak dan Perizinannya*	-			100 Persen	40.000.000,00			Memperkuat reformasi politik, hukum dan birokrasi, serta memperkuat pencegahan dan pemberantasan korupsi, narkoba, judi, dan penyeludupan.	PENINGKATAN TATA KELOLA PEMERINTAHAN YANG EFISIEN DAN EFEKTIF	-	-	45.000.000,00	KANTOR KECAMATAN TARUTUNG
	7.01.01.2.09.0002	Penyediaan Jasa Pemeliharaan, Biaya Pemeliharaan, Pajak dan Perizinan Kendaraan Dinas Operasional atau Lapangan														
			Jumlah Kendaraan Dinas Operasional atau Lapangan yang Dipelihara dan dibayarkan Pajak dan Perizinannya				1 Unit	40.000.000,00	Kab. Tapanuli Utara, Tarutung, Semua Kel/Desa	DANA ALOKASI UMUM (DAU)	Memperkuat reformasi politik, hukum dan birokrasi, serta memperkuat pencegahan dan pemberantasan korupsi, narkoba, judi, dan penyeludupan.	PENINGKATAN TATA KELOLA PEMERINTAHAN YANG EFISIEN DAN EFEKTIF	-		45.000.000,00	KANTOR KECAMATAN TARUTUNG
2.	**7.01.02**	**PROGRAM PENYELENGGARAAN PEMERINTAHAN DAN PELAYANAN PUBLIK**						**63.106.767,00**						**-**	**30.000.000,00**	
		[Meningkatnya Penyelenggaraan Pemerintahan dan Pelayanan Publik]	**jumlah laporan yang dikoordinasikan**	**98**	**-**	**85**	**90**	**63.106.767,00**	-	-	-	-	-	-	**30.000.000,00**	-
	7.01.02.2.01	Koordinasi Penyelenggaraan Kegiatan Pemerintahan di Tingkat Kecamatan	*Jumlah Laporan Koordinasi/Sinergi Perencanaan dan Pelaksanaan Kegiatan Pemerintahan dengan Perangkat Daerah dan Instansi Vertikal Terkait*	-			12 Laporan	63.106.767,00			Memperkuat reformasi politik, hukum dan birokrasi, serta memperkuat pencegahan dan pemberantasan korupsi, narkoba, judi, dan penyeludupan.	PENINGKATAN TATA KELOLA PEMERINTAHAN YANG EFISIEN DAN EFEKTIF	OPD	-	30.000.000,00	KANTOR KECAMATAN TARUTUNG
	7.01.02.2.01.0001	Koordinasi/Sinergi Perencanaan dan Pelaksanaan Kegiatan Pemerintahan dengan Perangkat Daerah dan Instansi Vertikal Terkait														

NO	KODE	URUSAN / BIDANG URUSAN / PROGRAM / OUTCOME / KEGIATAN / SUB KEGIATAN	INDIKATOR PROGRAM / KEGIATAN / SUB KEGIATAN	TARGET AKHIR PERIODE RENSTRA OPD	REALISASI CAPAIAN RENJA OPD TAHUN 2024	PRAKIRAAN CAPAIAN TARGET RENJA OPD TAHUN 2025	CAPAIAN KINERJA DAN KERANGKA PENDANAAN						KELOMPOK SASARAN	PRAKIRAAN MAJU RENCANA TAHUN 2027		PERANGKAT DAERAH PENANGGUNG JAWAB
							TARGET 2026	PAGU INDIKATIF (Rp)	LOKASI	SUMBER DANA	PRIORITAS			TARGET	PAGU INDIKATIF (Rp)	
											NASIONAL	DAERAH				
1	2	3	4	5	6	7	8	9	10	11	12	13	14	15	16	17
			Jumlah Laporan Koordinasi/Sinergi Perencanaan dan Pelaksanaan Kegiatan Pemerintahan dengan Perangkat Daerah dan Instansi Vertikal Terkait				12 Laporan	63.106.767,00	Kab. Tapanuli Utara, Tarutung, Semua Kel/Desa	LAIN-LAIN PENDAPATAN DAERAH YANG SAH	Memperkuat reformasi politik, hukum dan birokrasi, serta memperkuat pencegahan dan pemberantasan korupsi, narkoba, judi, dan penyeludupan.	PENINGKATAN TATA KELOLA PEMERINTAHAN YANG EFISIEN DAN EFEKTIF	OPD		30.000.000,00	KANTOR KECAMATAN TARUTUNG
3.	**7.01.03**	**PROGRAM PEMBERDAYAAN MASYARAKAT DESA DAN KELURAHAN**						**67.255.800,00**						**-**	**40.000.000,00**	
		[Meningkatnya Pemberdayaan Masyarakat Desa dan Kelurahan]	**jumlah Laporan Penyelenggaraan Forum Koordinasi**	**12**	**-**	**-**	**7**	**67.255.800,00**	-	-	-	-	-	-	**40.000.000,00**	-
	7.01.03.2.01	Koordinasi Kegiatan Pemberdayaan Desa	*Jumlah Lembaga Kemasyarakatan yang berprestasi dalam Forum Musyarawah Perencanaan Pembangunan di Desa*	-			12 Laporan	67.255.800,00			Memperkuat reformasi politik, hukum dan birokrasi, serta memperkuat pencegahan dan pemberantasan korupsi, narkoba, judi, dan penyeludupan.	PENINGKATAN TATA KELOLA PEMERINTAHAN YANG EFISIEN DAN EFEKTIF	OPD	-	40.000.000,00	KANTOR KECAMATAN TARUTUNG
	7.01.03.2.01.0001	Peningkatan Partisipasi Masyarakat dalam Forum Musyawarah Perencanaan Pembangunan di Desa														
			Jumlah Lembaga Kemasyarakatan yang Berpartisipasi dalam Forum Musyawarah Perencanaan Pembangunan di Desa				31 Lembaga Kemasyarakatan	67.255.800,00	Kab. Tapanuli Utara, Tarutung, Semua Kel/Desa	LAIN-LAIN PENDAPATAN DAERAH YANG SAH	Memperkuat reformasi politik, hukum dan birokrasi, serta memperkuat pencegahan dan pemberantasan korupsi, narkoba, judi, dan penyeludupan.	PENINGKATAN TATA KELOLA PEMERINTAHAN YANG EFISIEN DAN EFEKTIF	OPD		40.000.000,00	KANTOR KECAMATAN TARUTUNG
4.	**7.01.04**	**PROGRAM KOORDINASI KETENTRAMAN DAN KETERTIBAN UMUM**						**51.035.589,00**						**-**	**15.000.000,00**	
		-	**-**	**-**	**-**	**-**	**-**	**51.035.589,00**	-	-	-	-	-	-	**15.000.000,00**	-

NO	KODE	URUSAN / BIDANG URUSAN / PROGRAM / OUTCOME / KEGIATAN / SUB KEGIATAN	INDIKATOR PROGRAM / KEGIATAN / SUB KEGIATAN	TARGET AKHIR PERIODE RENSTRA OPD	REALISASI CAPAIAN RENJA OPD TAHUN 2024	PRAKIRAAN CAPAIAN TARGET RENJA OPD TAHUN 2025	CAPAIAN KINERJA DAN KERANGKA PENDANAAN						KELOMPOK SASARAN	PRAKIRAAN MAJU RENCANA TAHUN 2027		PERANGKAT DAERAH PENANGGUNG JAWAB
							TARGET 2026	PAGU INDIKATIF (Rp)	LOKASI	SUMBER DANA	PRIORITAS			TARGET	PAGU INDIKATIF (Rp)	
											NASIONAL	DAERAH				
1	2	3	4	5	6	7	8	9	10	11	12	13	14	15	16	17
	7.01.04.2.02	Koordinasi Penerapan dan Penegakan Peraturan Daerah dan Peraturan Kepala Daerah	*Jumlah Laporan Koordinasi/Sinergi dengan Perangkat Daerah yang Tugas dan Fungsinya di bidang peraturan Perundang-undangan*	-			12 Laporan	51.035.589,00			Memperkuat reformasi politik, hukum dan birokrasi, serta memperkuat pencegahan dan pemberantasan korupsi, narkoba, judi, dan penyeludupan.	PENINGKATAN TATA KELOLA PEMERINTAHAN YANG EFISIEN DAN EFEKTIF	OPD	-	15.000.000,00	KANTOR KECAMATAN TARUTUNG
	7.01.04.2.02.0001	Koordinasi/Sinergi dengan Perangkat Daerah yang Tugas dan Fungsinya di Bidang Penegakan Peraturan Perundang-Undangan dan/atau Kepolisian Negara Republik Indonesia														
			Jumlah Laporan Koordinasi/Sinergi dengan Perangkat Daerah yang Tugas dan Fungsinya di Bidang Penegakan Peraturan Perundang-Undangan dan/atau Kepolisian Negara Republik Indonesia				12 Laporan	51.035.589,00	Kab. Tapanuli Utara, Tarutung, Semua Kel/Desa	LAIN-LAIN PENDAPATAN DAERAH YANG SAH	Memperkuat reformasi politik, hukum dan birokrasi, serta memperkuat pencegahan dan pemberantasan korupsi, narkoba, judi, dan penyeludupan.	PENINGKATAN TATA KELOLA PEMERINTAHAN YANG EFISIEN DAN EFEKTIF	OPD		15.000.000,00	KANTOR KECAMATAN TARUTUNG
5.	**7.01.05**	**PROGRAM PENYELENGGARAAN URUSAN PEMERINTAHAN UMUM**						**21.600.000,00**						**-**	**25.000.000,00**	
		[Meningkatnya Penyelenggaraan Urusan Pemerintahan Umum]	**jumlah Laporan Penyelenggaraan Forum Koordinasi**	**98**	**-**	**85**	**90**	**21.600.000,00**	-	-	-	-	-	-	**25.000.000,00**	-
	7.01.05.2.01	Penyelenggaraan Urusan Pemerintahan Umum Sesuai Penugasan Kepala Daerah	*Jumlah Dokumen Tugas Forum Koordinasi Pimpinan di Kecamatan*	-			12 Laporan	21.600.000,00			Memperkuat reformasi politik, hukum dan birokrasi, serta memperkuat pencegahan dan pemberantasan korupsi, narkoba, judi, dan penyeludupan.	PENINGKATAN TATA KELOLA PEMERINTAHAN YANG EFISIEN DAN EFEKTIF	OPD	-	25.000.000,00	KANTOR KECAMATAN TARUTUNG
	7.01.05.2.01.0008	Pelaksanaan Tugas Forum Koordinasi Pimpinan di Kecamatan														

NO	KODE	URUSAN / BIDANG URUSAN / PROGRAM / OUTCOME / KEGIATAN / SUB KEGIATAN	INDIKATOR PROGRAM / KEGIATAN / SUB KEGIATAN	TARGET AKHIR PERIODE RENSTRA OPD	REALISASI CAPAIAN RENJA OPD TAHUN 2024	PRAKIRAAN CAPAIAN TARGET RENJA OPD TAHUN 2025	CAPAIAN KINERJA DAN KERANGKA PENDANAAN						KELOMPOK SASARAN	PRAKIRAAN MAJU RENCANA TAHUN 2027		PERANGKAT DAERAH PENANGGUNG JAWAB
							TARGET 2026	PAGU INDIKATIF (Rp)	LOKASI	SUMBER DANA	PRIORITAS			TARGET	PAGU INDIKATIF (Rp)	
											NASIONAL	DAERAH				
1	2	3	4	5	6	7	8	9	10	11	12	13	14	15	16	17
			Jumlah Dokumen Tugas Forum Koordinasi Pimpinan di Kecamatan				12 Dokumen	21.600.000,00	Kab. Tapanuli Utara, Tarutung, Semua Kel/Desa	DANA ALOKASI UMUM (DAU)	Memperkuat reformasi politik, hukum dan birokrasi, serta memperkuat pencegahan dan pemberantasan korupsi, narkoba, judi, dan penyeludupan.	PENINGKATAN TATA KELOLA PEMERINTAHAN YANG EFISIEN DAN EFEKTIF	OPD		25.000.000,00	KANTOR KECAMATAN TARUTUNG
6.	**7.01.06**	**PROGRAM PEMBINAAN DAN PENGAWASAN PEMERINTAHAN DESA**						**52.744.200,00**						**-**	**15.000.000,00**	
		-	**-**	**-**	**-**	**-**	**-**	**52.744.200,00**	-	-	-	-	-	-	**15.000.000,00**	-
	7.01.06.2.01	Fasilitasi, Rekomendasi dan Koordinasi Pembinaan dan Pengawasan Pemerintahan Desa	*Jumlah BPD yang difasilitasi*	-			12 Laporan	52.744.200,00			Memperkuat reformasi politik, hukum dan birokrasi, serta memperkuat pencegahan dan pemberantasan korupsi, narkoba, judi, dan penyeludupan.	PENINGKATAN TATA KELOLA PEMERINTAHAN YANG EFISIEN DAN EFEKTIF	OPD	-	15.000.000,00	KANTOR KECAMATAN TARUTUNG
	7.01.06.2.01.0007	Fasilitasi Pelaksanaan Tugas dan Fungsi Badan Permusyawaratan Desa														
			Jumlah Dokumen Fasilitasi dalam rangka Pelaksanaan Tugas dan Fungsi Badan Permusyawaratan Desa				1 Dokumen	52.744.200,00	Kab. Tapanuli Utara, Tarutung, Semua Kel/Desa	LAIN-LAIN PENDAPATAN DAERAH YANG SAH	Memperkuat reformasi politik, hukum dan birokrasi, serta memperkuat pencegahan dan pemberantasan korupsi, narkoba, judi, dan penyeludupan.	PENINGKATAN TATA KELOLA PEMERINTAHAN YANG EFISIEN DAN EFEKTIF	OPD		15.000.000,00	KANTOR KECAMATAN TARUTUNG
		KELURAHAN HUTATORUAN V						**200.000.000,00**							**200.000.000,00**	
	7	**UNSUR KEWILAYAHAN**						**200.000.000,00**							**200.000.000,00**	
	7.01	**KECAMATAN**						**200.000.000,00**							**200.000.000,00**	
1.	**7.01.03**	**PROGRAM PEMBERDAYAAN MASYARAKAT DESA DAN KELURAHAN**						**200.000.000,00**						**-**	**200.000.000,00**	

NO	KODE	URUSAN / BIDANG URUSAN / PROGRAM / OUTCOME / KEGIATAN / SUB KEGIATAN	INDIKATOR PROGRAM / KEGIATAN / SUB KEGIATAN	TARGET AKHIR PERIODE RENSTRA OPD	REALISASI CAPAIAN RENJA OPD TAHUN 2024	PRAKIRAAN CAPAIAN TARGET RENJA OPD TAHUN 2025	CAPAIAN KINERJA DAN KERANGKA PENDANAAN						KELOMPOK SASARAN	PRAKIRAAN MAJU RENCANA TAHUN 2027		PERANGKAT DAERAH PENANGGUNG JAWAB
							TARGET 2026	PAGU INDIKATIF (Rp)	LOKASI	SUMBER DANA	PRIORITAS			TARGET	PAGU INDIKATIF (Rp)	
											NASIONAL	DAERAH				
1	2	3	4	5	6	7	8	9	10	11	12	13	14	15	16	17
		[Meningkatnya Pemberdayaan Masyarakat Desa dan Kelurahan]	**-**	**-**	**-**	**-**	**-**	**200.000.000,00**	-	-	-	-	-	-	**200.000.000,00**	-
	7.01.03.2.02	Kegiatan Pemberdayaan Kelurahan	-	-			-	200.000.000,00			-	-	-	-	200.000.000,00	KELURAHAN HUTATORUAN V
	7.01.03.2.02.0002	Pembangunan Sarana dan Prasarana Kelurahan														
			Jumlah Sarana dan Prasarana Kelurahan yang Terbangun				1 Unit	100.000.000,00	Kab. Tapanuli Utara, Semua Kecamatan, Semua Kel/Desa	DAU TAMBAHAN DUKUNGAN PENDANAAN KELURAHAN	-	-	-		100.000.000,00	KELURAHAN HUTATORUAN V
	7.01.03.2.02.0003	Pemberdayaan Masyarakat di Kelurahan														
			Jumlah Pokmas dan Ormas yang Melaksanakan Pemberdayaan Masyarakat di Kelurahan				3 Pokmas / Ormas	100.000.000,00	Kab. Tapanuli Utara, Semua Kecamatan, Semua Kel/Desa	DAU TAMBAHAN DUKUNGAN PENDANAAN KELURAHAN	-	-	-		100.000.000,00	KELURAHAN HUTATORUAN V
		KELURAHAN HUTATORUAN VI						**200.000.000,00**							**200.000.000,00**	
	7	**UNSUR KEWILAYAHAN**						**200.000.000,00**							**200.000.000,00**	
	7.01	**KECAMATAN**						**200.000.000,00**							**200.000.000,00**	
1.	**7.01.03**	**PROGRAM PEMBERDAYAAN MASYARAKAT DESA DAN KELURAHAN**						**200.000.000,00**						**-**	**200.000.000,00**	
	7.01.03.2.02	Kegiatan Pemberdayaan Kelurahan	-	-			-	200.000.000,00			-	-	-	-	200.000.000,00	KELURAHAN HUTATORUAN VI
	7.01.03.2.02.0002	Pembangunan Sarana dan Prasarana Kelurahan														
			Jumlah Sarana dan Prasarana Kelurahan yang Terbangun				1 Unit	100.000.000,00	Kab. Tapanuli Utara, Semua Kecamatan, Semua Kel/Desa	DAU TAMBAHAN DUKUNGAN PENDANAAN KELURAHAN	-	-	-		100.000.000,00	KELURAHAN HUTATORUAN VI
	7.01.03.2.02.0003	Pemberdayaan Masyarakat di Kelurahan														
			Jumlah Pokmas dan Ormas yang Melaksanakan Pemberdayaan Masyarakat di Kelurahan				3 Pokmas / Ormas	100.000.000,00	Kab. Tapanuli Utara, Semua Kecamatan, Semua Kel/Desa	DAU TAMBAHAN DUKUNGAN PENDANAAN KELURAHAN	-	-	-		100.000.000,00	KELURAHAN HUTATORUAN VI
		KELURAHAN HUTATORUAN VII						**200.000.000,00**							**200.000.000,00**	
	7	**UNSUR KEWILAYAHAN**						**200.000.000,00**							**200.000.000,00**	
	7.01	**KECAMATAN**						**200.000.000,00**							**200.000.000,00**	
1.	**7.01.03**	**PROGRAM PEMBERDAYAAN MASYARAKAT DESA DAN KELURAHAN**						**200.000.000,00**						**-**	**200.000.000,00**	

NO	KODE	URUSAN / BIDANG URUSAN / PROGRAM / OUTCOME / KEGIATAN / SUB KEGIATAN	INDIKATOR PROGRAM / KEGIATAN / SUB KEGIATAN	TARGET AKHIR PERIODE RENSTRA OPD	REALISASI CAPAIAN RENJA OPD TAHUN 2024	PRAKIRAAN CAPAIAN TARGET RENJA OPD TAHUN 2025	CAPAIAN KINERJA DAN KERANGKA PENDANAAN						KELOMPOK SASARAN	PRAKIRAAN MAJU RENCANA TAHUN 2027		PERANGKAT DAERAH PENANGGUNG JAWAB
							TARGET 2026	PAGU INDIKATIF (Rp)	LOKASI	SUMBER DANA	PRIORITAS			TARGET	PAGU INDIKATIF (Rp)	
											NASIONAL	DAERAH				
1	2	3	4	5	6	7	8	9	10	11	12	13	14	15	16	17
	7.01.03.2.02	Kegiatan Pemberdayaan Kelurahan	-	-			-	200.000.000,00			-	-	-	-	200.000.000,00	KELURAHAN HUTATORUAN VII
	7.01.03.2.02.0002	Pembangunan Sarana dan Prasarana Kelurahan														
			Jumlah Sarana dan Prasarana Kelurahan yang Terbangun				1 Unit	100.000.000,00	Kab. Tapanuli Utara, Semua Kecamatan, Semua Kel/Desa	DAU TAMBAHAN DUKUNGAN PENDANAAN KELURAHAN	-	-	-		100.000.000,00	KELURAHAN HUTATORUAN VII
	7.01.03.2.02.0003	Pemberdayaan Masyarakat di Kelurahan														
			Jumlah Pokmas dan Ormas yang Melaksanakan Pemberdayaan Masyarakat di Kelurahan				3 Pokmas / Ormas	100.000.000,00	Kab. Tapanuli Utara, Semua Kecamatan, Semua Kel/Desa	DAU TAMBAHAN DUKUNGAN PENDANAAN KELURAHAN	-	-	-		100.000.000,00	KELURAHAN HUTATORUAN VII
		KELURAHAN HUTATORUAN IX						**200.000.000,00**							**200.000.000,00**	
	7	**UNSUR KEWILAYAHAN**						**200.000.000,00**							**200.000.000,00**	
	7.01	**KECAMATAN**						**200.000.000,00**							**200.000.000,00**	
1.	**7.01.03**	**PROGRAM PEMBERDAYAAN MASYARAKAT DESA DAN KELURAHAN**						**200.000.000,00**						**-**	**200.000.000,00**	
	7.01.03.2.02	Kegiatan Pemberdayaan Kelurahan	-	-			-	200.000.000,00			-	-	-	-	200.000.000,00	KELURAHAN HUTATORUAN IX
	7.01.03.2.02.0002	Pembangunan Sarana dan Prasarana Kelurahan														
			Jumlah Sarana dan Prasarana Kelurahan yang Terbangun				1 Unit	100.000.000,00	Kab. Tapanuli Utara, Semua Kecamatan, Semua Kel/Desa	DAU TAMBAHAN DUKUNGAN PENDANAAN KELURAHAN	-	-	-		100.000.000,00	KELURAHAN HUTATORUAN IX
	7.01.03.2.02.0003	Pemberdayaan Masyarakat di Kelurahan														
			Jumlah Pokmas dan Ormas yang Melaksanakan Pemberdayaan Masyarakat di Kelurahan				3 Pokmas / Ormas	100.000.000,00	Semua Kota/Kab, Semua Kecamatan, Semua Kel/Desa	DAU TAMBAHAN DUKUNGAN PENDANAAN KELURAHAN	-	-	-		100.000.000,00	KELURAHAN HUTATORUAN IX
		KELURAHAN HUTATORUAN X						**200.000.000,00**							**200.000.000,00**	
	7	**UNSUR KEWILAYAHAN**						**200.000.000,00**							**200.000.000,00**	
	7.01	**KECAMATAN**						**200.000.000,00**							**200.000.000,00**	
1.	**7.01.03**	**PROGRAM PEMBERDAYAAN MASYARAKAT DESA DAN KELURAHAN**						**200.000.000,00**						**-**	**200.000.000,00**	
	7.01.03.2.02	Kegiatan Pemberdayaan Kelurahan	-	-			-	200.000.000,00			-	-	-	-	200.000.000,00	KELURAHAN HUTATORUAN X
	7.01.03.2.02.0002	Pembangunan Sarana dan Prasarana Kelurahan														

NO	KODE	URUSAN / BIDANG URUSAN / PROGRAM / OUTCOME / KEGIATAN / SUB KEGIATAN	INDIKATOR PROGRAM / KEGIATAN / SUB KEGIATAN	TARGET AKHIR PERIODE RENSTRA OPD	REALISASI CAPAIAN RENJA OPD TAHUN 2024	PRAKIRAAN CAPAIAN TARGET RENJA OPD TAHUN 2025	CAPAIAN KINERJA DAN KERANGKA PENDANAAN						KELOMPOK SASARAN	PRAKIRAAN MAJU RENCANA TAHUN 2027		PERANGKAT DAERAH PENANGGUNG JAWAB
							TARGET 2026	PAGU INDIKATIF (Rp)	LOKASI	SUMBER DANA	PRIORITAS			TARGET	PAGU INDIKATIF (Rp)	
											NASIONAL	DAERAH				
1	2	3	4	5	6	7	8	9	10	11	12	13	14	15	16	17
			Jumlah Sarana dan Prasarana Kelurahan yang Terbangun				1 Unit	100.000.000,00	Kab. Tapanuli Utara, Semua Kecamatan, Semua Kel/Desa	DAU TAMBAHAN DUKUNGAN PENDANAAN KELURAHAN	-	-	-		100.000.000,00	KELURAHAN HUTATORUAN X
	7.01.03.2.02.0003	Pemberdayaan Masyarakat di Kelurahan														
			Jumlah Pokmas dan Ormas yang Melaksanakan Pemberdayaan Masyarakat di Kelurahan				3 Pokmas / Ormas	100.000.000,00	Kab. Tapanuli Utara, Semua Kecamatan, Semua Kel/Desa	DAU TAMBAHAN DUKUNGAN PENDANAAN KELURAHAN	-	-	-		100.000.000,00	KELURAHAN HUTATORUAN X
		KELURAHAN HUTATORUAN XI						**200.000.000,00**							**200.000.000,00**	
	7	**UNSUR KEWILAYAHAN**						**200.000.000,00**							**200.000.000,00**	
	7.01	**KECAMATAN**						**200.000.000,00**							**200.000.000,00**	
1.	**7.01.03**	**PROGRAM PEMBERDAYAAN MASYARAKAT DESA DAN KELURAHAN**						**200.000.000,00**						**-**	**200.000.000,00**	
	7.01.03.2.02	Kegiatan Pemberdayaan Kelurahan	-	-			-	200.000.000,00			-	-	-	-	200.000.000,00	KELURAHAN HUTATORUAN XI
	7.01.03.2.02.0002	Pembangunan Sarana dan Prasarana Kelurahan														
			Jumlah Sarana dan Prasarana Kelurahan yang Terbangun				1 Unit	100.000.000,00	Kab. Tapanuli Utara, Semua Kecamatan, Semua Kel/Desa	DAU TAMBAHAN DUKUNGAN PENDANAAN KELURAHAN	-	-	-		100.000.000,00	KELURAHAN HUTATORUAN XI
	7.01.03.2.02.0003	Pemberdayaan Masyarakat di Kelurahan														
			Jumlah Pokmas dan Ormas yang Melaksanakan Pemberdayaan Masyarakat di Kelurahan				3 Pokmas / Ormas	100.000.000,00	Kab. Tapanuli Utara, Semua Kecamatan, Semua Kel/Desa	DAU TAMBAHAN DUKUNGAN PENDANAAN KELURAHAN	-	-	-		100.000.000,00	KELURAHAN HUTATORUAN XI
		KELURAHAN PARTALI TORUAN						**200.000.000,00**							**200.000.000,00**	
	7	**UNSUR KEWILAYAHAN**						**200.000.000,00**							**200.000.000,00**	
	7.01	**KECAMATAN**						**200.000.000,00**							**200.000.000,00**	
1.	**7.01.03**	**PROGRAM PEMBERDAYAAN MASYARAKAT DESA DAN KELURAHAN**						**200.000.000,00**						**-**	**200.000.000,00**	
	7.01.03.2.02	Kegiatan Pemberdayaan Kelurahan	-	-			-	200.000.000,00			-	-	-	-	200.000.000,00	KELURAHAN PARTALI TORUAN
	7.01.03.2.02.0002	Pembangunan Sarana dan Prasarana Kelurahan														
			Jumlah Sarana dan Prasarana Kelurahan yang Terbangun				1 Unit	100.000.000,00	Kab. Tapanuli Utara, Semua Kecamatan, Semua Kel/Desa	DAU TAMBAHAN DUKUNGAN PENDANAAN KELURAHAN	-	-	-		100.000.000,00	KELURAHAN PARTALI TORUAN

NO	KODE	URUSAN / BIDANG URUSAN / PROGRAM / OUTCOME / KEGIATAN / SUB KEGIATAN	INDIKATOR PROGRAM / KEGIATAN / SUB KEGIATAN	TARGET AKHIR PERIODE RENSTRA OPD	REALISASI CAPAIAN RENJA OPD TAHUN 2024	PRAKIRAAN CAPAIAN TARGET RENJA OPD TAHUN 2025	CAPAIAN KINERJA DAN KERANGKA PENDANAAN						KELOMPOK SASARAN	PRAKIRAAN MAJU RENCANA TAHUN 2027		PERANGKAT DAERAH PENANGGUNG JAWAB
							TARGET 2026	PAGU INDIKATIF (Rp)	LOKASI	SUMBER DANA	PRIORITAS			TARGET	PAGU INDIKATIF (Rp)	
											NASIONAL	DAERAH				
1	2	3	4	5	6	7	8	9	10	11	12	13	14	15	16	17
	7.01.03.2.02.0003	Pemberdayaan Masyarakat di Kelurahan														
			Jumlah Pokmas dan Ormas yang Melaksanakan Pemberdayaan Masyarakat di Kelurahan				3 Pokmas / Ormas	100.000.000,00	Kab. Tapanuli Utara, Semua Kecamatan, Semua Kel/Desa	DAU TAMBAHAN DUKUNGAN PENDANAAN KELURAHAN	-	-	-		100.000.000,00	KELURAHAN PARTALI TORUAN
		KANTOR KECAMATAN SIATAS BARITA						**1.822.646.026,00**							**2.189.000.000,00**	
	7	**UNSUR KEWILAYAHAN**						**1.822.646.026,00**							**2.189.000.000,00**	
	7.01	**KECAMATAN**						**1.822.646.026,00**							**2.189.000.000,00**	
1.	**7.01.01**	**PROGRAM PENUNJANG URUSAN PEMERINTAHAN DAERAH KABUPATEN/KOTA**						**1.738.494.196,00**						**-**	**2.098.800.000,00**	
		[Terlaksananya seluruh kegiatan Perangkat Daerah]	**Persentase cakupan Layanan Administrasi Umum Perangkat Daerah yang tertangani**	**100**	**100**	**100**	**100**	**1.738.494.196,00**	-	-	-	-	-	-	**2.098.800.000,00**	-
	7.01.01.2.01	Perencanaan, Penganggaran, dan Evaluasi Kinerja Perangkat Daerah	*Meningkatnya kualitas perencanaan penganggaran dan Evaluasi serta Pealaporan*	-			100 Persen	31.300.000,00			Memperkokoh ideologi Pancasila, demokrasi, dan hak asasi manusia (HAM).	Reformasi Birokrasi dan Tata Kelola Pemerintahan PENINGKATAN TATA KELOLA PEMERINTAHAN YANG EFISIEN DAN EFEKTIF	-	-	36.500.000,00	KANTOR KECAMATAN SIATAS BARITA
	7.01.01.2.01.0002	Koordinasi dan Penyusunan Dokumen RKA-SKPD														
			Jumlah Dokumen RKA-SKPD dan Laporan Hasil Koordinasi Penyusunan Dokumen RKA-SKPD				2 Dokumen	2.500.000,00	Kab. Tapanuli Utara, Siatas Barita, Semua Kel/Desa	DANA ALOKASI UMUM (DAU)	Memperkokoh ideologi Pancasila, demokrasi, dan hak asasi manusia (HAM).	Reformasi Birokrasi dan Tata Kelola Pemerintahan PENINGKATAN TATA KELOLA PEMERINTAHAN YANG EFISIEN DAN EFEKTIF	-		2.000.000,00	KANTOR KECAMATAN SIATAS BARITA
	7.01.01.2.01.0004	Koordinasi dan Penyusunan DPA-SKPD														

NO	KODE	URUSAN / BIDANG URUSAN / PROGRAM / OUTCOME / KEGIATAN / SUB KEGIATAN	INDIKATOR PROGRAM / KEGIATAN / SUB KEGIATAN	TARGET AKHIR PERIODE RENSTRA OPD	REALISASI CAPAIAN RENJA OPD TAHUN 2024	PRAKIRAAN CAPAIAN TARGET RENJA OPD TAHUN 2025	CAPAIAN KINERJA DAN KERANGKA PENDANAAN						KELOMPOK SASARAN	PRAKIRAAN MAJU RENCANA TAHUN 2027		PERANGKAT DAERAH PENANGGUNG JAWAB
							TARGET 2026	PAGU INDIKATIF (Rp)	LOKASI	SUMBER DANA	PRIORITAS			TARGET	PAGU INDIKATIF (Rp)	
											NASIONAL	DAERAH				
1	2	3	4	5	6	7	8	9	10	11	12	13	14	15	16	17
			Jumlah Dokumen DPA-SKPD dan Laporan Hasil Koordinasi Penyusunan Dokumen DPA-SKPD				2 Dokumen	1.800.000,00	Kab. Tapanuli Utara, Siatas Barita, Semua Kel/Desa	DANA ALOKASI UMUM (DAU)	Memperkokoh ideologi Pancasila, demokrasi, dan hak asasi manusia (HAM).	Reformasi Birokrasi dan Tata Kelola Pemerintahan PENINGKATAN TATA KELOLA PEMERINTAHAN YANG EFISIEN DAN EFEKTIF	-		2.000.000,00	KANTOR KECAMATAN SIATAS BARITA
	7.01.01.2.01.0006	Koordinasi dan Penyusunan Laporan Capaian Kinerja dan Ikhtisar Realisasi Kinerja SKPD														
			Jumlah Laporan Capaian Kinerja dan Ikhtisar Realisasi Kinerja SKPD dan Laporan Hasil Koordinasi Penyusunan Laporan Capaian Kinerja dan Ikhtisar Realisasi Kinerja SKPD				1 Laporan	2.000.000,00	Kab. Tapanuli Utara, Siatas Barita, Semua Kel/Desa	DANA ALOKASI UMUM (DAU)	Memperkokoh ideologi Pancasila, demokrasi, dan hak asasi manusia (HAM).	Reformasi Birokrasi dan Tata Kelola Pemerintahan PENINGKATAN TATA KELOLA PEMERINTAHAN YANG EFISIEN DAN EFEKTIF	-		2.500.000,00	KANTOR KECAMATAN SIATAS BARITA
	7.01.01.2.01.0007	Evaluasi Kinerja Perangkat Daerah														
			Jumlah Laporan Evaluasi Kinerja Perangkat Daerah				12 Laporan	25.000.000,00	Kab. Tapanuli Utara, Siatas Barita, Semua Kel/Desa	DANA ALOKASI UMUM (DAU)	Memperkokoh ideologi Pancasila, demokrasi, dan hak asasi manusia (HAM).	PENINGKATAN TATA KELOLA PEMERINTAHAN YANG EFISIEN DAN EFEKTIF	-		30.000.000,00	KANTOR KECAMATAN SIATAS BARITA
	7.01.01.2.02	Administrasi Keuangan Perangkat Daerah	*Meningkatnya tertib administrasi keuangan dengan baik*	-			100 Persen	1.553.091.696,00			Memperkokoh ideologi Pancasila, demokrasi, dan hak asasi manusia (HAM).	PENINGKATAN TATA KELOLA PEMERINTAHAN YANG EFISIEN DAN EFEKTIF	-	-	1.839.500.000,00	KANTOR KECAMATAN SIATAS BARITA
	7.01.01.2.02.0001	Penyediaan Gaji dan Tunjangan ASN														
			Jumlah Orang yang Menerima Gaji dan Tunjangan ASN				23 Orang/bulan	1.520.827.696,00	Kab. Tapanuli Utara, Siatas Barita, Semua Kel/Desa	DANA ALOKASI UMUM (DAU)	Memperkokoh ideologi Pancasila, demokrasi, dan hak asasi manusia (HAM).	PENINGKATAN TATA KELOLA PEMERINTAHAN YANG EFISIEN DAN EFEKTIF	-		1.800.000.000,00	KANTOR KECAMATAN SIATAS BARITA
	7.01.01.2.02.0003	Pelaksanaan Penatausahaan dan Pengujian/Verifikasi Keuangan SKPD														

NO	KODE	URUSAN / BIDANG URUSAN / PROGRAM / OUTCOME / KEGIATAN / SUB KEGIATAN	INDIKATOR PROGRAM / KEGIATAN / SUB KEGIATAN	TARGET AKHIR PERIODE RENSTRA OPD	REALISASI CAPAIAN RENJA OPD TAHUN 2024	PRAKIRAAN CAPAIAN TARGET RENJA OPD TAHUN 2025	CAPAIAN KINERJA DAN KERANGKA PENDANAAN						KELOMPOK SASARAN	PRAKIRAAN MAJU RENCANA TAHUN 2027		PERANGKAT DAERAH PENANGGUNG JAWAB
							TARGET 2026	PAGU INDIKATIF (Rp)	LOKASI	SUMBER DANA	PRIORITAS			TARGET	PAGU INDIKATIF (Rp)	
											NASIONAL	DAERAH				
1	2	3	4	5	6	7	8	9	10	11	12	13	14	15	16	17
			Jumlah Dokumen Penatausahaan dan Pengujian/Verifikasi Keuangan SKPD				12 Dokumen	30.360.000,00	Kab. Tapanuli Utara, Siatas Barita, Semua Kel/Desa	DANA ALOKASI UMUM (DAU)	Memperkokoh ideologi Pancasila, demokrasi, dan hak asasi manusia (HAM).	PENINGKATAN TATA KELOLA PEMERINTAHAN YANG EFISIEN DAN EFEKTIF	-		36.500.000,00	KANTOR KECAMATAN SIATAS BARITA
	7.01.01.2.02.0005	Koordinasi dan Penyusunan Laporan Keuangan Akhir Tahun SKPD														
			Jumlah Laporan Keuangan Akhir Tahun SKPD dan Laporan Hasil Koordinasi Penyusunan Laporan Keuangan Akhir Tahun SKPD				1 Laporan	1.904.000,00	Kab. Tapanuli Utara, Siatas Barita, Semua Kel/Desa	DANA ALOKASI UMUM (DAU)	Memperkokoh ideologi Pancasila, demokrasi, dan hak asasi manusia (HAM).	PENINGKATAN TATA KELOLA PEMERINTAHAN YANG EFISIEN DAN EFEKTIF	-		3.000.000,00	KANTOR KECAMATAN SIATAS BARITA
	7.01.01.2.06	Administrasi Umum Perangkat Daerah	*Meningkatnya pelaksanaan administrasi umum perangkat daerah yang baik*	-			100 Persen	36.067.300,00			Memperkokoh ideologi Pancasila, demokrasi, dan hak asasi manusia (HAM).	Reformasi Birokrasi dan Tata Kelola Pemerintahan PENINGKATAN TATA KELOLA PEMERINTAHAN YANG EFISIEN DAN EFEKTIF	-	-	42.500.000,00	KANTOR KECAMATAN SIATAS BARITA
	7.01.01.2.06.0001	Penyediaan Komponen Instalasi Listrik/Penerangan Bangunan Kantor														
			Jumlah Paket Komponen Instalasi Listrik/Penerangan Bangunan Kantor yang Disediakan				2 Paket	2.023.100,00	Kab. Tapanuli Utara, Siatas Barita, Semua Kel/Desa	DANA ALOKASI UMUM (DAU)	Memperkokoh ideologi Pancasila, demokrasi, dan hak asasi manusia (HAM).	Reformasi Birokrasi dan Tata Kelola Pemerintahan PENINGKATAN TATA KELOLA PEMERINTAHAN YANG EFISIEN DAN EFEKTIF	-		3.000.000,00	KANTOR KECAMATAN SIATAS BARITA
	7.01.01.2.06.0002	Penyediaan Peralatan dan Perlengkapan Kantor														

NO	KODE	URUSAN / BIDANG URUSAN / PROGRAM / OUTCOME / KEGIATAN / SUB KEGIATAN	INDIKATOR PROGRAM / KEGIATAN / SUB KEGIATAN	TARGET AKHIR PERIODE RENSTRA OPD	REALISASI CAPAIAN RENJA OPD TAHUN 2024	PRAKIRAAN CAPAIAN TARGET RENJA OPD TAHUN 2025	CAPAIAN KINERJA DAN KERANGKA PENDANAAN						KELOMPOK SASARAN	PRAKIRAAN MAJU RENCANA TAHUN 2027		PERANGKAT DAERAH PENANGGUNG JAWAB
							TARGET 2026	PAGU INDIKATIF (Rp)	LOKASI	SUMBER DANA	PRIORITAS			TARGET	PAGU INDIKATIF (Rp)	
											NASIONAL	DAERAH				
1	2	3	4	5	6	7	8	9	10	11	12	13	14	15	16	17
			Jumlah Paket Peralatan dan Perlengkapan Kantor yang Disediakan				1 Paket	25.000.200,00	Kab. Tapanuli Utara, Siatas Barita, Semua Kel/Desa	DANA ALOKASI UMUM (DAU)	Memperkokoh ideologi Pancasila, demokrasi, dan hak asasi manusia (HAM).	Reformasi Birokrasi dan Tata Kelola Pemerintahan PENINGKATAN TATA KELOLA PEMERINTAHAN YANG EFISIEN DAN EFEKTIF	-		32.000.000,00	KANTOR KECAMATAN SIATAS BARITA
	7.01.01.2.06.0003	Penyediaan Peralatan Rumah Tangga														
			Jumlah Paket Peralatan Rumah Tangga yang Disediakan				2 Paket	5.044.000,00	Kab. Tapanuli Utara, Siatas Barita, Semua Kel/Desa	DANA ALOKASI UMUM (DAU)	Memperkokoh ideologi Pancasila, demokrasi, dan hak asasi manusia (HAM).	Reformasi Birokrasi dan Tata Kelola Pemerintahan PENINGKATAN TATA KELOLA PEMERINTAHAN YANG EFISIEN DAN EFEKTIF	-		3.000.000,00	KANTOR KECAMATAN SIATAS BARITA
	7.01.01.2.06.0005	Penyediaan Barang Cetakan dan Penggandaan														
			Jumlah Paket Barang Cetakan dan Penggandaan yang Disediakan				4 Paket	4.000.000,00	Kab. Tapanuli Utara, Siatas Barita, Semua Kel/Desa	DANA ALOKASI UMUM (DAU)	Memperkokoh ideologi Pancasila, demokrasi, dan hak asasi manusia (HAM).	Reformasi Birokrasi dan Tata Kelola Pemerintahan PENINGKATAN TATA KELOLA PEMERINTAHAN YANG EFISIEN DAN EFEKTIF	-		4.500.000,00	KANTOR KECAMATAN SIATAS BARITA
	7.01.01.2.06.0009	Penyelenggaraan Rapat Koordinasi dan Konsultasi SKPD														

NO	KODE	URUSAN / BIDANG URUSAN / PROGRAM / OUTCOME / KEGIATAN / SUB KEGIATAN	INDIKATOR PROGRAM / KEGIATAN / SUB KEGIATAN	TARGET AKHIR PERIODE RENSTRA OPD	REALISASI CAPAIAN RENJA OPD TAHUN 2024	PRAKIRAAN CAPAIAN TARGET RENJA OPD TAHUN 2025	CAPAIAN KINERJA DAN KERANGKA PENDANAAN						KELOMPOK SASARAN	PRAKIRAAN MAJU RENCANA TAHUN 2027		PERANGKAT DAERAH PENANGGUNG JAWAB
							TARGET 2026	PAGU INDIKATIF (Rp)	LOKASI	SUMBER DANA	PRIORITAS			TARGET	PAGU INDIKATIF (Rp)	
											NASIONAL	DAERAH				
1	2	3	4	5	6	7	8	9	10	11	12	13	14	15	16	17
			Jumlah Laporan Penyelenggaraan Rapat Koordinasi dan Konsultasi SKPD				250 Laporan	0,00	Kab. Tapanuli Utara, Siatas Barita, Semua Kel/Desa	DANA ALOKASI UMUM (DAU)	-	Transformasi Digital dan Inovasi Teknologi Pada Pelayanan Publik dan Perekonomian Masyarakat PENINGKATAN TATA KELOLA PEMERINTAHAN YANG EFISIEN DAN EFEKTIF	-		0,00	KANTOR KECAMATAN SIATAS BARITA
	7.01.01.2.07	Pengadaan Barang Milik Daerah Penunjang Urusan Pemerintah Daerah	*Meningkatnya barang milik daerah penunjang urusan pemerintah yang tersedia*	-			85 Persen	10.000.000,00			Memperkokoh ideologi Pancasila, demokrasi, dan hak asasi manusia (HAM).	Reformasi Birokrasi dan Tata Kelola Pemerintahan PENINGKATAN TATA KELOLA PEMERINTAHAN YANG EFISIEN DAN EFEKTIF	-	-	12.000.000,00	KANTOR KECAMATAN SIATAS BARITA
	7.01.01.2.07.0006	Pengadaan Peralatan dan Mesin Lainnya														
			Jumlah Unit Peralatan dan Mesin Lainnya yang Disediakan				25 Unit	10.000.000,00	Kab. Tapanuli Utara, Semua Kecamatan, Semua Kel/Desa Kab. Tapanuli Utara, Siatas Barita, Semua Kel/Desa	DANA ALOKASI UMUM (DAU)	Memperkokoh ideologi Pancasila, demokrasi, dan hak asasi manusia (HAM).	Reformasi Birokrasi dan Tata Kelola Pemerintahan PENINGKATAN TATA KELOLA PEMERINTAHAN YANG EFISIEN DAN EFEKTIF	-		12.000.000,00	KANTOR KECAMATAN SIATAS BARITA
	7.01.01.2.08	Penyediaan Jasa Penunjang Urusan Pemerintahan Daerah	*Meningkatnya jasa penunjang urusan pemerintahan daerah*	-			100 Persen	31.325.100,00			Memperkokoh ideologi Pancasila, demokrasi, dan hak asasi manusia (HAM).	Reformasi Birokrasi dan Tata Kelola Pemerintahan PENINGKATAN TATA KELOLA PEMERINTAHAN YANG EFISIEN DAN EFEKTIF	-	-	80.800.000,00	KANTOR KECAMATAN SIATAS BARITA
	7.01.01.2.08.0001	Penyediaan Jasa Surat Menyurat														

NO	KODE	URUSAN / BIDANG URUSAN / PROGRAM / OUTCOME / KEGIATAN / SUB KEGIATAN	INDIKATOR PROGRAM / KEGIATAN / SUB KEGIATAN	TARGET AKHIR PERIODE RENSTRA OPD	REALISASI CAPAIAN RENJA OPD TAHUN 2024	PRAKIRAAN CAPAIAN TARGET RENJA OPD TAHUN 2025	CAPAIAN KINERJA DAN KERANGKA PENDANAAN						KELOMPOK SASARAN	PRAKIRAAN MAJU RENCANA TAHUN 2027		PERANGKAT DAERAH PENANGGUNG JAWAB
							TARGET 2026	PAGU INDIKATIF (Rp)	LOKASI	SUMBER DANA	PRIORITAS			TARGET	PAGU INDIKATIF (Rp)	
											NASIONAL	DAERAH				
1	2	3	4	5	6	7	8	9	10	11	12	13	14	15	16	17
			Jumlah Laporan Penyediaan Jasa Surat Menyurat				12 Laporan	1.000.000,00	Kab. Tapanuli Utara, Siatas Barita, Semua Kel/Desa	DANA ALOKASI UMUM (DAU)	Memperkokoh ideologi Pancasila, demokrasi, dan hak asasi manusia (HAM).	Reformasi Birokrasi dan Tata Kelola Pemerintahan PENINGKATAN TATA KELOLA PEMERINTAHAN YANG EFISIEN DAN EFEKTIF	-		1.200.000,00	KANTOR KECAMATAN SIATAS BARITA
	7.01.01.2.08.0002	Penyediaan Jasa Komunikasi, Sumber Daya Air dan Listrik														
			Jumlah Laporan Penyediaan Jasa Komunikasi, Sumber Daya Air dan Listrik yang Disediakan				12 Laporan	30.325.100,00	Kab. Tapanuli Utara, Siatas Barita, Semua Kel/Desa	DANA ALOKASI UMUM (DAU)	Memperkokoh ideologi Pancasila, demokrasi, dan hak asasi manusia (HAM).	Reformasi Birokrasi dan Tata Kelola Pemerintahan PENINGKATAN TATA KELOLA PEMERINTAHAN YANG EFISIEN DAN EFEKTIF	-		25.000.000,00	KANTOR KECAMATAN SIATAS BARITA
		-	**-**	**-**	**-**	**-**	**-**	**1.738.494.196,00**	-	-	-	-	-	-	**2.098.800.000,00**	-
	7.01.01.2.08.0004	Penyediaan Jasa Pelayanan Umum Kantor														
			Jumlah Laporan Penyediaan Jasa Pelayanan Umum Kantor yang Disediakan				12 Laporan	0,00	Kab. Tapanuli Utara, Siatas Barita, Semua Kel/Desa	DANA ALOKASI UMUM (DAU)	Memperkokoh ideologi Pancasila, demokrasi, dan hak asasi manusia (HAM).	Reformasi Birokrasi dan Tata Kelola Pemerintahan PENINGKATAN TATA KELOLA PEMERINTAHAN YANG EFISIEN DAN EFEKTIF	-		54.600.000,00	KANTOR KECAMATAN SIATAS BARITA
		[Terlaksananya seluruh kegiatan Perangkat Daerah]	**Persentase cakupan Layanan Administrasi Umum Perangkat Daerah yang tertangani**	**100**	**100**	**100**	**100**	**1.738.494.196,00**	-	-	-	-	-	-	**2.098.800.000,00**	-
	7.01.01.2.09	Pemeliharaan Barang Milik Daerah Penunjang Urusan Pemerintahan Daerah	*Meningkatnya barang milik daerah penunjang urusan pemerintah daerah yang terpelihara*	-			95 Persen	76.710.100,00			Memperkokoh ideologi Pancasila, demokrasi, dan hak asasi manusia (HAM).	Reformasi Birokrasi dan Tata Kelola Pemerintahan PENINGKATAN TATA KELOLA PEMERINTAHAN YANG EFISIEN DAN EFEKTIF	-	-	87.500.000,00	KANTOR KECAMATAN SIATAS BARITA

NO	KODE	URUSAN / BIDANG URUSAN / PROGRAM / OUTCOME / KEGIATAN / SUB KEGIATAN	INDIKATOR PROGRAM / KEGIATAN / SUB KEGIATAN	TARGET AKHIR PERIODE RENSTRA OPD	REALISASI CAPAIAN RENJA OPD TAHUN 2024	PRAKIRAAN CAPAIAN TARGET RENJA OPD TAHUN 2025	CAPAIAN KINERJA DAN KERANGKA PENDANAAN						KELOMPOK SASARAN	PRAKIRAAN MAJU RENCANA TAHUN 2027		PERANGKAT DAERAH PENANGGUNG JAWAB
							TARGET 2026	PAGU INDIKATIF (Rp)	LOKASI	SUMBER DANA	PRIORITAS			TARGET	PAGU INDIKATIF (Rp)	
											NASIONAL	DAERAH				
1	2	3	4	5	6	7	8	9	10	11	12	13	14	15	16	17
	7.01.01.2.09.0001	Penyediaan Jasa Pemeliharaan, Biaya Pemeliharaan, dan Pajak Kendaraan Perorangan Dinas atau Kendaraan Dinas Jabatan														
			Jumlah Kendaraan Perorangan Dinas atau Kendaraan Dinas Jabatan yang Dipelihara dan dibayarkan Pajaknya				1 Unit	50.857.200,00	Kab. Tapanuli Utara, Siatas Barita, Semua Kel/Desa	DANA ALOKASI UMUM (DAU)	Memperkokoh ideologi Pancasila, demokrasi, dan hak asasi manusia (HAM).	Reformasi Birokrasi dan Tata Kelola Pemerintahan PENINGKATAN TATA KELOLA PEMERINTAHAN YANG EFISIEN DAN EFEKTIF	-		38.000.000,00	KANTOR KECAMATAN SIATAS BARITA
	7.01.01.2.09.0009	Pemeliharaan/Rehabilitasi Gedung Kantor dan Bangunan Lainnya														
			Jumlah Gedung Kantor dan Bangunan Lainnya yang Dipelihara/Direhabilitasi				1 Unit	22.000.000,00	Kab. Tapanuli Utara, Siatas Barita, Semua Kel/Desa	DANA ALOKASI UMUM (DAU)	Memperkokoh ideologi Pancasila, demokrasi, dan hak asasi manusia (HAM).	Reformasi Birokrasi dan Tata Kelola Pemerintahan PENINGKATAN TATA KELOLA PEMERINTAHAN YANG EFISIEN DAN EFEKTIF	-		45.000.000,00	KANTOR KECAMATAN SIATAS BARITA
		-	**-**	**-**	**-**	**-**	**-**	**1.738.494.196,00**	-	-	-	-	-	-	**2.098.800.000,00**	-
	7.01.01.2.09.0010	Pemeliharaan/Rehabilitasi Sarana dan Prasarana Gedung Kantor atau Bangunan Lainnya														
			Jumlah Sarana dan Prasarana Gedung Kantor atau Bangunan Lainnya yang Dipelihara/Direhabilitasi				6 Unit	3.852.900,00	Kab. Tapanuli Utara, Siatas Barita, Semua Kel/Desa	DANA ALOKASI UMUM (DAU)	Memperkokoh ideologi Pancasila, demokrasi, dan hak asasi manusia (HAM).	Reformasi Birokrasi dan Tata Kelola Pemerintahan PENINGKATAN TATA KELOLA PEMERINTAHAN YANG EFISIEN DAN EFEKTIF	-		4.500.000,00	KANTOR KECAMATAN SIATAS BARITA
2.	**7.01.02**	**PROGRAM PENYELENGGARAAN PEMERINTAHAN DAN PELAYANAN PUBLIK**						**20.955.830,00**						**-**	**17.000.000,00**	
		[Persentase Koordinasi Permasalahan sarana dan prasarana umum]	**Persentase Prasarana Fisik Jaringan Irigasi**	**100**	**100**	**100**	**100**	**20.955.830,00**	-	-	-	-	-	-	**17.000.000,00**	-

NO	KODE	URUSAN / BIDANG URUSAN / PROGRAM / OUTCOME / KEGIATAN / SUB KEGIATAN	INDIKATOR PROGRAM / KEGIATAN / SUB KEGIATAN	TARGET AKHIR PERIODE RENSTRA OPD	REALISASI CAPAIAN RENJA OPD TAHUN 2024	PRAKIRAAN CAPAIAN TARGET RENJA OPD TAHUN 2025	CAPAIAN KINERJA DAN KERANGKA PENDANAAN						KELOMPOK SASARAN	PRAKIRAAN MAJU RENCANA TAHUN 2027		PERANGKAT DAERAH PENANGGUNG JAWAB
							TARGET 2026	PAGU INDIKATIF (Rp)	LOKASI	SUMBER DANA	PRIORITAS			TARGET	PAGU INDIKATIF (Rp)	
											NASIONAL	DAERAH				
1	2	3	4	5	6	7	8	9	10	11	12	13	14	15	16	17
	7.01.02.2.01	Koordinasi Penyelenggaraan Kegiatan Pemerintahan di Tingkat Kecamatan	*Meningkatnya koordinasi penyelenggaraan pemerintahan di tingkat Kecamatan*	-			100 Persen	20.955.830,00			Memperkokoh ideologi Pancasila, demokrasi, dan hak asasi manusia (HAM).	PENINGKATAN TATA KELOLA PEMERINTAHAN YANG EFISIEN DAN EFEKTIF	masyarakat	-	17.000.000,00	KANTOR KECAMATAN SIATAS BARITA
	7.01.02.2.01.0001	Koordinasi/Sinergi Perencanaan dan Pelaksanaan Kegiatan Pemerintahan dengan Perangkat Daerah dan Instansi Vertikal Terkait														
			Jumlah Laporan Koordinasi/Sinergi Perencanaan dan Pelaksanaan Kegiatan Pemerintahan dengan Perangkat Daerah dan Instansi Vertikal Terkait				12 Laporan	6.000.000,00	Kab. Tapanuli Utara, Siatas Barita, Semua Kel/Desa	DANA ALOKASI UMUM (DAU)	Memperkokoh ideologi Pancasila, demokrasi, dan hak asasi manusia (HAM).	PENINGKATAN TATA KELOLA PEMERINTAHAN YANG EFISIEN DAN EFEKTIF	masyarakat		8.000.000,00	KANTOR KECAMATAN SIATAS BARITA
	7.01.02.2.01.0002	Peningkatan Efektifitas Kegiatan Pemerintahan di Tingkat Kecamatan														
			Jumlah Dokumen Peningkatan Efektifitas Kegiatan Pemerintahan di Tingkat Kecamatan				12 Dokumen	14.955.830,00	Kab. Tapanuli Utara, Siatas Barita, Semua Kel/Desa	DANA ALOKASI UMUM (DAU)	Memperkokoh ideologi Pancasila, demokrasi, dan hak asasi manusia (HAM).	Reformasi Birokrasi dan Tata Kelola Pemerintahan PENINGKATAN TATA KELOLA PEMERINTAHAN YANG EFISIEN DAN EFEKTIF	masyarakat		9.000.000,00	KANTOR KECAMATAN SIATAS BARITA
3.	**7.01.03**	**PROGRAM PEMBERDAYAAN MASYARAKAT DESA DAN KELURAHAN**						**28.092.000,00**						**-**	**30.000.000,00**	
		[Persentase lembaga desa yang difasilitasi]	**Persentase Lembaga Desa yang berpatisipasi dalam Pembangunan**	**95**	**85**	**85**	**85**	**28.092.000,00**	-	-	-	-	-	-	**30.000.000,00**	-
	7.01.03.2.01	Koordinasi Kegiatan Pemberdayaan Desa	*Meningkatnya Koordinasi kegiatan pemberdayaan masyarakat Desa*	-			85 Persen	28.092.000,00			Memperkokoh ideologi Pancasila, demokrasi, dan hak asasi manusia (HAM).	Reformasi Birokrasi dan Tata Kelola Pemerintahan PENINGKATAN TATA KELOLA PEMERINTAHAN YANG EFISIEN DAN EFEKTIF	masyarakat	-	30.000.000,00	KANTOR KECAMATAN SIATAS BARITA
	7.01.03.2.01.0001	Peningkatan Partisipasi Masyarakat dalam Forum Musyawarah Perencanaan Pembangunan di Desa														

NO	KODE	URUSAN / BIDANG URUSAN / PROGRAM / OUTCOME / KEGIATAN / SUB KEGIATAN	INDIKATOR PROGRAM / KEGIATAN / SUB KEGIATAN	TARGET AKHIR PERIODE RENSTRA OPD	REALISASI CAPAIAN RENJA OPD TAHUN 2024	PRAKIRAAN CAPAIAN TARGET RENJA OPD TAHUN 2025	CAPAIAN KINERJA DAN KERANGKA PENDANAAN						KELOMPOK SASARAN	PRAKIRAAN MAJU RENCANA TAHUN 2027		PERANGKAT DAERAH PENANGGUNG JAWAB
							TARGET 2026	PAGU INDIKATIF (Rp)	LOKASI	SUMBER DANA	PRIORITAS			TARGET	PAGU INDIKATIF (Rp)	
											NASIONAL	DAERAH				
1	2	3	4	5	6	7	8	9	10	11	12	13	14	15	16	17
			Jumlah Lembaga Kemasyarakatan yang Berpartisipasi dalam Forum Musyawarah Perencanaan Pembangunan di Desa				47 Lembaga Kemasyarakatan	15.000.000,00	Kab. Tapanuli Utara, Siatas Barita, Semua Kel/Desa	DANA ALOKASI UMUM (DAU)	Memperkokoh ideologi Pancasila, demokrasi, dan hak asasi manusia (HAM).	Reformasi Birokrasi dan Tata Kelola Pemerintahan PENINGKATAN TATA KELOLA PEMERINTAHAN YANG EFISIEN DAN EFEKTIF	masyarakat		24.000.000,00	KANTOR KECAMATAN SIATAS BARITA
	7.01.03.2.01.0003	Peningkatan Efektifitas Kegiatan Pemberdayaan Masyarakat di Wilayah Kecamatan														
			Jumlah Laporan Peningkatan Efektivitas Kegiatan Pemberdayaan Masyarakat di Wilayah Kecamatan				12 Laporan	13.092.000,00	Kab. Tapanuli Utara, Semua Kecamatan, Semua Kel/Desa Kab. Tapanuli Utara, Siatas Barita, Semua Kel/Desa	DANA ALOKASI UMUM (DAU)	Memperkokoh ideologi Pancasila, demokrasi, dan hak asasi manusia (HAM).	PENINGKATAN TATA KELOLA PEMERINTAHAN YANG EFISIEN DAN EFEKTIF	masyarakat		6.000.000,00	KANTOR KECAMATAN SIATAS BARITA
4.	**7.01.04**	**PROGRAM KOORDINASI KETENTRAMAN DAN KETERTIBAN UMUM**						**3.504.000,00**						**-**	**6.000.000,00**	
		[Persentase Pengaduan/ masalah yang ditindaklanjuti]	**Kerjasama antar lembaga dan kemitraan dalam teknik pencegahan dan penanganan gangguan ketenteraman dan ketertiban umum**	**100**	**95**	**95**	**100**	**3.504.000,00**	-	-	-	-	-	-	**6.000.000,00**	-
	7.01.04.2.01	Koordinasi Upaya Penyelenggaraan Ketenteraman dan Ketertiban Umum	*Meningkatnya Koordinasi penyelenggaraan keamanan dan ketertiban umum*	-			90 Persen	3.504.000,00			Memperkokoh ideologi Pancasila, demokrasi, dan hak asasi manusia (HAM).	Reformasi Birokrasi dan Tata Kelola Pemerintahan PENINGKATAN TATA KELOLA PEMERINTAHAN YANG EFISIEN DAN EFEKTIF	masyarakat	-	6.000.000,00	KANTOR KECAMATAN SIATAS BARITA
	7.01.04.2.01.0001	Sinergitas dengan Kepolisian Negara Republik Indonesia, Tentara Nasional Indonesia dan Instansi Vertikal di Wilayah Kecamatan														
			Jumlah Laporan Hasil Sinergitas dengan Kepolisian Negara Republik Indonesia, Tentara Nasional Indonesia dan Instansi Vertikal di Wilayah Kecamatan				12 Laporan	3.504.000,00	Kab. Tapanuli Utara, Semua Kecamatan, Semua Kel/Desa Kab. Tapanuli Utara, Siatas Barita, Semua Kel/Desa	DANA ALOKASI UMUM (DAU)	Memperkokoh ideologi Pancasila, demokrasi, dan hak asasi manusia (HAM).	Reformasi Birokrasi dan Tata Kelola Pemerintahan PENINGKATAN TATA KELOLA PEMERINTAHAN YANG EFISIEN DAN EFEKTIF	masyarakat		6.000.000,00	KANTOR KECAMATAN SIATAS BARITA

NO	KODE	URUSAN / BIDANG URUSAN / PROGRAM / OUTCOME / KEGIATAN / SUB KEGIATAN	INDIKATOR PROGRAM / KEGIATAN / SUB KEGIATAN	TARGET AKHIR PERIODE RENSTRA OPD	REALISASI CAPAIAN RENJA OPD TAHUN 2024	PRAKIRAAN CAPAIAN TARGET RENJA OPD TAHUN 2025	CAPAIAN KINERJA DAN KERANGKA PENDANAAN						KELOMPOK SASARAN	PRAKIRAAN MAJU RENCANA TAHUN 2027		PERANGKAT DAERAH PENANGGUNG JAWAB
							TARGET 2026	PAGU INDIKATIF (Rp)	LOKASI	SUMBER DANA	PRIORITAS			TARGET	PAGU INDIKATIF (Rp)	
											NASIONAL	DAERAH				
1	2	3	4	5	6	7	8	9	10	11	12	13	14	15	16	17
5.	**7.01.05**	**PROGRAM PENYELENGGARAAN URUSAN PEMERINTAHAN UMUM**						**21.600.000,00**						**-**	**25.200.000,00**	
		[Jumlah Laporan Penyelenggaraan Forum Koordinasi]	**Indeks Ketenteraman dan Ketertiban**	**100**	**100**	**100**	**100**	**21.600.000,00**	-	-	-	-	-	-	**25.200.000,00**	-
	7.01.05.2.01	Penyelenggaraan Urusan Pemerintahan Umum Sesuai Penugasan Kepala Daerah	-	-			-	21.600.000,00			-	Reformasi Birokrasi dan Tata Kelola Pemerintahan PENINGKATAN TATA KELOLA PEMERINTAHAN YANG EFISIEN DAN EFEKTIF	-	-	25.200.000,00	KANTOR KECAMATAN SIATAS BARITA
	7.01.05.2.01.0008	Pelaksanaan Tugas Forum Koordinasi Pimpinan di Kecamatan														
			Jumlah Dokumen Tugas Forum Koordinasi Pimpinan di Kecamatan				12 Dokumen	21.600.000,00	Kab. Tapanuli Utara, Siatas Barita, Semua Kel/Desa	DANA ALOKASI UMUM (DAU)	-	Reformasi Birokrasi dan Tata Kelola Pemerintahan PENINGKATAN TATA KELOLA PEMERINTAHAN YANG EFISIEN DAN EFEKTIF	-		25.200.000,00	KANTOR KECAMATAN SIATAS BARITA
6.	**7.01.06**	**PROGRAM PEMBINAAN DAN PENGAWASAN PEMERINTAHAN DESA**						**10.000.000,00**						**-**	**12.000.000,00**	
		-	**-**	**-**	**-**	**-**	**-**	**10.000.000,00**	-	-	-	-	-	-	**12.000.000,00**	-
	7.01.06.2.01	Fasilitasi, Rekomendasi dan Koordinasi Pembinaan dan Pengawasan Pemerintahan Desa	*Meningkatnya pembinaan dan pengawasan Pemerintahan Desa*	-			100 Persen	10.000.000,00			Memperkokoh ideologi Pancasila, demokrasi, dan hak asasi manusia (HAM).	Reformasi Birokrasi dan Tata Kelola Pemerintahan PENINGKATAN TATA KELOLA PEMERINTAHAN YANG EFISIEN DAN EFEKTIF	Pemerintahan Desa	-	12.000.000,00	KANTOR KECAMATAN SIATAS BARITA
	7.01.06.2.01.0002	Fasilitasi Administrasi Tata Pemerintahan Desa														

NO	KODE	URUSAN / BIDANG URUSAN / PROGRAM / OUTCOME / KEGIATAN / SUB KEGIATAN	INDIKATOR PROGRAM / KEGIATAN / SUB KEGIATAN	TARGET AKHIR PERIODE RENSTRA OPD	REALISASI CAPAIAN RENJA OPD TAHUN 2024	PRAKIRAAN CAPAIAN TARGET RENJA OPD TAHUN 2025	CAPAIAN KINERJA DAN KERANGKA PENDANAAN						KELOMPOK SASARAN	PRAKIRAAN MAJU RENCANA TAHUN 2027		PERANGKAT DAERAH PENANGGUNG JAWAB
							TARGET 2026	PAGU INDIKATIF (Rp)	LOKASI	SUMBER DANA	PRIORITAS			TARGET	PAGU INDIKATIF (Rp)	
											NASIONAL	DAERAH				
1	2	3	4	5	6	7	8	9	10	11	12	13	14	15	16	17
			Jumlah Dokumen yang Difasilitasi dalam rangka Administrasi Tata Pemerintahan Desa				12 Dokumen	5.000.000,00	Kab. Tapanuli Utara, Siatas Barita, Semua Kel/Desa	DANA ALOKASI UMUM (DAU)	Memperkokoh ideologi Pancasila, demokrasi, dan hak asasi manusia (HAM).	Reformasi Birokrasi dan Tata Kelola Pemerintahan PENINGKATAN TATA KELOLA PEMERINTAHAN YANG EFISIEN DAN EFEKTIF	Pemerintahan Desa		6.000.000,00	KANTOR KECAMATAN SIATAS BARITA
	7.01.06.2.01.0011	Fasilitasi Penyelenggaraan Ketenteraman dan Ketertiban Umum														
			Jumlah Dokumen Fasilitasi dalam rangka Penyelenggaraan Ketenteraman dan Ketertiban Umum				12 Dokumen	5.000.000,00	Kab. Tapanuli Utara, Siatas Barita, Semua Kel/Desa	DANA ALOKASI UMUM (DAU)	Memperkokoh ideologi Pancasila, demokrasi, dan hak asasi manusia (HAM).	Reformasi Birokrasi dan Tata Kelola Pemerintahan PENINGKATAN TATA KELOLA PEMERINTAHAN YANG EFISIEN DAN EFEKTIF	Pemerintahan Desa		6.000.000,00	KANTOR KECAMATAN SIATAS BARITA
		KANTOR KECAMATAN ADIANKOTING						**1.279.530.410,00**							**198.200.000,00**	
	7	**UNSUR KEWILAYAHAN**						**1.279.530.410,00**							**198.200.000,00**	
	7.01	**KECAMATAN**						**1.279.530.410,00**							**198.200.000,00**	
1.	**7.01.01**	**PROGRAM PENUNJANG URUSAN PEMERINTAHAN DAERAH KABUPATEN/KOTA**						**1.220.030.410,00**						**-**	**121.000.000,00**	
		[Meningkatkan Penunjang Urusan Pemerintahan Daerah Kabupaten/kota]	**Cakupan layanan administrasi yang tertangani**	**100**	**100**	**100**	**100**	**1.220.030.410,00**	-	-	-	-	-	-	**121.000.000,00**	-
	7.01.01.2.01	Perencanaan, Penganggaran, dan Evaluasi Kinerja Perangkat Daerah	*Terlaksananya Dokumen Perencanaan, Penganggaran, dan Evaluasi Kinerja Perangkat Daerah*	-			100 Persen	49.303.400,00			Memperkokoh ideologi Pancasila, demokrasi, dan hak asasi manusia (HAM).	Reformasi Birokrasi dan Tata Kelola Pemerintahan PENINGKATAN TATA KELOLA PEMERINTAHAN YANG EFISIEN DAN EFEKTIF	-	-	55.000.000,00	KANTOR KECAMATAN ADIANKOTING
	7.01.01.2.01.0007	Evaluasi Kinerja Perangkat Daerah														

NO	KODE	URUSAN / BIDANG URUSAN / PROGRAM / OUTCOME / KEGIATAN / SUB KEGIATAN	INDIKATOR PROGRAM / KEGIATAN / SUB KEGIATAN	TARGET AKHIR PERIODE RENSTRA OPD	REALISASI CAPAIAN RENJA OPD TAHUN 2024	PRAKIRAAN CAPAIAN TARGET RENJA OPD TAHUN 2025	CAPAIAN KINERJA DAN KERANGKA PENDANAAN						KELOMPOK SASARAN	PRAKIRAAN MAJU RENCANA TAHUN 2027		PERANGKAT DAERAH PENANGGUNG JAWAB
							TARGET 2026	PAGU INDIKATIF (Rp)	LOKASI	SUMBER DANA	PRIORITAS			TARGET	PAGU INDIKATIF (Rp)	
											NASIONAL	DAERAH				
1	2	3	4	5	6	7	8	9	10	11	12	13	14	15	16	17
			Jumlah Laporan Evaluasi Kinerja Perangkat Daerah				12 Laporan	49.303.400,00	Kab. Tapanuli Utara, Adian Koting, Semua Kel/Desa	DANA ALOKASI UMUM (DAU)	Memperkokoh ideologi Pancasila, demokrasi, dan hak asasi manusia (HAM).	Reformasi Birokrasi dan Tata Kelola Pemerintahan PENINGKATAN TATA KELOLA PEMERINTAHAN YANG EFISIEN DAN EFEKTIF	-		55.000.000,00	KANTOR KECAMATAN ADIANKOTING
	7.01.01.2.02	Administrasi Keuangan Perangkat Daerah	*Terlaksananya administrasi keuangan yang dilaksanakan tepat waktu*	-			100 Persen	1.047.051.610,00			Memperkokoh ideologi Pancasila, demokrasi, dan hak asasi manusia (HAM).	PENINGKATAN TATA KELOLA PEMERINTAHAN YANG EFISIEN DAN EFEKTIF	-	-	30.000.000,00	KANTOR KECAMATAN ADIANKOTING
	7.01.01.2.02.0001	Penyediaan Gaji dan Tunjangan ASN														
			Jumlah Orang yang Menerima Gaji dan Tunjangan ASN				10 Orang/bulan	1.019.931.610,00	Kab. Tapanuli Utara, Adian Koting, Semua Kel/Desa	DANA ALOKASI UMUM (DAU)	Memperkokoh ideologi Pancasila, demokrasi, dan hak asasi manusia (HAM).	PENINGKATAN TATA KELOLA PEMERINTAHAN YANG EFISIEN DAN EFEKTIF	-		0,00	KANTOR KECAMATAN ADIANKOTING
	7.01.01.2.02.0003	Pelaksanaan Penatausahaan dan Pengujian/Verifikasi Keuangan SKPD														
			Jumlah Dokumen Penatausahaan dan Pengujian/Verifikasi Keuangan SKPD				12 Dokumen	27.120.000,00	Kab. Tapanuli Utara, Adian Koting, Semua Kel/Desa	DANA ALOKASI UMUM (DAU)	Memperkokoh ideologi Pancasila, demokrasi, dan hak asasi manusia (HAM).	PENINGKATAN TATA KELOLA PEMERINTAHAN YANG EFISIEN DAN EFEKTIF	-		30.000.000,00	KANTOR KECAMATAN ADIANKOTING
	7.01.01.2.06	Administrasi Umum Perangkat Daerah	*terlaksananya administrasi umum Perangkat Daerah dengan baik*	-			100 Persen	60.903.300,00			Memperkokoh ideologi Pancasila, demokrasi, dan hak asasi manusia (HAM).	PENINGKATAN TATA KELOLA PEMERINTAHAN YANG EFISIEN DAN EFEKTIF	-	-	6.000.000,00	KANTOR KECAMATAN ADIANKOTING
	7.01.01.2.06.0001	Penyediaan Komponen Instalasi Listrik/Penerangan Bangunan Kantor														

NO	KODE	URUSAN / BIDANG URUSAN / PROGRAM / OUTCOME / KEGIATAN / SUB KEGIATAN	INDIKATOR PROGRAM / KEGIATAN / SUB KEGIATAN	TARGET AKHIR PERIODE RENSTRA OPD	REALISASI CAPAIAN RENJA OPD TAHUN 2024	PRAKIRAAN CAPAIAN TARGET RENJA OPD TAHUN 2025	CAPAIAN KINERJA DAN KERANGKA PENDANAAN						KELOMPOK SASARAN	PRAKIRAAN MAJU RENCANA TAHUN 2027		PERANGKAT DAERAH PENANGGUNG JAWAB
							TARGET 2026	PAGU INDIKATIF (Rp)	LOKASI	SUMBER DANA	PRIORITAS			TARGET	PAGU INDIKATIF (Rp)	
											NASIONAL	DAERAH				
1	2	3	4	5	6	7	8	9	10	11	12	13	14	15	16	17
			Jumlah Paket Komponen Instalasi Listrik/Penerangan Bangunan Kantor yang Disediakan				12 Paket	3.559.100,00	Kab. Tapanuli Utara, Adian Koting, Semua Kel/Desa	DANA ALOKASI UMUM (DAU)	Memperkokoh ideologi Pancasila, demokrasi, dan hak asasi manusia (HAM).	PENINGKATAN TATA KELOLA PEMERINTAHAN YANG EFISIEN DAN EFEKTIF	-		6.000.000,00	KANTOR KECAMATAN ADIANKOTING
	7.01.01.2.06.0002	Penyediaan Peralatan dan Perlengkapan Kantor														
			Jumlah Paket Peralatan dan Perlengkapan Kantor yang Disediakan				12 Paket	10.623.100,00	Kab. Tapanuli Utara, Adian Koting, Semua Kel/Desa	DANA ALOKASI UMUM (DAU)	Memperkokoh ideologi Pancasila, demokrasi, dan hak asasi manusia (HAM).	PENINGKATAN TATA KELOLA PEMERINTAHAN YANG EFISIEN DAN EFEKTIF	-		0,00	KANTOR KECAMATAN ADIANKOTING
	7.01.01.2.06.0003	Penyediaan Peralatan Rumah Tangga														
			Jumlah Paket Peralatan Rumah Tangga yang Disediakan				12 Paket	15.011.100,00	Kab. Tapanuli Utara, Adian Koting, Semua Kel/Desa	DANA ALOKASI UMUM (DAU)	Memperkokoh ideologi Pancasila, demokrasi, dan hak asasi manusia (HAM).	PENINGKATAN TATA KELOLA PEMERINTAHAN YANG EFISIEN DAN EFEKTIF	-		0,00	KANTOR KECAMATAN ADIANKOTING
	7.01.01.2.06.0009	Penyelenggaraan Rapat Koordinasi dan Konsultasi SKPD														
			Jumlah Laporan Penyelenggaraan Rapat Koordinasi dan Konsultasi SKPD				12 Laporan	31.710.000,00	Kab. Tapanuli Utara, Adian Koting, Semua Kel/Desa	DANA ALOKASI UMUM (DAU)	Memperkokoh ideologi Pancasila, demokrasi, dan hak asasi manusia (HAM).	Reformasi Birokrasi dan Tata Kelola Pemerintahan PENINGKATAN TATA KELOLA PEMERINTAHAN YANG EFISIEN DAN EFEKTIF	-		0,00	KANTOR KECAMATAN ADIANKOTING
	7.01.01.2.07	Pengadaan Barang Milik Daerah Penunjang Urusan Pemerintah Daerah	-	-			-	30.000.000,00			-	Reformasi Birokrasi dan Tata Kelola Pemerintahan PENINGKATAN TATA KELOLA PEMERINTAHAN YANG EFISIEN DAN EFEKTIF	-	-	30.000.000,00	KANTOR KECAMATAN ADIANKOTING
	7.01.01.2.07.0006	Pengadaan Peralatan dan Mesin Lainnya														

NO	KODE	URUSAN / BIDANG URUSAN / PROGRAM / OUTCOME / KEGIATAN / SUB KEGIATAN	INDIKATOR PROGRAM / KEGIATAN / SUB KEGIATAN	TARGET AKHIR PERIODE RENSTRA OPD	REALISASI CAPAIAN RENJA OPD TAHUN 2024	PRAKIRAAN CAPAIAN TARGET RENJA OPD TAHUN 2025	CAPAIAN KINERJA DAN KERANGKA PENDANAAN						KELOMPOK SASARAN	PRAKIRAAN MAJU RENCANA TAHUN 2027		PERANGKAT DAERAH PENANGGUNG JAWAB
							TARGET 2026	PAGU INDIKATIF (Rp)	LOKASI	SUMBER DANA	PRIORITAS			TARGET	PAGU INDIKATIF (Rp)	
											NASIONAL	DAERAH				
1	2	3	4	5	6	7	8	9	10	11	12	13	14	15	16	17
			Jumlah Unit Peralatan dan Mesin Lainnya yang Disediakan				0 Unit	30.000.000,00	Kab. Tapanuli Utara, Adian Koting, Adian Koting	DANA ALOKASI UMUM (DAU)	-	Reformasi Birokrasi dan Tata Kelola Pemerintahan PENINGKATAN TATA KELOLA PEMERINTAHAN YANG EFISIEN DAN EFEKTIF	-		30.000.000,00	KANTOR KECAMATAN ADIANKOTING
	7.01.01.2.08	Penyediaan Jasa Penunjang Urusan Pemerintahan Daerah	*Terlaksananya jasa penunjang urusan Pemerintah Daerah*	-			100 Persen	22.599.500,00			Memperkokoh ideologi Pancasila, demokrasi, dan hak asasi manusia (HAM).	PENINGKATAN TATA KELOLA PEMERINTAHAN YANG EFISIEN DAN EFEKTIF	-	-	0,00	KANTOR KECAMATAN ADIANKOTING
	7.01.01.2.08.0001	Penyediaan Jasa Surat Menyurat														
			Jumlah Laporan Penyediaan Jasa Surat Menyurat				12 Laporan	1.000.000,00	Kab. Tapanuli Utara, Adian Koting, Semua Kel/Desa	DANA ALOKASI UMUM (DAU)	Memperkokoh ideologi Pancasila, demokrasi, dan hak asasi manusia (HAM).	PENINGKATAN TATA KELOLA PEMERINTAHAN YANG EFISIEN DAN EFEKTIF	-		0,00	KANTOR KECAMATAN ADIANKOTING
	7.01.01.2.08.0002	Penyediaan Jasa Komunikasi, Sumber Daya Air dan Listrik														
			Jumlah Laporan Penyediaan Jasa Komunikasi, Sumber Daya Air dan Listrik yang Disediakan				12 Laporan	21.599.500,00	Kab. Tapanuli Utara, Adian Koting, Semua Kel/Desa	DANA ALOKASI UMUM (DAU)	Memperkokoh ideologi Pancasila, demokrasi, dan hak asasi manusia (HAM).	PENINGKATAN TATA KELOLA PEMERINTAHAN YANG EFISIEN DAN EFEKTIF	-		0,00	KANTOR KECAMATAN ADIANKOTING
	7.01.01.2.09	Pemeliharaan Barang Milik Daerah Penunjang Urusan Pemerintahan Daerah	*Terlaksananya pelaksanaan pemeliharaan barang milik daerah dengan baik*	-			100 Persen	10.172.600,00			Memperkokoh ideologi Pancasila, demokrasi, dan hak asasi manusia (HAM).	PENINGKATAN TATA KELOLA PEMERINTAHAN YANG EFISIEN DAN EFEKTIF	-	-	0,00	KANTOR KECAMATAN ADIANKOTING
	7.01.01.2.09.0001	Penyediaan Jasa Pemeliharaan, Biaya Pemeliharaan, dan Pajak Kendaraan Perorangan Dinas atau Kendaraan Dinas Jabatan														
			Jumlah Kendaraan Perorangan Dinas atau Kendaraan Dinas Jabatan yang Dipelihara dan dibayarkan Pajaknya				1 Unit	10.172.600,00	Kab. Tapanuli Utara, Adian Koting, Semua Kel/Desa	DANA ALOKASI UMUM (DAU)	Memperkokoh ideologi Pancasila, demokrasi, dan hak asasi manusia (HAM).	PENINGKATAN TATA KELOLA PEMERINTAHAN YANG EFISIEN DAN EFEKTIF	-		0,00	KANTOR KECAMATAN ADIANKOTING

NO	KODE	URUSAN / BIDANG URUSAN / PROGRAM / OUTCOME / KEGIATAN / SUB KEGIATAN	INDIKATOR PROGRAM / KEGIATAN / SUB KEGIATAN	TARGET AKHIR PERIODE RENSTRA OPD	REALISASI CAPAIAN RENJA OPD TAHUN 2024	PRAKIRAAN CAPAIAN TARGET RENJA OPD TAHUN 2025	CAPAIAN KINERJA DAN KERANGKA PENDANAAN						KELOMPOK SASARAN	PRAKIRAAN MAJU RENCANA TAHUN 2027		PERANGKAT DAERAH PENANGGUNG JAWAB
							TARGET 2026	PAGU INDIKATIF (Rp)	LOKASI	SUMBER DANA	PRIORITAS			TARGET	PAGU INDIKATIF (Rp)	
											NASIONAL	DAERAH				
1	2	3	4	5	6	7	8	9	10	11	12	13	14	15	16	17
2.	**7.01.02**	**PROGRAM PENYELENGGARAAN PEMERINTAHAN DAN PELAYANAN PUBLIK**						**27.900.000,00**						**-**	**40.000.000,00**	
		[Meningkatnya Penyelenggaraan Pemerintahan dan Pelayanan Publik]	**Peningkatan kualitas pelayanan publik**	**100**	**85**	**90**	**92**	**27.900.000,00**	-	-	-	-	-	-	**40.000.000,00**	-
	7.01.02.2.01	Koordinasi Penyelenggaraan Kegiatan Pemerintahan di Tingkat Kecamatan	*Persentase Terlaksananya Penyelenggaraan Pemerintahan di Tingkat Kecamatan dengan baik*	-			100 persen	27.900.000,00			Memperkuat pembangunan sumber daya manusia (SDM), sains, teknologi, pendidikan, kesehatan, prestasi olahraga, kesetaraan gender, serta penguatan peran perempuan, pemuda (generasi milenial dan generasi Z), dan penyandang disabilitas.	PENINGKATAN TATA KELOLA PEMERINTAHAN YANG EFISIEN DAN EFEKTIF	OPD	-	40.000.000,00	KANTOR KECAMATAN ADIANKOTING
	7.01.02.2.01.0001	Koordinasi/Sinergi Perencanaan dan Pelaksanaan Kegiatan Pemerintahan dengan Perangkat Daerah dan Instansi Vertikal Terkait														
			Jumlah Laporan Koordinasi/Sinergi Perencanaan dan Pelaksanaan Kegiatan Pemerintahan dengan Perangkat Daerah dan Instansi Vertikal Terkait				12 Laporan	27.900.000,00	Kab. Tapanuli Utara, Adian Koting, Semua Kel/Desa	DANA ALOKASI UMUM (DAU)	Memperkuat pembangunan sumber daya manusia (SDM), sains, teknologi, pendidikan, kesehatan, prestasi olahraga, kesetaraan gender, serta penguatan peran perempuan, pemuda (generasi milenial dan generasi Z), dan penyandang disabilitas.	PENINGKATAN TATA KELOLA PEMERINTAHAN YANG EFISIEN DAN EFEKTIF	OPD		40.000.000,00	KANTOR KECAMATAN ADIANKOTING

NO	KODE	URUSAN / BIDANG URUSAN / PROGRAM / OUTCOME / KEGIATAN / SUB KEGIATAN	INDIKATOR PROGRAM / KEGIATAN / SUB KEGIATAN	TARGET AKHIR PERIODE RENSTRA OPD	REALISASI CAPAIAN RENJA OPD TAHUN 2024	PRAKIRAAN CAPAIAN TARGET RENJA OPD TAHUN 2025	CAPAIAN KINERJA DAN KERANGKA PENDANAAN						KELOMPOK SASARAN	PRAKIRAAN MAJU RENCANA TAHUN 2027		PERANGKAT DAERAH PENANGGUNG JAWAB
							TARGET 2026	PAGU INDIKATIF (Rp)	LOKASI	SUMBER DANA	PRIORITAS			TARGET	PAGU INDIKATIF (Rp)	
											NASIONAL	DAERAH				
1	2	3	4	5	6	7	8	9	10	11	12	13	14	15	16	17
3.	**7.01.03**	**PROGRAM PEMBERDAYAAN MASYARAKAT DESA DAN KELURAHAN**						**5.000.000,00**						**-**	**6.000.000,00**	
		[Meningkatkan Pemberdayaan Masyarakat Desa dan Kelurahan]	**Persentase Lembaga Desa yang berpatisipasi dalam Pembangunan**	**100**	**90**	**90**	**92**	**5.000.000,00**	-	-	-	-	-	-	**6.000.000,00**	-
	7.01.03.2.01	Koordinasi Kegiatan Pemberdayaan Desa	*Persentase kegiatan pemebrdayaan desa yang dilaksanakan dengan baik*	-			100 persen	5.000.000,00			Memperkuat pembangunan sumber daya manusia (SDM), sains, teknologi, pendidikan, kesehatan, prestasi olahraga, kesetaraan gender, serta penguatan peran perempuan, pemuda (generasi milenial dan generasi Z), dan pen yandang disabilitas.	PENINGKATAN TATA KELOLA PEMERINTAHAN YANG EFISIEN DAN EFEKTIF	OPD	-	6.000.000,00	KANTOR KECAMATAN ADIANKOTING
	7.01.03.2.01.0003	Peningkatan Efektifitas Kegiatan Pemberdayaan Masyarakat di Wilayah Kecamatan														
			Jumlah Laporan Peningkatan Efektivitas Kegiatan Pemberdayaan Masyarakat di Wilayah Kecamatan				12 Laporan	5.000.000,00	Kab. Tapanuli Utara, Adian Koting, Semua Kel/Desa	DANA ALOKASI UMUM (DAU)	Memperkuat pembangunan sumber daya manusia (SDM), sains, teknologi, pendidikan, kesehatan, prestasi olahraga, kesetaraan gender, serta penguatan peran perempuan, pemuda (generasi milenial dan generasi Z), dan pen yandang disabilitas.	PENINGKATAN TATA KELOLA PEMERINTAHAN YANG EFISIEN DAN EFEKTIF	OPD		6.000.000,00	KANTOR KECAMATAN ADIANKOTING

NO	KODE	URUSAN / BIDANG URUSAN / PROGRAM / OUTCOME / KEGIATAN / SUB KEGIATAN	INDIKATOR PROGRAM / KEGIATAN / SUB KEGIATAN	TARGET AKHIR PERIODE RENSTRA OPD	REALISASI CAPAIAN RENJA OPD TAHUN 2024	PRAKIRAAN CAPAIAN TARGET RENJA OPD TAHUN 2025	CAPAIAN KINERJA DAN KERANGKA PENDANAAN						KELOMPOK SASARAN	PRAKIRAAN MAJU RENCANA TAHUN 2027		PERANGKAT DAERAH PENANGGUNG JAWAB
							TARGET 2026	PAGU INDIKATIF (Rp)	LOKASI	SUMBER DANA	PRIORITAS			TARGET	PAGU INDIKATIF (Rp)	
											NASIONAL	DAERAH				
1	2	3	4	5	6	7	8	9	10	11	12	13	14	15	16	17
4.	**7.01.05**	**PROGRAM PENYELENGGARAAN URUSAN PEMERINTAHAN UMUM**						**21.600.000,00**						**-**	**25.200.000,00**	
		[Meningkatkan Penyelenggaraan Urusan koordinasi Pemerintahan Umum]	**Kinerja Penyelenggaraan Pemerintahan**	**100**	**85**	**90**	**92**	**21.600.000,00**	-	-	-	-	-	-	**25.200.000,00**	-
	7.01.05.2.01	Penyelenggaraan Urusan Pemerintahan Umum Sesuai Penugasan Kepala Daerah	*Persentase terlaksananya Urusan Pemerintahan Umum sesuai Penugasan Kepala Daerah dengan baik*	-			100 persen	21.600.000,00			Memperkokoh ideologi Pancasila, demokrasi, dan hak asasi manusia (HAM).	PENINGKATAN TATA KELOLA PEMERINTAHAN YANG EFISIEN DAN EFEKTIF	OPD	-	25.200.000,00	KANTOR KECAMATAN ADIANKOTING
	7.01.05.2.01.0008	Pelaksanaan Tugas Forum Koordinasi Pimpinan di Kecamatan														
			Jumlah Dokumen Tugas Forum Koordinasi Pimpinan di Kecamatan				12 Dokumen	21.600.000,00	Kab. Tapanuli Utara, Adian Koting, Semua Kel/Desa	DANA ALOKASI UMUM (DAU)	Memperkokoh ideologi Pancasila, demokrasi, dan hak asasi manusia (HAM).	PENINGKATAN TATA KELOLA PEMERINTAHAN YANG EFISIEN DAN EFEKTIF	OPD		25.200.000,00	KANTOR KECAMATAN ADIANKOTING
5.	**7.01.06**	**PROGRAM PEMBINAAN DAN PENGAWASAN PEMERINTAHAN DESA**						**5.000.000,00**						**-**	**6.000.000,00**	
		[Meningkatkan Pembinaan dan Pengawasan Pemerintahan Desa]	**Persentase Pembinaan dan Pengawasan Pemerintahan Desa**	**100**	**85**	**90**	**92**	**5.000.000,00**	-	-	-	-	-	-	**6.000.000,00**	-
	7.01.06.2.01	Fasilitasi, Rekomendasi dan Koordinasi Pembinaan dan Pengawasan Pemerintahan Desa	*Jumlah kegiatan koordinasi pembinaan dan pengawasan yang dilaksanakan*	-			100 kegiatan	5.000.000,00			Memperkokoh ideologi Pancasila, demokrasi, dan hak asasi manusia (HAM).	PENINGKATAN TATA KELOLA PEMERINTAHAN YANG EFISIEN DAN EFEKTIF	OPD	-	6.000.000,00	KANTOR KECAMATAN ADIANKOTING
	7.01.06.2.01.0005	Fasilitasi Pelaksanaan Tugas Kepala Desa dan Perangkat Desa														
			Jumlah Dokumen Fasilitasi dalam rangka Pelaksanaan Tugas Kepala Desa dan Perangkat Desa				12 Dokumen	5.000.000,00	Kab. Tapanuli Utara, Adian Koting, Semua Kel/Desa	DANA ALOKASI UMUM (DAU)	Memperkokoh ideologi Pancasila, demokrasi, dan hak asasi manusia (HAM).	PENINGKATAN TATA KELOLA PEMERINTAHAN YANG EFISIEN DAN EFEKTIF	OPD		6.000.000,00	KANTOR KECAMATAN ADIANKOTING
		KANTOR KECAMATAN SIPOHOLON						**1.917.740.903,00**							**2.270.270.000,00**	
	7	**UNSUR KEWILAYAHAN**						**1.917.740.903,00**							**2.270.270.000,00**	
	7.01	**KECAMATAN**						**1.917.740.903,00**							**2.270.270.000,00**	

NO	KODE	URUSAN / BIDANG URUSAN / PROGRAM / OUTCOME / KEGIATAN / SUB KEGIATAN	INDIKATOR PROGRAM / KEGIATAN / SUB KEGIATAN	TARGET AKHIR PERIODE RENSTRA OPD	REALISASI CAPAIAN RENJA OPD TAHUN 2024	PRAKIRAAN CAPAIAN TARGET RENJA OPD TAHUN 2025	CAPAIAN KINERJA DAN KERANGKA PENDANAAN						KELOMPOK SASARAN	PRAKIRAAN MAJU RENCANA TAHUN 2027		PERANGKAT DAERAH PENANGGUNG JAWAB
							TARGET 2026	PAGU INDIKATIF (Rp)	LOKASI	SUMBER DANA	PRIORITAS			TARGET	PAGU INDIKATIF (Rp)	
											NASIONAL	DAERAH				
1	2	3	4	5	6	7	8	9	10	11	12	13	14	15	16	17
1.	**7.01.01**	**PROGRAM PENUNJANG URUSAN PEMERINTAHAN DAERAH KABUPATEN/KOTA**						**1.843.536.903,00**						**-**	**2.191.020.000,00**	
		[Terlaksananya seluruh kegiatan perangkat daerah]	**Persentase Realisasi Anggaran**	**100**	**100**	**100**	**100**	**1.843.536.903,00**	-	-	-	-	-	-	**2.191.020.000,00**	-
	7.01.01.2.01	Perencanaan, Penganggaran, dan Evaluasi Kinerja Perangkat Daerah	*Tersusunnya Dokumen Perencanaan, Penganggaran, dan Evaluasi Kinerja Perangkat Daerah*	-			1 dokumen	2.080.000,00			Memperkokoh ideologi Pancasila, demokrasi, dan hak asasi manusia (HAM).	Reformasi Birokrasi dan Tata Kelola Pemerintahan PENINGKATAN TATA KELOLA PEMERINTAHAN YANG EFISIEN DAN EFEKTIF	-	-	1.680.000,00	KANTOR KECAMATAN SIPOHOLON
	7.01.01.2.01.0001	Penyusunan Dokumen Perencanaan Perangkat Daerah														
			Jumlah Dokumen Perencanaan Perangkat Daerah				1 Dokumen	1.480.000,00	Kab. Tapanuli Utara, Sipoholon, Semua Kel/Desa	DANA ALOKASI UMUM (DAU)	Memperkokoh ideologi Pancasila, demokrasi, dan hak asasi manusia (HAM).	Reformasi Birokrasi dan Tata Kelola Pemerintahan PENINGKATAN TATA KELOLA PEMERINTAHAN YANG EFISIEN DAN EFEKTIF	-		960.000,00	KANTOR KECAMATAN SIPOHOLON
	7.01.01.2.01.0006	Koordinasi dan Penyusunan Laporan Capaian Kinerja dan Ikhtisar Realisasi Kinerja SKPD														
			Jumlah Laporan Capaian Kinerja dan Ikhtisar Realisasi Kinerja SKPD dan Laporan Hasil Koordinasi Penyusunan Laporan Capaian Kinerja dan Ikhtisar Realisasi Kinerja SKPD				1 Laporan	600.000,00	Kab. Tapanuli Utara, Sipoholon, Semua Kel/Desa	DANA ALOKASI UMUM (DAU)	Memperkokoh ideologi Pancasila, demokrasi, dan hak asasi manusia (HAM).	Reformasi Birokrasi dan Tata Kelola Pemerintahan PENINGKATAN TATA KELOLA PEMERINTAHAN YANG EFISIEN DAN EFEKTIF	-		720.000,00	KANTOR KECAMATAN SIPOHOLON

NO	KODE	URUSAN / BIDANG URUSAN / PROGRAM / OUTCOME / KEGIATAN / SUB KEGIATAN	INDIKATOR PROGRAM / KEGIATAN / SUB KEGIATAN	TARGET AKHIR PERIODE RENSTRA OPD	REALISASI CAPAIAN RENJA OPD TAHUN 2024	PRAKIRAAN CAPAIAN TARGET RENJA OPD TAHUN 2025	CAPAIAN KINERJA DAN KERANGKA PENDANAAN						KELOMPOK SASARAN	PRAKIRAAN MAJU RENCANA TAHUN 2027		PERANGKAT DAERAH PENANGGUNG JAWAB
							TARGET 2026	PAGU INDIKATIF (Rp)	LOKASI	SUMBER DANA	PRIORITAS			TARGET	PAGU INDIKATIF (Rp)	
											NASIONAL	DAERAH				
1	2	3	4	5	6	7	8	9	10	11	12	13	14	15	16	17
	7.01.01.2.02	Administrasi Keuangan Perangkat Daerah	*Persentase administrasi keuangan yang dilaksanakan tepat waktu*	-			100 persen	1.670.230.603,00			Memperkokoh ideologi Pancasila, demokrasi, dan hak asasi manusia (HAM).	Reformasi Birokrasi dan Tata Kelola Pemerintahan PENINGKATAN TATA KELOLA PEMERINTAHAN YANG EFISIEN DAN EFEKTIF	-	-	2.030.840.000,00	KANTOR KECAMATAN SIPOHOLON
	7.01.01.2.02.0001	Penyediaan Gaji dan Tunjangan ASN														
			Jumlah Orang yang Menerima Gaji dan Tunjangan ASN				20 Orang/bulan	1.643.350.603,00	Kab. Tapanuli Utara, Semua Kecamatan, Semua Kel/Desa	DANA ALOKASI UMUM (DAU)	Memperkokoh ideologi Pancasila, demokrasi, dan hak asasi manusia (HAM).	Reformasi Birokrasi dan Tata Kelola Pemerintahan PENINGKATAN TATA KELOLA PEMERINTAHAN YANG EFISIEN DAN EFEKTIF	-		2.000.000.000,00	KANTOR KECAMATAN SIPOHOLON
	7.01.01.2.02.0003	Pelaksanaan Penatausahaan dan Pengujian/Verifikasi Keuangan SKPD														
			Jumlah Dokumen Penatausahaan dan Pengujian/Verifikasi Keuangan SKPD				1 Dokumen	26.160.000,00	Kab. Tapanuli Utara, Sipoholon, Semua Kel/Desa	DANA ALOKASI UMUM (DAU)	Memperkokoh ideologi Pancasila, demokrasi, dan hak asasi manusia (HAM).	Reformasi Birokrasi dan Tata Kelola Pemerintahan PENINGKATAN TATA KELOLA PEMERINTAHAN YANG EFISIEN DAN EFEKTIF	-		30.000.000,00	KANTOR KECAMATAN SIPOHOLON
	7.01.01.2.02.0005	Koordinasi dan Penyusunan Laporan Keuangan Akhir Tahun SKPD														
			Jumlah Laporan Keuangan Akhir Tahun SKPD dan Laporan Hasil Koordinasi Penyusunan Laporan Keuangan Akhir Tahun SKPD				1 Laporan	720.000,00	Kab. Tapanuli Utara, Sipoholon, Semua Kel/Desa	DANA ALOKASI UMUM (DAU)	Memperkokoh ideologi Pancasila, demokrasi, dan hak asasi manusia (HAM).	Reformasi Birokrasi dan Tata Kelola Pemerintahan PENINGKATAN TATA KELOLA PEMERINTAHAN YANG EFISIEN DAN EFEKTIF	-		840.000,00	KANTOR KECAMATAN SIPOHOLON

NO	KODE	URUSAN / BIDANG URUSAN / PROGRAM / OUTCOME / KEGIATAN / SUB KEGIATAN	INDIKATOR PROGRAM / KEGIATAN / SUB KEGIATAN	TARGET AKHIR PERIODE RENSTRA OPD	REALISASI CAPAIAN RENJA OPD TAHUN 2024	PRAKIRAAN CAPAIAN TARGET RENJA OPD TAHUN 2025	CAPAIAN KINERJA DAN KERANGKA PENDANAAN						KELOMPOK SASARAN	PRAKIRAAN MAJU RENCANA TAHUN 2027		PERANGKAT DAERAH PENANGGUNG JAWAB
							TARGET 2026	PAGU INDIKATIF (Rp)	LOKASI	SUMBER DANA	PRIORITAS			TARGET	PAGU INDIKATIF (Rp)	
											NASIONAL	DAERAH				
1	2	3	4	5	6	7	8	9	10	11	12	13	14	15	16	17
	7.01.01.2.06	Administrasi Umum Perangkat Daerah	*Terlaksananya administrasi umum Perangkat Daerah dengan baik*	-			100 persen	66.729.300,00			Memperkokoh ideologi Pancasila, demokrasi, dan hak asasi manusia (HAM).	Reformasi Birokrasi dan Tata Kelola Pemerintahan PENINGKATAN TATA KELOLA PEMERINTAHAN YANG EFISIEN DAN EFEKTIF	-	-	68.000.000,00	KANTOR KECAMATAN SIPOHOLON
	7.01.01.2.06.0001	Penyediaan Komponen Instalasi Listrik/Penerangan Bangunan Kantor														
			Jumlah Paket Komponen Instalasi Listrik/Penerangan Bangunan Kantor yang Disediakan				1 Paket	1.327.700,00	Kab. Tapanuli Utara, Sipoholon, Semua Kel/Desa	DANA ALOKASI UMUM (DAU)	Memperkokoh ideologi Pancasila, demokrasi, dan hak asasi manusia (HAM).	Reformasi Birokrasi dan Tata Kelola Pemerintahan PENINGKATAN TATA KELOLA PEMERINTAHAN YANG EFISIEN DAN EFEKTIF	-		2.000.000,00	KANTOR KECAMATAN SIPOHOLON
	7.01.01.2.06.0002	Penyediaan Peralatan dan Perlengkapan Kantor														
			Jumlah Paket Peralatan dan Perlengkapan Kantor yang Disediakan				1 Paket	15.819.400,00	Kab. Tapanuli Utara, Sipoholon, Semua Kel/Desa	DANA ALOKASI UMUM (DAU)	Memperkokoh ideologi Pancasila, demokrasi, dan hak asasi manusia (HAM).	Reformasi Birokrasi dan Tata Kelola Pemerintahan PENINGKATAN TATA KELOLA PEMERINTAHAN YANG EFISIEN DAN EFEKTIF	-		13.000.000,00	KANTOR KECAMATAN SIPOHOLON
	7.01.01.2.06.0003	Penyediaan Peralatan Rumah Tangga														
			Jumlah Paket Peralatan Rumah Tangga yang Disediakan				1 Paket	5.081.900,00	Kab. Tapanuli Utara, Sipoholon, Semua Kel/Desa	DANA ALOKASI UMUM (DAU)	Memperkokoh ideologi Pancasila, demokrasi, dan hak asasi manusia (HAM).	Reformasi Birokrasi dan Tata Kelola Pemerintahan PENINGKATAN TATA KELOLA PEMERINTAHAN YANG EFISIEN DAN EFEKTIF	-		6.000.000,00	KANTOR KECAMATAN SIPOHOLON
	7.01.01.2.06.0004	Penyediaan Bahan Logistik Kantor														

NO	KODE	URUSAN / BIDANG URUSAN / PROGRAM / OUTCOME / KEGIATAN / SUB KEGIATAN	INDIKATOR PROGRAM / KEGIATAN / SUB KEGIATAN	TARGET AKHIR PERIODE RENSTRA OPD	REALISASI CAPAIAN RENJA OPD TAHUN 2024	PRAKIRAAN CAPAIAN TARGET RENJA OPD TAHUN 2025	CAPAIAN KINERJA DAN KERANGKA PENDANAAN						KELOMPOK SASARAN	PRAKIRAAN MAJU RENCANA TAHUN 2027		PERANGKAT DAERAH PENANGGUNG JAWAB
							TARGET 2026	PAGU INDIKATIF (Rp)	LOKASI	SUMBER DANA	PRIORITAS			TARGET	PAGU INDIKATIF (Rp)	
											NASIONAL	DAERAH				
1	2	3	4	5	6	7	8	9	10	11	12	13	14	15	16	17
			Jumlah Paket Bahan Logistik Kantor yang Disediakan				1 Paket	15.766.000,00	Kab. Tapanuli Utara, Sipoholon, Semua Kel/Desa	DANA ALOKASI UMUM (DAU)	Memperkokoh ideologi Pancasila, demokrasi, dan hak asasi manusia (HAM).	Reformasi Birokrasi dan Tata Kelola Pemerintahan PENINGKATAN TATA KELOLA PEMERINTAHAN YANG EFISIEN DAN EFEKTIF	-		16.000.000,00	KANTOR KECAMATAN SIPOHOLON
	7.01.01.2.06.0005	Penyediaan Barang Cetakan dan Penggandaan														
			Jumlah Paket Barang Cetakan dan Penggandaan yang Disediakan				1 Paket	2.997.600,00	Kab. Tapanuli Utara, Sipoholon, Semua Kel/Desa	DANA ALOKASI UMUM (DAU)	Memperkokoh ideologi Pancasila, demokrasi, dan hak asasi manusia (HAM).	Reformasi Birokrasi dan Tata Kelola Pemerintahan PENINGKATAN TATA KELOLA PEMERINTAHAN YANG EFISIEN DAN EFEKTIF	-		4.000.000,00	KANTOR KECAMATAN SIPOHOLON
	7.01.01.2.06.0006	Penyediaan Bahan Bacaan dan Peraturan Perundang-undangan														
			Jumlah Dokumen Bahan Bacaan dan Peraturan Perundang-Undangan yang Disediakan				1 Dokumen	2.495.700,00	Kab. Tapanuli Utara, Sipoholon, Semua Kel/Desa	DANA ALOKASI UMUM (DAU)	Memperkokoh ideologi Pancasila, demokrasi, dan hak asasi manusia (HAM).	Reformasi Birokrasi dan Tata Kelola Pemerintahan PENINGKATAN TATA KELOLA PEMERINTAHAN YANG EFISIEN DAN EFEKTIF	-		3.000.000,00	KANTOR KECAMATAN SIPOHOLON
	7.01.01.2.06.0009	Penyelenggaraan Rapat Koordinasi dan Konsultasi SKPD														
			Jumlah Laporan Penyelenggaraan Rapat Koordinasi dan Konsultasi SKPD				1 Laporan	23.241.000,00	Kab. Tapanuli Utara, Sipoholon, Semua Kel/Desa	DANA ALOKASI UMUM (DAU)	Memperkokoh ideologi Pancasila, demokrasi, dan hak asasi manusia (HAM).	Reformasi Birokrasi dan Tata Kelola Pemerintahan PENINGKATAN TATA KELOLA PEMERINTAHAN YANG EFISIEN DAN EFEKTIF	-		24.000.000,00	KANTOR KECAMATAN SIPOHOLON

NO	KODE	URUSAN / BIDANG URUSAN / PROGRAM / OUTCOME / KEGIATAN / SUB KEGIATAN	INDIKATOR PROGRAM / KEGIATAN / SUB KEGIATAN	TARGET AKHIR PERIODE RENSTRA OPD	REALISASI CAPAIAN RENJA OPD TAHUN 2024	PRAKIRAAN CAPAIAN TARGET RENJA OPD TAHUN 2025	CAPAIAN KINERJA DAN KERANGKA PENDANAAN						KELOMPOK SASARAN	PRAKIRAAN MAJU RENCANA TAHUN 2027		PERANGKAT DAERAH PENANGGUNG JAWAB
							TARGET 2026	PAGU INDIKATIF (Rp)	LOKASI	SUMBER DANA	PRIORITAS			TARGET	PAGU INDIKATIF (Rp)	
											NASIONAL	DAERAH				
1	2	3	4	5	6	7	8	9	10	11	12	13	14	15	16	17
	7.01.01.2.07	Pengadaan Barang Milik Daerah Penunjang Urusan Pemerintah Daerah	*Tersedianya Barang Milik Daerah Penunjang Urusan Pemerintah Daerah*	-			1 paket	21.633.000,00			Memperkokoh ideologi Pancasila, demokrasi, dan hak asasi manusia (HAM).	Reformasi Birokrasi dan Tata Kelola Pemerintahan PENINGKATAN TATA KELOLA PEMERINTAHAN YANG EFISIEN DAN EFEKTIF	-	-	22.000.000,00	KANTOR KECAMATAN SIPOHOLON
	7.01.01.2.07.0006	Pengadaan Peralatan dan Mesin Lainnya														
			Jumlah Unit Peralatan dan Mesin Lainnya yang Disediakan				1 Unit	21.633.000,00	Kab. Tapanuli Utara, Sipoholon, Semua Kel/Desa	DANA ALOKASI UMUM (DAU)	Memperkokoh ideologi Pancasila, demokrasi, dan hak asasi manusia (HAM).	Reformasi Birokrasi dan Tata Kelola Pemerintahan PENINGKATAN TATA KELOLA PEMERINTAHAN YANG EFISIEN DAN EFEKTIF	-		22.000.000,00	KANTOR KECAMATAN SIPOHOLON
	7.01.01.2.08	Penyediaan Jasa Penunjang Urusan Pemerintahan Daerah	*Tersedianya jasa penunjang urusan Pemerintah Daerah dengan baik*	-			100 persen	22.799.600,00			Memperkokoh ideologi Pancasila, demokrasi, dan hak asasi manusia (HAM).	Reformasi Birokrasi dan Tata Kelola Pemerintahan PENINGKATAN TATA KELOLA PEMERINTAHAN YANG EFISIEN DAN EFEKTIF	-	-	22.000.000,00	KANTOR KECAMATAN SIPOHOLON
	7.01.01.2.08.0001	Penyediaan Jasa Surat Menyurat														
			Jumlah Laporan Penyediaan Jasa Surat Menyurat				1 Laporan	600.000,00	Kab. Tapanuli Utara, Sipoholon, Semua Kel/Desa	DANA ALOKASI UMUM (DAU)	Memperkokoh ideologi Pancasila, demokrasi, dan hak asasi manusia (HAM).	Reformasi Birokrasi dan Tata Kelola Pemerintahan PENINGKATAN TATA KELOLA PEMERINTAHAN YANG EFISIEN DAN EFEKTIF	-		1.000.000,00	KANTOR KECAMATAN SIPOHOLON
	7.01.01.2.08.0002	Penyediaan Jasa Komunikasi, Sumber Daya Air dan Listrik														

NO	KODE	URUSAN / BIDANG URUSAN / PROGRAM / OUTCOME / KEGIATAN / SUB KEGIATAN	INDIKATOR PROGRAM / KEGIATAN / SUB KEGIATAN	TARGET AKHIR PERIODE RENSTRA OPD	REALISASI CAPAIAN RENJA OPD TAHUN 2024	PRAKIRAAN CAPAIAN TARGET RENJA OPD TAHUN 2025	CAPAIAN KINERJA DAN KERANGKA PENDANAAN						KELOMPOK SASARAN	PRAKIRAAN MAJU RENCANA TAHUN 2027		PERANGKAT DAERAH PENANGGUNG JAWAB
							TARGET 2026	PAGU INDIKATIF (Rp)	LOKASI	SUMBER DANA	PRIORITAS			TARGET	PAGU INDIKATIF (Rp)	
											NASIONAL	DAERAH				
1	2	3	4	5	6	7	8	9	10	11	12	13	14	15	16	17
			Jumlah Laporan Penyediaan Jasa Komunikasi, Sumber Daya Air dan Listrik yang Disediakan				1 Laporan	22.199.600,00	Kab. Tapanuli Utara, Sipoholon, Semua Kel/Desa	PENDAPATAN TRANSFER ANTAR DAERAH	Memperkokoh ideologi Pancasila, demokrasi, dan hak asasi manusia (HAM).	Reformasi Birokrasi dan Tata Kelola Pemerintahan PENINGKATAN TATA KELOLA PEMERINTAHAN YANG EFISIEN DAN EFEKTIF	-		21.000.000,00	KANTOR KECAMATAN SIPOHOLON
	7.01.01.2.09	Pemeliharaan Barang Milik Daerah Penunjang Urusan Pemerintahan Daerah	*Terlaksananya pemeliharaan barang milik daerah dengan baik*	-			100 persen	60.064.400,00			Memperkokoh ideologi Pancasila, demokrasi, dan hak asasi manusia (HAM).	Reformasi Birokrasi dan Tata Kelola Pemerintahan PENINGKATAN TATA KELOLA PEMERINTAHAN YANG EFISIEN DAN EFEKTIF	-	-	46.500.000,00	KANTOR KECAMATAN SIPOHOLON
	7.01.01.2.09.0001	Penyediaan Jasa Pemeliharaan, Biaya Pemeliharaan, dan Pajak Kendaraan Perorangan Dinas atau Kendaraan Dinas Jabatan														
			Jumlah Kendaraan Perorangan Dinas atau Kendaraan Dinas Jabatan yang Dipelihara dan dibayarkan Pajaknya				1 Unit	26.681.800,00	Kab. Tapanuli Utara, Sipoholon, Semua Kel/Desa	DANA ALOKASI UMUM (DAU)	Memperkokoh ideologi Pancasila, demokrasi, dan hak asasi manusia (HAM).	Reformasi Birokrasi dan Tata Kelola Pemerintahan PENINGKATAN TATA KELOLA PEMERINTAHAN YANG EFISIEN DAN EFEKTIF	-		28.000.000,00	KANTOR KECAMATAN SIPOHOLON
	7.01.01.2.09.0006	Pemeliharaan Peralatan dan Mesin Lainnya														
			Jumlah Peralatan dan Mesin Lainnya yang Dipelihara				5 Unit	4.396.600,00	Kab. Tapanuli Utara, Sipoholon, Semua Kel/Desa	DANA ALOKASI UMUM (DAU)	Memperkokoh ideologi Pancasila, demokrasi, dan hak asasi manusia (HAM).	Reformasi Birokrasi dan Tata Kelola Pemerintahan PENINGKATAN TATA KELOLA PEMERINTAHAN YANG EFISIEN DAN EFEKTIF	-		3.500.000,00	KANTOR KECAMATAN SIPOHOLON
		-	**-**	**-**	**-**	**-**	**-**	**1.843.536.903,00**	-	-	-	-	-	-	**2.191.020.000,00**	-
	7.01.01.2.09.0009	Pemeliharaan/Rehabilitasi Gedung Kantor dan Bangunan Lainnya														

NO	KODE	URUSAN / BIDANG URUSAN / PROGRAM / OUTCOME / KEGIATAN / SUB KEGIATAN	INDIKATOR PROGRAM / KEGIATAN / SUB KEGIATAN	TARGET AKHIR PERIODE RENSTRA OPD	REALISASI CAPAIAN RENJA OPD TAHUN 2024	PRAKIRAAN CAPAIAN TARGET RENJA OPD TAHUN 2025	CAPAIAN KINERJA DAN KERANGKA PENDANAAN						KELOMPOK SASARAN	PRAKIRAAN MAJU RENCANA TAHUN 2027		PERANGKAT DAERAH PENANGGUNG JAWAB
							TARGET 2026	PAGU INDIKATIF (Rp)	LOKASI	SUMBER DANA	PRIORITAS			TARGET	PAGU INDIKATIF (Rp)	
											NASIONAL	DAERAH				
1	2	3	4	5	6	7	8	9	10	11	12	13	14	15	16	17
			Jumlah Gedung Kantor dan Bangunan Lainnya yang Dipelihara/Direhabilitasi				2 Unit	28.986.000,00	Kab. Tapanuli Utara, Sipoholon, Semua Kel/Desa	DANA ALOKASI UMUM (DAU)	Memperkokoh ideologi Pancasila, demokrasi, dan hak asasi manusia (HAM).	Reformasi Birokrasi dan Tata Kelola Pemerintahan PENINGKATAN TATA KELOLA PEMERINTAHAN YANG EFISIEN DAN EFEKTIF	-		15.000.000,00	KANTOR KECAMATAN SIPOHOLON
2.	**7.01.02**	**PROGRAM PENYELENGGARAAN PEMERINTAHAN DAN PELAYANAN PUBLIK**						**39.100.000,00**						**-**	**42.000.000,00**	
		[Meningkatnya Penyelenggaraan Pemerintahan dan Pelayanan Publik]	**Persentase koordinasi Permasalahan sarana dan prasarana umum**	**100**	**85**	**90**	**92**	**39.100.000,00**	-	-	-	-	-	-	**42.000.000,00**	-
	7.01.02.2.01	Koordinasi Penyelenggaraan Kegiatan Pemerintahan di Tingkat Kecamatan	*Persentase terlaksananya Kegiatan Pemerintahan di Tingkat Kecamatan dengan baik*	-			undefined undefined	39.100.000,00			Memperkuat pembangunan sumber daya manusia (SDM), sains, teknologi, pendidikan, kesehatan, prestasi olahraga, kesetaraan gender, serta penguatan peran perempuan, pemuda (generasi milenial dan generasi Z), dan penyandang disabilitas.	Reformasi Birokrasi dan Tata Kelola Pemerintahan PENINGKATAN TATA KELOLA PEMERINTAHAN YANG EFISIEN DAN EFEKTIF	OPD	-	42.000.000,00	KANTOR KECAMATAN SIPOHOLON
	7.01.02.2.01.0001	Koordinasi/Sinergi Perencanaan dan Pelaksanaan Kegiatan Pemerintahan dengan Perangkat Daerah dan Instansi Vertikal Terkait														

NO	KODE	URUSAN / BIDANG URUSAN / PROGRAM / OUTCOME / KEGIATAN / SUB KEGIATAN	INDIKATOR PROGRAM / KEGIATAN / SUB KEGIATAN	TARGET AKHIR PERIODE RENSTRA OPD	REALISASI CAPAIAN RENJA OPD TAHUN 2024	PRAKIRAAN CAPAIAN TARGET RENJA OPD TAHUN 2025	CAPAIAN KINERJA DAN KERANGKA PENDANAAN						KELOMPOK SASARAN	PRAKIRAAN MAJU RENCANA TAHUN 2027		PERANGKAT DAERAH PENANGGUNG JAWAB
							TARGET 2026	PAGU INDIKATIF (Rp)	LOKASI	SUMBER DANA	PRIORITAS			TARGET	PAGU INDIKATIF (Rp)	
											NASIONAL	DAERAH				
1	2	3	4	5	6	7	8	9	10	11	12	13	14	15	16	17
			Jumlah Laporan Koordinasi/Sinergi Perencanaan dan Pelaksanaan Kegiatan Pemerintahan dengan Perangkat Daerah dan Instansi Vertikal Terkait				1 Laporan	39.100.000,00	Kab. Tapanuli Utara, Sipoholon, Semua Kel/Desa	PENDAPATAN ASLI DAERAH (PAD), DANA ALOKASI UMUM (DAU)	Memperkuat pembangunan sumber daya manusia (SDM), sains, teknologi, pendidikan, kesehatan, prestasi olahraga, kesetaraan gender, serta penguatan peran perempuan, pemuda (generasi milenial dan generasi Z), dan penyandang disabilitas.	Reformasi Birokrasi dan Tata Kelola Pemerintahan PENINGKATAN TATA KELOLA PEMERINTAHAN YANG EFISIEN DAN EFEKTIF	OPD		42.000.000,00	KANTOR KECAMATAN SIPOHOLON
3.	**7.01.04**	**PROGRAM KOORDINASI KETENTRAMAN DAN KETERTIBAN UMUM**						**3.504.000,00**						**-**	**3.750.000,00**	
		[Meningkatnya koordinasi ketentaraman dan ketertiban umum]	**persentase pengaduan atau masalah yang ditindaklanjuti**	**100**	**0**	**0**	**90**	**3.504.000,00**	-	-	-	-	-	-	**3.750.000,00**	-
	7.01.04.2.01	Koordinasi Upaya Penyelenggaraan Ketenteraman dan Ketertiban Umum	-	-			-	3.504.000,00			-	Reformasi Birokrasi dan Tata Kelola Pemerintahan PENINGKATAN TATA KELOLA PEMERINTAHAN YANG EFISIEN DAN EFEKTIF	-	-	3.750.000,00	KANTOR KECAMATAN SIPOHOLON
	7.01.04.2.01.0001	Sinergitas dengan Kepolisian Negara Republik Indonesia, Tentara Nasional Indonesia dan Instansi Vertikal di Wilayah Kecamatan														
			Jumlah Laporan Hasil Sinergitas dengan Kepolisian Negara Republik Indonesia, Tentara Nasional Indonesia dan Instansi Vertikal di Wilayah Kecamatan				1 Laporan	3.504.000,00	Kab. Tapanuli Utara, Sipoholon, Semua Kel/Desa	DANA ALOKASI UMUM (DAU)	-	Reformasi Birokrasi dan Tata Kelola Pemerintahan PENINGKATAN TATA KELOLA PEMERINTAHAN YANG EFISIEN DAN EFEKTIF	-		3.750.000,00	KANTOR KECAMATAN SIPOHOLON

NO	KODE	URUSAN / BIDANG URUSAN / PROGRAM / OUTCOME / KEGIATAN / SUB KEGIATAN	INDIKATOR PROGRAM / KEGIATAN / SUB KEGIATAN	TARGET AKHIR PERIODE RENSTRA OPD	REALISASI CAPAIAN RENJA OPD TAHUN 2024	PRAKIRAAN CAPAIAN TARGET RENJA OPD TAHUN 2025	CAPAIAN KINERJA DAN KERANGKA PENDANAAN						KELOMPOK SASARAN	PRAKIRAAN MAJU RENCANA TAHUN 2027		PERANGKAT DAERAH PENANGGUNG JAWAB
							TARGET 2026	PAGU INDIKATIF (Rp)	LOKASI	SUMBER DANA	PRIORITAS			TARGET	PAGU INDIKATIF (Rp)	
											NASIONAL	DAERAH				
1	2	3	4	5	6	7	8	9	10	11	12	13	14	15	16	17
4.	**7.01.05**	**PROGRAM PENYELENGGARAAN URUSAN PEMERINTAHAN UMUM**						**21.600.000,00**						**-**	**22.000.000,00**	
		[Meningkatnya penyelenggaraan urusan koordinasi pemerintahan umum]	**Persentase desa tertib administrasi**	**100**	**90**	**0**	**92**	**21.600.000,00**	-	-	-	-	-	-	**22.000.000,00**	-
	7.01.05.2.01	Penyelenggaraan Urusan Pemerintahan Umum Sesuai Penugasan Kepala Daerah	-	-			-	21.600.000,00			-	Reformasi Birokrasi dan Tata Kelola Pemerintahan PENINGKATAN TATA KELOLA PEMERINTAHAN YANG EFISIEN DAN EFEKTIF	-	-	22.000.000,00	KANTOR KECAMATAN SIPOHOLON
	7.01.05.2.01.0008	Pelaksanaan Tugas Forum Koordinasi Pimpinan di Kecamatan														
			Jumlah Dokumen Tugas Forum Koordinasi Pimpinan di Kecamatan				1 Dokumen	21.600.000,00	Kab. Tapanuli Utara, Sipoholon, Semua Kel/Desa	DANA ALOKASI UMUM (DAU)	-	Reformasi Birokrasi dan Tata Kelola Pemerintahan PENINGKATAN TATA KELOLA PEMERINTAHAN YANG EFISIEN DAN EFEKTIF	-		22.000.000,00	KANTOR KECAMATAN SIPOHOLON
5.	**7.01.06**	**PROGRAM PEMBINAAN DAN PENGAWASAN PEMERINTAHAN DESA**						**10.000.000,00**						**-**	**11.500.000,00**	
		[Meningkatnya pembinaan dan pengawasan pemerintahan desa]	**Persentase desa tertib administrasi**	**100**	**0**	**0**	**90**	**10.000.000,00**	-	-	-	-	-	-	**11.500.000,00**	-
	7.01.06.2.01	Fasilitasi, Rekomendasi dan Koordinasi Pembinaan dan Pengawasan Pemerintahan Desa	-	-			-	10.000.000,00			-	Reformasi Birokrasi dan Tata Kelola Pemerintahan PENINGKATAN TATA KELOLA PEMERINTAHAN YANG EFISIEN DAN EFEKTIF	-	-	11.500.000,00	KANTOR KECAMATAN SIPOHOLON
	7.01.06.2.01.0005	Fasilitasi Pelaksanaan Tugas Kepala Desa dan Perangkat Desa														

NO	KODE	URUSAN / BIDANG URUSAN / PROGRAM / OUTCOME / KEGIATAN / SUB KEGIATAN	INDIKATOR PROGRAM / KEGIATAN / SUB KEGIATAN	TARGET AKHIR PERIODE RENSTRA OPD	REALISASI CAPAIAN RENJA OPD TAHUN 2024	PRAKIRAAN CAPAIAN TARGET RENJA OPD TAHUN 2025	CAPAIAN KINERJA DAN KERANGKA PENDANAAN						KELOMPOK SASARAN	PRAKIRAAN MAJU RENCANA TAHUN 2027		PERANGKAT DAERAH PENANGGUNG JAWAB
							TARGET 2026	PAGU INDIKATIF (Rp)	LOKASI	SUMBER DANA	PRIORITAS			TARGET	PAGU INDIKATIF (Rp)	
											NASIONAL	DAERAH				
1	2	3	4	5	6	7	8	9	10	11	12	13	14	15	16	17
			Jumlah Dokumen Fasilitasi dalam rangka Pelaksanaan Tugas Kepala Desa dan Perangkat Desa				1 Dokumen	10.000.000,00	Kab. Tapanuli Utara, Sipoholon, Semua Kel/Desa	DANA ALOKASI UMUM (DAU)	-	Reformasi Birokrasi dan Tata Kelola Pemerintahan PENINGKATAN TATA KELOLA PEMERINTAHAN YANG EFISIEN DAN EFEKTIF	-		11.500.000,00	KANTOR KECAMATAN SIPOHOLON
		KELURAHAN SITUMEANG HABINSARAN						**200.000.000,00**							**225.000.000,00**	
	7	**UNSUR KEWILAYAHAN**						**200.000.000,00**							**225.000.000,00**	
	7.01	**KECAMATAN**						**200.000.000,00**							**225.000.000,00**	
1.	**7.01.03**	**PROGRAM PEMBERDAYAAN MASYARAKAT DESA DAN KELURAHAN**						**200.000.000,00**						**-**	**225.000.000,00**	
		[Meningkatnya Pemberdayaan Masyarakat Desa dan Kelurahan]	**-**	**-**	**-**	**-**	**-**	**200.000.000,00**	-	-	-	-	-	-	**225.000.000,00**	-
	7.01.03.2.02	Kegiatan Pemberdayaan Kelurahan	*Jumlah Pokmas dan Ormas yang melaksanakan pemberdayaan masyarakat di kelurahan*	-			1 Pokmas/Ormas	200.000.000,00			Memperkuat pembangunan sumber daya manusia (SDM), sains, teknologi, pendidikan, kesehatan, prestasi olahraga, kesetaraan gender, serta penguatan peran perempuan, pemuda (generasi milenial dan generasi Z), dan penyandang disabilitas.	PENINGKATAN TATA KELOLA PEMERINTAHAN YANG EFISIEN DAN EFEKTIF	Kelurahan	-	225.000.000,00	KELURAHAN SITUMEANG HABINSARAN
	7.01.03.2.02.0002	Pembangunan Sarana dan Prasarana Kelurahan														

NO	KODE	URUSAN / BIDANG URUSAN / PROGRAM / OUTCOME / KEGIATAN / SUB KEGIATAN	INDIKATOR PROGRAM / KEGIATAN / SUB KEGIATAN	TARGET AKHIR PERIODE RENSTRA OPD	REALISASI CAPAIAN RENJA OPD TAHUN 2024	PRAKIRAAN CAPAIAN TARGET RENJA OPD TAHUN 2025	CAPAIAN KINERJA DAN KERANGKA PENDANAAN						KELOMPOK SASARAN	PRAKIRAAN MAJU RENCANA TAHUN 2027		PERANGKAT DAERAH PENANGGUNG JAWAB
							TARGET 2026	PAGU INDIKATIF (Rp)	LOKASI	SUMBER DANA	PRIORITAS			TARGET	PAGU INDIKATIF (Rp)	
											NASIONAL	DAERAH				
1	2	3	4	5	6	7	8	9	10	11	12	13	14	15	16	17
			Jumlah Sarana dan Prasarana Kelurahan yang Terbangun				1 Unit	143.550.000,00	Kab. Tapanuli Utara, Sipoholon, Situmeang Habinsaran	DANA ALOKASI UMUM (DAU)	Memperkuat pembangunan sumber daya manusia (SDM), sains, teknologi, pendidikan, kesehatan, prestasi olahraga, kesetaraan gender, serta penguatan peran perempuan, pemuda (generasi milenial dan generasi Z), dan penyandang disabilitas.	PENINGKATAN TATA KELOLA PEMERINTAHAN YANG EFISIEN DAN EFEKTIF	Kelurahan		150.000.000,00	KELURAHAN SITUMEANG HABINSARAN
	7.01.03.2.02.0003	Pemberdayaan Masyarakat di Kelurahan														
			Jumlah Pokmas dan Ormas yang Melaksanakan Pemberdayaan Masyarakat di Kelurahan				1 Pokmas / Ormas	56.450.000,00	Kab. Tapanuli Utara, Sipoholon, Semua Kel/Desa	DANA ALOKASI UMUM (DAU)	Memperkuat pembangunan sumber daya manusia (SDM), sains, teknologi, pendidikan, kesehatan, prestasi olahraga, kesetaraan gender, serta penguatan peran perempuan, pemuda (generasi milenial dan generasi Z), dan penyandang disabilitas.	PENINGKATAN TATA KELOLA PEMERINTAHAN YANG EFISIEN DAN EFEKTIF	Kelurahan		75.000.000,00	KELURAHAN SITUMEANG HABINSARAN
		KANTOR KECAMATAN PAHAE JULU						**2.319.995.395,00**							**2.794.904.800,00**	
	7	**UNSUR KEWILAYAHAN**						**2.319.995.395,00**							**2.794.904.800,00**	
	7.01	**KECAMATAN**						**2.319.995.395,00**							**2.794.904.800,00**	
1.	**7.01.01**	**PROGRAM PENUNJANG URUSAN PEMERINTAHAN DAERAH KABUPATEN/KOTA**						**2.238.421.695,00**						**-**	**2.709.404.800,00**	

NO	KODE	URUSAN / BIDANG URUSAN / PROGRAM / OUTCOME / KEGIATAN / SUB KEGIATAN	INDIKATOR PROGRAM / KEGIATAN / SUB KEGIATAN	TARGET AKHIR PERIODE RENSTRA OPD	REALISASI CAPAIAN RENJA OPD TAHUN 2024	PRAKIRAAN CAPAIAN TARGET RENJA OPD TAHUN 2025	CAPAIAN KINERJA DAN KERANGKA PENDANAAN						KELOMPOK SASARAN	PRAKIRAAN MAJU RENCANA TAHUN 2027		PERANGKAT DAERAH PENANGGUNG JAWAB
							TARGET 2026	PAGU INDIKATIF (Rp)	LOKASI	SUMBER DANA	PRIORITAS			TARGET	PAGU INDIKATIF (Rp)	
											NASIONAL	DAERAH				
1	2	3	4	5	6	7	8	9	10	11	12	13	14	15	16	17
		-	**-**	**-**	**-**	**-**	**-**	**2.238.421.695,00**	-	-	-	-	-	-	**2.709.404.800,00**	-
	7.01.01.2.01	Perencanaan, Penganggaran, dan Evaluasi Kinerja Perangkat Daerah	*Jumlah Laporan Capaian Kinerja dan Ikhtisar Realisasi Kinerja SKPD dan Laporan Hasil Koordinasi Penyusunan Laporan Capaian Kinerja dan Ikhtisar Realisasi Kinerja SKPD*	-			1 Laporan	18.250.000,00			Memperkuat reformasi politik, hukum dan birokrasi, serta memperkuat pencegahan dan pemberantasan korupsi, narkoba, judi, dan penyeludupan.	Reformasi Birokrasi dan Tata Kelola Pemerintahan PENINGKATAN TATA KELOLA PEMERINTAHAN YANG EFISIEN DAN EFEKTIF	-	-	19.500.000,00	KANTOR KECAMATAN PAHAE JULU
	7.01.01.2.01.0006	Koordinasi dan Penyusunan Laporan Capaian Kinerja dan Ikhtisar Realisasi Kinerja SKPD														
			Jumlah Laporan Capaian Kinerja dan Ikhtisar Realisasi Kinerja SKPD dan Laporan Hasil Koordinasi Penyusunan Laporan Capaian Kinerja dan Ikhtisar Realisasi Kinerja SKPD				7 Laporan	3.150.000,00	Kab. Tapanuli Utara, Pahae Julu, Semua Kel/Desa	DANA ALOKASI UMUM (DAU)	Memperkuat reformasi politik, hukum dan birokrasi, serta memperkuat pencegahan dan pemberantasan korupsi, narkoba, judi, dan penyeludupan.	Reformasi Birokrasi dan Tata Kelola Pemerintahan PENINGKATAN TATA KELOLA PEMERINTAHAN YANG EFISIEN DAN EFEKTIF	-		3.500.000,00	KANTOR KECAMATAN PAHAE JULU
		[Tercapainya Program Penunjang Urusan Pemerintah Daerah Kabupaten/Kota]	**Cakupan layanan administrasi yang tertangani**	**100**	**100**	**100**	**100**	**2.238.421.695,00**	-	-	-	-	-	-	**2.709.404.800,00**	-
	7.01.01.2.01.0007	Evaluasi Kinerja Perangkat Daerah														
			Jumlah Laporan Evaluasi Kinerja Perangkat Daerah				12 Laporan	15.100.000,00	Kab. Tapanuli Utara, Pahae Julu, Semua Kel/Desa	DANA ALOKASI UMUM (DAU)	Memperkuat reformasi politik, hukum dan birokrasi, serta memperkuat pencegahan dan pemberantasan korupsi, narkoba, judi, dan penyeludupan.	Reformasi Birokrasi dan Tata Kelola Pemerintahan PENINGKATAN TATA KELOLA PEMERINTAHAN YANG EFISIEN DAN EFEKTIF	-		16.000.000,00	KANTOR KECAMATAN PAHAE JULU

NO	KODE	URUSAN / BIDANG URUSAN / PROGRAM / OUTCOME / KEGIATAN / SUB KEGIATAN	INDIKATOR PROGRAM / KEGIATAN / SUB KEGIATAN	TARGET AKHIR PERIODE RENSTRA OPD	REALISASI CAPAIAN RENJA OPD TAHUN 2024	PRAKIRAAN CAPAIAN TARGET RENJA OPD TAHUN 2025	CAPAIAN KINERJA DAN KERANGKA PENDANAAN						KELOMPOK SASARAN	PRAKIRAAN MAJU RENCANA TAHUN 2027		PERANGKAT DAERAH PENANGGUNG JAWAB
							TARGET 2026	PAGU INDIKATIF (Rp)	LOKASI	SUMBER DANA	PRIORITAS			TARGET	PAGU INDIKATIF (Rp)	
											NASIONAL	DAERAH				
1	2	3	4	5	6	7	8	9	10	11	12	13	14	15	16	17
	7.01.01.2.02	Administrasi Keuangan Perangkat Daerah	*Jumlah Laporan Capaian Kinerja dan Ikhtisar Realisasi Kinerja SKPD dan Laporan Hasil Koordinasi Penyusunan Laporan Capaian Kinerja dan Ikhtisar Realisasi Kinerja SKPD*	-			1 Laporan	2.099.164.095,00			Memperkuat reformasi politik, hukum dan birokrasi, serta memperkuat pencegahan dan pemberantasan korupsi, narkoba, judi, dan penyeludupan.	Reformasi Birokrasi dan Tata Kelola Pemerintahan PENINGKATAN TATA KELOLA PEMERINTAHAN YANG EFISIEN DAN EFEKTIF	-	-	2.532.500.000,00	KANTOR KECAMATAN PAHAE JULU
	7.01.01.2.02.0001	Penyediaan Gaji dan Tunjangan ASN														
			Jumlah Orang yang Menerima Gaji dan Tunjangan ASN				32 Orang/bulan	2.069.854.095,00	Kab. Tapanuli Utara, Pahae Julu, Semua Kel/Desa	DANA ALOKASI UMUM (DAU)	Memperkuat reformasi politik, hukum dan birokrasi, serta memperkuat pencegahan dan pemberantasan korupsi, narkoba, judi, dan penyeludupan.	Reformasi Birokrasi dan Tata Kelola Pemerintahan PENINGKATAN TATA KELOLA PEMERINTAHAN YANG EFISIEN DAN EFEKTIF	-		2.500.000.000,00	KANTOR KECAMATAN PAHAE JULU
	7.01.01.2.02.0003	Pelaksanaan Penatausahaan dan Pengujian/Verifikasi Keuangan SKPD														
			Jumlah Dokumen Penatausahaan dan Pengujian/Verifikasi Keuangan SKPD				12 Dokumen	26.160.000,00	Kab. Tapanuli Utara, Pahae Julu, Semua Kel/Desa	DANA ALOKASI UMUM (DAU)	Memperkuat reformasi politik, hukum dan birokrasi, serta memperkuat pencegahan dan pemberantasan korupsi, narkoba, judi, dan penyeludupan.	Reformasi Birokrasi dan Tata Kelola Pemerintahan PENINGKATAN TATA KELOLA PEMERINTAHAN YANG EFISIEN DAN EFEKTIF	-		29.000.000,00	KANTOR KECAMATAN PAHAE JULU
	7.01.01.2.02.0005	Koordinasi dan Penyusunan Laporan Keuangan Akhir Tahun SKPD														

NO	KODE	URUSAN / BIDANG URUSAN / PROGRAM / OUTCOME / KEGIATAN / SUB KEGIATAN	INDIKATOR PROGRAM / KEGIATAN / SUB KEGIATAN	TARGET AKHIR PERIODE RENSTRA OPD	REALISASI CAPAIAN RENJA OPD TAHUN 2024	PRAKIRAAN CAPAIAN TARGET RENJA OPD TAHUN 2025	CAPAIAN KINERJA DAN KERANGKA PENDANAAN						KELOMPOK SASARAN	PRAKIRAAN MAJU RENCANA TAHUN 2027		PERANGKAT DAERAH PENANGGUNG JAWAB
							TARGET 2026	PAGU INDIKATIF (Rp)	LOKASI	SUMBER DANA	PRIORITAS			TARGET	PAGU INDIKATIF (Rp)	
											NASIONAL	DAERAH				
1	2	3	4	5	6	7	8	9	10	11	12	13	14	15	16	17
			Jumlah Laporan Keuangan Akhir Tahun SKPD dan Laporan Hasil Koordinasi Penyusunan Laporan Keuangan Akhir Tahun SKPD				7 Laporan	3.150.000,00	Kab. Tapanuli Utara, Pahae Julu, Semua Kel/Desa	DANA ALOKASI UMUM (DAU)	Memperkuat reformasi politik, hukum dan birokrasi, serta memperkuat pencegahan dan pemberantasan korupsi, narkoba, judi, dan penyeludupan.	Reformasi Birokrasi dan Tata Kelola Pemerintahan PENINGKATAN TATA KELOLA PEMERINTAHAN YANG EFISIEN DAN EFEKTIF	-		3.500.000,00	KANTOR KECAMATAN PAHAE JULU
	7.01.01.2.06	Administrasi Umum Perangkat Daerah	*Jumlah Laporan Capaian Kinerja dan Ikhtisar Realisasi Kinerja SKPD dan Laporan Hasil Koordinasi Penyusunan Laporan Capaian Kinerja dan Ikhtisar Realisasi Kinerja SKPD*	-			1 Laporan	30.282.200,00			Memperkuat reformasi politik, hukum dan birokrasi, serta memperkuat pencegahan dan pemberantasan korupsi, narkoba, judi, dan penyeludupan.	Reformasi Birokrasi dan Tata Kelola Pemerintahan PENINGKATAN TATA KELOLA PEMERINTAHAN YANG EFISIEN DAN EFEKTIF	-	-	32.000.000,00	KANTOR KECAMATAN PAHAE JULU
	7.01.01.2.06.0001	Penyediaan Komponen Instalasi Listrik/Penerangan Bangunan Kantor														
			Jumlah Paket Komponen Instalasi Listrik/Penerangan Bangunan Kantor yang Disediakan				1 Paket	2.057.500,00	Kab. Tapanuli Utara, Pahae Julu, Semua Kel/Desa	DANA ALOKASI UMUM (DAU)	Memperkuat reformasi politik, hukum dan birokrasi, serta memperkuat pencegahan dan pemberantasan korupsi, narkoba, judi, dan penyeludupan.	Reformasi Birokrasi dan Tata Kelola Pemerintahan PENINGKATAN TATA KELOLA PEMERINTAHAN YANG EFISIEN DAN EFEKTIF	-		2.000.000,00	KANTOR KECAMATAN PAHAE JULU
	7.01.01.2.06.0002	Penyediaan Peralatan dan Perlengkapan Kantor														

NO	KODE	URUSAN / BIDANG URUSAN / PROGRAM / OUTCOME / KEGIATAN / SUB KEGIATAN	INDIKATOR PROGRAM / KEGIATAN / SUB KEGIATAN	TARGET AKHIR PERIODE RENSTRA OPD	REALISASI CAPAIAN RENJA OPD TAHUN 2024	PRAKIRAAN CAPAIAN TARGET RENJA OPD TAHUN 2025	CAPAIAN KINERJA DAN KERANGKA PENDANAAN						KELOMPOK SASARAN	PRAKIRAAN MAJU RENCANA TAHUN 2027		PERANGKAT DAERAH PENANGGUNG JAWAB
							TARGET 2026	PAGU INDIKATIF (Rp)	LOKASI	SUMBER DANA	PRIORITAS			TARGET	PAGU INDIKATIF (Rp)	
											NASIONAL	DAERAH				
1	2	3	4	5	6	7	8	9	10	11	12	13	14	15	16	17
			Jumlah Paket Peralatan dan Perlengkapan Kantor yang Disediakan				1 Paket	14.319.900,00	Kab. Tapanuli Utara, Pahae Julu, Semua Kel/Desa	DANA ALOKASI UMUM (DAU)	Memperkuat reformasi politik, hukum dan birokrasi, serta memperkuat pencegahan dan pemberantasan korupsi, narkoba, judi, dan penyeludupan.	Reformasi Birokrasi dan Tata Kelola Pemerintahan PENINGKATAN TATA KELOLA PEMERINTAHAN YANG EFISIEN DAN EFEKTIF	-		15.000.000,00	KANTOR KECAMATAN PAHAE JULU
	7.01.01.2.06.0003	Penyediaan Peralatan Rumah Tangga														
			Jumlah Paket Peralatan Rumah Tangga yang Disediakan				1 Paket	2.328.000,00	Kab. Tapanuli Utara, Pahae Julu, Semua Kel/Desa	DANA ALOKASI UMUM (DAU)	Memperkuat reformasi politik, hukum dan birokrasi, serta memperkuat pencegahan dan pemberantasan korupsi, narkoba, judi, dan penyeludupan.	Reformasi Birokrasi dan Tata Kelola Pemerintahan PENINGKATAN TATA KELOLA PEMERINTAHAN YANG EFISIEN DAN EFEKTIF	-		2.500.000,00	KANTOR KECAMATAN PAHAE JULU
	7.01.01.2.06.0005	Penyediaan Barang Cetakan dan Penggandaan														
			Jumlah Paket Barang Cetakan dan Penggandaan yang Disediakan				1 Paket	1.696.800,00	Kab. Tapanuli Utara, Pahae Julu, Semua Kel/Desa	DANA ALOKASI UMUM (DAU)	Memperkuat reformasi politik, hukum dan birokrasi, serta memperkuat pencegahan dan pemberantasan korupsi, narkoba, judi, dan penyeludupan.	Reformasi Birokrasi dan Tata Kelola Pemerintahan PENINGKATAN TATA KELOLA PEMERINTAHAN YANG EFISIEN DAN EFEKTIF	-		2.000.000,00	KANTOR KECAMATAN PAHAE JULU
	7.01.01.2.06.0009	Penyelenggaraan Rapat Koordinasi dan Konsultasi SKPD														

NO	KODE	URUSAN / BIDANG URUSAN / PROGRAM / OUTCOME / KEGIATAN / SUB KEGIATAN	INDIKATOR PROGRAM / KEGIATAN / SUB KEGIATAN	TARGET AKHIR PERIODE RENSTRA OPD	REALISASI CAPAIAN RENJA OPD TAHUN 2024	PRAKIRAAN CAPAIAN TARGET RENJA OPD TAHUN 2025	CAPAIAN KINERJA DAN KERANGKA PENDANAAN						KELOMPOK SASARAN	PRAKIRAAN MAJU RENCANA TAHUN 2027		PERANGKAT DAERAH PENANGGUNG JAWAB
							TARGET 2026	PAGU INDIKATIF (Rp)	LOKASI	SUMBER DANA	PRIORITAS			TARGET	PAGU INDIKATIF (Rp)	
											NASIONAL	DAERAH				
1	2	3	4	5	6	7	8	9	10	11	12	13	14	15	16	17
			Jumlah Laporan Penyelenggaraan Rapat Koordinasi dan Konsultasi SKPD				12 Laporan	9.880.000,00	Kab. Tapanuli Utara, Pahae Julu, Semua Kel/Desa	DANA ALOKASI UMUM (DAU)	Memperkuat reformasi politik, hukum dan birokrasi, serta memperkuat pencegahan dan pemberantasan korupsi, narkoba, judi, dan penyeludupan.	Reformasi Birokrasi dan Tata Kelola Pemerintahan PENINGKATAN TATA KELOLA PEMERINTAHAN YANG EFISIEN DAN EFEKTIF	-		10.500.000,00	KANTOR KECAMATAN PAHAE JULU
	7.01.01.2.07	Pengadaan Barang Milik Daerah Penunjang Urusan Pemerintah Daerah	-	-			-	22.721.300,00			-	Reformasi Birokrasi dan Tata Kelola Pemerintahan PENINGKATAN TATA KELOLA PEMERINTAHAN YANG EFISIEN DAN EFEKTIF	-	-	20.500.000,00	KANTOR KECAMATAN PAHAE JULU
	7.01.01.2.07.0005	Pengadaan Mebel														
			Jumlah Paket Mebel yang Disediakan				12 Unit	17.000.000,00	Kab. Tapanuli Utara, Pahae Julu, Semua Kel/Desa	DANA ALOKASI UMUM (DAU)	-	Reformasi Birokrasi dan Tata Kelola Pemerintahan PENINGKATAN TATA KELOLA PEMERINTAHAN YANG EFISIEN DAN EFEKTIF	-		13.000.000,00	KANTOR KECAMATAN PAHAE JULU
	7.01.01.2.07.0006	Pengadaan Peralatan dan Mesin Lainnya														
			Jumlah Unit Peralatan dan Mesin Lainnya yang Disediakan				1 Unit	5.721.300,00	Kab. Tapanuli Utara, Pahae Julu, Semua Kel/Desa	DANA ALOKASI UMUM (DAU)	-	Reformasi Birokrasi dan Tata Kelola Pemerintahan PENINGKATAN TATA KELOLA PEMERINTAHAN YANG EFISIEN DAN EFEKTIF	-		7.500.000,00	KANTOR KECAMATAN PAHAE JULU

NO	KODE	URUSAN / BIDANG URUSAN / PROGRAM / OUTCOME / KEGIATAN / SUB KEGIATAN	INDIKATOR PROGRAM / KEGIATAN / SUB KEGIATAN	TARGET AKHIR PERIODE RENSTRA OPD	REALISASI CAPAIAN RENJA OPD TAHUN 2024	PRAKIRAAN CAPAIAN TARGET RENJA OPD TAHUN 2025	CAPAIAN KINERJA DAN KERANGKA PENDANAAN						KELOMPOK SASARAN	PRAKIRAAN MAJU RENCANA TAHUN 2027		PERANGKAT DAERAH PENANGGUNG JAWAB
							TARGET 2026	PAGU INDIKATIF (Rp)	LOKASI	SUMBER DANA	PRIORITAS			TARGET	PAGU INDIKATIF (Rp)	
											NASIONAL	DAERAH				
1	2	3	4	5	6	7	8	9	10	11	12	13	14	15	16	17
	7.01.01.2.08	Penyediaan Jasa Penunjang Urusan Pemerintahan Daerah	*Jumlah Laporan Capaian Kinerja dan Ikhtisar Realisasi Kinerja SKPD dan Laporan Hasil Koordinasi Penyusunan Laporan Capaian Kinerja dan Ikhtisar Realisasi Kinerja SKPD*	-			1 Laporan	24.150.400,00			Memperkuat reformasi politik, hukum dan birokrasi, serta memperkuat pencegahan dan pemberantasan korupsi, narkoba, judi, dan penyeludupan.	Reformasi Birokrasi dan Tata Kelola Pemerintahan PENINGKATAN TATA KELOLA PEMERINTAHAN YANG EFISIEN DAN EFEKTIF	-	-	61.404.800,00	KANTOR KECAMATAN PAHAE JULU
	7.01.01.2.08.0001	Penyediaan Jasa Surat Menyurat														
			Jumlah Laporan Penyediaan Jasa Surat Menyurat				12 Laporan	750.000,00	Kab. Tapanuli Utara, Pahae Julu, Semua Kel/Desa	DANA ALOKASI UMUM (DAU)	Memperkuat reformasi politik, hukum dan birokrasi, serta memperkuat pencegahan dan pemberantasan korupsi, narkoba, judi, dan penyeludupan.	Reformasi Birokrasi dan Tata Kelola Pemerintahan PENINGKATAN TATA KELOLA PEMERINTAHAN YANG EFISIEN DAN EFEKTIF	-		800.000,00	KANTOR KECAMATAN PAHAE JULU
	7.01.01.2.08.0002	Penyediaan Jasa Komunikasi, Sumber Daya Air dan Listrik														
			Jumlah Laporan Penyediaan Jasa Komunikasi, Sumber Daya Air dan Listrik yang Disediakan				1 Laporan	23.400.400,00	Kab. Tapanuli Utara, Pahae Julu, Semua Kel/Desa	DANA ALOKASI UMUM (DAU)	Memperkuat reformasi politik, hukum dan birokrasi, serta memperkuat pencegahan dan pemberantasan korupsi, narkoba, judi, dan penyeludupan.	Reformasi Birokrasi dan Tata Kelola Pemerintahan PENINGKATAN TATA KELOLA PEMERINTAHAN YANG EFISIEN DAN EFEKTIF	-		6.000.000,00	KANTOR KECAMATAN PAHAE JULU
	7.01.01.2.08.0004	Penyediaan Jasa Pelayanan Umum Kantor														

NO	KODE	URUSAN / BIDANG URUSAN / PROGRAM / OUTCOME / KEGIATAN / SUB KEGIATAN	INDIKATOR PROGRAM / KEGIATAN / SUB KEGIATAN	TARGET AKHIR PERIODE RENSTRA OPD	REALISASI CAPAIAN RENJA OPD TAHUN 2024	PRAKIRAAN CAPAIAN TARGET RENJA OPD TAHUN 2025	CAPAIAN KINERJA DAN KERANGKA PENDANAAN						KELOMPOK SASARAN	PRAKIRAAN MAJU RENCANA TAHUN 2027		PERANGKAT DAERAH PENANGGUNG JAWAB
							TARGET 2026	PAGU INDIKATIF (Rp)	LOKASI	SUMBER DANA	PRIORITAS			TARGET	PAGU INDIKATIF (Rp)	
											NASIONAL	DAERAH				
1	2	3	4	5	6	7	8	9	10	11	12	13	14	15	16	17
			Jumlah Laporan Penyediaan Jasa Pelayanan Umum Kantor yang Disediakan				12 Laporan	0,00	Kab. Tapanuli Utara, Pahae Julu, Semua Kel/Desa	DANA ALOKASI UMUM (DAU)	Memperkuat reformasi politik, hukum dan birokrasi, serta memperkuat pencegahan dan pemberantasan korupsi, narkoba, judi, dan penyeludupan.	Reformasi Birokrasi dan Tata Kelola Pemerintahan PENINGKATAN TATA KELOLA PEMERINTAHAN YANG EFISIEN DAN EFEKTIF	-		54.604.800,00	KANTOR KECAMATAN PAHAE JULU
	7.01.01.2.09	Pemeliharaan Barang Milik Daerah Penunjang Urusan Pemerintahan Daerah	*Jumlah Laporan Capaian Kinerja dan Ikhtisar Realisasi Kinerja SKPD dan Laporan Hasil Koordinasi Penyusunan Laporan Capaian Kinerja dan Ikhtisar Realisasi Kinerja SKPD*	-			1 Laporan	43.853.700,00			Memperkuat reformasi politik, hukum dan birokrasi, serta memperkuat pencegahan dan pemberantasan korupsi, narkoba, judi, dan penyeludupan.	Reformasi Birokrasi dan Tata Kelola Pemerintahan PENINGKATAN TATA KELOLA PEMERINTAHAN YANG EFISIEN DAN EFEKTIF	-	-	43.500.000,00	KANTOR KECAMATAN PAHAE JULU
	7.01.01.2.09.0001	Penyediaan Jasa Pemeliharaan, Biaya Pemeliharaan, dan Pajak Kendaraan Perorangan Dinas atau Kendaraan Dinas Jabatan														
			Jumlah Kendaraan Perorangan Dinas atau Kendaraan Dinas Jabatan yang Dipelihara dan dibayarkan Pajaknya				1 Unit	43.853.700,00	Kab. Tapanuli Utara, Pahae Julu, Semua Kel/Desa	DANA ALOKASI UMUM (DAU)	Memperkuat reformasi politik, hukum dan birokrasi, serta memperkuat pencegahan dan pemberantasan korupsi, narkoba, judi, dan penyeludupan.	Reformasi Birokrasi dan Tata Kelola Pemerintahan PENINGKATAN TATA KELOLA PEMERINTAHAN YANG EFISIEN DAN EFEKTIF	-		43.500.000,00	KANTOR KECAMATAN PAHAE JULU
2.	**7.01.02**	**PROGRAM PENYELENGGARAAN PEMERINTAHAN DAN PELAYANAN PUBLIK**						**49.973.700,00**						**-**	**48.000.000,00**	
		[Tercapainya Program Penyelenggaraan Pemerintahan dan Pelayanan Publik]	**Indeks Pelayanan Publik.**	**100**	**70**	**75**	**80**	**49.973.700,00**	-	-	-	-	-	-	**48.000.000,00**	-

NO	KODE	URUSAN / BIDANG URUSAN / PROGRAM / OUTCOME / KEGIATAN / SUB KEGIATAN	INDIKATOR PROGRAM / KEGIATAN / SUB KEGIATAN	TARGET AKHIR PERIODE RENSTRA OPD	REALISASI CAPAIAN RENJA OPD TAHUN 2024	PRAKIRAAN CAPAIAN TARGET RENJA OPD TAHUN 2025	CAPAIAN KINERJA DAN KERANGKA PENDANAAN						KELOMPOK SASARAN	PRAKIRAAN MAJU RENCANA TAHUN 2027		PERANGKAT DAERAH PENANGGUNG JAWAB
							TARGET 2026	PAGU INDIKATIF (Rp)	LOKASI	SUMBER DANA	PRIORITAS			TARGET	PAGU INDIKATIF (Rp)	
											NASIONAL	DAERAH				
1	2	3	4	5	6	7	8	9	10	11	12	13	14	15	16	17
	7.01.02.2.01	Koordinasi Penyelenggaraan Kegiatan Pemerintahan di Tingkat Kecamatan	*Jumlah Laporan Koordinasi/Sinergi Perencanaan dan Pelaksanaan Kegiatan Pemerintahan dengan Perangkat Daerah dan Instansi Vertikal Terkait*	-			1 Laporan	49.973.700,00			Memperkuat reformasi politik, hukum dan birokrasi, serta memperkuat pencegahan dan pemberantasan korupsi, narkoba, judi, dan penyeludupan.	PENINGKATAN TATA KELOLA PEMERINTAHAN YANG EFISIEN DAN EFEKTIF	KANTOR CAMAT PAHAE JULU	-	48.000.000,00	KANTOR KECAMATAN PAHAE JULU
	7.01.02.2.01.0001	Koordinasi/Sinergi Perencanaan dan Pelaksanaan Kegiatan Pemerintahan dengan Perangkat Daerah dan Instansi Vertikal Terkait														
			Jumlah Laporan Koordinasi/Sinergi Perencanaan dan Pelaksanaan Kegiatan Pemerintahan dengan Perangkat Daerah dan Instansi Vertikal Terkait				12 Laporan	49.973.700,00	Kab. Tapanuli Utara, Pahae Julu, Semua Kel/Desa	DANA ALOKASI UMUM (DAU)	Memperkuat reformasi politik, hukum dan birokrasi, serta memperkuat pencegahan dan pemberantasan korupsi, narkoba, judi, dan penyeludupan.	PENINGKATAN TATA KELOLA PEMERINTAHAN YANG EFISIEN DAN EFEKTIF	KANTOR CAMAT PAHAE JULU		48.000.000,00	KANTOR KECAMATAN PAHAE JULU
3.	**7.01.04**	**PROGRAM KOORDINASI KETENTRAMAN DAN KETERTIBAN UMUM**						**5.000.000,00**						**-**	**5.500.000,00**	
		-	**-**	**-**	**-**	**-**	**-**	**5.000.000,00**	-	-	-	-	-	-	**5.500.000,00**	-
	7.01.04.2.02	Koordinasi Penerapan dan Penegakan Peraturan Daerah dan Peraturan Kepala Daerah	-	-			-	5.000.000,00			-	-	-	-	5.500.000,00	KANTOR KECAMATAN PAHAE JULU
	7.01.04.2.02.0001	Koordinasi/Sinergi dengan Perangkat Daerah yang Tugas dan Fungsinya di Bidang Penegakan Peraturan Perundang-Undangan dan/atau Kepolisian Negara Republik Indonesia														
			Jumlah Laporan Koordinasi/Sinergi dengan Perangkat Daerah yang Tugas dan Fungsinya di Bidang Penegakan Peraturan Perundang-Undangan dan/atau Kepolisian Negara Republik Indonesia				12 Laporan	5.000.000,00	Kab. Tapanuli Utara, Pahae Julu, Semua Kel/Desa	DANA ALOKASI UMUM (DAU)	-	-	-		5.500.000,00	KANTOR KECAMATAN PAHAE JULU
4.	**7.01.05**	**PROGRAM PENYELENGGARAAN URUSAN PEMERINTAHAN UMUM**						**21.600.000,00**						**-**	**22.000.000,00**	
		[Tercapainya Program Penyelenggaraan Urusan Pemerintahan Umum]	**Persentase Pengawasan Penyelenggaraan Pemerintahan**	**100**	**70**	**75**	**80**	**21.600.000,00**	-	-	-	-	-	-	**22.000.000,00**	-

NO	KODE	URUSAN / BIDANG URUSAN / PROGRAM / OUTCOME / KEGIATAN / SUB KEGIATAN	INDIKATOR PROGRAM / KEGIATAN / SUB KEGIATAN	TARGET AKHIR PERIODE RENSTRA OPD	REALISASI CAPAIAN RENJA OPD TAHUN 2024	PRAKIRAAN CAPAIAN TARGET RENJA OPD TAHUN 2025	CAPAIAN KINERJA DAN KERANGKA PENDANAAN						KELOMPOK SASARAN	PRAKIRAAN MAJU RENCANA TAHUN 2027		PERANGKAT DAERAH PENANGGUNG JAWAB
							TARGET 2026	PAGU INDIKATIF (Rp)	LOKASI	SUMBER DANA	PRIORITAS			TARGET	PAGU INDIKATIF (Rp)	
											NASIONAL	DAERAH				
1	2	3	4	5	6	7	8	9	10	11	12	13	14	15	16	17
	7.01.05.2.01	Penyelenggaraan Urusan Pemerintahan Umum Sesuai Penugasan Kepala Daerah	*Jumlah Dokumen Tugas Forum Koordinasi Pimpinan di Kecamatan*	-			12 Dokumen	21.600.000,00			Memperkuat reformasi politik, hukum dan birokrasi, serta memperkuat pencegahan dan pemberantasan korupsi, narkoba, judi, dan penyeludupan.	Reformasi Birokrasi dan Tata Kelola Pemerintahan PENINGKATAN TATA KELOLA PEMERINTAHAN YANG EFISIEN DAN EFEKTIF	KANTOR CAMAT PAHAE JULU	-	22.000.000,00	KANTOR KECAMATAN PAHAE JULU
	7.01.05.2.01.0008	Pelaksanaan Tugas Forum Koordinasi Pimpinan di Kecamatan														
			Jumlah Dokumen Tugas Forum Koordinasi Pimpinan di Kecamatan				12 Dokumen	21.600.000,00	Kab. Tapanuli Utara, Pahae Julu, Semua Kel/Desa	DANA ALOKASI UMUM (DAU)	Memperkuat reformasi politik, hukum dan birokrasi, serta memperkuat pencegahan dan pemberantasan korupsi, narkoba, judi, dan penyeludupan.	Reformasi Birokrasi dan Tata Kelola Pemerintahan PENINGKATAN TATA KELOLA PEMERINTAHAN YANG EFISIEN DAN EFEKTIF	KANTOR CAMAT PAHAE JULU		22.000.000,00	KANTOR KECAMATAN PAHAE JULU
5.	**7.01.06**	**PROGRAM PEMBINAAN DAN PENGAWASAN PEMERINTAHAN DESA**						**5.000.000,00**						**-**	**10.000.000,00**	
		-	**-**	**-**	**-**	**-**	**-**	**5.000.000,00**	-	-	-	-	-	-	**10.000.000,00**	-
	7.01.06.2.01	Fasilitasi, Rekomendasi dan Koordinasi Pembinaan dan Pengawasan Pemerintahan Desa	-	-			-	5.000.000,00			-	Reformasi Birokrasi dan Tata Kelola Pemerintahan PENINGKATAN TATA KELOLA PEMERINTAHAN YANG EFISIEN DAN EFEKTIF	-	-	10.000.000,00	KANTOR KECAMATAN PAHAE JULU
	7.01.06.2.01.0001	Fasilitasi Penyusunan Peraturan Desa dan Peraturan Kepala Desa														

NO	KODE	URUSAN / BIDANG URUSAN / PROGRAM / OUTCOME / KEGIATAN / SUB KEGIATAN	INDIKATOR PROGRAM / KEGIATAN / SUB KEGIATAN	TARGET AKHIR PERIODE RENSTRA OPD	REALISASI CAPAIAN RENJA OPD TAHUN 2024	PRAKIRAAN CAPAIAN TARGET RENJA OPD TAHUN 2025	CAPAIAN KINERJA DAN KERANGKA PENDANAAN						KELOMPOK SASARAN	PRAKIRAAN MAJU RENCANA TAHUN 2027		PERANGKAT DAERAH PENANGGUNG JAWAB
							TARGET 2026	PAGU INDIKATIF (Rp)	LOKASI	SUMBER DANA	PRIORITAS			TARGET	PAGU INDIKATIF (Rp)	
											NASIONAL	DAERAH				
1	2	3	4	5	6	7	8	9	10	11	12	13	14	15	16	17
			Jumlah Dokumen yang Difasilitasi dalam rangka Penyusunan Peraturan Desa dan Peraturan Kepala Desa				12 Dokumen	5.000.000,00	Kab. Tapanuli Utara, Pahae Julu, Semua Kel/Desa	DANA ALOKASI UMUM (DAU)	-	Reformasi Birokrasi dan Tata Kelola Pemerintahan PENINGKATAN TATA KELOLA PEMERINTAHAN YANG EFISIEN DAN EFEKTIF	-		10.000.000,00	KANTOR KECAMATAN PAHAE JULU
		KELURAHAN ONAN HASANG						**200.000.700,00**							**174.000.000,00**	
	7	**UNSUR KEWILAYAHAN**						**200.000.700,00**							**174.000.000,00**	
	7.01	**KECAMATAN**						**200.000.700,00**							**174.000.000,00**	
1.	**7.01.03**	**PROGRAM PEMBERDAYAAN MASYARAKAT DESA DAN KELURAHAN**						**200.000.700,00**						**-**	**174.000.000,00**	
		[Tercapainya Program Pemberdayaa Masyarakat Desa dan Kelurahan]	**-**	**-**	**-**	**-**	**-**	**200.000.700,00**	-	-	-	-	-	-	**174.000.000,00**	-
	7.01.03.2.02	Kegiatan Pemberdayaan Kelurahan	*Jumlah Sarana dan Prasarana Kelurahan yang Terbangun*	-			1 Unit	200.000.700,00			Memperkuat reformasi politik, hukum dan birokrasi, serta memperkuat pencegahan dan pemberantasan korupsi, narkoba, judi, dan penyeludupan.	Reformasi Birokrasi dan Tata Kelola Pemerintahan PENINGKATAN TATA KELOLA PEMERINTAHAN YANG EFISIEN DAN EFEKTIF	KANTOR CAMAT PAHAE JULU	-	174.000.000,00	KELURAHAN ONAN HASANG
	7.01.03.2.02.0002	Pembangunan Sarana dan Prasarana Kelurahan														
			Jumlah Sarana dan Prasarana Kelurahan yang Terbangun				2 Unit	135.064.000,00	Kab. Tapanuli Utara, Pahae Julu, Semua Kel/Desa	DANA ALOKASI UMUM (DAU)	Memperkuat reformasi politik, hukum dan birokrasi, serta memperkuat pencegahan dan pemberantasan korupsi, narkoba, judi, dan penyeludupan.	Reformasi Birokrasi dan Tata Kelola Pemerintahan PENINGKATAN TATA KELOLA PEMERINTAHAN YANG EFISIEN DAN EFEKTIF	KANTOR CAMAT PAHAE JULU		100.000.000,00	KELURAHAN ONAN HASANG
	7.01.03.2.02.0003	Pemberdayaan Masyarakat di Kelurahan														

NO	KODE	URUSAN / BIDANG URUSAN / PROGRAM / OUTCOME / KEGIATAN / SUB KEGIATAN	INDIKATOR PROGRAM / KEGIATAN / SUB KEGIATAN	TARGET AKHIR PERIODE RENSTRA OPD	REALISASI CAPAIAN RENJA OPD TAHUN 2024	PRAKIRAAN CAPAIAN TARGET RENJA OPD TAHUN 2025	CAPAIAN KINERJA DAN KERANGKA PENDANAAN						KELOMPOK SASARAN	PRAKIRAAN MAJU RENCANA TAHUN 2027		PERANGKAT DAERAH PENANGGUNG JAWAB
							TARGET 2026	PAGU INDIKATIF (Rp)	LOKASI	SUMBER DANA	PRIORITAS			TARGET	PAGU INDIKATIF (Rp)	
											NASIONAL	DAERAH				
1	2	3	4	5	6	7	8	9	10	11	12	13	14	15	16	17
			Jumlah Pokmas dan Ormas yang Melaksanakan Pemberdayaan Masyarakat di Kelurahan				3 Pokmas / Ormas	64.936.700,00	Kab. Tapanuli Utara, Pahae Julu, Semua Kel/Desa	DANA ALOKASI UMUM (DAU)	Memperkuat reformasi politik, hukum dan birokrasi, serta memperkuat pencegahan dan pemberantasan korupsi, narkoba, judi, dan penyeludupan.	PENINGKATAN TATA KELOLA PEMERINTAHAN YANG EFISIEN DAN EFEKTIF	KANTOR CAMAT PAHAE JULU		74.000.000,00	KELURAHAN ONAN HASANG
		KANTOR KECAMATAN PAHAE JAE						**2.156.572.706,00**							**2.301.954.800,00**	
	7	**UNSUR KEWILAYAHAN**						**2.156.572.706,00**							**2.301.954.800,00**	
	7.01	**KECAMATAN**						**2.156.572.706,00**							**2.301.954.800,00**	
1.	**7.01.01**	**PROGRAM PENUNJANG URUSAN PEMERINTAHAN DAERAH KABUPATEN/KOTA**						**2.062.161.806,00**						**-**	**2.193.454.800,00**	
		[Meningkatnya Urusan Pemerintahan Kabupaten/ Kota]	**Cakupan layanan administrasi yang tertangani**	**100**	**100**	**100**	**100**	**2.062.161.806,00**	-	-	-	-	-	-	**2.193.454.800,00**	-
	7.01.01.2.01	Perencanaan, Penganggaran, dan Evaluasi Kinerja Perangkat Daerah	*Tersusunnya Dokumen Perencanaan, Penganggaran, dan Evaluasi Kinerja Perangkat Daerah*	-			100 Persen	26.987.300,00			Memperkuat reformasi politik, hukum dan birokrasi, serta memperkuat pencegahan dan pemberantasan korupsi, narkoba, judi, dan penyeludupan.	Reformasi Birokrasi dan Tata Kelola Pemerintahan PENINGKATAN TATA KELOLA PEMERINTAHAN YANG EFISIEN DAN EFEKTIF	-	-	31.000.000,00	KANTOR KECAMATAN PAHAE JAE
	7.01.01.2.01.0001	Penyusunan Dokumen Perencanaan Perangkat Daerah														
			Jumlah Dokumen Perencanaan Perangkat Daerah				8 Dokumen	0,00	Kab. Tapanuli Utara, Pahae Jae, Semua Kel/Desa	-	Memperkuat reformasi politik, hukum dan birokrasi, serta memperkuat pencegahan dan pemberantasan korupsi, narkoba, judi, dan penyeludupan.	Reformasi Birokrasi dan Tata Kelola Pemerintahan PENINGKATAN TATA KELOLA PEMERINTAHAN YANG EFISIEN DAN EFEKTIF	-		0,00	KANTOR KECAMATAN PAHAE JAE
		-	**-**	**-**	**-**	**-**	**-**	**2.062.161.806,00**	-	-	-	-	-	-	**2.193.454.800,00**	-

NO	KODE	URUSAN / BIDANG URUSAN / PROGRAM / OUTCOME / KEGIATAN / SUB KEGIATAN	INDIKATOR PROGRAM / KEGIATAN / SUB KEGIATAN	TARGET AKHIR PERIODE RENSTRA OPD	REALISASI CAPAIAN RENJA OPD TAHUN 2024	PRAKIRAAN CAPAIAN TARGET RENJA OPD TAHUN 2025	CAPAIAN KINERJA DAN KERANGKA PENDANAAN						KELOMPOK SASARAN	PRAKIRAAN MAJU RENCANA TAHUN 2027		PERANGKAT DAERAH PENANGGUNG JAWAB
							TARGET 2026	PAGU INDIKATIF (Rp)	LOKASI	SUMBER DANA	PRIORITAS			TARGET	PAGU INDIKATIF (Rp)	
											NASIONAL	DAERAH				
1	2	3	4	5	6	7	8	9	10	11	12	13	14	15	16	17
	7.01.01.2.01.0006	Koordinasi dan Penyusunan Laporan Capaian Kinerja dan Ikhtisar Realisasi Kinerja SKPD														
			Jumlah Laporan Capaian Kinerja dan Ikhtisar Realisasi Kinerja SKPD dan Laporan Hasil Koordinasi Penyusunan Laporan Capaian Kinerja dan Ikhtisar Realisasi Kinerja SKPD				8 Laporan	2.500.000,00	Kab. Tapanuli Utara, Pahae Jae, Semua Kel/Desa	LAIN-LAIN PENDAPATAN DAERAH YANG SAH	Memperkuat reformasi politik, hukum dan birokrasi, serta memperkuat pencegahan dan pemberantasan korupsi, narkoba, judi, dan penyeludupan.	Reformasi Birokrasi dan Tata Kelola Pemerintahan PENINGKATAN TATA KELOLA PEMERINTAHAN YANG EFISIEN DAN EFEKTIF	-		3.000.000,00	KANTOR KECAMATAN PAHAE JAE
		[Meningkatnya Urusan Pemerintahan Kabupaten/ Kota]	**Cakupan layanan administrasi yang tertangani**	**100**	**100**	**100**	**100**	**2.062.161.806,00**	-	-	-	-	-	-	**2.193.454.800,00**	-
	7.01.01.2.01.0007	Evaluasi Kinerja Perangkat Daerah														
			Jumlah Laporan Evaluasi Kinerja Perangkat Daerah				12 Laporan	24.487.300,00	Kab. Tapanuli Utara, Pahae Jae, Semua Kel/Desa	LAIN-LAIN PENDAPATAN DAERAH YANG SAH	Memperkuat reformasi politik, hukum dan birokrasi, serta memperkuat pencegahan dan pemberantasan korupsi, narkoba, judi, dan penyeludupan.	PENINGKATAN TATA KELOLA PEMERINTAHAN YANG EFISIEN DAN EFEKTIF	-		28.000.000,00	KANTOR KECAMATAN PAHAE JAE
	7.01.01.2.02	Administrasi Keuangan Perangkat Daerah	*Terlaksananya administrasi keuangan yang dilaksanakan tepat waktu*	-			100 Persen	1.882.978.906,00			Memperkuat reformasi politik, hukum dan birokrasi, serta memperkuat pencegahan dan pemberantasan korupsi, narkoba, judi, dan penyeludupan.	Reformasi Birokrasi dan Tata Kelola Pemerintahan PENINGKATAN TATA KELOLA PEMERINTAHAN YANG EFISIEN DAN EFEKTIF	-	-	1.953.850.000,00	KANTOR KECAMATAN PAHAE JAE
	7.01.01.2.02.0001	Penyediaan Gaji dan Tunjangan ASN														

NO	KODE	URUSAN / BIDANG URUSAN / PROGRAM / OUTCOME / KEGIATAN / SUB KEGIATAN	INDIKATOR PROGRAM / KEGIATAN / SUB KEGIATAN	TARGET AKHIR PERIODE RENSTRA OPD	REALISASI CAPAIAN RENJA OPD TAHUN 2024	PRAKIRAAN CAPAIAN TARGET RENJA OPD TAHUN 2025	CAPAIAN KINERJA DAN KERANGKA PENDANAAN						KELOMPOK SASARAN	PRAKIRAAN MAJU RENCANA TAHUN 2027		PERANGKAT DAERAH PENANGGUNG JAWAB
							TARGET 2026	PAGU INDIKATIF (Rp)	LOKASI	SUMBER DANA	PRIORITAS			TARGET	PAGU INDIKATIF (Rp)	
											NASIONAL	DAERAH				
1	2	3	4	5	6	7	8	9	10	11	12	13	14	15	16	17
			Jumlah Orang yang Menerima Gaji dan Tunjangan ASN				20 Orang/bulan	1.849.118.906,00	Kab. Tapanuli Utara, Pahae Jae, Semua Kel/Desa	DANA ALOKASI UMUM (DAU)	Memperkuat reformasi politik, hukum dan birokrasi, serta memperkuat pencegahan dan pemberantasan korupsi, narkoba, judi, dan penyeludupan.	Reformasi Birokrasi dan Tata Kelola Pemerintahan PENINGKATAN TATA KELOLA PEMERINTAHAN YANG EFISIEN DAN EFEKTIF	-		1.900.000.000,00	KANTOR KECAMATAN PAHAE JAE
	7.01.01.2.02.0003	Pelaksanaan Penatausahaan dan Pengujian/Verifikasi Keuangan SKPD														
			Jumlah Dokumen Penatausahaan dan Pengujian/Verifikasi Keuangan SKPD				4 Dokumen	30.360.000,00	Kab. Tapanuli Utara, Pahae Jae, Semua Kel/Desa	LAIN-LAIN PENDAPATAN DAERAH YANG SAH	Memperkuat reformasi politik, hukum dan birokrasi, serta memperkuat pencegahan dan pemberantasan korupsi, narkoba, judi, dan penyeludupan.	PENINGKATAN TATA KELOLA PEMERINTAHAN YANG EFISIEN DAN EFEKTIF	-		50.000.000,00	KANTOR KECAMATAN PAHAE JAE
	7.01.01.2.02.0005	Koordinasi dan Penyusunan Laporan Keuangan Akhir Tahun SKPD														
			Jumlah Laporan Keuangan Akhir Tahun SKPD dan Laporan Hasil Koordinasi Penyusunan Laporan Keuangan Akhir Tahun SKPD				8 Laporan	3.500.000,00	Kab. Tapanuli Utara, Pahae Jae, Semua Kel/Desa	DANA ALOKASI UMUM (DAU)	Memperkuat reformasi politik, hukum dan birokrasi, serta memperkuat pencegahan dan pemberantasan korupsi, narkoba, judi, dan penyeludupan.	Reformasi Birokrasi dan Tata Kelola Pemerintahan PENINGKATAN TATA KELOLA PEMERINTAHAN YANG EFISIEN DAN EFEKTIF	-		3.850.000,00	KANTOR KECAMATAN PAHAE JAE

NO	KODE	URUSAN / BIDANG URUSAN / PROGRAM / OUTCOME / KEGIATAN / SUB KEGIATAN	INDIKATOR PROGRAM / KEGIATAN / SUB KEGIATAN	TARGET AKHIR PERIODE RENSTRA OPD	REALISASI CAPAIAN RENJA OPD TAHUN 2024	PRAKIRAAN CAPAIAN TARGET RENJA OPD TAHUN 2025	CAPAIAN KINERJA DAN KERANGKA PENDANAAN						KELOMPOK SASARAN	PRAKIRAAN MAJU RENCANA TAHUN 2027		PERANGKAT DAERAH PENANGGUNG JAWAB
							TARGET 2026	PAGU INDIKATIF (Rp)	LOKASI	SUMBER DANA	PRIORITAS			TARGET	PAGU INDIKATIF (Rp)	
											NASIONAL	DAERAH				
1	2	3	4	5	6	7	8	9	10	11	12	13	14	15	16	17
	7.01.01.2.06	Administrasi Umum Perangkat Daerah	*terlaksananya administrasi umum Perangkat Daerah dengan baik*	-			100 Persen	37.730.400,00			Memperkuat reformasi politik, hukum dan birokrasi, serta memperkuat pencegahan dan pemberantasan korupsi, narkoba, judi, dan penyeludupan.	Reformasi Birokrasi dan Tata Kelola Pemerintahan PENINGKATAN TATA KELOLA PEMERINTAHAN YANG EFISIEN DAN EFEKTIF	-	-	40.200.000,00	KANTOR KECAMATAN PAHAE JAE
	7.01.01.2.06.0001	Penyediaan Komponen Instalasi Listrik/Penerangan Bangunan Kantor														
			Jumlah Paket Komponen Instalasi Listrik/Penerangan Bangunan Kantor yang Disediakan				4 Paket	3.008.900,00	Kab. Tapanuli Utara, Pahae Jae, Semua Kel/Desa	DANA ALOKASI UMUM (DAU)	Memperkuat reformasi politik, hukum dan birokrasi, serta memperkuat pencegahan dan pemberantasan korupsi, narkoba, judi, dan penyeludupan.	Reformasi Birokrasi dan Tata Kelola Pemerintahan PENINGKATAN TATA KELOLA PEMERINTAHAN YANG EFISIEN DAN EFEKTIF	-		3.500.000,00	KANTOR KECAMATAN PAHAE JAE
	7.01.01.2.06.0002	Penyediaan Peralatan dan Perlengkapan Kantor														
			Jumlah Paket Peralatan dan Perlengkapan Kantor yang Disediakan				1 Paket	13.201.500,00	Kab. Tapanuli Utara, Pahae Jae, Semua Kel/Desa	DANA ALOKASI UMUM (DAU)	Memperkuat reformasi politik, hukum dan birokrasi, serta memperkuat pencegahan dan pemberantasan korupsi, narkoba, judi, dan penyeludupan.	Reformasi Birokrasi dan Tata Kelola Pemerintahan PENINGKATAN TATA KELOLA PEMERINTAHAN YANG EFISIEN DAN EFEKTIF	-		14.000.000,00	KANTOR KECAMATAN PAHAE JAE
	7.01.01.2.06.0003	Penyediaan Peralatan Rumah Tangga														

NO	KODE	URUSAN / BIDANG URUSAN / PROGRAM / OUTCOME / KEGIATAN / SUB KEGIATAN	INDIKATOR PROGRAM / KEGIATAN / SUB KEGIATAN	TARGET AKHIR PERIODE RENSTRA OPD	REALISASI CAPAIAN RENJA OPD TAHUN 2024	PRAKIRAAN CAPAIAN TARGET RENJA OPD TAHUN 2025	CAPAIAN KINERJA DAN KERANGKA PENDANAAN						KELOMPOK SASARAN	PRAKIRAAN MAJU RENCANA TAHUN 2027		PERANGKAT DAERAH PENANGGUNG JAWAB
							TARGET 2026	PAGU INDIKATIF (Rp)	LOKASI	SUMBER DANA	PRIORITAS			TARGET	PAGU INDIKATIF (Rp)	
											NASIONAL	DAERAH				
1	2	3	4	5	6	7	8	9	10	11	12	13	14	15	16	17
			Jumlah Paket Peralatan Rumah Tangga yang Disediakan				4 Paket	3.500.400,00	Kab. Tapanuli Utara, Pahae Jae, Semua Kel/Desa	DANA ALOKASI UMUM (DAU)	Memperkuat reformasi politik, hukum dan birokrasi, serta memperkuat pencegahan dan pemberantasan korupsi, narkoba, judi, dan penyeludupan.	Reformasi Birokrasi dan Tata Kelola Pemerintahan PENINGKATAN TATA KELOLA PEMERINTAHAN YANG EFISIEN DAN EFEKTIF	-		3.700.000,00	KANTOR KECAMATAN PAHAE JAE
	7.01.01.2.06.0005	Penyediaan Barang Cetakan dan Penggandaan														
			Jumlah Paket Barang Cetakan dan Penggandaan yang Disediakan				4 Paket	4.019.600,00	Kab. Tapanuli Utara, Pahae Jae, Semua Kel/Desa	DANA ALOKASI UMUM (DAU)	Memperkuat reformasi politik, hukum dan birokrasi, serta memperkuat pencegahan dan pemberantasan korupsi, narkoba, judi, dan penyeludupan.	Reformasi Birokrasi dan Tata Kelola Pemerintahan PENINGKATAN TATA KELOLA PEMERINTAHAN YANG EFISIEN DAN EFEKTIF	-		4.000.000,00	KANTOR KECAMATAN PAHAE JAE
	7.01.01.2.06.0009	Penyelenggaraan Rapat Koordinasi dan Konsultasi SKPD														
			Jumlah Laporan Penyelenggaraan Rapat Koordinasi dan Konsultasi SKPD				0 Laporan	14.000.000,00	Kab. Tapanuli Utara, Pahae Jae, Semua Kel/Desa	DANA ALOKASI UMUM (DAU)	Memperkuat reformasi politik, hukum dan birokrasi, serta memperkuat pencegahan dan pemberantasan korupsi, narkoba, judi, dan penyeludupan.	Reformasi Birokrasi dan Tata Kelola Pemerintahan PENINGKATAN TATA KELOLA PEMERINTAHAN YANG EFISIEN DAN EFEKTIF	-		15.000.000,00	KANTOR KECAMATAN PAHAE JAE
	7.01.01.2.07	Pengadaan Barang Milik Daerah Penunjang Urusan Pemerintah Daerah	*Jumlah pengadaan barang milik daerah*	-			3 Unit	30.000.000,00			-	Reformasi Birokrasi dan Tata Kelola Pemerintahan PENINGKATAN TATA KELOLA PEMERINTAHAN YANG EFISIEN DAN EFEKTIF	-	-	33.000.000,00	KANTOR KECAMATAN PAHAE JAE

NO	KODE	URUSAN / BIDANG URUSAN / PROGRAM / OUTCOME / KEGIATAN / SUB KEGIATAN	INDIKATOR PROGRAM / KEGIATAN / SUB KEGIATAN	TARGET AKHIR PERIODE RENSTRA OPD	REALISASI CAPAIAN RENJA OPD TAHUN 2024	PRAKIRAAN CAPAIAN TARGET RENJA OPD TAHUN 2025	CAPAIAN KINERJA DAN KERANGKA PENDANAAN						KELOMPOK SASARAN	PRAKIRAAN MAJU RENCANA TAHUN 2027		PERANGKAT DAERAH PENANGGUNG JAWAB
							TARGET 2026	PAGU INDIKATIF (Rp)	LOKASI	SUMBER DANA	PRIORITAS			TARGET	PAGU INDIKATIF (Rp)	
											NASIONAL	DAERAH				
1	2	3	4	5	6	7	8	9	10	11	12	13	14	15	16	17
	7.01.01.2.07.0005	Pengadaan Mebel														
			Jumlah Paket Mebel yang Disediakan				1 Unit	5.000.000,00	Kab. Tapanuli Utara, Pahae Jae, Semua Kel/Desa	DANA ALOKASI UMUM (DAU)	-	Reformasi Birokrasi dan Tata Kelola Pemerintahan PENINGKATAN TATA KELOLA PEMERINTAHAN YANG EFISIEN DAN EFEKTIF	-		7.000.000,00	KANTOR KECAMATAN PAHAE JAE
	7.01.01.2.07.0006	Pengadaan Peralatan dan Mesin Lainnya														
			Jumlah Unit Peralatan dan Mesin Lainnya yang Disediakan				1 Unit	25.000.000,00	Kab. Tapanuli Utara, Pahae Jae, Semua Kel/Desa	DANA ALOKASI UMUM (DAU)	Memperkuat reformasi politik, hukum dan birokrasi, serta memperkuat pencegahan dan pemberantasan korupsi, narkoba, judi, dan penyeludupan.	Reformasi Birokrasi dan Tata Kelola Pemerintahan PENINGKATAN TATA KELOLA PEMERINTAHAN YANG EFISIEN DAN EFEKTIF	-		26.000.000,00	KANTOR KECAMATAN PAHAE JAE
	7.01.01.2.08	Penyediaan Jasa Penunjang Urusan Pemerintahan Daerah	*terlaksananya jasa penunjang urusan Pemerintah Daerah*	-			100 Persen	22.922.000,00			Memperkuat reformasi politik, hukum dan birokrasi, serta memperkuat pencegahan dan pemberantasan korupsi, narkoba, judi, dan penyeludupan.	Reformasi Birokrasi dan Tata Kelola Pemerintahan PENINGKATAN TATA KELOLA PEMERINTAHAN YANG EFISIEN DAN EFEKTIF	-	-	73.104.800,00	KANTOR KECAMATAN PAHAE JAE
	7.01.01.2.08.0001	Penyediaan Jasa Surat Menyurat														

NO	KODE	URUSAN / BIDANG URUSAN / PROGRAM / OUTCOME / KEGIATAN / SUB KEGIATAN	INDIKATOR PROGRAM / KEGIATAN / SUB KEGIATAN	TARGET AKHIR PERIODE RENSTRA OPD	REALISASI CAPAIAN RENJA OPD TAHUN 2024	PRAKIRAAN CAPAIAN TARGET RENJA OPD TAHUN 2025	CAPAIAN KINERJA DAN KERANGKA PENDANAAN						KELOMPOK SASARAN	PRAKIRAAN MAJU RENCANA TAHUN 2027		PERANGKAT DAERAH PENANGGUNG JAWAB
							TARGET 2026	PAGU INDIKATIF (Rp)	LOKASI	SUMBER DANA	PRIORITAS			TARGET	PAGU INDIKATIF (Rp)	
											NASIONAL	DAERAH				
1	2	3	4	5	6	7	8	9	10	11	12	13	14	15	16	17
			Jumlah Laporan Penyediaan Jasa Surat Menyurat				4 Laporan	1.000.000,00	Kab. Tapanuli Utara, Pahae Jae, Semua Kel/Desa	DANA ALOKASI UMUM (DAU)	Memperkuat reformasi politik, hukum dan birokrasi, serta memperkuat pencegahan dan pemberantasan korupsi, narkoba, judi, dan penyeludupan.	Reformasi Birokrasi dan Tata Kelola Pemerintahan PENINGKATAN TATA KELOLA PEMERINTAHAN YANG EFISIEN DAN EFEKTIF	-		1.000.000,00	KANTOR KECAMATAN PAHAE JAE
	7.01.01.2.08.0002	Penyediaan Jasa Komunikasi, Sumber Daya Air dan Listrik														
			Jumlah Laporan Penyediaan Jasa Komunikasi, Sumber Daya Air dan Listrik yang Disediakan				12 Laporan	21.922.000,00	Kab. Tapanuli Utara, Pahae Jae, Semua Kel/Desa	DANA ALOKASI UMUM (DAU)	Memperkuat reformasi politik, hukum dan birokrasi, serta memperkuat pencegahan dan pemberantasan korupsi, narkoba, judi, dan penyeludupan.	Reformasi Birokrasi dan Tata Kelola Pemerintahan PENINGKATAN TATA KELOLA PEMERINTAHAN YANG EFISIEN DAN EFEKTIF	-		17.500.000,00	KANTOR KECAMATAN PAHAE JAE
	7.01.01.2.08.0004	Penyediaan Jasa Pelayanan Umum Kantor														
			Jumlah Laporan Penyediaan Jasa Pelayanan Umum Kantor yang Disediakan				12 Laporan	0,00	Kab. Tapanuli Utara, Pahae Jae, Semua Kel/Desa	DANA ALOKASI UMUM (DAU)	Memperkuat reformasi politik, hukum dan birokrasi, serta memperkuat pencegahan dan pemberantasan korupsi, narkoba, judi, dan penyeludupan.	Reformasi Birokrasi dan Tata Kelola Pemerintahan PENINGKATAN TATA KELOLA PEMERINTAHAN YANG EFISIEN DAN EFEKTIF	-		54.604.800,00	KANTOR KECAMATAN PAHAE JAE

NO	KODE	URUSAN / BIDANG URUSAN / PROGRAM / OUTCOME / KEGIATAN / SUB KEGIATAN	INDIKATOR PROGRAM / KEGIATAN / SUB KEGIATAN	TARGET AKHIR PERIODE RENSTRA OPD	REALISASI CAPAIAN RENJA OPD TAHUN 2024	PRAKIRAAN CAPAIAN TARGET RENJA OPD TAHUN 2025	CAPAIAN KINERJA DAN KERANGKA PENDANAAN						KELOMPOK SASARAN	PRAKIRAAN MAJU RENCANA TAHUN 2027		PERANGKAT DAERAH PENANGGUNG JAWAB
							TARGET 2026	PAGU INDIKATIF (Rp)	LOKASI	SUMBER DANA	PRIORITAS			TARGET	PAGU INDIKATIF (Rp)	
											NASIONAL	DAERAH				
1	2	3	4	5	6	7	8	9	10	11	12	13	14	15	16	17
	7.01.01.2.09	Pemeliharaan Barang Milik Daerah Penunjang Urusan Pemerintahan Daerah	*pelaksanaan pemeliharaan barang milik daerah dengan baik*	-			100 Persen	61.543.200,00			Memperkuat reformasi politik, hukum dan birokrasi, serta memperkuat pencegahan dan pemberantasan korupsi, narkoba, judi, dan penyeludupan.	Reformasi Birokrasi dan Tata Kelola Pemerintahan PENINGKATAN TATA KELOLA PEMERINTAHAN YANG EFISIEN DAN EFEKTIF	-	-	62.300.000,00	KANTOR KECAMATAN PAHAE JAE
	7.01.01.2.09.0001	Penyediaan Jasa Pemeliharaan, Biaya Pemeliharaan, dan Pajak Kendaraan Perorangan Dinas atau Kendaraan Dinas Jabatan														
			Jumlah Kendaraan Perorangan Dinas atau Kendaraan Dinas Jabatan yang Dipelihara dan dibayarkan Pajaknya				1 Unit	38.543.200,00	Kab. Tapanuli Utara, Pahae Jae, Semua Kel/Desa	DANA ALOKASI UMUM (DAU)	Memperkuat reformasi politik, hukum dan birokrasi, serta memperkuat pencegahan dan pemberantasan korupsi, narkoba, judi, dan penyeludupan.	Reformasi Birokrasi dan Tata Kelola Pemerintahan PENINGKATAN TATA KELOLA PEMERINTAHAN YANG EFISIEN DAN EFEKTIF	-		37.000.000,00	KANTOR KECAMATAN PAHAE JAE
	7.01.01.2.09.0006	Pemeliharaan Peralatan dan Mesin Lainnya														
			Jumlah Peralatan dan Mesin Lainnya yang Dipelihara				4 Unit	3.000.000,00	Kab. Tapanuli Utara, Semua Kecamatan, Semua Kel/Desa Kab. Tapanuli Utara, Pahae Jae, Semua Kel/Desa	DANA ALOKASI UMUM (DAU)	-	Reformasi Birokrasi dan Tata Kelola Pemerintahan PENINGKATAN TATA KELOLA PEMERINTAHAN YANG EFISIEN DAN EFEKTIF	-		3.300.000,00	KANTOR KECAMATAN PAHAE JAE
	7.01.01.2.09.0009	Pemeliharaan/Rehabilitasi Gedung Kantor dan Bangunan Lainnya														

NO	KODE	URUSAN / BIDANG URUSAN / PROGRAM / OUTCOME / KEGIATAN / SUB KEGIATAN	INDIKATOR PROGRAM / KEGIATAN / SUB KEGIATAN	TARGET AKHIR PERIODE RENSTRA OPD	REALISASI CAPAIAN RENJA OPD TAHUN 2024	PRAKIRAAN CAPAIAN TARGET RENJA OPD TAHUN 2025	CAPAIAN KINERJA DAN KERANGKA PENDANAAN						KELOMPOK SASARAN	PRAKIRAAN MAJU RENCANA TAHUN 2027		PERANGKAT DAERAH PENANGGUNG JAWAB
							TARGET 2026	PAGU INDIKATIF (Rp)	LOKASI	SUMBER DANA	PRIORITAS			TARGET	PAGU INDIKATIF (Rp)	
											NASIONAL	DAERAH				
1	2	3	4	5	6	7	8	9	10	11	12	13	14	15	16	17
			Jumlah Gedung Kantor dan Bangunan Lainnya yang Dipelihara/Direhabilitasi				1 Unit	10.000.000,00	Kab. Tapanuli Utara, Pahae Jae, Semua Kel/Desa	DANA ALOKASI UMUM (DAU)	Memperkuat reformasi politik, hukum dan birokrasi, serta memperkuat pencegahan dan pemberantasan korupsi, narkoba, judi, dan penyeludupan.	Reformasi Birokrasi dan Tata Kelola Pemerintahan PENINGKATAN TATA KELOLA PEMERINTAHAN YANG EFISIEN DAN EFEKTIF	-		11.000.000,00	KANTOR KECAMATAN PAHAE JAE
	7.01.01.2.09.0010	Pemeliharaan/Rehabilitasi Sarana dan Prasarana Gedung Kantor atau Bangunan Lainnya														
			Jumlah Sarana dan Prasarana Gedung Kantor atau Bangunan Lainnya yang Dipelihara/Direhabilitasi				1 Unit	10.000.000,00	Kab. Tapanuli Utara, Pahae Jae, Semua Kel/Desa	DANA ALOKASI UMUM (DAU)	-	Reformasi Birokrasi dan Tata Kelola Pemerintahan PENINGKATAN TATA KELOLA PEMERINTAHAN YANG EFISIEN DAN EFEKTIF	-		11.000.000,00	KANTOR KECAMATAN PAHAE JAE
2.	**7.01.02**	**PROGRAM PENYELENGGARAAN PEMERINTAHAN DAN PELAYANAN PUBLIK**						**57.810.900,00**						**-**	**70.000.000,00**	
		[Meningkatnya Penyelenggaraan Pemerintahan dan Pelayanan Publik]	**Indeks Pelayanan Publik.**	**100**	**70**	**75**	**80**	**57.810.900,00**	-	-	-	-	-	-	**70.000.000,00**	-
	7.01.02.2.01	Koordinasi Penyelenggaraan Kegiatan Pemerintahan di Tingkat Kecamatan	*Terlaksananya Koordinasi Penyelenggaraan Kegiatan Pemerintahan di Tingkat Kecamatan*	-			100 Persen	57.810.900,00			Membangun dari desa dan dari bawah untuk pertumbuhan ekonomi, pemerataan ekonomi dan pemberantasan kemiskinan.	Reformasi Birokrasi dan Tata Kelola Pemerintahan PENINGKATAN TATA KELOLA PEMERINTAHAN YANG EFISIEN DAN EFEKTIF	-	-	70.000.000,00	KANTOR KECAMATAN PAHAE JAE
	7.01.02.2.01.0001	Koordinasi/Sinergi Perencanaan dan Pelaksanaan Kegiatan Pemerintahan dengan Perangkat Daerah dan Instansi Vertikal Terkait														

NO	KODE	URUSAN / BIDANG URUSAN / PROGRAM / OUTCOME / KEGIATAN / SUB KEGIATAN	INDIKATOR PROGRAM / KEGIATAN / SUB KEGIATAN	TARGET AKHIR PERIODE RENSTRA OPD	REALISASI CAPAIAN RENJA OPD TAHUN 2024	PRAKIRAAN CAPAIAN TARGET RENJA OPD TAHUN 2025	CAPAIAN KINERJA DAN KERANGKA PENDANAAN						KELOMPOK SASARAN	PRAKIRAAN MAJU RENCANA TAHUN 2027		PERANGKAT DAERAH PENANGGUNG JAWAB
							TARGET 2026	PAGU INDIKATIF (Rp)	LOKASI	SUMBER DANA	PRIORITAS			TARGET	PAGU INDIKATIF (Rp)	
											NASIONAL	DAERAH				
1	2	3	4	5	6	7	8	9	10	11	12	13	14	15	16	17
			Jumlah Laporan Koordinasi/Sinergi Perencanaan dan Pelaksanaan Kegiatan Pemerintahan dengan Perangkat Daerah dan Instansi Vertikal Terkait				12 Laporan	57.810.900,00	Kab. Tapanuli Utara, Pahae Jae, Semua Kel/Desa	DANA ALOKASI UMUM (DAU)	Membangun dari desa dan dari bawah untuk pertumbuhan ekonomi, pemerataan ekonomi dan pemberantasan kemiskinan.	Reformasi Birokrasi dan Tata Kelola Pemerintahan PENINGKATAN TATA KELOLA PEMERINTAHAN YANG EFISIEN DAN EFEKTIF	-		70.000.000,00	KANTOR KECAMATAN PAHAE JAE
3.	**7.01.03**	**PROGRAM PEMBERDAYAAN MASYARAKAT DESA DAN KELURAHAN**						**5.000.000,00**						**-**	**5.500.000,00**	
		[Meningkatnya Pemberdayaan Masyarakat Desa dan Kelurahan]	**Persentase Lembaga Desa yang berpatisipasi dalam Pembangunan**	**100**	**100**	**100**	**100**	**5.000.000,00**	-	-	-	-	-	-	**5.500.000,00**	-
	7.01.03.2.01	Koordinasi Kegiatan Pemberdayaan Desa	-	-			-	5.000.000,00			-	Reformasi Birokrasi dan Tata Kelola Pemerintahan PENINGKATAN TATA KELOLA PEMERINTAHAN YANG EFISIEN DAN EFEKTIF	-	-	5.500.000,00	KANTOR KECAMATAN PAHAE JAE
	7.01.03.2.01.0001	Peningkatan Partisipasi Masyarakat dalam Forum Musyawarah Perencanaan Pembangunan di Desa														
			Jumlah Lembaga Kemasyarakatan yang Berpartisipasi dalam Forum Musyawarah Perencanaan Pembangunan di Desa				4 Lembaga Kemasyarakatan	5.000.000,00	Kab. Tapanuli Utara, Pahae Jae, Semua Kel/Desa	DANA ALOKASI UMUM (DAU)	-	Reformasi Birokrasi dan Tata Kelola Pemerintahan PENINGKATAN TATA KELOLA PEMERINTAHAN YANG EFISIEN DAN EFEKTIF	-		5.500.000,00	KANTOR KECAMATAN PAHAE JAE
4.	**7.01.04**	**PROGRAM KOORDINASI KETENTRAMAN DAN KETERTIBAN UMUM**						**5.000.000,00**						**-**	**5.500.000,00**	
		[Meningkatnya Koordinasi Ketentraman dan Ketertiban Umum]	**Indeks Ketenteraman dan Ketertiban**	**100**	**70**	**75**	**80**	**5.000.000,00**	-	-	-	-	-	-	**5.500.000,00**	-

NO	KODE	URUSAN / BIDANG URUSAN / PROGRAM / OUTCOME / KEGIATAN / SUB KEGIATAN	INDIKATOR PROGRAM / KEGIATAN / SUB KEGIATAN	TARGET AKHIR PERIODE RENSTRA OPD	REALISASI CAPAIAN RENJA OPD TAHUN 2024	PRAKIRAAN CAPAIAN TARGET RENJA OPD TAHUN 2025	CAPAIAN KINERJA DAN KERANGKA PENDANAAN						KELOMPOK SASARAN	PRAKIRAAN MAJU RENCANA TAHUN 2027		PERANGKAT DAERAH PENANGGUNG JAWAB
							TARGET 2026	PAGU INDIKATIF (Rp)	LOKASI	SUMBER DANA	PRIORITAS			TARGET	PAGU INDIKATIF (Rp)	
											NASIONAL	DAERAH				
1	2	3	4	5	6	7	8	9	10	11	12	13	14	15	16	17
	7.01.04.2.01	Koordinasi Upaya Penyelenggaraan Ketenteraman dan Ketertiban Umum	-	-			-	5.000.000,00			-	Reformasi Birokrasi dan Tata Kelola Pemerintahan PENINGKATAN TATA KELOLA PEMERINTAHAN YANG EFISIEN DAN EFEKTIF	-	-	5.500.000,00	KANTOR KECAMATAN PAHAE JAE
	7.01.04.2.01.0001	Sinergitas dengan Kepolisian Negara Republik Indonesia, Tentara Nasional Indonesia dan Instansi Vertikal di Wilayah Kecamatan														
			Jumlah Laporan Hasil Sinergitas dengan Kepolisian Negara Republik Indonesia, Tentara Nasional Indonesia dan Instansi Vertikal di Wilayah Kecamatan				4 Laporan	5.000.000,00	Kab. Tapanuli Utara, Pahae Jae, Semua Kel/Desa	-	-	Reformasi Birokrasi dan Tata Kelola Pemerintahan PENINGKATAN TATA KELOLA PEMERINTAHAN YANG EFISIEN DAN EFEKTIF	-		5.500.000,00	KANTOR KECAMATAN PAHAE JAE
5.	**7.01.05**	**PROGRAM PENYELENGGARAAN URUSAN PEMERINTAHAN UMUM**						**21.600.000,00**						**-**	**22.000.000,00**	
		[Meningkatnya Penyelenggaraan Urusan Pemerintahan Umum]	**Persentase Pengawasan Penyelenggaraan Pemerintahan**	**100**	**70**	**75**	**80**	**21.600.000,00**	-	-	-	-	-	-	**22.000.000,00**	-
	7.01.05.2.01	Penyelenggaraan Urusan Pemerintahan Umum Sesuai Penugasan Kepala Daerah	*Persentase terlaksananya Urusan Pemerintahan Umum sesuai Penugasan Kepala Daerah dengan baik*	-			100 Persen	21.600.000,00			Memperkuat reformasi politik, hukum dan birokrasi, serta memperkuat pencegahan dan pemberantasan korupsi, narkoba, judi, dan penyeludupan.	Reformasi Birokrasi dan Tata Kelola Pemerintahan PENINGKATAN TATA KELOLA PEMERINTAHAN YANG EFISIEN DAN EFEKTIF	-	-	22.000.000,00	KANTOR KECAMATAN PAHAE JAE
	7.01.05.2.01.0008	Pelaksanaan Tugas Forum Koordinasi Pimpinan di Kecamatan														

NO	KODE	URUSAN / BIDANG URUSAN / PROGRAM / OUTCOME / KEGIATAN / SUB KEGIATAN	INDIKATOR PROGRAM / KEGIATAN / SUB KEGIATAN	TARGET AKHIR PERIODE RENSTRA OPD	REALISASI CAPAIAN RENJA OPD TAHUN 2024	PRAKIRAAN CAPAIAN TARGET RENJA OPD TAHUN 2025	CAPAIAN KINERJA DAN KERANGKA PENDANAAN						KELOMPOK SASARAN	PRAKIRAAN MAJU RENCANA TAHUN 2027		PERANGKAT DAERAH PENANGGUNG JAWAB
							TARGET 2026	PAGU INDIKATIF (Rp)	LOKASI	SUMBER DANA	PRIORITAS			TARGET	PAGU INDIKATIF (Rp)	
											NASIONAL	DAERAH				
1	2	3	4	5	6	7	8	9	10	11	12	13	14	15	16	17
			Jumlah Dokumen Tugas Forum Koordinasi Pimpinan di Kecamatan				4 Dokumen	21.600.000,00	Kab. Tapanuli Utara, Pahae Jae, Semua Kel/Desa	DANA ALOKASI UMUM (DAU)	Memperkuat reformasi politik, hukum dan birokrasi, serta memperkuat pencegahan dan pemberantasan korupsi, narkoba, judi, dan penyeludupan.	Reformasi Birokrasi dan Tata Kelola Pemerintahan PENINGKATAN TATA KELOLA PEMERINTAHAN YANG EFISIEN DAN EFEKTIF	-		22.000.000,00	KANTOR KECAMATAN PAHAE JAE
6.	**7.01.06**	**PROGRAM PEMBINAAN DAN PENGAWASAN PEMERINTAHAN DESA**						**5.000.000,00**						**-**	**5.500.000,00**	
		[Meningkatnya Pembinaan dan Pengawasan Pemerintahan Desa]	**Persentase Pembinaan dan Pengawasan Pemerintahan Desa**	**100**	**80**	**85**	**90**	**5.000.000,00**	-	-	-	-	-	-	**5.500.000,00**	-
	7.01.06.2.01	Fasilitasi, Rekomendasi dan Koordinasi Pembinaan dan Pengawasan Pemerintahan Desa	-	-			-	5.000.000,00			-	Reformasi Birokrasi dan Tata Kelola Pemerintahan PENINGKATAN TATA KELOLA PEMERINTAHAN YANG EFISIEN DAN EFEKTIF	-	-	5.500.000,00	KANTOR KECAMATAN PAHAE JAE
	7.01.06.2.01.0005	Fasilitasi Pelaksanaan Tugas Kepala Desa dan Perangkat Desa														
			Jumlah Dokumen Fasilitasi dalam rangka Pelaksanaan Tugas Kepala Desa dan Perangkat Desa				4 Dokumen	5.000.000,00	Kab. Tapanuli Utara, Pahae Jae, Semua Kel/Desa	DANA ALOKASI UMUM (DAU)	-	Reformasi Birokrasi dan Tata Kelola Pemerintahan PENINGKATAN TATA KELOLA PEMERINTAHAN YANG EFISIEN DAN EFEKTIF	-		5.500.000,00	KANTOR KECAMATAN PAHAE JAE
		KELURAHAN PASAR SARULLA						**84.575.000,00**							**205.000.000,00**	
	7	**UNSUR KEWILAYAHAN**						**84.575.000,00**							**205.000.000,00**	
	7.01	**KECAMATAN**						**84.575.000,00**							**205.000.000,00**	
1.	**7.01.03**	**PROGRAM PEMBERDAYAAN MASYARAKAT DESA DAN KELURAHAN**						**84.575.000,00**						**-**	**205.000.000,00**	

NO	KODE	URUSAN / BIDANG URUSAN / PROGRAM / OUTCOME / KEGIATAN / SUB KEGIATAN	INDIKATOR PROGRAM / KEGIATAN / SUB KEGIATAN	TARGET AKHIR PERIODE RENSTRA OPD	REALISASI CAPAIAN RENJA OPD TAHUN 2024	PRAKIRAAN CAPAIAN TARGET RENJA OPD TAHUN 2025	CAPAIAN KINERJA DAN KERANGKA PENDANAAN						KELOMPOK SASARAN	PRAKIRAAN MAJU RENCANA TAHUN 2027		PERANGKAT DAERAH PENANGGUNG JAWAB
							TARGET 2026	PAGU INDIKATIF (Rp)	LOKASI	SUMBER DANA	PRIORITAS			TARGET	PAGU INDIKATIF (Rp)	
											NASIONAL	DAERAH				
1	2	3	4	5	6	7	8	9	10	11	12	13	14	15	16	17
		[Meningkatnya Pemberdayaan Masyarakat Desa dan Kelurahan]	**-**	**-**	**-**	**-**	**-**	**84.575.000,00**	-	-	-	-	-	-	**205.000.000,00**	-
	7.01.03.2.02	Kegiatan Pemberdayaan Kelurahan	*Terlaksananya Kegiatan Pemberdayaan Kelurahan yang dilaksanakan*	-			100 Persen	84.575.000,00			Memperkuat reformasi politik, hukum dan birokrasi, serta memperkuat pencegahan dan pemberantasan korupsi, narkoba, judi, dan penyeludupan.	Reformasi Birokrasi dan Tata Kelola Pemerintahan PENINGKATAN TATA KELOLA PEMERINTAHAN YANG EFISIEN DAN EFEKTIF	-	-	205.000.000,00	KELURAHAN PASAR SARULLA
	7.01.03.2.02.0002	Pembangunan Sarana dan Prasarana Kelurahan														
			Jumlah Sarana dan Prasarana Kelurahan yang Terbangun				3 Unit	0,00	Kab. Tapanuli Utara, Pahae Jae, Sarulla	DAU TAMBAHAN DUKUNGAN PENDANAAN KELURAHAN	Memperkuat reformasi politik, hukum dan birokrasi, serta memperkuat pencegahan dan pemberantasan korupsi, narkoba, judi, dan penyeludupan.	Reformasi Birokrasi dan Tata Kelola Pemerintahan PENINGKATAN TATA KELOLA PEMERINTAHAN YANG EFISIEN DAN EFEKTIF	-		110.000.000,00	KELURAHAN PASAR SARULLA
	7.01.03.2.02.0003	Pemberdayaan Masyarakat di Kelurahan														
			Jumlah Pokmas dan Ormas yang Melaksanakan Pemberdayaan Masyarakat di Kelurahan				12 Pokmas / Ormas	84.575.000,00	Kab. Tapanuli Utara, Pahae Jae, Semua Kel/Desa Kab. Tapanuli Utara, Pahae Jae, Sarulla	DAU TAMBAHAN DUKUNGAN PENDANAAN KELURAHAN	Memperkuat reformasi politik, hukum dan birokrasi, serta memperkuat pencegahan dan pemberantasan korupsi, narkoba, judi, dan penyeludupan.	Reformasi Birokrasi dan Tata Kelola Pemerintahan PENINGKATAN TATA KELOLA PEMERINTAHAN YANG EFISIEN DAN EFEKTIF	-		95.000.000,00	KELURAHAN PASAR SARULLA
		KANTOR KECAMATAN PURBATUA						**1.221.831.282,00**							**1.320.500.000,00**	
	7	**UNSUR KEWILAYAHAN**						**1.221.831.282,00**							**1.320.500.000,00**	
	7.01	**KECAMATAN**						**1.221.831.282,00**							**1.320.500.000,00**	
1.	**7.01.01**	**PROGRAM PENUNJANG URUSAN PEMERINTAHAN DAERAH KABUPATEN/KOTA**						**1.120.311.282,00**						**-**	**1.220.100.000,00**	

NO	KODE	URUSAN / BIDANG URUSAN / PROGRAM / OUTCOME / KEGIATAN / SUB KEGIATAN	INDIKATOR PROGRAM / KEGIATAN / SUB KEGIATAN	TARGET AKHIR PERIODE RENSTRA OPD	REALISASI CAPAIAN RENJA OPD TAHUN 2024	PRAKIRAAN CAPAIAN TARGET RENJA OPD TAHUN 2025	CAPAIAN KINERJA DAN KERANGKA PENDANAAN						KELOMPOK SASARAN	PRAKIRAAN MAJU RENCANA TAHUN 2027		PERANGKAT DAERAH PENANGGUNG JAWAB
							TARGET 2026	PAGU INDIKATIF (Rp)	LOKASI	SUMBER DANA	PRIORITAS			TARGET	PAGU INDIKATIF (Rp)	
											NASIONAL	DAERAH				
1	2	3	4	5	6	7	8	9	10	11	12	13	14	15	16	17
		-	**-**	**-**	**-**	**-**	**-**	**1.120.311.282,00**	-	-	-	-	-	-	**1.220.100.000,00**	-
	7.01.01.2.01	Perencanaan, Penganggaran, dan Evaluasi Kinerja Perangkat Daerah	-	-			-	2.500.000,00			Memperkuat reformasi politik, hukum dan birokrasi, serta memperkuat pencegahan dan pemberantasan korupsi, narkoba, judi, dan penyeludupan.	Reformasi Birokrasi dan Tata Kelola Pemerintahan PENINGKATAN TATA KELOLA PEMERINTAHAN YANG EFISIEN DAN EFEKTIF	-	-	1.000.000,00	KANTOR KECAMATAN PURBATUA
	7.01.01.2.01.0006	Koordinasi dan Penyusunan Laporan Capaian Kinerja dan Ikhtisar Realisasi Kinerja SKPD														
			Jumlah Laporan Capaian Kinerja dan Ikhtisar Realisasi Kinerja SKPD dan Laporan Hasil Koordinasi Penyusunan Laporan Capaian Kinerja dan Ikhtisar Realisasi Kinerja SKPD				0 Laporan	2.500.000,00	Kab. Tapanuli Utara, Purba Tua, Semua Kel/Desa	DANA ALOKASI UMUM (DAU)	Memperkuat reformasi politik, hukum dan birokrasi, serta memperkuat pencegahan dan pemberantasan korupsi, narkoba, judi, dan penyeludupan.	Reformasi Birokrasi dan Tata Kelola Pemerintahan PENINGKATAN TATA KELOLA PEMERINTAHAN YANG EFISIEN DAN EFEKTIF	-		1.000.000,00	KANTOR KECAMATAN PURBATUA
		[Meningkatnya Penunjang Urusan Pemerintahan Daerah Kabupaten/ Kota]	**Cakupan layanan administrasi yang tertangani**	**100**	**100**	**100**	**100**	**1.120.311.282,00**	-	-	-	-	-	-	**1.220.100.000,00**	-
	7.01.01.2.02	Administrasi Keuangan Perangkat Daerah	-	-			-	970.179.491,00			Memperkuat reformasi politik, hukum dan birokrasi, serta memperkuat pencegahan dan pemberantasan korupsi, narkoba, judi, dan penyeludupan.	Reformasi Birokrasi dan Tata Kelola Pemerintahan PENINGKATAN TATA KELOLA PEMERINTAHAN YANG EFISIEN DAN EFEKTIF	-	-	1.021.000.000,00	KANTOR KECAMATAN PURBATUA
	7.01.01.2.02.0001	Penyediaan Gaji dan Tunjangan ASN														

NO	KODE	URUSAN / BIDANG URUSAN / PROGRAM / OUTCOME / KEGIATAN / SUB KEGIATAN	INDIKATOR PROGRAM / KEGIATAN / SUB KEGIATAN	TARGET AKHIR PERIODE RENSTRA OPD	REALISASI CAPAIAN RENJA OPD TAHUN 2024	PRAKIRAAN CAPAIAN TARGET RENJA OPD TAHUN 2025	CAPAIAN KINERJA DAN KERANGKA PENDANAAN						KELOMPOK SASARAN	PRAKIRAAN MAJU RENCANA TAHUN 2027		PERANGKAT DAERAH PENANGGUNG JAWAB
							TARGET 2026	PAGU INDIKATIF (Rp)	LOKASI	SUMBER DANA	PRIORITAS			TARGET	PAGU INDIKATIF (Rp)	
											NASIONAL	DAERAH				
1	2	3	4	5	6	7	8	9	10	11	12	13	14	15	16	17
			Jumlah Orang yang Menerima Gaji dan Tunjangan ASN				14 Orang/bulan	930.214.691,00	Kab. Tapanuli Utara, Purba Tua, Semua Kel/Desa	DANA ALOKASI UMUM (DAU)	Memperkuat reformasi politik, hukum dan birokrasi, serta memperkuat pencegahan dan pemberantasan korupsi, narkoba, judi, dan penyeludupan.	Reformasi Birokrasi dan Tata Kelola Pemerintahan PENINGKATAN TATA KELOLA PEMERINTAHAN YANG EFISIEN DAN EFEKTIF	-		980.000.000,00	KANTOR KECAMATAN PURBATUA
	7.01.01.2.02.0003	Pelaksanaan Penatausahaan dan Pengujian/Verifikasi Keuangan SKPD														
			Jumlah Dokumen Penatausahaan dan Pengujian/Verifikasi Keuangan SKPD				12 Dokumen	37.947.600,00	Kab. Tapanuli Utara, Purba Tua, Semua Kel/Desa	DANA ALOKASI UMUM (DAU)	Memperkuat reformasi politik, hukum dan birokrasi, serta memperkuat pencegahan dan pemberantasan korupsi, narkoba, judi, dan penyeludupan.	Reformasi Birokrasi dan Tata Kelola Pemerintahan PENINGKATAN TATA KELOLA PEMERINTAHAN YANG EFISIEN DAN EFEKTIF	-		38.500.000,00	KANTOR KECAMATAN PURBATUA
	7.01.01.2.02.0005	Koordinasi dan Penyusunan Laporan Keuangan Akhir Tahun SKPD														
			Jumlah Laporan Keuangan Akhir Tahun SKPD dan Laporan Hasil Koordinasi Penyusunan Laporan Keuangan Akhir Tahun SKPD				2 Laporan	2.017.200,00	Kab. Tapanuli Utara, Purba Tua, Semua Kel/Desa	DANA ALOKASI UMUM (DAU)	Memperkuat reformasi politik, hukum dan birokrasi, serta memperkuat pencegahan dan pemberantasan korupsi, narkoba, judi, dan penyeludupan.	Reformasi Birokrasi dan Tata Kelola Pemerintahan PENINGKATAN TATA KELOLA PEMERINTAHAN YANG EFISIEN DAN EFEKTIF	-		2.500.000,00	KANTOR KECAMATAN PURBATUA

NO	KODE	URUSAN / BIDANG URUSAN / PROGRAM / OUTCOME / KEGIATAN / SUB KEGIATAN	INDIKATOR PROGRAM / KEGIATAN / SUB KEGIATAN	TARGET AKHIR PERIODE RENSTRA OPD	REALISASI CAPAIAN RENJA OPD TAHUN 2024	PRAKIRAAN CAPAIAN TARGET RENJA OPD TAHUN 2025	CAPAIAN KINERJA DAN KERANGKA PENDANAAN						KELOMPOK SASARAN	PRAKIRAAN MAJU RENCANA TAHUN 2027		PERANGKAT DAERAH PENANGGUNG JAWAB
							TARGET 2026	PAGU INDIKATIF (Rp)	LOKASI	SUMBER DANA	PRIORITAS			TARGET	PAGU INDIKATIF (Rp)	
											NASIONAL	DAERAH				
1	2	3	4	5	6	7	8	9	10	11	12	13	14	15	16	17
	7.01.01.2.06	Administrasi Umum Perangkat Daerah	-	-			-	62.040.067,00			Memperkuat reformasi politik, hukum dan birokrasi, serta memperkuat pencegahan dan pemberantasan korupsi, narkoba, judi, dan penyeludupan.	Reformasi Birokrasi dan Tata Kelola Pemerintahan PENINGKATAN TATA KELOLA PEMERINTAHAN YANG EFISIEN DAN EFEKTIF	-	-	72.500.000,00	KANTOR KECAMATAN PURBATUA
	7.01.01.2.06.0001	Penyediaan Komponen Instalasi Listrik/Penerangan Bangunan Kantor														
			Jumlah Paket Komponen Instalasi Listrik/Penerangan Bangunan Kantor yang Disediakan				12 Paket	2.536.700,00	Kab. Tapanuli Utara, Purba Tua, Semua Kel/Desa	DANA ALOKASI UMUM (DAU)	Memperkuat reformasi politik, hukum dan birokrasi, serta memperkuat pencegahan dan pemberantasan korupsi, narkoba, judi, dan penyeludupan.	Reformasi Birokrasi dan Tata Kelola Pemerintahan PENINGKATAN TATA KELOLA PEMERINTAHAN YANG EFISIEN DAN EFEKTIF	-		3.000.000,00	KANTOR KECAMATAN PURBATUA
	7.01.01.2.06.0003	Penyediaan Peralatan Rumah Tangga														
			Jumlah Paket Peralatan Rumah Tangga yang Disediakan				2 Paket	4.957.600,00	Kab. Tapanuli Utara, Purba Tua, Semua Kel/Desa	DANA ALOKASI UMUM (DAU)	Memperkuat reformasi politik, hukum dan birokrasi, serta memperkuat pencegahan dan pemberantasan korupsi, narkoba, judi, dan penyeludupan.	Reformasi Birokrasi dan Tata Kelola Pemerintahan PENINGKATAN TATA KELOLA PEMERINTAHAN YANG EFISIEN DAN EFEKTIF	-		5.500.000,00	KANTOR KECAMATAN PURBATUA
		-	**-**	**-**	**-**	**-**	**-**	**1.120.311.282,00**	-	-	-	-	-	-	**1.220.100.000,00**	-
	7.01.01.2.06.0004	Penyediaan Bahan Logistik Kantor														

NO	KODE	URUSAN / BIDANG URUSAN / PROGRAM / OUTCOME / KEGIATAN / SUB KEGIATAN	INDIKATOR PROGRAM / KEGIATAN / SUB KEGIATAN	TARGET AKHIR PERIODE RENSTRA OPD	REALISASI CAPAIAN RENJA OPD TAHUN 2024	PRAKIRAAN CAPAIAN TARGET RENJA OPD TAHUN 2025	CAPAIAN KINERJA DAN KERANGKA PENDANAAN						KELOMPOK SASARAN	PRAKIRAAN MAJU RENCANA TAHUN 2027		PERANGKAT DAERAH PENANGGUNG JAWAB
							TARGET 2026	PAGU INDIKATIF (Rp)	LOKASI	SUMBER DANA	PRIORITAS			TARGET	PAGU INDIKATIF (Rp)	
											NASIONAL	DAERAH				
1	2	3	4	5	6	7	8	9	10	11	12	13	14	15	16	17
			Jumlah Paket Bahan Logistik Kantor yang Disediakan				12 Paket	24.630.000,00	Kab. Tapanuli Utara, Purba Tua, Semua Kel/Desa	DANA ALOKASI UMUM (DAU)	Memperkuat reformasi politik, hukum dan birokrasi, serta memperkuat pencegahan dan pemberantasan korupsi, narkoba, judi, dan penyeludupan.	Reformasi Birokrasi dan Tata Kelola Pemerintahan PENINGKATAN TATA KELOLA PEMERINTAHAN YANG EFISIEN DAN EFEKTIF	-		30.000.000,00	KANTOR KECAMATAN PURBATUA
		[Meningkatnya Penunjang Urusan Pemerintahan Daerah Kabupaten/ Kota]	**Cakupan layanan administrasi yang tertangani**	**100**	**100**	**100**	**100**	**1.120.311.282,00**	-	-	-	-	-	-	**1.220.100.000,00**	-
	7.01.01.2.06.0005	Penyediaan Barang Cetakan dan Penggandaan														
			Jumlah Paket Barang Cetakan dan Penggandaan yang Disediakan				12 Paket	11.542.400,00	Kab. Tapanuli Utara, Purba Tua, Semua Kel/Desa	DANA ALOKASI UMUM (DAU)	Memperkuat reformasi politik, hukum dan birokrasi, serta memperkuat pencegahan dan pemberantasan korupsi, narkoba, judi, dan penyeludupan.	Reformasi Birokrasi dan Tata Kelola Pemerintahan PENINGKATAN TATA KELOLA PEMERINTAHAN YANG EFISIEN DAN EFEKTIF	-		12.000.000,00	KANTOR KECAMATAN PURBATUA
		-	**-**	**-**	**-**	**-**	**-**	**1.120.311.282,00**	-	-	-	-	-	-	**1.220.100.000,00**	-
	7.01.01.2.06.0007	Penyediaan Bahan/Material														
			Jumlah Paket Bahan/Material yang Disediakan				1 Paket	18.373.367,00	Kab. Tapanuli Utara, Purba Tua, Semua Kel/Desa	DANA ALOKASI UMUM (DAU)	Memperkuat reformasi politik, hukum dan birokrasi, serta memperkuat pencegahan dan pemberantasan korupsi, narkoba, judi, dan penyeludupan.	Reformasi Birokrasi dan Tata Kelola Pemerintahan PENINGKATAN TATA KELOLA PEMERINTAHAN YANG EFISIEN DAN EFEKTIF	-		22.000.000,00	KANTOR KECAMATAN PURBATUA
		[Meningkatnya Penunjang Urusan Pemerintahan Daerah Kabupaten/ Kota]	**Cakupan layanan administrasi yang tertangani**	**100**	**100**	**100**	**100**	**1.120.311.282,00**	-	-	-	-	-	-	**1.220.100.000,00**	-

NO	KODE	URUSAN / BIDANG URUSAN / PROGRAM / OUTCOME / KEGIATAN / SUB KEGIATAN	INDIKATOR PROGRAM / KEGIATAN / SUB KEGIATAN	TARGET AKHIR PERIODE RENSTRA OPD	REALISASI CAPAIAN RENJA OPD TAHUN 2024	PRAKIRAAN CAPAIAN TARGET RENJA OPD TAHUN 2025	CAPAIAN KINERJA DAN KERANGKA PENDANAAN						KELOMPOK SASARAN	PRAKIRAAN MAJU RENCANA TAHUN 2027		PERANGKAT DAERAH PENANGGUNG JAWAB
							TARGET 2026	PAGU INDIKATIF (Rp)	LOKASI	SUMBER DANA	PRIORITAS			TARGET	PAGU INDIKATIF (Rp)	
											NASIONAL	DAERAH				
1	2	3	4	5	6	7	8	9	10	11	12	13	14	15	16	17
	7.01.01.2.07	Pengadaan Barang Milik Daerah Penunjang Urusan Pemerintah Daerah	-	-			-	20.262.400,00			Memperkuat reformasi politik, hukum dan birokrasi, serta memperkuat pencegahan dan pemberantasan korupsi, narkoba, judi, dan penyeludupan.	PENINGKATAN TATA KELOLA PEMERINTAHAN YANG EFISIEN DAN EFEKTIF	-	-	6.000.000,00	KANTOR KECAMATAN PURBATUA
	7.01.01.2.07.0006	Pengadaan Peralatan dan Mesin Lainnya														
			Jumlah Unit Peralatan dan Mesin Lainnya yang Disediakan				3 Unit	20.262.400,00	Kab. Tapanuli Utara, Purba Tua, Semua Kel/Desa	DANA ALOKASI UMUM (DAU)	Memperkuat reformasi politik, hukum dan birokrasi, serta memperkuat pencegahan dan pemberantasan korupsi, narkoba, judi, dan penyeludupan.	PENINGKATAN TATA KELOLA PEMERINTAHAN YANG EFISIEN DAN EFEKTIF	-		6.000.000,00	KANTOR KECAMATAN PURBATUA
	7.01.01.2.08	Penyediaan Jasa Penunjang Urusan Pemerintahan Daerah	-	-			-	24.133.000,00			Memperkuat reformasi politik, hukum dan birokrasi, serta memperkuat pencegahan dan pemberantasan korupsi, narkoba, judi, dan penyeludupan.	Reformasi Birokrasi dan Tata Kelola Pemerintahan PENINGKATAN TATA KELOLA PEMERINTAHAN YANG EFISIEN DAN EFEKTIF	-	-	80.000.000,00	KANTOR KECAMATAN PURBATUA
	7.01.01.2.08.0001	Penyediaan Jasa Surat Menyurat														

NO	KODE	URUSAN / BIDANG URUSAN / PROGRAM / OUTCOME / KEGIATAN / SUB KEGIATAN	INDIKATOR PROGRAM / KEGIATAN / SUB KEGIATAN	TARGET AKHIR PERIODE RENSTRA OPD	REALISASI CAPAIAN RENJA OPD TAHUN 2024	PRAKIRAAN CAPAIAN TARGET RENJA OPD TAHUN 2025	CAPAIAN KINERJA DAN KERANGKA PENDANAAN						KELOMPOK SASARAN	PRAKIRAAN MAJU RENCANA TAHUN 2027		PERANGKAT DAERAH PENANGGUNG JAWAB
							TARGET 2026	PAGU INDIKATIF (Rp)	LOKASI	SUMBER DANA	PRIORITAS			TARGET	PAGU INDIKATIF (Rp)	
											NASIONAL	DAERAH				
1	2	3	4	5	6	7	8	9	10	11	12	13	14	15	16	17
			Jumlah Laporan Penyediaan Jasa Surat Menyurat				12 Laporan	700.000,00	Kab. Tapanuli Utara, Purba Tua, Semua Kel/Desa	DANA ALOKASI UMUM (DAU)	Memperkuat reformasi politik, hukum dan birokrasi, serta memperkuat pencegahan dan pemberantasan korupsi, narkoba, judi, dan penyeludupan.	Reformasi Birokrasi dan Tata Kelola Pemerintahan PENINGKATAN TATA KELOLA PEMERINTAHAN YANG EFISIEN DAN EFEKTIF	-		1.000.000,00	KANTOR KECAMATAN PURBATUA
	7.01.01.2.08.0002	Penyediaan Jasa Komunikasi, Sumber Daya Air dan Listrik														
			Jumlah Laporan Penyediaan Jasa Komunikasi, Sumber Daya Air dan Listrik yang Disediakan				12 Laporan	23.433.000,00	Kab. Tapanuli Utara, Purba Tua, Semua Kel/Desa	DANA ALOKASI UMUM (DAU)	Memperkuat reformasi politik, hukum dan birokrasi, serta memperkuat pencegahan dan pemberantasan korupsi, narkoba, judi, dan penyeludupan.	Reformasi Birokrasi dan Tata Kelola Pemerintahan PENINGKATAN TATA KELOLA PEMERINTAHAN YANG EFISIEN DAN EFEKTIF	-		24.000.000,00	KANTOR KECAMATAN PURBATUA
	7.01.01.2.08.0004	Penyediaan Jasa Pelayanan Umum Kantor														
			Jumlah Laporan Penyediaan Jasa Pelayanan Umum Kantor yang Disediakan				12 Laporan	0,00	Kab. Tapanuli Utara, Purba Tua, Semua Kel/Desa	-	Memperkuat reformasi politik, hukum dan birokrasi, serta memperkuat pencegahan dan pemberantasan korupsi, narkoba, judi, dan penyeludupan.	Reformasi Birokrasi dan Tata Kelola Pemerintahan PENINGKATAN TATA KELOLA PEMERINTAHAN YANG EFISIEN DAN EFEKTIF	-		55.000.000,00	KANTOR KECAMATAN PURBATUA

NO	KODE	URUSAN / BIDANG URUSAN / PROGRAM / OUTCOME / KEGIATAN / SUB KEGIATAN	INDIKATOR PROGRAM / KEGIATAN / SUB KEGIATAN	TARGET AKHIR PERIODE RENSTRA OPD	REALISASI CAPAIAN RENJA OPD TAHUN 2024	PRAKIRAAN CAPAIAN TARGET RENJA OPD TAHUN 2025	CAPAIAN KINERJA DAN KERANGKA PENDANAAN						KELOMPOK SASARAN	PRAKIRAAN MAJU RENCANA TAHUN 2027		PERANGKAT DAERAH PENANGGUNG JAWAB
							TARGET 2026	PAGU INDIKATIF (Rp)	LOKASI	SUMBER DANA	PRIORITAS			TARGET	PAGU INDIKATIF (Rp)	
											NASIONAL	DAERAH				
1	2	3	4	5	6	7	8	9	10	11	12	13	14	15	16	17
	7.01.01.2.09	Pemeliharaan Barang Milik Daerah Penunjang Urusan Pemerintahan Daerah	-	-			-	41.196.324,00			Memperkuat reformasi politik, hukum dan birokrasi, serta memperkuat pencegahan dan pemberantasan korupsi, narkoba, judi, dan penyeludupan.	Reformasi Birokrasi dan Tata Kelola Pemerintahan PENINGKATAN TATA KELOLA PEMERINTAHAN YANG EFISIEN DAN EFEKTIF	-	-	39.600.000,00	KANTOR KECAMATAN PURBATUA
	7.01.01.2.09.0001	Penyediaan Jasa Pemeliharaan, Biaya Pemeliharaan, dan Pajak Kendaraan Perorangan Dinas atau Kendaraan Dinas Jabatan														
			Jumlah Kendaraan Perorangan Dinas atau Kendaraan Dinas Jabatan yang Dipelihara dan dibayarkan Pajaknya				1 Unit	30.540.624,00	Kab. Tapanuli Utara, Purba Tua, Semua Kel/Desa	DANA ALOKASI UMUM (DAU)	Memperkuat reformasi politik, hukum dan birokrasi, serta memperkuat pencegahan dan pemberantasan korupsi, narkoba, judi, dan penyeludupan.	Reformasi Birokrasi dan Tata Kelola Pemerintahan PENINGKATAN TATA KELOLA PEMERINTAHAN YANG EFISIEN DAN EFEKTIF	-		27.600.000,00	KANTOR KECAMATAN PURBATUA
	7.01.01.2.09.0006	Pemeliharaan Peralatan dan Mesin Lainnya														
			Jumlah Peralatan dan Mesin Lainnya yang Dipelihara				2 Unit	2.007.700,00	Kab. Tapanuli Utara, Purba Tua, Semua Kel/Desa	DANA ALOKASI UMUM (DAU)	Memperkuat reformasi politik, hukum dan birokrasi, serta memperkuat pencegahan dan pemberantasan korupsi, narkoba, judi, dan penyeludupan.	Reformasi Birokrasi dan Tata Kelola Pemerintahan PENINGKATAN TATA KELOLA PEMERINTAHAN YANG EFISIEN DAN EFEKTIF	-		3.000.000,00	KANTOR KECAMATAN PURBATUA
		-	**-**	**-**	**-**	**-**	**-**	**1.120.311.282,00**	-	-	-	-	-	-	**1.220.100.000,00**	-
	7.01.01.2.09.0010	Pemeliharaan/Rehabilitasi Sarana dan Prasarana Gedung Kantor atau Bangunan Lainnya														

NO	KODE	URUSAN / BIDANG URUSAN / PROGRAM / OUTCOME / KEGIATAN / SUB KEGIATAN	INDIKATOR PROGRAM / KEGIATAN / SUB KEGIATAN	TARGET AKHIR PERIODE RENSTRA OPD	REALISASI CAPAIAN RENJA OPD TAHUN 2024	PRAKIRAAN CAPAIAN TARGET RENJA OPD TAHUN 2025	CAPAIAN KINERJA DAN KERANGKA PENDANAAN						KELOMPOK SASARAN	PRAKIRAAN MAJU RENCANA TAHUN 2027		PERANGKAT DAERAH PENANGGUNG JAWAB
							TARGET 2026	PAGU INDIKATIF (Rp)	LOKASI	SUMBER DANA	PRIORITAS			TARGET	PAGU INDIKATIF (Rp)	
											NASIONAL	DAERAH				
1	2	3	4	5	6	7	8	9	10	11	12	13	14	15	16	17
			Jumlah Sarana dan Prasarana Gedung Kantor atau Bangunan Lainnya yang Dipelihara/Direhabilitasi				4 Unit	8.648.000,00	Kab. Tapanuli Utara, Purba Tua, Semua Kel/Desa	DANA ALOKASI UMUM (DAU)	Memperkuat reformasi politik, hukum dan birokrasi, serta memperkuat pencegahan dan pemberantasan korupsi, narkoba, judi, dan penyeludupan.	Reformasi Birokrasi dan Tata Kelola Pemerintahan PENINGKATAN TATA KELOLA PEMERINTAHAN YANG EFISIEN DAN EFEKTIF	-		9.000.000,00	KANTOR KECAMATAN PURBATUA
2.	**7.01.02**	**PROGRAM PENYELENGGARAAN PEMERINTAHAN DAN PELAYANAN PUBLIK**						**40.520.000,00**						**-**	**50.000.000,00**	
		[Meningkatnya Penyelenggaraan Pemerintahan dan Pelayanan Publik]	**Indeks Pelayanan Publik.**	**100**	**100**	**100**	**100**	**40.520.000,00**	-	-	-	-	-	-	**50.000.000,00**	-
	7.01.02.2.01	Koordinasi Penyelenggaraan Kegiatan Pemerintahan di Tingkat Kecamatan	*undefined*	-			undefined undefined	40.520.000,00			Memperkuat reformasi politik, hukum dan birokrasi, serta memperkuat pencegahan dan pemberantasan korupsi, narkoba, judi, dan penyeludupan.	Reformasi Birokrasi dan Tata Kelola Pemerintahan PENINGKATAN TATA KELOLA PEMERINTAHAN YANG EFISIEN DAN EFEKTIF	-	-	50.000.000,00	KANTOR KECAMATAN PURBATUA
	7.01.02.2.01.0001	Koordinasi/Sinergi Perencanaan dan Pelaksanaan Kegiatan Pemerintahan dengan Perangkat Daerah dan Instansi Vertikal Terkait														
			Jumlah Laporan Koordinasi/Sinergi Perencanaan dan Pelaksanaan Kegiatan Pemerintahan dengan Perangkat Daerah dan Instansi Vertikal Terkait				12 Laporan	40.520.000,00	-	DANA ALOKASI UMUM (DAU)	Memperkuat reformasi politik, hukum dan birokrasi, serta memperkuat pencegahan dan pemberantasan korupsi, narkoba, judi, dan penyeludupan.	Reformasi Birokrasi dan Tata Kelola Pemerintahan PENINGKATAN TATA KELOLA PEMERINTAHAN YANG EFISIEN DAN EFEKTIF	-		50.000.000,00	KANTOR KECAMATAN PURBATUA
3.	**7.01.03**	**PROGRAM PEMBERDAYAAN MASYARAKAT DESA DAN KELURAHAN**						**23.400.000,00**						**-**	**11.800.000,00**	

NO	KODE	URUSAN / BIDANG URUSAN / PROGRAM / OUTCOME / KEGIATAN / SUB KEGIATAN	INDIKATOR PROGRAM / KEGIATAN / SUB KEGIATAN	TARGET AKHIR PERIODE RENSTRA OPD	REALISASI CAPAIAN RENJA OPD TAHUN 2024	PRAKIRAAN CAPAIAN TARGET RENJA OPD TAHUN 2025	CAPAIAN KINERJA DAN KERANGKA PENDANAAN						KELOMPOK SASARAN	PRAKIRAAN MAJU RENCANA TAHUN 2027		PERANGKAT DAERAH PENANGGUNG JAWAB
							TARGET 2026	PAGU INDIKATIF (Rp)	LOKASI	SUMBER DANA	PRIORITAS			TARGET	PAGU INDIKATIF (Rp)	
											NASIONAL	DAERAH				
1	2	3	4	5	6	7	8	9	10	11	12	13	14	15	16	17
		[MENINGKATNYA PROGRAM PEMBERDAYAAN MASYARAKAT DESA DAN KELURAHAN]	**Persentase Lembaga Desa yang berpatisipasi dalam Pembangunan**	**100**	**100**	**100**	**100**	**23.400.000,00**	-	-	-	-	-	-	**11.800.000,00**	-
	7.01.03.2.01	Koordinasi Kegiatan Pemberdayaan Desa	-	-			-	23.400.000,00			Memperkuat reformasi politik, hukum dan birokrasi, serta memperkuat pencegahan dan pemberantasan korupsi, narkoba, judi, dan penyeludupan.	PENINGKATAN TATA KELOLA PEMERINTAHAN YANG EFISIEN DAN EFEKTIF	-	-	11.800.000,00	KANTOR KECAMATAN PURBATUA
	7.01.03.2.01.0001	Peningkatan Partisipasi Masyarakat dalam Forum Musyawarah Perencanaan Pembangunan di Desa														
			Jumlah Lembaga Kemasyarakatan yang Berpartisipasi dalam Forum Musyawarah Perencanaan Pembangunan di Desa				1 Lembaga Kemasyarakatan	23.400.000,00	Kab. Tapanuli Utara, Semua Kecamatan, Semua Kel/Desa	DANA ALOKASI UMUM (DAU)	Memperkuat reformasi politik, hukum dan birokrasi, serta memperkuat pencegahan dan pemberantasan korupsi, narkoba, judi, dan penyeludupan.	PENINGKATAN TATA KELOLA PEMERINTAHAN YANG EFISIEN DAN EFEKTIF	-		11.800.000,00	KANTOR KECAMATAN PURBATUA
4.	**7.01.04**	**PROGRAM KOORDINASI KETENTRAMAN DAN KETERTIBAN UMUM**						**6.000.000,00**						**-**	**6.500.000,00**	
		[Meningkatnya Koordinasi Ketentraman dan Ketertiban Umum]	**Kerjasama antar lembaga dan kemitraan dalam teknik pencegahan dan penanganan gangguan ketenteraman dan ketertiban umum**	**100**	**100**	**100**	**100**	**6.000.000,00**	-	-	-	-	-	-	**6.500.000,00**	-
	7.01.04.2.01	Koordinasi Upaya Penyelenggaraan Ketenteraman dan Ketertiban Umum	-	-			-	6.000.000,00			-	-	-	-	6.500.000,00	KANTOR KECAMATAN PURBATUA
	7.01.04.2.01.0001	Sinergitas dengan Kepolisian Negara Republik Indonesia, Tentara Nasional Indonesia dan Instansi Vertikal di Wilayah Kecamatan														
			Jumlah Laporan Hasil Sinergitas dengan Kepolisian Negara Republik Indonesia, Tentara Nasional Indonesia dan Instansi Vertikal di Wilayah Kecamatan				4 Laporan	6.000.000,00	Kab. Tapanuli Utara, Purba Tua, Semua Kel/Desa	DANA ALOKASI UMUM (DAU)	-	-	-		6.500.000,00	KANTOR KECAMATAN PURBATUA

NO	KODE	URUSAN / BIDANG URUSAN / PROGRAM / OUTCOME / KEGIATAN / SUB KEGIATAN	INDIKATOR PROGRAM / KEGIATAN / SUB KEGIATAN	TARGET AKHIR PERIODE RENSTRA OPD	REALISASI CAPAIAN RENJA OPD TAHUN 2024	PRAKIRAAN CAPAIAN TARGET RENJA OPD TAHUN 2025	CAPAIAN KINERJA DAN KERANGKA PENDANAAN						KELOMPOK SASARAN	PRAKIRAAN MAJU RENCANA TAHUN 2027		PERANGKAT DAERAH PENANGGUNG JAWAB
							TARGET 2026	PAGU INDIKATIF (Rp)	LOKASI	SUMBER DANA	PRIORITAS			TARGET	PAGU INDIKATIF (Rp)	
											NASIONAL	DAERAH				
1	2	3	4	5	6	7	8	9	10	11	12	13	14	15	16	17
5.	**7.01.05**	**PROGRAM PENYELENGGARAAN URUSAN PEMERINTAHAN UMUM**						**21.600.000,00**						**-**	**21.600.000,00**	
		[Meningkatnya Penyelenggaraan Urusan Pemerintahan Umum]	**Skor dan Status Kinerja Penyelenggaraan Pemerintah Daerah**	**100**	**100**	**100**	**100**	**21.600.000,00**	-	-	-	-	-	-	**21.600.000,00**	-
	7.01.05.2.01	Penyelenggaraan Urusan Pemerintahan Umum Sesuai Penugasan Kepala Daerah	-	-			-	21.600.000,00			Memperkuat reformasi politik, hukum dan birokrasi, serta memperkuat pencegahan dan pemberantasan korupsi, narkoba, judi, dan penyeludupan.	Reformasi Birokrasi dan Tata Kelola Pemerintahan PENINGKATAN TATA KELOLA PEMERINTAHAN YANG EFISIEN DAN EFEKTIF	-	-	21.600.000,00	KANTOR KECAMATAN PURBATUA
	7.01.05.2.01.0008	Pelaksanaan Tugas Forum Koordinasi Pimpinan di Kecamatan														
			Jumlah Dokumen Tugas Forum Koordinasi Pimpinan di Kecamatan				12 Dokumen	21.600.000,00	Kab. Tapanuli Utara, Purba Tua, Semua Kel/Desa	DANA ALOKASI UMUM (DAU)	Memperkuat reformasi politik, hukum dan birokrasi, serta memperkuat pencegahan dan pemberantasan korupsi, narkoba, judi, dan penyeludupan.	Reformasi Birokrasi dan Tata Kelola Pemerintahan PENINGKATAN TATA KELOLA PEMERINTAHAN YANG EFISIEN DAN EFEKTIF	-		21.600.000,00	KANTOR KECAMATAN PURBATUA
6.	**7.01.06**	**PROGRAM PEMBINAAN DAN PENGAWASAN PEMERINTAHAN DESA**						**10.000.000,00**						**-**	**10.500.000,00**	
		[Meningkatnya Pembinaan dan Pengawasan Pemerintahan Desa]	**Persentase Pembinaan dan Pengawasan Pemerintahan Desa**	**100**	**100**	**100**	**100**	**10.000.000,00**	-	-	-	-	-	-	**10.500.000,00**	-
	7.01.06.2.01	Fasilitasi, Rekomendasi dan Koordinasi Pembinaan dan Pengawasan Pemerintahan Desa	-	-			-	10.000.000,00			-	Reformasi Birokrasi dan Tata Kelola Pemerintahan PENINGKATAN TATA KELOLA PEMERINTAHAN YANG EFISIEN DAN EFEKTIF	-	-	10.500.000,00	KANTOR KECAMATAN PURBATUA
	7.01.06.2.01.0005	Fasilitasi Pelaksanaan Tugas Kepala Desa dan Perangkat Desa														

NO	KODE	URUSAN / BIDANG URUSAN / PROGRAM / OUTCOME / KEGIATAN / SUB KEGIATAN	INDIKATOR PROGRAM / KEGIATAN / SUB KEGIATAN	TARGET AKHIR PERIODE RENSTRA OPD	REALISASI CAPAIAN RENJA OPD TAHUN 2024	PRAKIRAAN CAPAIAN TARGET RENJA OPD TAHUN 2025	CAPAIAN KINERJA DAN KERANGKA PENDANAAN						KELOMPOK SASARAN	PRAKIRAAN MAJU RENCANA TAHUN 2027		PERANGKAT DAERAH PENANGGUNG JAWAB
							TARGET 2026	PAGU INDIKATIF (Rp)	LOKASI	SUMBER DANA	PRIORITAS			TARGET	PAGU INDIKATIF (Rp)	
											NASIONAL	DAERAH				
1	2	3	4	5	6	7	8	9	10	11	12	13	14	15	16	17
			-				-	10.000.000,00	Kab. Tapanuli Utara, Purba Tua, Semua Kel/Desa	DANA ALOKASI UMUM (DAU)	-	Reformasi Birokrasi dan Tata Kelola Pemerintahan PENINGKATAN TATA KELOLA PEMERINTAHAN YANG EFISIEN DAN EFEKTIF	-		10.500.000,00	KANTOR KECAMATAN PURBATUA
		KANTOR KECAMATAN SIMANGUMBAN						**1.204.665.353,00**							**1.235.139.299,00**	
	7	**UNSUR KEWILAYAHAN**						**1.195.610.153,00**							**1.229.507.720,00**	
	7.01	**KECAMATAN**						**1.195.610.153,00**							**1.229.507.720,00**	
1.	**7.01.01**	**PROGRAM PENUNJANG URUSAN PEMERINTAHAN DAERAH KABUPATEN/KOTA**						**1.067.868.489,00**						**-**	**1.085.284.356,00**	
		[Meningkatnya dukungan administrasi dan operasional bagi pelaksanaan urusan pemerintahan daerah]	**-**	**-**	**-**	**-**	**-**	**1.067.868.489,00**	-	-	-	-	-	-	**1.085.284.356,00**	-
	7.01.01.2.01	Perencanaan, Penganggaran, dan Evaluasi Kinerja Perangkat Daerah	*Persentase Perencanaan, Penganggaran, dan Evaluasi Kinerja Perangkat Daerah yang telah dilaksanakan*	-			100 Persen	10.795.827,00			Membangun dari desa dan dari bawah untuk pertumbuhan ekonomi, pemerataan ekonomi dan pemberantasan kemiskinan.	Reformasi Birokrasi dan Tata Kelola Pemerintahan PENINGKATAN TATA KELOLA PEMERINTAHAN YANG EFISIEN DAN EFEKTIF	-	-	11.795.827,00	KANTOR KECAMATAN SIMANGUMBAN
	7.01.01.2.01.0006	Koordinasi dan Penyusunan Laporan Capaian Kinerja dan Ikhtisar Realisasi Kinerja SKPD														
			Jumlah Laporan Capaian Kinerja dan Ikhtisar Realisasi Kinerja SKPD dan Laporan Hasil Koordinasi Penyusunan Laporan Capaian Kinerja dan Ikhtisar Realisasi Kinerja SKPD				1 Laporan	2.415.139,00	Kab. Tapanuli Utara, Simangumban, Semua Kel/Desa	LAIN-LAIN PENDAPATAN DAERAH YANG SAH	Membangun dari desa dan dari bawah untuk pertumbuhan ekonomi, pemerataan ekonomi dan pemberantasan kemiskinan.	Reformasi Birokrasi dan Tata Kelola Pemerintahan PENINGKATAN TATA KELOLA PEMERINTAHAN YANG EFISIEN DAN EFEKTIF	-		2.915.139,00	KANTOR KECAMATAN SIMANGUMBAN
	7.01.01.2.01.0007	Evaluasi Kinerja Perangkat Daerah														

NO	KODE	URUSAN / BIDANG URUSAN / PROGRAM / OUTCOME / KEGIATAN / SUB KEGIATAN	INDIKATOR PROGRAM / KEGIATAN / SUB KEGIATAN	TARGET AKHIR PERIODE RENSTRA OPD	REALISASI CAPAIAN RENJA OPD TAHUN 2024	PRAKIRAAN CAPAIAN TARGET RENJA OPD TAHUN 2025	CAPAIAN KINERJA DAN KERANGKA PENDANAAN						KELOMPOK SASARAN	PRAKIRAAN MAJU RENCANA TAHUN 2027		PERANGKAT DAERAH PENANGGUNG JAWAB
							TARGET 2026	PAGU INDIKATIF (Rp)	LOKASI	SUMBER DANA	PRIORITAS			TARGET	PAGU INDIKATIF (Rp)	
											NASIONAL	DAERAH				
1	2	3	4	5	6	7	8	9	10	11	12	13	14	15	16	17
			Jumlah Laporan Evaluasi Kinerja Perangkat Daerah				12 Laporan	8.380.688,00	Kab. Tapanuli Utara, Simangumban, Semua Kel/Desa	LAIN-LAIN PENDAPATAN DAERAH YANG SAH	Membangun dari desa dan dari bawah untuk pertumbuhan ekonomi, pemerataan ekonomi dan pemberantasan kemiskinan.	Reformasi Birokrasi dan Tata Kelola Pemerintahan PENINGKATAN TATA KELOLA PEMERINTAHAN YANG EFISIEN DAN EFEKTIF	-		8.880.688,00	KANTOR KECAMATAN SIMANGUMBAN
		-	**-**	**-**	**-**	**-**	**-**	**1.067.868.489,00**	-	-	-	-	-	-	**1.085.284.356,00**	-
	7.01.01.2.02	Administrasi Keuangan Perangkat Daerah	*"Persentase Administrasi Keuangan Perangkat Daerah yang telah dilaksanakan"*	-			100 Persen	872.241.923,00			Membangun dari desa dan dari bawah untuk pertumbuhan ekonomi, pemerataan ekonomi dan pemberantasan kemiskinan.	Reformasi Birokrasi dan Tata Kelola Pemerintahan PENINGKATAN TATA KELOLA PEMERINTAHAN YANG EFISIEN DAN EFEKTIF	-	-	927.741.923,00	KANTOR KECAMATAN SIMANGUMBAN
	7.01.01.2.02.0001	Penyediaan Gaji dan Tunjangan ASN														
			Jumlah Orang yang Menerima Gaji dan Tunjangan ASN				10 Orang/bulan	831.176.657,00	Kab. Tapanuli Utara, Simangumban, Semua Kel/Desa	DANA ALOKASI UMUM (DAU)	Membangun dari desa dan dari bawah untuk pertumbuhan ekonomi, pemerataan ekonomi dan pemberantasan kemiskinan.	Reformasi Birokrasi dan Tata Kelola Pemerintahan PENINGKATAN TATA KELOLA PEMERINTAHAN YANG EFISIEN DAN EFEKTIF	-		881.176.657,00	KANTOR KECAMATAN SIMANGUMBAN
	7.01.01.2.02.0003	Pelaksanaan Penatausahaan dan Pengujian/Verifikasi Keuangan SKPD														
			Jumlah Dokumen Penatausahaan dan Pengujian/Verifikasi Keuangan SKPD				12 Dokumen	36.383.160,00	Kab. Tapanuli Utara, Simangumban, Semua Kel/Desa	LAIN-LAIN PENDAPATAN DAERAH YANG SAH	Membangun dari desa dan dari bawah untuk pertumbuhan ekonomi, pemerataan ekonomi dan pemberantasan kemiskinan.	Reformasi Birokrasi dan Tata Kelola Pemerintahan PENINGKATAN TATA KELOLA PEMERINTAHAN YANG EFISIEN DAN EFEKTIF	-		41.383.160,00	KANTOR KECAMATAN SIMANGUMBAN
	7.01.01.2.02.0005	Koordinasi dan Penyusunan Laporan Keuangan Akhir Tahun SKPD														

NO	KODE	URUSAN / BIDANG URUSAN / PROGRAM / OUTCOME / KEGIATAN / SUB KEGIATAN	INDIKATOR PROGRAM / KEGIATAN / SUB KEGIATAN	TARGET AKHIR PERIODE RENSTRA OPD	REALISASI CAPAIAN RENJA OPD TAHUN 2024	PRAKIRAAN CAPAIAN TARGET RENJA OPD TAHUN 2025	CAPAIAN KINERJA DAN KERANGKA PENDANAAN						KELOMPOK SASARAN	PRAKIRAAN MAJU RENCANA TAHUN 2027		PERANGKAT DAERAH PENANGGUNG JAWAB
							TARGET 2026	PAGU INDIKATIF (Rp)	LOKASI	SUMBER DANA	PRIORITAS			TARGET	PAGU INDIKATIF (Rp)	
											NASIONAL	DAERAH				
1	2	3	4	5	6	7	8	9	10	11	12	13	14	15	16	17
			Jumlah Laporan Keuangan Akhir Tahun SKPD dan Laporan Hasil Koordinasi Penyusunan Laporan Keuangan Akhir Tahun SKPD				1 Laporan	4.682.106,00	Kab. Tapanuli Utara, Simangumban, Semua Kel/Desa	LAIN-LAIN PENDAPATAN DAERAH YANG SAH	Membangun dari desa dan dari bawah untuk pertumbuhan ekonomi, pemerataan ekonomi dan pemberantasan kemiskinan.	Reformasi Birokrasi dan Tata Kelola Pemerintahan PENINGKATAN TATA KELOLA PEMERINTAHAN YANG EFISIEN DAN EFEKTIF	-		5.182.106,00	KANTOR KECAMATAN SIMANGUMBAN
	7.01.01.2.06	Administrasi Umum Perangkat Daerah	*Persentase Administrasi Umum Perangkat Daerah yang telah dilaksanakan"*	-			100 Persen	55.690.038,00			Membangun dari desa dan dari bawah untuk pertumbuhan ekonomi, pemerataan ekonomi dan pemberantasan kemiskinan.	Reformasi Birokrasi dan Tata Kelola Pemerintahan PENINGKATAN TATA KELOLA PEMERINTAHAN YANG EFISIEN DAN EFEKTIF	-	-	44.812.003,00	KANTOR KECAMATAN SIMANGUMBAN
	7.01.01.2.06.0001	Penyediaan Komponen Instalasi Listrik/Penerangan Bangunan Kantor														
			Jumlah Paket Komponen Instalasi Listrik/Penerangan Bangunan Kantor yang Disediakan				1 Paket	8.691.500,00	Kab. Tapanuli Utara, Simangumban, Semua Kel/Desa	LAIN-LAIN PENDAPATAN DAERAH YANG SAH	Membangun dari desa dan dari bawah untuk pertumbuhan ekonomi, pemerataan ekonomi dan pemberantasan kemiskinan.	Reformasi Birokrasi dan Tata Kelola Pemerintahan PENINGKATAN TATA KELOLA PEMERINTAHAN YANG EFISIEN DAN EFEKTIF	-		2.597.916,00	KANTOR KECAMATAN SIMANGUMBAN
	7.01.01.2.06.0002	Penyediaan Peralatan dan Perlengkapan Kantor														
			Jumlah Paket Peralatan dan Perlengkapan Kantor yang Disediakan				1 Paket	15.211.800,00	Kab. Tapanuli Utara, Simangumban, Semua Kel/Desa	LAIN-LAIN PENDAPATAN DAERAH YANG SAH	Membangun dari desa dan dari bawah untuk pertumbuhan ekonomi, pemerataan ekonomi dan pemberantasan kemiskinan.	Reformasi Birokrasi dan Tata Kelola Pemerintahan PENINGKATAN TATA KELOLA PEMERINTAHAN YANG EFISIEN DAN EFEKTIF	-		17.660.283,00	KANTOR KECAMATAN SIMANGUMBAN
	7.01.01.2.06.0003	Penyediaan Peralatan Rumah Tangga														

NO	KODE	URUSAN / BIDANG URUSAN / PROGRAM / OUTCOME / KEGIATAN / SUB KEGIATAN	INDIKATOR PROGRAM / KEGIATAN / SUB KEGIATAN	TARGET AKHIR PERIODE RENSTRA OPD	REALISASI CAPAIAN RENJA OPD TAHUN 2024	PRAKIRAAN CAPAIAN TARGET RENJA OPD TAHUN 2025	CAPAIAN KINERJA DAN KERANGKA PENDANAAN						KELOMPOK SASARAN	PRAKIRAAN MAJU RENCANA TAHUN 2027		PERANGKAT DAERAH PENANGGUNG JAWAB
							TARGET 2026	PAGU INDIKATIF (Rp)	LOKASI	SUMBER DANA	PRIORITAS			TARGET	PAGU INDIKATIF (Rp)	
											NASIONAL	DAERAH				
1	2	3	4	5	6	7	8	9	10	11	12	13	14	15	16	17
			Jumlah Paket Peralatan Rumah Tangga yang Disediakan				1 Paket	14.320.500,00	Kab. Tapanuli Utara, Simangumban, Semua Kel/Desa	LAIN-LAIN PENDAPATAN DAERAH YANG SAH	Membangun dari desa dan dari bawah untuk pertumbuhan ekonomi, pemerataan ekonomi dan pemberantasan kemiskinan.	Reformasi Birokrasi dan Tata Kelola Pemerintahan PENINGKATAN TATA KELOLA PEMERINTAHAN YANG EFISIEN DAN EFEKTIF	-		14.629.004,00	KANTOR KECAMATAN SIMANGUMBAN
	7.01.01.2.06.0009	Penyelenggaraan Rapat Koordinasi dan Konsultasi SKPD														
			Jumlah Laporan Penyelenggaraan Rapat Koordinasi dan Konsultasi SKPD				12 Laporan	17.466.238,00	Kab. Tapanuli Utara, Simangumban, Semua Kel/Desa	LAIN-LAIN PENDAPATAN DAERAH YANG SAH	Membangun dari desa dan dari bawah untuk pertumbuhan ekonomi, pemerataan ekonomi dan pemberantasan kemiskinan.	Reformasi Birokrasi dan Tata Kelola Pemerintahan PENINGKATAN TATA KELOLA PEMERINTAHAN YANG EFISIEN DAN EFEKTIF	-		9.924.800,00	KANTOR KECAMATAN SIMANGUMBAN
	7.01.01.2.07	Pengadaan Barang Milik Daerah Penunjang Urusan Pemerintah Daerah	*Jumlah Unit Peralatan dan Mesin Lainnya yang Disediakan*	-			0 Unit	0,00			Membangun dari desa dan dari bawah untuk pertumbuhan ekonomi, pemerataan ekonomi dan pemberantasan kemiskinan.	Reformasi Birokrasi dan Tata Kelola Pemerintahan PENINGKATAN TATA KELOLA PEMERINTAHAN YANG EFISIEN DAN EFEKTIF	-	-	10.000.000,00	KANTOR KECAMATAN SIMANGUMBAN
	7.01.01.2.07.0006	Pengadaan Peralatan dan Mesin Lainnya														
			Jumlah Unit Peralatan dan Mesin Lainnya yang Disediakan				0 Unit	0,00	Kab. Tapanuli Utara, Simangumban, Semua Kel/Desa	LAIN-LAIN PENDAPATAN DAERAH YANG SAH	Membangun dari desa dan dari bawah untuk pertumbuhan ekonomi, pemerataan ekonomi dan pemberantasan kemiskinan.	Reformasi Birokrasi dan Tata Kelola Pemerintahan PENINGKATAN TATA KELOLA PEMERINTAHAN YANG EFISIEN DAN EFEKTIF	-		10.000.000,00	KANTOR KECAMATAN SIMANGUMBAN

NO	KODE	URUSAN / BIDANG URUSAN / PROGRAM / OUTCOME / KEGIATAN / SUB KEGIATAN	INDIKATOR PROGRAM / KEGIATAN / SUB KEGIATAN	TARGET AKHIR PERIODE RENSTRA OPD	REALISASI CAPAIAN RENJA OPD TAHUN 2024	PRAKIRAAN CAPAIAN TARGET RENJA OPD TAHUN 2025	CAPAIAN KINERJA DAN KERANGKA PENDANAAN						KELOMPOK SASARAN	PRAKIRAAN MAJU RENCANA TAHUN 2027		PERANGKAT DAERAH PENANGGUNG JAWAB
							TARGET 2026	PAGU INDIKATIF (Rp)	LOKASI	SUMBER DANA	PRIORITAS			TARGET	PAGU INDIKATIF (Rp)	
											NASIONAL	DAERAH				
1	2	3	4	5	6	7	8	9	10	11	12	13	14	15	16	17
	7.01.01.2.08	Penyediaan Jasa Penunjang Urusan Pemerintahan Daerah	*Persentase Penyediaan Jasa Penunjang Urusan Pemerintahan Daerah yang telah dilaksanakan*	-			100 Persen	75.180.000,00			Membangun dari desa dan dari bawah untuk pertumbuhan ekonomi, pemerataan ekonomi dan pemberantasan kemiskinan.	Reformasi Birokrasi dan Tata Kelola Pemerintahan PENINGKATAN TATA KELOLA PEMERINTAHAN YANG EFISIEN DAN EFEKTIF	-	-	77.320.000,00	KANTOR KECAMATAN SIMANGUMBAN
	7.01.01.2.08.0001	Penyediaan Jasa Surat Menyurat														
			Jumlah Laporan Penyediaan Jasa Surat Menyurat				12 Laporan	780.000,00	Kab. Tapanuli Utara, Simangumban, Semua Kel/Desa	LAIN-LAIN PENDAPATAN DAERAH YANG SAH	Membangun dari desa dan dari bawah untuk pertumbuhan ekonomi, pemerataan ekonomi dan pemberantasan kemiskinan.	Reformasi Birokrasi dan Tata Kelola Pemerintahan PENINGKATAN TATA KELOLA PEMERINTAHAN YANG EFISIEN DAN EFEKTIF	-		880.000,00	KANTOR KECAMATAN SIMANGUMBAN
	7.01.01.2.08.0002	Penyediaan Jasa Komunikasi, Sumber Daya Air dan Listrik														
			Jumlah Laporan Penyediaan Jasa Komunikasi, Sumber Daya Air dan Listrik yang Disediakan				12 Laporan	20.400.000,00	Kab. Tapanuli Utara, Simangumban, Semua Kel/Desa	PENDAPATAN TRANSFER ANTAR DAERAH	Membangun dari desa dan dari bawah untuk pertumbuhan ekonomi, pemerataan ekonomi dan pemberantasan kemiskinan.	Reformasi Birokrasi dan Tata Kelola Pemerintahan PENINGKATAN TATA KELOLA PEMERINTAHAN YANG EFISIEN DAN EFEKTIF	-		22.440.000,00	KANTOR KECAMATAN SIMANGUMBAN
	7.01.01.2.08.0004	Penyediaan Jasa Pelayanan Umum Kantor														
			Jumlah Laporan Penyediaan Jasa Pelayanan Umum Kantor yang Disediakan				12 Laporan	54.000.000,00	Kab. Tapanuli Utara, Simangumban, Semua Kel/Desa	LAIN-LAIN PENDAPATAN DAERAH YANG SAH	Membangun dari desa dan dari bawah untuk pertumbuhan ekonomi, pemerataan ekonomi dan pemberantasan kemiskinan.	Reformasi Birokrasi dan Tata Kelola Pemerintahan PENINGKATAN TATA KELOLA PEMERINTAHAN YANG EFISIEN DAN EFEKTIF	-		54.000.000,00	KANTOR KECAMATAN SIMANGUMBAN

NO	KODE	URUSAN / BIDANG URUSAN / PROGRAM / OUTCOME / KEGIATAN / SUB KEGIATAN	INDIKATOR PROGRAM / KEGIATAN / SUB KEGIATAN	TARGET AKHIR PERIODE RENSTRA OPD	REALISASI CAPAIAN RENJA OPD TAHUN 2024	PRAKIRAAN CAPAIAN TARGET RENJA OPD TAHUN 2025	CAPAIAN KINERJA DAN KERANGKA PENDANAAN						KELOMPOK SASARAN	PRAKIRAAN MAJU RENCANA TAHUN 2027		PERANGKAT DAERAH PENANGGUNG JAWAB
							TARGET 2026	PAGU INDIKATIF (Rp)	LOKASI	SUMBER DANA	PRIORITAS			TARGET	PAGU INDIKATIF (Rp)	
											NASIONAL	DAERAH				
1	2	3	4	5	6	7	8	9	10	11	12	13	14	15	16	17
	7.01.01.2.09	Pemeliharaan Barang Milik Daerah Penunjang Urusan Pemerintahan Daerah	*Persentase Pemeliharaan Barang Milik Daerah Penunjang Urusan Pemerintahan Daerah yang telah dilaksanakan*	-			100 Persen	53.960.701,00			Membangun dari desa dan dari bawah untuk pertumbuhan ekonomi, pemerataan ekonomi dan pemberantasan kemiskinan.	Reformasi Birokrasi dan Tata Kelola Pemerintahan PENINGKATAN TATA KELOLA PEMERINTAHAN YANG EFISIEN DAN EFEKTIF	-	-	13.614.603,00	KANTOR KECAMATAN SIMANGUMBAN
	7.01.01.2.09.0001	Penyediaan Jasa Pemeliharaan, Biaya Pemeliharaan, dan Pajak Kendaraan Perorangan Dinas atau Kendaraan Dinas Jabatan														
			Jumlah Kendaraan Perorangan Dinas atau Kendaraan Dinas Jabatan yang Dipelihara dan dibayarkan Pajaknya				1 Unit	39.925.201,00	Kab. Tapanuli Utara, Simangumban, Semua Kel/Desa	LAIN-LAIN PENDAPATAN DAERAH YANG SAH	Membangun dari desa dan dari bawah untuk pertumbuhan ekonomi, pemerataan ekonomi dan pemberantasan kemiskinan.	Reformasi Birokrasi dan Tata Kelola Pemerintahan PENINGKATAN TATA KELOLA PEMERINTAHAN YANG EFISIEN DAN EFEKTIF	-		0,00	KANTOR KECAMATAN SIMANGUMBAN
	7.01.01.2.09.0006	Pemeliharaan Peralatan dan Mesin Lainnya														
			Jumlah Peralatan dan Mesin Lainnya yang Dipelihara				3 Unit	6.035.500,00	Kab. Tapanuli Utara, Simangumban, Semua Kel/Desa	LAIN-LAIN PENDAPATAN DAERAH YANG SAH	Membangun dari desa dan dari bawah untuk pertumbuhan ekonomi, pemerataan ekonomi dan pemberantasan kemiskinan.	Reformasi Birokrasi dan Tata Kelola Pemerintahan PENINGKATAN TATA KELOLA PEMERINTAHAN YANG EFISIEN DAN EFEKTIF	-		4.081.087,00	KANTOR KECAMATAN SIMANGUMBAN
	7.01.01.2.09.0009	Pemeliharaan/Rehabilitasi Gedung Kantor dan Bangunan Lainnya														
			0				0 0	8.000.000,00	Kab. Tapanuli Utara, Simangumban, Semua Kel/Desa	LAIN-LAIN PENDAPATAN DAERAH YANG SAH	Membangun dari desa dan dari bawah untuk pertumbuhan ekonomi, pemerataan ekonomi dan pemberantasan kemiskinan.	Reformasi Birokrasi dan Tata Kelola Pemerintahan PENINGKATAN TATA KELOLA PEMERINTAHAN YANG EFISIEN DAN EFEKTIF	-		9.533.516,00	KANTOR KECAMATAN SIMANGUMBAN
2.	**7.01.02**	**PROGRAM PENYELENGGARAAN PEMERINTAHAN DAN PELAYANAN PUBLIK**						**41.139.988,00**						**-**	**51.639.988,00**	

NO	KODE	URUSAN / BIDANG URUSAN / PROGRAM / OUTCOME / KEGIATAN / SUB KEGIATAN	INDIKATOR PROGRAM / KEGIATAN / SUB KEGIATAN	TARGET AKHIR PERIODE RENSTRA OPD	REALISASI CAPAIAN RENJA OPD TAHUN 2024	PRAKIRAAN CAPAIAN TARGET RENJA OPD TAHUN 2025	CAPAIAN KINERJA DAN KERANGKA PENDANAAN						KELOMPOK SASARAN	PRAKIRAAN MAJU RENCANA TAHUN 2027		PERANGKAT DAERAH PENANGGUNG JAWAB
							TARGET 2026	PAGU INDIKATIF (Rp)	LOKASI	SUMBER DANA	PRIORITAS			TARGET	PAGU INDIKATIF (Rp)	
											NASIONAL	DAERAH				
1	2	3	4	5	6	7	8	9	10	11	12	13	14	15	16	17
		[Meningkatnya Penyelenggaraan Pemerintahan dan Pelayanan Publik]	**-**	**-**	**-**	**-**	**-**	**41.139.988,00**	-	-	-	-	-	-	**51.639.988,00**	-
	7.01.02.2.01	Koordinasi Penyelenggaraan Kegiatan Pemerintahan di Tingkat Kecamatan	*Jumlah Laporan Koordinasi/Sinergi Perencanaan dan Pelaksanaan Kegiatan Pemerintahan dengan Perangkat Daerah dan Instansi Vertikal Terkait*	-			12 Laporan	41.139.988,00			Membangun dari desa dan dari bawah untuk pertumbuhan ekonomi, pemerataan ekonomi dan pemberantasan kemiskinan.	Reformasi Birokrasi dan Tata Kelola Pemerintahan PENINGKATAN TATA KELOLA PEMERINTAHAN YANG EFISIEN DAN EFEKTIF	Perangkat Daerah	-	51.639.988,00	KANTOR KECAMATAN SIMANGUMBAN
	7.01.02.2.01.0001	Koordinasi/Sinergi Perencanaan dan Pelaksanaan Kegiatan Pemerintahan dengan Perangkat Daerah dan Instansi Vertikal Terkait														
			Jumlah Laporan Koordinasi/Sinergi Perencanaan dan Pelaksanaan Kegiatan Pemerintahan dengan Perangkat Daerah dan Instansi Vertikal Terkait				12 Laporan	41.139.988,00	Kab. Tapanuli Utara, Simangumban, Semua Kel/Desa	PENDAPATAN ASLI DAERAH (PAD), LAIN-LAIN PENDAPATAN DAERAH YANG SAH	Membangun dari desa dan dari bawah untuk pertumbuhan ekonomi, pemerataan ekonomi dan pemberantasan kemiskinan.	Reformasi Birokrasi dan Tata Kelola Pemerintahan PENINGKATAN TATA KELOLA PEMERINTAHAN YANG EFISIEN DAN EFEKTIF	Perangkat Daerah		51.639.988,00	KANTOR KECAMATAN SIMANGUMBAN
3.	**7.01.03**	**PROGRAM PEMBERDAYAAN MASYARAKAT DESA DAN KELURAHAN**						**20.809.900,00**						**-**	**25.691.600,00**	
		[Meningkatnya Pemberdayaan Masyarakat Desa dan Kelurahan]	**-**	**-**	**-**	**-**	**-**	**20.809.900,00**	-	-	-	-	-	-	**25.691.600,00**	-
	7.01.03.2.01	Koordinasi Kegiatan Pemberdayaan Desa	*Jumlah Lembaga Kemasyarakatan yang Berpartisipasi dalam Forum Musyawarah Perencanaan Pembangunan di Desa*	-			48 Lembaga Kemasyarakat	20.809.900,00			Membangun dari desa dan dari bawah untuk pertumbuhan ekonomi, pemerataan ekonomi dan pemberantasan kemiskinan.	Reformasi Birokrasi dan Tata Kelola Pemerintahan	Pemerintahan Desa, Lembaga Desa, Masyarakat	-	25.691.600,00	KANTOR KECAMATAN SIMANGUMBAN
	7.01.03.2.01.0001	Peningkatan Partisipasi Masyarakat dalam Forum Musyawarah Perencanaan Pembangunan di Desa														

NO	KODE	URUSAN / BIDANG URUSAN / PROGRAM / OUTCOME / KEGIATAN / SUB KEGIATAN	INDIKATOR PROGRAM / KEGIATAN / SUB KEGIATAN	TARGET AKHIR PERIODE RENSTRA OPD	REALISASI CAPAIAN RENJA OPD TAHUN 2024	PRAKIRAAN CAPAIAN TARGET RENJA OPD TAHUN 2025	CAPAIAN KINERJA DAN KERANGKA PENDANAAN						KELOMPOK SASARAN	PRAKIRAAN MAJU RENCANA TAHUN 2027		PERANGKAT DAERAH PENANGGUNG JAWAB
							TARGET 2026	PAGU INDIKATIF (Rp)	LOKASI	SUMBER DANA	PRIORITAS			TARGET	PAGU INDIKATIF (Rp)	
											NASIONAL	DAERAH				
1	2	3	4	5	6	7	8	9	10	11	12	13	14	15	16	17
			Jumlah Lembaga Kemasyarakatan yang Berpartisipasi dalam Forum Musyawarah Perencanaan Pembangunan di Desa				40 Lembaga Kemasyarakatan	20.809.900,00	Kab. Tapanuli Utara, Simangumban, Semua Kel/Desa	LAIN-LAIN PENDAPATAN DAERAH YANG SAH	Membangun dari desa dan dari bawah untuk pertumbuhan ekonomi, pemerataan ekonomi dan pemberantasan kemiskinan.	Reformasi Birokrasi dan Tata Kelola Pemerintahan	Pemerintahan Desa, Lembaga Desa, Masyarakat		25.691.600,00	KANTOR KECAMATAN SIMANGUMBAN
4.	**7.01.04**	**PROGRAM KOORDINASI KETENTRAMAN DAN KETERTIBAN UMUM**						**26.791.800,00**						**-**	**27.291.800,00**	
		[Meningkatnya Koordinasi Ketentraman dan Ketertiban Umum]	**-**	**-**	**-**	**-**	**-**	**26.791.800,00**	-	-	-	-	-	-	**27.291.800,00**	-
	7.01.04.2.01	Koordinasi Upaya Penyelenggaraan Ketenteraman dan Ketertiban Umum	*Jumlah Laporan Hasil Sinergitas dengan Kepolisian Negara Republik Indonesia, Tentara Nasional Indonesia dan Instansi Vertikal di Wilayah Kecamatan*	-			12 Laporan	26.791.800,00			Memperkuat reformasi politik, hukum dan birokrasi, serta memperkuat pencegahan dan pemberantasan korupsi, narkoba, judi, dan penyeludupan.	Reformasi Birokrasi dan Tata Kelola Pemerintahan PENINGKATAN TATA KELOLA PEMERINTAHAN YANG EFISIEN DAN EFEKTIF	Pemerintahan Desa, Lembaga Desa, Masyarakat	-	27.291.800,00	KANTOR KECAMATAN SIMANGUMBAN
	7.01.04.2.01.0001	Sinergitas dengan Kepolisian Negara Republik Indonesia, Tentara Nasional Indonesia dan Instansi Vertikal di Wilayah Kecamatan														
			Jumlah Laporan Hasil Sinergitas dengan Kepolisian Negara Republik Indonesia, Tentara Nasional Indonesia dan Instansi Vertikal di Wilayah Kecamatan				12 Laporan	26.791.800,00	Kab. Tapanuli Utara, Simangumban, Semua Kel/Desa	LAIN-LAIN PENDAPATAN DAERAH YANG SAH	Memperkuat reformasi politik, hukum dan birokrasi, serta memperkuat pencegahan dan pemberantasan korupsi, narkoba, judi, dan penyeludupan.	Reformasi Birokrasi dan Tata Kelola Pemerintahan PENINGKATAN TATA KELOLA PEMERINTAHAN YANG EFISIEN DAN EFEKTIF	Pemerintahan Desa, Lembaga Desa, Masyarakat		27.291.800,00	KANTOR KECAMATAN SIMANGUMBAN
5.	**7.01.05**	**PROGRAM PENYELENGGARAAN URUSAN PEMERINTAHAN UMUM**						**21.600.000,00**						**-**	**21.600.000,00**	
		[Meningkatnya Penyelenggaraan Urusan Pemerintahan Umum]	**-**	**-**	**-**	**-**	**-**	**21.600.000,00**	-	-	-	-	-	-	**21.600.000,00**	-

NO	KODE	URUSAN / BIDANG URUSAN / PROGRAM / OUTCOME / KEGIATAN / SUB KEGIATAN	INDIKATOR PROGRAM / KEGIATAN / SUB KEGIATAN	TARGET AKHIR PERIODE RENSTRA OPD	REALISASI CAPAIAN RENJA OPD TAHUN 2024	PRAKIRAAN CAPAIAN TARGET RENJA OPD TAHUN 2025	CAPAIAN KINERJA DAN KERANGKA PENDANAAN						KELOMPOK SASARAN	PRAKIRAAN MAJU RENCANA TAHUN 2027		PERANGKAT DAERAH PENANGGUNG JAWAB
							TARGET 2026	PAGU INDIKATIF (Rp)	LOKASI	SUMBER DANA	PRIORITAS			TARGET	PAGU INDIKATIF (Rp)	
											NASIONAL	DAERAH				
1	2	3	4	5	6	7	8	9	10	11	12	13	14	15	16	17
	7.01.05.2.01	Penyelenggaraan Urusan Pemerintahan Umum Sesuai Penugasan Kepala Daerah	*Jumlah Dokumen Tugas Forum Koordinasi Pimpinan di Kecamatan*	-			12 Dokumen	21.600.000,00			Membangun dari desa dan dari bawah untuk pertumbuhan ekonomi, pemerataan ekonomi dan pemberantasan kemiskinan.	Reformasi Birokrasi dan Tata Kelola Pemerintahan PENINGKATAN TATA KELOLA PEMERINTAHAN YANG EFISIEN DAN EFEKTIF	Perangkat Daerah	-	21.600.000,00	KANTOR KECAMATAN SIMANGUMBAN
	7.01.05.2.01.0008	Pelaksanaan Tugas Forum Koordinasi Pimpinan di Kecamatan														
			Jumlah Dokumen Tugas Forum Koordinasi Pimpinan di Kecamatan				12 Dokumen	21.600.000,00	Kab. Tapanuli Utara, Simangumban, Semua Kel/Desa	LAIN-LAIN PENDAPATAN DAERAH YANG SAH	Membangun dari desa dan dari bawah untuk pertumbuhan ekonomi, pemerataan ekonomi dan pemberantasan kemiskinan.	Reformasi Birokrasi dan Tata Kelola Pemerintahan PENINGKATAN TATA KELOLA PEMERINTAHAN YANG EFISIEN DAN EFEKTIF	Perangkat Daerah		21.600.000,00	KANTOR KECAMATAN SIMANGUMBAN
6.	**7.01.06**	**PROGRAM PEMBINAAN DAN PENGAWASAN PEMERINTAHAN DESA**						**17.399.976,00**						**-**	**17.999.976,00**	
		[Meningkatnya Pembinaan dan Pengawasan Pemerintahan Desa]	**-**	**-**	**-**	**-**	**-**	**17.399.976,00**	-	-	-	-	-	-	**17.999.976,00**	-
	7.01.06.2.01	Fasilitasi, Rekomendasi dan Koordinasi Pembinaan dan Pengawasan Pemerintahan Desa	*Jumlah Dokumen Fasilitasi dalam rangka Pelaksanaan Tugas Kepala Desa dan Perangkat Desa*	-			12 Dokumen	17.399.976,00			Membangun dari desa dan dari bawah untuk pertumbuhan ekonomi, pemerataan ekonomi dan pemberantasan kemiskinan.	Reformasi Birokrasi dan Tata Kelola Pemerintahan PENINGKATAN TATA KELOLA PEMERINTAHAN YANG EFISIEN DAN EFEKTIF	Pemerintahan Desa	-	17.999.976,00	KANTOR KECAMATAN SIMANGUMBAN
	7.01.06.2.01.0005	Fasilitasi Pelaksanaan Tugas Kepala Desa dan Perangkat Desa														

NO	KODE	URUSAN / BIDANG URUSAN / PROGRAM / OUTCOME / KEGIATAN / SUB KEGIATAN	INDIKATOR PROGRAM / KEGIATAN / SUB KEGIATAN	TARGET AKHIR PERIODE RENSTRA OPD	REALISASI CAPAIAN RENJA OPD TAHUN 2024	PRAKIRAAN CAPAIAN TARGET RENJA OPD TAHUN 2025	CAPAIAN KINERJA DAN KERANGKA PENDANAAN						KELOMPOK SASARAN	PRAKIRAAN MAJU RENCANA TAHUN 2027		PERANGKAT DAERAH PENANGGUNG JAWAB
							TARGET 2026	PAGU INDIKATIF (Rp)	LOKASI	SUMBER DANA	PRIORITAS			TARGET	PAGU INDIKATIF (Rp)	
											NASIONAL	DAERAH				
1	2	3	4	5	6	7	8	9	10	11	12	13	14	15	16	17
			Jumlah Dokumen Fasilitasi dalam rangka Pelaksanaan Tugas Kepala Desa dan Perangkat Desa				12 Dokumen	17.399.976,00	Kab. Tapanuli Utara, Simangumban, Semua Kel/Desa	LAIN-LAIN PENDAPATAN DAERAH YANG SAH	Membangun dari desa dan dari bawah untuk pertumbuhan ekonomi, pemerataan ekonomi dan pemberantasan kemiskinan.	Reformasi Birokrasi dan Tata Kelola Pemerintahan PENINGKATAN TATA KELOLA PEMERINTAHAN YANG EFISIEN DAN EFEKTIF	Pemerintahan Desa		17.999.976,00	KANTOR KECAMATAN SIMANGUMBAN
	X	**NON URUSAN**						**9.055.200,00**							**5.631.579,00**	
	X.XX	**URUSAN PEMERINTAHAN BIDANG XX**						**9.055.200,00**							**5.631.579,00**	
1.	**X.XX.01**	**PROGRAM PENUNJANG URUSAN PEMERINTAHAN DAERAH KABUPATEN/KOTA**						**9.055.200,00**						**-**	**5.631.579,00**	
		-	**-**	**-**	**-**	**-**	**-**	**9.055.200,00**	-	-	-	-	-	-	**5.631.579,00**	-
	X.XX.01.2.06	Administrasi Umum Perangkat Daerah	*Persentase Administrasi Umum Perangkat Daerah yang telah dilaksanakan"*	-			100 Persen	9.055.200,00			Membangun dari desa dan dari bawah untuk pertumbuhan ekonomi, pemerataan ekonomi dan pemberantasan kemiskinan.	Reformasi Birokrasi dan Tata Kelola Pemerintahan	Perangkat Daerah	-	5.631.579,00	KANTOR KECAMATAN SIMANGUMBAN
	X.XX.01.2.06.0005	Penyediaan Barang Cetakan dan Penggandaan														
			Jumlah Paket Barang Cetakan dan Penggandaan yang Disediakan				1 Paket	9.055.200,00	Kab. Tapanuli Utara, Simangumban, Semua Kel/Desa	LAIN-LAIN PENDAPATAN DAERAH YANG SAH	Membangun dari desa dan dari bawah untuk pertumbuhan ekonomi, pemerataan ekonomi dan pemberantasan kemiskinan.	Reformasi Birokrasi dan Tata Kelola Pemerintahan	Perangkat Daerah		5.631.579,00	KANTOR KECAMATAN SIMANGUMBAN
		KANTOR KECAMATAN SIPAHUTAR						**1.883.443.130,44**							**0,00**	
	7	**UNSUR KEWILAYAHAN**						**1.873.107.930,44**							**0,00**	
	7.01	**KECAMATAN**						**1.873.107.930,44**							**0,00**	
1.	**7.01.01**	**PROGRAM PENUNJANG URUSAN PEMERINTAHAN DAERAH KABUPATEN/KOTA**						**1.770.090.549,44**						**-**	**0,00**	

NO	KODE	URUSAN / BIDANG URUSAN / PROGRAM / OUTCOME / KEGIATAN / SUB KEGIATAN	INDIKATOR PROGRAM / KEGIATAN / SUB KEGIATAN	TARGET AKHIR PERIODE RENSTRA OPD	REALISASI CAPAIAN RENJA OPD TAHUN 2024	PRAKIRAAN CAPAIAN TARGET RENJA OPD TAHUN 2025	CAPAIAN KINERJA DAN KERANGKA PENDANAAN						KELOMPOK SASARAN	PRAKIRAAN MAJU RENCANA TAHUN 2027		PERANGKAT DAERAH PENANGGUNG JAWAB
							TARGET 2026	PAGU INDIKATIF (Rp)	LOKASI	SUMBER DANA	PRIORITAS			TARGET	PAGU INDIKATIF (Rp)	
											NASIONAL	DAERAH				
1	2	3	4	5	6	7	8	9	10	11	12	13	14	15	16	17
		[Meningkatnya Efektifitas Penyelenggaraan Pemerintahan Daerah Yang Mencakup Peningkatan Pelayanan, Efektifitas Anggaran dan Kualitas Perencanaan]	**Persentase cakupan Layanan Administrasi Penunjang Urusan Pemerintahan Daerah yang tertangani** **Persentase Realisasi Anggaran**	**100**	**100**	**100**	**100**	**1.770.090.549,44**	-	-	-	-	-	-	**0,00**	-
	7.01.01.2.01	Perencanaan, Penganggaran, dan Evaluasi Kinerja Perangkat Daerah	*Terlaksananya Perencanaan, Penganggaran, dan Evaluasi Kinerja Perangkat Daerah*	-			100 Persen	4.615.000,00			Membangun dari desa dan dari bawah untuk pertumbuhan ekonomi, pemerataan ekonomi dan pemberantasan kemiskinan.	Reformasi Birokrasi dan Tata Kelola Pemerintahan PENINGKATAN TATA KELOLA PEMERINTAHAN YANG EFISIEN DAN EFEKTIF	Kantor Kecamatan Sipahutar	-	0,00	KANTOR KECAMATAN SIPAHUTAR
	7.01.01.2.01.0001	Penyusunan Dokumen Perencanaan Perangkat Daerah														
			Jumlah Dokumen Perencanaan Perangkat Daerah				10 Dokumen	4.615.000,00	Kab. Tapanuli Utara, Sipahutar, Semua Kel/Desa	DANA ALOKASI UMUM (DAU)	Membangun dari desa dan dari bawah untuk pertumbuhan ekonomi, pemerataan ekonomi dan pemberantasan kemiskinan.	Reformasi Birokrasi dan Tata Kelola Pemerintahan PENINGKATAN TATA KELOLA PEMERINTAHAN YANG EFISIEN DAN EFEKTIF	Kantor Kecamatan Sipahutar		0,00	KANTOR KECAMATAN SIPAHUTAR
	7.01.01.2.02	Administrasi Keuangan Perangkat Daerah	*Terlaksananya Administrasi Keuangan Perangkat Daerah*	-			100 Persen	1.658.548.849,44			Membangun dari desa dan dari bawah untuk pertumbuhan ekonomi, pemerataan ekonomi dan pemberantasan kemiskinan.	Reformasi Birokrasi dan Tata Kelola Pemerintahan PENINGKATAN TATA KELOLA PEMERINTAHAN YANG EFISIEN DAN EFEKTIF	-	-	0,00	KANTOR KECAMATAN SIPAHUTAR
	7.01.01.2.02.0001	Penyediaan Gaji dan Tunjangan ASN														

NO	KODE	URUSAN / BIDANG URUSAN / PROGRAM / OUTCOME / KEGIATAN / SUB KEGIATAN	INDIKATOR PROGRAM / KEGIATAN / SUB KEGIATAN	TARGET AKHIR PERIODE RENSTRA OPD	REALISASI CAPAIAN RENJA OPD TAHUN 2024	PRAKIRAAN CAPAIAN TARGET RENJA OPD TAHUN 2025	CAPAIAN KINERJA DAN KERANGKA PENDANAAN						KELOMPOK SASARAN	PRAKIRAAN MAJU RENCANA TAHUN 2027		PERANGKAT DAERAH PENANGGUNG JAWAB
							TARGET 2026	PAGU INDIKATIF (Rp)	LOKASI	SUMBER DANA	PRIORITAS			TARGET	PAGU INDIKATIF (Rp)	
											NASIONAL	DAERAH				
1	2	3	4	5	6	7	8	9	10	11	12	13	14	15	16	17
			Jumlah Orang yang Menerima Gaji dan Tunjangan ASN				21 Orang/bulan	1.627.597.649,44	Kab. Tapanuli Utara, Sipahutar, Semua Kel/Desa	DANA ALOKASI UMUM (DAU)	Membangun dari desa dan dari bawah untuk pertumbuhan ekonomi, pemerataan ekonomi dan pemberantasan kemiskinan.	Reformasi Birokrasi dan Tata Kelola Pemerintahan PENINGKATAN TATA KELOLA PEMERINTAHAN YANG EFISIEN DAN EFEKTIF	-		0,00	KANTOR KECAMATAN SIPAHUTAR
	7.01.01.2.02.0003	Pelaksanaan Penatausahaan dan Pengujian/Verifikasi Keuangan SKPD														
			Jumlah Dokumen Penatausahaan dan Pengujian/Verifikasi Keuangan SKPD				12 Dokumen	28.080.000,00	Kab. Tapanuli Utara, Sipahutar, Semua Kel/Desa	DANA ALOKASI UMUM (DAU)	Membangun dari desa dan dari bawah untuk pertumbuhan ekonomi, pemerataan ekonomi dan pemberantasan kemiskinan.	Reformasi Birokrasi dan Tata Kelola Pemerintahan PENINGKATAN TATA KELOLA PEMERINTAHAN YANG EFISIEN DAN EFEKTIF	-		0,00	KANTOR KECAMATAN SIPAHUTAR
	7.01.01.2.02.0005	Koordinasi dan Penyusunan Laporan Keuangan Akhir Tahun SKPD														
			Jumlah Laporan Keuangan Akhir Tahun SKPD dan Laporan Hasil Koordinasi Penyusunan Laporan Keuangan Akhir Tahun SKPD				2 Laporan	1.911.200,00	Kab. Tapanuli Utara, Sipahutar, Semua Kel/Desa	DANA ALOKASI UMUM (DAU)	Membangun dari desa dan dari bawah untuk pertumbuhan ekonomi, pemerataan ekonomi dan pemberantasan kemiskinan.	Reformasi Birokrasi dan Tata Kelola Pemerintahan PENINGKATAN TATA KELOLA PEMERINTAHAN YANG EFISIEN DAN EFEKTIF	-		0,00	KANTOR KECAMATAN SIPAHUTAR
	7.01.01.2.02.0007	Koordinasi dan Penyusunan Laporan Keuangan Bulanan/ Triwulanan/ Semesteran SKPD														
			Jumlah Laporan Keuangan Bulanan/ Triwulanan/ Semesteran SKPD dan Laporan Koordinasi Penyusunan Laporan Keuangan Bulanan/Triwulanan/Semesteran SKPD				12 Laporan	960.000,00	Kab. Tapanuli Utara, Sipahutar, Semua Kel/Desa	DANA ALOKASI UMUM (DAU)	Membangun dari desa dan dari bawah untuk pertumbuhan ekonomi, pemerataan ekonomi dan pemberantasan kemiskinan.	Reformasi Birokrasi dan Tata Kelola Pemerintahan PENINGKATAN TATA KELOLA PEMERINTAHAN YANG EFISIEN DAN EFEKTIF	-		0,00	KANTOR KECAMATAN SIPAHUTAR

NO	KODE	URUSAN / BIDANG URUSAN / PROGRAM / OUTCOME / KEGIATAN / SUB KEGIATAN	INDIKATOR PROGRAM / KEGIATAN / SUB KEGIATAN	TARGET AKHIR PERIODE RENSTRA OPD	REALISASI CAPAIAN RENJA OPD TAHUN 2024	PRAKIRAAN CAPAIAN TARGET RENJA OPD TAHUN 2025	CAPAIAN KINERJA DAN KERANGKA PENDANAAN						KELOMPOK SASARAN	PRAKIRAAN MAJU RENCANA TAHUN 2027		PERANGKAT DAERAH PENANGGUNG JAWAB
							TARGET 2026	PAGU INDIKATIF (Rp)	LOKASI	SUMBER DANA	PRIORITAS			TARGET	PAGU INDIKATIF (Rp)	
											NASIONAL	DAERAH				
1	2	3	4	5	6	7	8	9	10	11	12	13	14	15	16	17
	7.01.01.2.06	Administrasi Umum Perangkat Daerah	*Terlaksananya Administrasi Umum Perangkat Daerah*	-			100 Persen	21.848.500,00			Membangun dari desa dan dari bawah untuk pertumbuhan ekonomi, pemerataan ekonomi dan pemberantasan kemiskinan.	Reformasi Birokrasi dan Tata Kelola Pemerintahan PENINGKATAN TATA KELOLA PEMERINTAHAN YANG EFISIEN DAN EFEKTIF	-	-	0,00	KANTOR KECAMATAN SIPAHUTAR
	7.01.01.2.06.0001	Penyediaan Komponen Instalasi Listrik/Penerangan Bangunan Kantor														
			Jumlah Paket Komponen Instalasi Listrik/Penerangan Bangunan Kantor yang Disediakan				2 Paket	1.014.100,00	Kab. Tapanuli Utara, Sipahutar, Semua Kel/Desa	DANA ALOKASI UMUM (DAU)	Membangun dari desa dan dari bawah untuk pertumbuhan ekonomi, pemerataan ekonomi dan pemberantasan kemiskinan.	Reformasi Birokrasi dan Tata Kelola Pemerintahan PENINGKATAN TATA KELOLA PEMERINTAHAN YANG EFISIEN DAN EFEKTIF	-		0,00	KANTOR KECAMATAN SIPAHUTAR
	7.01.01.2.06.0002	Penyediaan Peralatan dan Perlengkapan Kantor														
			Jumlah Paket Peralatan dan Perlengkapan Kantor yang Disediakan				12 Paket	10.939.900,00	Kab. Tapanuli Utara, Sipahutar, Semua Kel/Desa	DANA ALOKASI UMUM (DAU)	Membangun dari desa dan dari bawah untuk pertumbuhan ekonomi, pemerataan ekonomi dan pemberantasan kemiskinan.	Reformasi Birokrasi dan Tata Kelola Pemerintahan PENINGKATAN TATA KELOLA PEMERINTAHAN YANG EFISIEN DAN EFEKTIF	-		0,00	KANTOR KECAMATAN SIPAHUTAR
	7.01.01.2.06.0003	Penyediaan Peralatan Rumah Tangga														
			Jumlah Paket Peralatan Rumah Tangga yang Disediakan				6 Paket	6.022.500,00	Kab. Tapanuli Utara, Sipahutar, Semua Kel/Desa	DANA ALOKASI UMUM (DAU)	Membangun dari desa dan dari bawah untuk pertumbuhan ekonomi, pemerataan ekonomi dan pemberantasan kemiskinan.	Reformasi Birokrasi dan Tata Kelola Pemerintahan PENINGKATAN TATA KELOLA PEMERINTAHAN YANG EFISIEN DAN EFEKTIF	-		0,00	KANTOR KECAMATAN SIPAHUTAR
	7.01.01.2.06.0005	Penyediaan Barang Cetakan dan Penggandaan														

NO	KODE	URUSAN / BIDANG URUSAN / PROGRAM / OUTCOME / KEGIATAN / SUB KEGIATAN	INDIKATOR PROGRAM / KEGIATAN / SUB KEGIATAN	TARGET AKHIR PERIODE RENSTRA OPD	REALISASI CAPAIAN RENJA OPD TAHUN 2024	PRAKIRAAN CAPAIAN TARGET RENJA OPD TAHUN 2025	CAPAIAN KINERJA DAN KERANGKA PENDANAAN						KELOMPOK SASARAN	PRAKIRAAN MAJU RENCANA TAHUN 2027		PERANGKAT DAERAH PENANGGUNG JAWAB
							TARGET 2026	PAGU INDIKATIF (Rp)	LOKASI	SUMBER DANA	PRIORITAS			TARGET	PAGU INDIKATIF (Rp)	
											NASIONAL	DAERAH				
1	2	3	4	5	6	7	8	9	10	11	12	13	14	15	16	17
			Jumlah Paket Barang Cetakan dan Penggandaan yang Disediakan				12 Paket	3.872.000,00	Kab. Tapanuli Utara, Sipahutar, Semua Kel/Desa	DANA ALOKASI UMUM (DAU)	Membangun dari desa dan dari bawah untuk pertumbuhan ekonomi, pemerataan ekonomi dan pemberantasan kemiskinan.	Reformasi Birokrasi dan Tata Kelola Pemerintahan PENINGKATAN TATA KELOLA PEMERINTAHAN YANG EFISIEN DAN EFEKTIF	-		0,00	KANTOR KECAMATAN SIPAHUTAR
	7.01.01.2.07	Pengadaan Barang Milik Daerah Penunjang Urusan Pemerintah Daerah	-	-			-	33.393.100,00			-	Melanjutkan Pembangunan Berbasis Desa PENINGKATAN TATA KELOLA PEMERINTAHAN YANG EFISIEN DAN EFEKTIF	-	-	0,00	KANTOR KECAMATAN SIPAHUTAR
	7.01.01.2.07.0006	Pengadaan Peralatan dan Mesin Lainnya														
			Jumlah Unit Peralatan dan Mesin Lainnya yang Disediakan				2 Unit	33.393.100,00	Kab. Tapanuli Utara, Sipahutar, Semua Kel/Desa	LAIN-LAIN PENDAPATAN DAERAH YANG SAH	-	Melanjutkan Pembangunan Berbasis Desa PENINGKATAN TATA KELOLA PEMERINTAHAN YANG EFISIEN DAN EFEKTIF	-		0,00	KANTOR KECAMATAN SIPAHUTAR
	7.01.01.2.08	Penyediaan Jasa Penunjang Urusan Pemerintahan Daerah	*Terlaksananya Penyediaan Jasa Penunjang Urusan Pemerintahan Daerah*	-			100 Persen	20.699.500,00			Membangun dari desa dan dari bawah untuk pertumbuhan ekonomi, pemerataan ekonomi dan pemberantasan kemiskinan.	Reformasi Birokrasi dan Tata Kelola Pemerintahan PENINGKATAN TATA KELOLA PEMERINTAHAN YANG EFISIEN DAN EFEKTIF	-	-	0,00	KANTOR KECAMATAN SIPAHUTAR
	7.01.01.2.08.0001	Penyediaan Jasa Surat Menyurat														

NO	KODE	URUSAN / BIDANG URUSAN / PROGRAM / OUTCOME / KEGIATAN / SUB KEGIATAN	INDIKATOR PROGRAM / KEGIATAN / SUB KEGIATAN	TARGET AKHIR PERIODE RENSTRA OPD	REALISASI CAPAIAN RENJA OPD TAHUN 2024	PRAKIRAAN CAPAIAN TARGET RENJA OPD TAHUN 2025	CAPAIAN KINERJA DAN KERANGKA PENDANAAN						KELOMPOK SASARAN	PRAKIRAAN MAJU RENCANA TAHUN 2027		PERANGKAT DAERAH PENANGGUNG JAWAB
							TARGET 2026	PAGU INDIKATIF (Rp)	LOKASI	SUMBER DANA	PRIORITAS			TARGET	PAGU INDIKATIF (Rp)	
											NASIONAL	DAERAH				
1	2	3	4	5	6	7	8	9	10	11	12	13	14	15	16	17
			Jumlah Laporan Penyediaan Jasa Surat Menyurat				12 Laporan	600.000,00	Kab. Tapanuli Utara, Sipahutar, Semua Kel/Desa	DANA ALOKASI UMUM (DAU)	Membangun dari desa dan dari bawah untuk pertumbuhan ekonomi, pemerataan ekonomi dan pemberantasan kemiskinan.	Reformasi Birokrasi dan Tata Kelola Pemerintahan PENINGKATAN TATA KELOLA PEMERINTAHAN YANG EFISIEN DAN EFEKTIF	-		0,00	KANTOR KECAMATAN SIPAHUTAR
	7.01.01.2.08.0002	Penyediaan Jasa Komunikasi, Sumber Daya Air dan Listrik														
			Jumlah Laporan Penyediaan Jasa Komunikasi, Sumber Daya Air dan Listrik yang Disediakan				12 Laporan	20.099.500,00	Kab. Tapanuli Utara, Sipahutar, Semua Kel/Desa	PENDAPATAN TRANSFER ANTAR DAERAH	Membangun dari desa dan dari bawah untuk pertumbuhan ekonomi, pemerataan ekonomi dan pemberantasan kemiskinan.	Reformasi Birokrasi dan Tata Kelola Pemerintahan PENINGKATAN TATA KELOLA PEMERINTAHAN YANG EFISIEN DAN EFEKTIF	-		0,00	KANTOR KECAMATAN SIPAHUTAR
	7.01.01.2.09	Pemeliharaan Barang Milik Daerah Penunjang Urusan Pemerintahan Daerah	*Terlaksananya Pemeliharaan Barang Milik Daerah Penunjang Urusan Pemerintahan Daerah*	-			100 persen	30.985.600,00			Membangun dari desa dan dari bawah untuk pertumbuhan ekonomi, pemerataan ekonomi dan pemberantasan kemiskinan.	Reformasi Birokrasi dan Tata Kelola Pemerintahan PENINGKATAN TATA KELOLA PEMERINTAHAN YANG EFISIEN DAN EFEKTIF	-	-	0,00	KANTOR KECAMATAN SIPAHUTAR
	7.01.01.2.09.0001	Penyediaan Jasa Pemeliharaan, Biaya Pemeliharaan, dan Pajak Kendaraan Perorangan Dinas atau Kendaraan Dinas Jabatan														
			Jumlah Kendaraan Perorangan Dinas atau Kendaraan Dinas Jabatan yang Dipelihara dan dibayarkan Pajaknya				1 Unit	29.012.200,00	Kab. Tapanuli Utara, Sipahutar, Semua Kel/Desa	DANA ALOKASI UMUM (DAU)	Membangun dari desa dan dari bawah untuk pertumbuhan ekonomi, pemerataan ekonomi dan pemberantasan kemiskinan.	Reformasi Birokrasi dan Tata Kelola Pemerintahan PENINGKATAN TATA KELOLA PEMERINTAHAN YANG EFISIEN DAN EFEKTIF	-		0,00	KANTOR KECAMATAN SIPAHUTAR
	7.01.01.2.09.0006	Pemeliharaan Peralatan dan Mesin Lainnya														

NO	KODE	URUSAN / BIDANG URUSAN / PROGRAM / OUTCOME / KEGIATAN / SUB KEGIATAN	INDIKATOR PROGRAM / KEGIATAN / SUB KEGIATAN	TARGET AKHIR PERIODE RENSTRA OPD	REALISASI CAPAIAN RENJA OPD TAHUN 2024	PRAKIRAAN CAPAIAN TARGET RENJA OPD TAHUN 2025	CAPAIAN KINERJA DAN KERANGKA PENDANAAN						KELOMPOK SASARAN	PRAKIRAAN MAJU RENCANA TAHUN 2027		PERANGKAT DAERAH PENANGGUNG JAWAB
							TARGET 2026	PAGU INDIKATIF (Rp)	LOKASI	SUMBER DANA	PRIORITAS			TARGET	PAGU INDIKATIF (Rp)	
											NASIONAL	DAERAH				
1	2	3	4	5	6	7	8	9	10	11	12	13	14	15	16	17
			Jumlah Peralatan dan Mesin Lainnya yang Dipelihara				2 Unit	1.973.400,00	Kab. Tapanuli Utara, Sipahutar, Semua Kel/Desa	DANA ALOKASI UMUM (DAU)	Membangun dari desa dan dari bawah untuk pertumbuhan ekonomi, pemerataan ekonomi dan pemberantasan kemiskinan.	Reformasi Birokrasi dan Tata Kelola Pemerintahan PENINGKATAN TATA KELOLA PEMERINTAHAN YANG EFISIEN DAN EFEKTIF	-		0,00	KANTOR KECAMATAN SIPAHUTAR
2.	**7.01.02**	**PROGRAM PENYELENGGARAAN PEMERINTAHAN DAN PELAYANAN PUBLIK**						**30.801.082,00**						**-**	**0,00**	
		[Meningkatnya Penyelenggaraan Pemerintahan dan Pelayanan Publik]	**Peningkatan kualitas pelayanan publik**	**100**	**85**	**90**	**92**	**30.801.082,00**	-	-	-	-	-	-	**0,00**	-
	7.01.02.2.01	Koordinasi Penyelenggaraan Kegiatan Pemerintahan di Tingkat Kecamatan	-	-			-	30.801.082,00			Membangun dari desa dan dari bawah untuk pertumbuhan ekonomi, pemerataan ekonomi dan pemberantasan kemiskinan.	Reformasi Birokrasi dan Tata Kelola Pemerintahan PENINGKATAN TATA KELOLA PEMERINTAHAN YANG EFISIEN DAN EFEKTIF	Kantor Kecamatan Sipahutar	-	0,00	KANTOR KECAMATAN SIPAHUTAR
	7.01.02.2.01.0001	Koordinasi/Sinergi Perencanaan dan Pelaksanaan Kegiatan Pemerintahan dengan Perangkat Daerah dan Instansi Vertikal Terkait														
			Jumlah Laporan Koordinasi/Sinergi Perencanaan dan Pelaksanaan Kegiatan Pemerintahan dengan Perangkat Daerah dan Instansi Vertikal Terkait				12 Laporan	30.801.082,00	Kab. Tapanuli Utara, Sipahutar, Semua Kel/Desa	DANA ALOKASI UMUM (DAU)	Membangun dari desa dan dari bawah untuk pertumbuhan ekonomi, pemerataan ekonomi dan pemberantasan kemiskinan.	Reformasi Birokrasi dan Tata Kelola Pemerintahan PENINGKATAN TATA KELOLA PEMERINTAHAN YANG EFISIEN DAN EFEKTIF	Kantor Kecamatan Sipahutar		0,00	KANTOR KECAMATAN SIPAHUTAR
3.	**7.01.03**	**PROGRAM PEMBERDAYAAN MASYARAKAT DESA DAN KELURAHAN**						**30.806.500,00**						**-**	**0,00**	
		[Meningkatnya Pemberdayaan Masyarakat Desa dan Kelurahan]	**Persentase Lembaga Desa yang berpatisipasi dalam Pembangunan**	**100**	**90**	**90**	**92**	**30.806.500,00**	-	-	-	-	-	-	**0,00**	-

NO	KODE	URUSAN / BIDANG URUSAN / PROGRAM / OUTCOME / KEGIATAN / SUB KEGIATAN	INDIKATOR PROGRAM / KEGIATAN / SUB KEGIATAN	TARGET AKHIR PERIODE RENSTRA OPD	REALISASI CAPAIAN RENJA OPD TAHUN 2024	PRAKIRAAN CAPAIAN TARGET RENJA OPD TAHUN 2025	CAPAIAN KINERJA DAN KERANGKA PENDANAAN						KELOMPOK SASARAN	PRAKIRAAN MAJU RENCANA TAHUN 2027		PERANGKAT DAERAH PENANGGUNG JAWAB
							TARGET 2026	PAGU INDIKATIF (Rp)	LOKASI	SUMBER DANA	PRIORITAS			TARGET	PAGU INDIKATIF (Rp)	
											NASIONAL	DAERAH				
1	2	3	4	5	6	7	8	9	10	11	12	13	14	15	16	17
	7.01.03.2.01	Koordinasi Kegiatan Pemberdayaan Desa	*Terlaksananya Koordinasi Kegiatan Pemberdayaan Desa*	-			100 Persen	30.806.500,00			Membangun dari desa dan dari bawah untuk pertumbuhan ekonomi, pemerataan ekonomi dan pemberantasan kemiskinan.	Infrastruktur dengan Prioritas Jalan, Jembatan, dan Irigasi yang Langsung Berdampak pada Peningkatan Ekonomi Masyarakat Lokal PENINGKATAN TATA KELOLA PEMERINTAHAN YANG EFISIEN DAN EFEKTIF	Kantor Kecamatan Sipahutar	-	0,00	KANTOR KECAMATAN SIPAHUTAR
	7.01.03.2.01.0001	Peningkatan Partisipasi Masyarakat dalam Forum Musyawarah Perencanaan Pembangunan di Desa														
			Jumlah Lembaga Kemasyarakatan yang Berpartisipasi dalam Forum Musyawarah Perencanaan Pembangunan di Desa				10 Lembaga Kemasyarakatan	30.806.500,00	Kab. Tapanuli Utara, Sipahutar, Semua Kel/Desa	DANA ALOKASI UMUM (DAU)	Membangun dari desa dan dari bawah untuk pertumbuhan ekonomi, pemerataan ekonomi dan pemberantasan kemiskinan.	Infrastruktur dengan Prioritas Jalan, Jembatan, dan Irigasi yang Langsung Berdampak pada Peningkatan Ekonomi Masyarakat Lokal PENINGKATAN TATA KELOLA PEMERINTAHAN YANG EFISIEN DAN EFEKTIF	Kantor Kecamatan Sipahutar		0,00	KANTOR KECAMATAN SIPAHUTAR
4.	**7.01.04**	**PROGRAM KOORDINASI KETENTRAMAN DAN KETERTIBAN UMUM**						**5.000.000,00**						**-**	**0,00**	
		[Meningkatnya Koordinasi Ketentraman dan Ketertiban Umum]	**Indeks Ketenteraman dan Ketertiban**	**100**	**85**	**90**	**92**	**5.000.000,00**	-	-	-	-	-	-	**0,00**	-

NO	KODE	URUSAN / BIDANG URUSAN / PROGRAM / OUTCOME / KEGIATAN / SUB KEGIATAN	INDIKATOR PROGRAM / KEGIATAN / SUB KEGIATAN	TARGET AKHIR PERIODE RENSTRA OPD	REALISASI CAPAIAN RENJA OPD TAHUN 2024	PRAKIRAAN CAPAIAN TARGET RENJA OPD TAHUN 2025	CAPAIAN KINERJA DAN KERANGKA PENDANAAN						KELOMPOK SASARAN	PRAKIRAAN MAJU RENCANA TAHUN 2027		PERANGKAT DAERAH PENANGGUNG JAWAB
							TARGET 2026	PAGU INDIKATIF (Rp)	LOKASI	SUMBER DANA	PRIORITAS			TARGET	PAGU INDIKATIF (Rp)	
											NASIONAL	DAERAH				
1	2	3	4	5	6	7	8	9	10	11	12	13	14	15	16	17
	7.01.04.2.01	Koordinasi Upaya Penyelenggaraan Ketenteraman dan Ketertiban Umum	*Terlaksananya Koordinasi Upaya Penyelenggaraan Ketenteraman dan Ketertiban Umum*	-			100 Persen	5.000.000,00			Membangun dari desa dan dari bawah untuk pertumbuhan ekonomi, pemerataan ekonomi dan pemberantasan kemiskinan.	Reformasi Birokrasi dan Tata Kelola Pemerintahan	Kantor Kecamatan Sipahutar	-	0,00	KANTOR KECAMATAN SIPAHUTAR
	7.01.04.2.01.0001	Sinergitas dengan Kepolisian Negara Republik Indonesia, Tentara Nasional Indonesia dan Instansi Vertikal di Wilayah Kecamatan														
			Jumlah Laporan Hasil Sinergitas dengan Kepolisian Negara Republik Indonesia, Tentara Nasional Indonesia dan Instansi Vertikal di Wilayah Kecamatan				1 Laporan	5.000.000,00	Kab. Tapanuli Utara, Semua Kecamatan, Semua Kel/Desa Kab. Tapanuli Utara, Sipahutar, Semua Kel/Desa	DANA ALOKASI UMUM (DAU)	Membangun dari desa dan dari bawah untuk pertumbuhan ekonomi, pemerataan ekonomi dan pemberantasan kemiskinan.	Reformasi Birokrasi dan Tata Kelola Pemerintahan	Kantor Kecamatan Sipahutar		0,00	KANTOR KECAMATAN SIPAHUTAR
5.	**7.01.05**	**PROGRAM PENYELENGGARAAN URUSAN PEMERINTAHAN UMUM**						**26.409.800,00**						**-**	**0,00**	
		[Meningkatnya Penyelenggaraan Urusan Pemerintahan Umum]	**Kinerja Penyelenggaraan Pemerintahan**	**12**	**0**	**7**	**12**	**26.409.800,00**	-	-	-	-	-	-	**0,00**	-
	7.01.05.2.01	Penyelenggaraan Urusan Pemerintahan Umum Sesuai Penugasan Kepala Daerah	*Terselenggaranya Urusan Pemerintahan Umum Sesuai Penugasan Kepala Daerah*	-			100 Persen	26.409.800,00			Membangun dari desa dan dari bawah untuk pertumbuhan ekonomi, pemerataan ekonomi dan pemberantasan kemiskinan.	Reformasi Birokrasi dan Tata Kelola Pemerintahan PENINGKATAN TATA KELOLA PEMERINTAHAN YANG EFISIEN DAN EFEKTIF	Kantor Kecamatan Sipahutar	-	0,00	KANTOR KECAMATAN SIPAHUTAR
	7.01.05.2.01.0008	Pelaksanaan Tugas Forum Koordinasi Pimpinan di Kecamatan														
			Jumlah Dokumen Tugas Forum Koordinasi Pimpinan di Kecamatan				12 Dokumen	26.409.800,00	Kab. Tapanuli Utara, Sipahutar, Semua Kel/Desa	DANA ALOKASI UMUM (DAU)	Membangun dari desa dan dari bawah untuk pertumbuhan ekonomi, pemerataan ekonomi dan pemberantasan kemiskinan.	Reformasi Birokrasi dan Tata Kelola Pemerintahan PENINGKATAN TATA KELOLA PEMERINTAHAN YANG EFISIEN DAN EFEKTIF	Kantor Kecamatan Sipahutar		0,00	KANTOR KECAMATAN SIPAHUTAR

NO	KODE	URUSAN / BIDANG URUSAN / PROGRAM / OUTCOME / KEGIATAN / SUB KEGIATAN	INDIKATOR PROGRAM / KEGIATAN / SUB KEGIATAN	TARGET AKHIR PERIODE RENSTRA OPD	REALISASI CAPAIAN RENJA OPD TAHUN 2024	PRAKIRAAN CAPAIAN TARGET RENJA OPD TAHUN 2025	CAPAIAN KINERJA DAN KERANGKA PENDANAAN						KELOMPOK SASARAN	PRAKIRAAN MAJU RENCANA TAHUN 2027		PERANGKAT DAERAH PENANGGUNG JAWAB
							TARGET 2026	PAGU INDIKATIF (Rp)	LOKASI	SUMBER DANA	PRIORITAS			TARGET	PAGU INDIKATIF (Rp)	
											NASIONAL	DAERAH				
1	2	3	4	5	6	7	8	9	10	11	12	13	14	15	16	17
6.	**7.01.06**	**PROGRAM PEMBINAAN DAN PENGAWASAN PEMERINTAHAN DESA**						**9.999.999,00**						**-**	**0,00**	
		-	**-**	**-**	**-**	**-**	**-**	**9.999.999,00**	-	-	-	-	-	-	**0,00**	-
	7.01.06.2.01	Fasilitasi, Rekomendasi dan Koordinasi Pembinaan dan Pengawasan Pemerintahan Desa	-	-			-	9.999.999,00			-	Melanjutkan Pembangunan Berbasis Desa PENINGKATAN TATA KELOLA PEMERINTAHAN YANG EFISIEN DAN EFEKTIF	-	-	0,00	KANTOR KECAMATAN SIPAHUTAR
	7.01.06.2.01.0005	Fasilitasi Pelaksanaan Tugas Kepala Desa dan Perangkat Desa														
			Jumlah Dokumen Fasilitasi dalam rangka Pelaksanaan Tugas Kepala Desa dan Perangkat Desa				1 Dokumen	9.999.999,00	Kab. Tapanuli Utara, Sipahutar, Semua Kel/Desa	LAIN-LAIN PENDAPATAN DAERAH YANG SAH	-	Melanjutkan Pembangunan Berbasis Desa PENINGKATAN TATA KELOLA PEMERINTAHAN YANG EFISIEN DAN EFEKTIF	-		0,00	KANTOR KECAMATAN SIPAHUTAR
	X	**NON URUSAN**						**10.335.200,00**							**0,00**	
	X.XX	**URUSAN PEMERINTAHAN BIDANG XX**						**10.335.200,00**							**0,00**	
1.	**X.XX.01**	**PROGRAM PENUNJANG URUSAN PEMERINTAHAN DAERAH KABUPATEN/KOTA**						**10.335.200,00**						**-**	**0,00**	
	X.XX.01.2.09	Pemeliharaan Barang Milik Daerah Penunjang Urusan Pemerintahan Daerah	*Terlaksananya Pemeliharaan Barang Milik Daerah Penunjang Urusan Pemerintahan Daerah*	-			100 persen	10.335.200,00			Membangun dari desa dan dari bawah untuk pertumbuhan ekonomi, pemerataan ekonomi dan pemberantasan kemiskinan.	Reformasi Birokrasi dan Tata Kelola Pemerintahan	Kantor Kecamatan Sipahutar	-	0,00	KANTOR KECAMATAN SIPAHUTAR
	X.XX.01.2.09.0009	Pemeliharaan/Rehabilitasi Gedung Kantor dan Bangunan Lainnya														

NO	KODE	URUSAN / BIDANG URUSAN / PROGRAM / OUTCOME / KEGIATAN / SUB KEGIATAN	INDIKATOR PROGRAM / KEGIATAN / SUB KEGIATAN	TARGET AKHIR PERIODE RENSTRA OPD	REALISASI CAPAIAN RENJA OPD TAHUN 2024	PRAKIRAAN CAPAIAN TARGET RENJA OPD TAHUN 2025	CAPAIAN KINERJA DAN KERANGKA PENDANAAN						KELOMPOK SASARAN	PRAKIRAAN MAJU RENCANA TAHUN 2027		PERANGKAT DAERAH PENANGGUNG JAWAB
							TARGET 2026	PAGU INDIKATIF (Rp)	LOKASI	SUMBER DANA	PRIORITAS			TARGET	PAGU INDIKATIF (Rp)	
											NASIONAL	DAERAH				
1	2	3	4	5	6	7	8	9	10	11	12	13	14	15	16	17
			Jumlah Gedung Kantor dan Bangunan Lainnya yang Dipelihara/Direhabilitasi				1 Unit	10.335.200,00	Kab. Tapanuli Utara, Sipahutar, Semua Kel/Desa	DANA ALOKASI UMUM (DAU)	Membangun dari desa dan dari bawah untuk pertumbuhan ekonomi, pemerataan ekonomi dan pemberantasan kemiskinan.	Reformasi Birokrasi dan Tata Kelola Pemerintahan	Kantor Kecamatan Sipahutar		0,00	KANTOR KECAMATAN SIPAHUTAR
		KANTOR KECAMATAN PANGARIBUAN						**1.558.133.081,00**							**0,00**	
	7	**UNSUR KEWILAYAHAN**						**1.253.533.081,00**							**0,00**	
	7.01	**KECAMATAN**						**1.253.533.081,00**							**0,00**	
1.	**7.01.01**	**PROGRAM PENUNJANG URUSAN PEMERINTAHAN DAERAH KABUPATEN/KOTA**						**1.123.933.081,00**						**-**	**0,00**	
		[Terlaksananya seluruh kegiatan perangkat daerah]	**-**	**-**	**-**	**-**	**-**	**1.123.933.081,00**	-	-	-	-	-	-	**0,00**	-
	7.01.01.2.02	Administrasi Keuangan Perangkat Daerah	-	-			-	1.098.933.081,00			-	-	-	-	0,00	KANTOR KECAMATAN PANGARIBUAN
	7.01.01.2.02.0001	Penyediaan Gaji dan Tunjangan ASN														
			Jumlah Orang yang Menerima Gaji dan Tunjangan ASN				30 Orang/bulan	1.098.933.081,00	Kab. Tapanuli Utara, Semua Kecamatan, Semua Kel/Desa	DANA ALOKASI UMUM (DAU)	-	-	-		0,00	KANTOR KECAMATAN PANGARIBUAN
		-	**-**	**-**	**-**	**-**	**-**	**1.123.933.081,00**	-	-	-	-	-	-	**0,00**	-
	7.01.01.2.08	Penyediaan Jasa Penunjang Urusan Pemerintahan Daerah	-	-			-	25.000.000,00			-	-	-	-	0,00	KANTOR KECAMATAN PANGARIBUAN
	7.01.01.2.08.0002	Penyediaan Jasa Komunikasi, Sumber Daya Air dan Listrik														
			Jumlah Laporan Penyediaan Jasa Komunikasi, Sumber Daya Air dan Listrik yang Disediakan				12 Laporan	25.000.000,00	Kab. Tapanuli Utara, Semua Kecamatan, Semua Kel/Desa	PENDAPATAN ASLI DAERAH (PAD)	-	-	-		0,00	KANTOR KECAMATAN PANGARIBUAN
2.	**7.01.02**	**PROGRAM PENYELENGGARAAN PEMERINTAHAN DAN PELAYANAN PUBLIK**						**10.000.000,00**						**-**	**0,00**	
	7.01.02.2.01	Koordinasi Penyelenggaraan Kegiatan Pemerintahan di Tingkat Kecamatan	-	-			-	10.000.000,00			-	-	-	-	0,00	KANTOR KECAMATAN PANGARIBUAN
	7.01.02.2.01.0001	Koordinasi/Sinergi Perencanaan dan Pelaksanaan Kegiatan Pemerintahan dengan Perangkat Daerah dan Instansi Vertikal Terkait														

NO	KODE	URUSAN / BIDANG URUSAN / PROGRAM / OUTCOME / KEGIATAN / SUB KEGIATAN	INDIKATOR PROGRAM / KEGIATAN / SUB KEGIATAN	TARGET AKHIR PERIODE RENSTRA OPD	REALISASI CAPAIAN RENJA OPD TAHUN 2024	PRAKIRAAN CAPAIAN TARGET RENJA OPD TAHUN 2025	CAPAIAN KINERJA DAN KERANGKA PENDANAAN						KELOMPOK SASARAN	PRAKIRAAN MAJU RENCANA TAHUN 2027		PERANGKAT DAERAH PENANGGUNG JAWAB
							TARGET 2026	PAGU INDIKATIF (Rp)	LOKASI	SUMBER DANA	PRIORITAS			TARGET	PAGU INDIKATIF (Rp)	
											NASIONAL	DAERAH				
1	2	3	4	5	6	7	8	9	10	11	12	13	14	15	16	17
			Jumlah Laporan Koordinasi/Sinergi Perencanaan dan Pelaksanaan Kegiatan Pemerintahan dengan Perangkat Daerah dan Instansi Vertikal Terkait				12 Laporan	5.000.000,00	Kab. Tapanuli Utara, Semua Kecamatan, Semua Kel/Desa	LAIN-LAIN PENDAPATAN DAERAH YANG SAH	-	-	-		0,00	KANTOR KECAMATAN PANGARIBUAN
	7.01.02.2.01.0002	Peningkatan Efektifitas Kegiatan Pemerintahan di Tingkat Kecamatan														
			Jumlah Dokumen Peningkatan Efektifitas Kegiatan Pemerintahan di Tingkat Kecamatan				1 Dokumen	5.000.000,00	Kab. Tapanuli Utara, Semua Kecamatan, Semua Kel/Desa	LAIN-LAIN PENDAPATAN DAERAH YANG SAH	-	-	-		0,00	KANTOR KECAMATAN PANGARIBUAN
3.	**7.01.03**	**PROGRAM PEMBERDAYAAN MASYARAKAT DESA DAN KELURAHAN**						**83.000.000,00**						**-**	**0,00**	
	7.01.03.2.01	Koordinasi Kegiatan Pemberdayaan Desa	-	-			-	83.000.000,00			-	-	-	-	0,00	KANTOR KECAMATAN PANGARIBUAN
	7.01.03.2.01.0001	Peningkatan Partisipasi Masyarakat dalam Forum Musyawarah Perencanaan Pembangunan di Desa														
			Jumlah Lembaga Kemasyarakatan yang Berpartisipasi dalam Forum Musyawarah Perencanaan Pembangunan di Desa				26 Lembaga Kemasyarakatan	78.000.000,00	Kab. Tapanuli Utara, Semua Kecamatan, Semua Kel/Desa	LAIN-LAIN PENDAPATAN DAERAH YANG SAH	-	-	-		0,00	KANTOR KECAMATAN PANGARIBUAN
	7.01.03.2.01.0003	Peningkatan Efektifitas Kegiatan Pemberdayaan Masyarakat di Wilayah Kecamatan														
			Jumlah Laporan Peningkatan Efektivitas Kegiatan Pemberdayaan Masyarakat di Wilayah Kecamatan				12 Laporan	5.000.000,00	Kab. Tapanuli Utara, Semua Kecamatan, Semua Kel/Desa	LAIN-LAIN PENDAPATAN DAERAH YANG SAH	-	-	-		0,00	KANTOR KECAMATAN PANGARIBUAN
4.	**7.01.04**	**PROGRAM KOORDINASI KETENTRAMAN DAN KETERTIBAN UMUM**						**5.000.000,00**						**-**	**0,00**	
	7.01.04.2.02	Koordinasi Penerapan dan Penegakan Peraturan Daerah dan Peraturan Kepala Daerah	-	-			-	5.000.000,00			-	-	-	-	0,00	KANTOR KECAMATAN PANGARIBUAN
	7.01.04.2.02.0001	Koordinasi/Sinergi dengan Perangkat Daerah yang Tugas dan Fungsinya di Bidang Penegakan Peraturan Perundang-Undangan dan/atau Kepolisian Negara Republik Indonesia														
			Jumlah Laporan Koordinasi/Sinergi dengan Perangkat Daerah yang Tugas dan Fungsinya di Bidang Penegakan Peraturan Perundang-Undangan dan/atau Kepolisian Negara Republik Indonesia				12 Laporan	5.000.000,00	Kab. Tapanuli Utara, Semua Kecamatan, Semua Kel/Desa	LAIN-LAIN PENDAPATAN DAERAH YANG SAH	-	-	-		0,00	KANTOR KECAMATAN PANGARIBUAN
5.	**7.01.05**	**PROGRAM PENYELENGGARAAN URUSAN PEMERINTAHAN UMUM**						**21.600.000,00**						**-**	**0,00**	

NO	KODE	URUSAN / BIDANG URUSAN / PROGRAM / OUTCOME / KEGIATAN / SUB KEGIATAN	INDIKATOR PROGRAM / KEGIATAN / SUB KEGIATAN	TARGET AKHIR PERIODE RENSTRA OPD	REALISASI CAPAIAN RENJA OPD TAHUN 2024	PRAKIRAAN CAPAIAN TARGET RENJA OPD TAHUN 2025	CAPAIAN KINERJA DAN KERANGKA PENDANAAN						KELOMPOK SASARAN	PRAKIRAAN MAJU RENCANA TAHUN 2027		PERANGKAT DAERAH PENANGGUNG JAWAB
							TARGET 2026	PAGU INDIKATIF (Rp)	LOKASI	SUMBER DANA	PRIORITAS			TARGET	PAGU INDIKATIF (Rp)	
											NASIONAL	DAERAH				
1	2	3	4	5	6	7	8	9	10	11	12	13	14	15	16	17
	7.01.05.2.01	Penyelenggaraan Urusan Pemerintahan Umum Sesuai Penugasan Kepala Daerah	-	-			-	21.600.000,00			-	-	-	-	0,00	KANTOR KECAMATAN PANGARIBUAN
	7.01.05.2.01.0008	Pelaksanaan Tugas Forum Koordinasi Pimpinan di Kecamatan														
			Jumlah Dokumen Tugas Forum Koordinasi Pimpinan di Kecamatan				12 Dokumen	21.600.000,00	Kab. Tapanuli Utara, Semua Kecamatan, Semua Kel/Desa	LAIN-LAIN PENDAPATAN DAERAH YANG SAH	-	-	-		0,00	KANTOR KECAMATAN PANGARIBUAN
6.	**7.01.06**	**PROGRAM PEMBINAAN DAN PENGAWASAN PEMERINTAHAN DESA**						**10.000.000,00**						**-**	**0,00**	
	7.01.06.2.01	Fasilitasi, Rekomendasi dan Koordinasi Pembinaan dan Pengawasan Pemerintahan Desa	-	-			-	10.000.000,00			-	-	-	-	0,00	KANTOR KECAMATAN PANGARIBUAN
	7.01.06.2.01.0002	Fasilitasi Administrasi Tata Pemerintahan Desa														
			Jumlah Dokumen yang Difasilitasi dalam rangka Administrasi Tata Pemerintahan Desa				12 Dokumen	5.000.000,00	Kab. Tapanuli Utara, Semua Kecamatan, Semua Kel/Desa	LAIN-LAIN PENDAPATAN DAERAH YANG SAH	-	-	-		0,00	KANTOR KECAMATAN PANGARIBUAN
	7.01.06.2.01.0011	Fasilitasi Penyelenggaraan Ketenteraman dan Ketertiban Umum														
			Jumlah Dokumen Fasilitasi dalam rangka Penyelenggaraan Ketenteraman dan Ketertiban Umum				12 Dokumen	5.000.000,00	Kab. Tapanuli Utara, Semua Kecamatan, Semua Kel/Desa	LAIN-LAIN PENDAPATAN DAERAH YANG SAH	-	-	-		0,00	KANTOR KECAMATAN PANGARIBUAN
	X	**NON URUSAN**						**304.600.000,00**							**0,00**	
	X.XX	**URUSAN PEMERINTAHAN BIDANG XX**						**304.600.000,00**							**0,00**	
1.	**X.XX.01**	**PROGRAM PENUNJANG URUSAN PEMERINTAHAN DAERAH KABUPATEN/KOTA**						**304.600.000,00**						**-**	**0,00**	
	X.XX.01.2.01	Perencanaan, Penganggaran, dan Evaluasi Kinerja Perangkat Daerah	-	-			-	20.000.000,00			-	-	-	-	0,00	KANTOR KECAMATAN PANGARIBUAN
	X.XX.01.2.01.0002	Koordinasi dan Penyusunan Dokumen RKA-SKPD														
			Jumlah Dokumen RKA-SKPD dan Laporan Hasil Koordinasi Penyusunan Dokumen RKA-SKPD				2 Dokumen	5.000.000,00	Kab. Tapanuli Utara, Semua Kecamatan, Semua Kel/Desa	DANA ALOKASI UMUM (DAU)	-	-	-		0,00	KANTOR KECAMATAN PANGARIBUAN
	X.XX.01.2.01.0004	Koordinasi dan Penyusunan DPA-SKPD														
			Jumlah Dokumen DPA-SKPD dan Laporan Hasil Koordinasi Penyusunan Dokumen DPA-SKPD				2 Dokumen	5.000.000,00	Kab. Tapanuli Utara, Semua Kecamatan, Semua Kel/Desa	DANA ALOKASI UMUM (DAU)	-	-	-		0,00	KANTOR KECAMATAN PANGARIBUAN
	X.XX.01.2.01.0006	Koordinasi dan Penyusunan Laporan Capaian Kinerja dan Ikhtisar Realisasi Kinerja SKPD														

NO	KODE	URUSAN / BIDANG URUSAN / PROGRAM / OUTCOME / KEGIATAN / SUB KEGIATAN	INDIKATOR PROGRAM / KEGIATAN / SUB KEGIATAN	TARGET AKHIR PERIODE RENSTRA OPD	REALISASI CAPAIAN RENJA OPD TAHUN 2024	PRAKIRAAN CAPAIAN TARGET RENJA OPD TAHUN 2025	CAPAIAN KINERJA DAN KERANGKA PENDANAAN						KELOMPOK SASARAN	PRAKIRAAN MAJU RENCANA TAHUN 2027		PERANGKAT DAERAH PENANGGUNG JAWAB
							TARGET 2026	PAGU INDIKATIF (Rp)	LOKASI	SUMBER DANA	PRIORITAS			TARGET	PAGU INDIKATIF (Rp)	
											NASIONAL	DAERAH				
1	2	3	4	5	6	7	8	9	10	11	12	13	14	15	16	17
			Jumlah Laporan Capaian Kinerja dan Ikhtisar Realisasi Kinerja SKPD dan Laporan Hasil Koordinasi Penyusunan Laporan Capaian Kinerja dan Ikhtisar Realisasi Kinerja SKPD				1 Laporan	5.000.000,00	Kab. Tapanuli Utara, Semua Kecamatan, Semua Kel/Desa	DANA ALOKASI UMUM (DAU)	-	-	-		0,00	KANTOR KECAMATAN PANGARIBUAN
	X.XX.01.2.01.0007	Evaluasi Kinerja Perangkat Daerah														
			Jumlah Laporan Evaluasi Kinerja Perangkat Daerah				12 Laporan	5.000.000,00	Kab. Tapanuli Utara, Semua Kecamatan, Semua Kel/Desa	DANA ALOKASI UMUM (DAU)	-	-	-		0,00	KANTOR KECAMATAN PANGARIBUAN
	X.XX.01.2.02	Administrasi Keuangan Perangkat Daerah	-	-			-	45.000.000,00			-	-	-	-	0,00	KANTOR KECAMATAN PANGARIBUAN
	X.XX.01.2.02.0003	Pelaksanaan Penatausahaan dan Pengujian/Verifikasi Keuangan SKPD														
			Jumlah Dokumen Penatausahaan dan Pengujian/Verifikasi Keuangan SKPD				12 Dokumen	40.000.000,00	Kab. Tapanuli Utara, Semua Kecamatan, Semua Kel/Desa	PENDAPATAN ASLI DAERAH (PAD)	-	-	-		0,00	KANTOR KECAMATAN PANGARIBUAN
	X.XX.01.2.02.0005	Koordinasi dan Penyusunan Laporan Keuangan Akhir Tahun SKPD														
			Jumlah Laporan Keuangan Akhir Tahun SKPD dan Laporan Hasil Koordinasi Penyusunan Laporan Keuangan Akhir Tahun SKPD				1 Laporan	5.000.000,00	Kab. Tapanuli Utara, Semua Kecamatan, Semua Kel/Desa	LAIN-LAIN PENDAPATAN DAERAH YANG SAH	-	-	-		0,00	KANTOR KECAMATAN PANGARIBUAN
	X.XX.01.2.06	Administrasi Umum Perangkat Daerah	-	-			-	104.000.000,00			-	-	-	-	0,00	KANTOR KECAMATAN PANGARIBUAN
	X.XX.01.2.06.0001	Penyediaan Komponen Instalasi Listrik/Penerangan Bangunan Kantor														
			Jumlah Paket Komponen Instalasi Listrik/Penerangan Bangunan Kantor yang Disediakan				1 Paket	2.000.000,00	Kab. Tapanuli Utara, Semua Kecamatan, Semua Kel/Desa	LAIN-LAIN PENDAPATAN DAERAH YANG SAH	-	-	-		0,00	KANTOR KECAMATAN PANGARIBUAN
	X.XX.01.2.06.0002	Penyediaan Peralatan dan Perlengkapan Kantor														
			Jumlah Paket Peralatan dan Perlengkapan Kantor yang Disediakan				1 Paket	40.000.000,00	Kab. Tapanuli Utara, Semua Kecamatan, Semua Kel/Desa	LAIN-LAIN PENDAPATAN DAERAH YANG SAH	-	-	-		0,00	KANTOR KECAMATAN PANGARIBUAN
	X.XX.01.2.06.0003	Penyediaan Peralatan Rumah Tangga														
			Jumlah Paket Peralatan Rumah Tangga yang Disediakan				1 Paket	5.000.000,00	Kab. Tapanuli Utara, Semua Kecamatan, Semua Kel/Desa	LAIN-LAIN PENDAPATAN DAERAH YANG SAH	-	-	-		0,00	KANTOR KECAMATAN PANGARIBUAN
	X.XX.01.2.06.0005	Penyediaan Barang Cetakan dan Penggandaan														

NO	KODE	URUSAN / BIDANG URUSAN / PROGRAM / OUTCOME / KEGIATAN / SUB KEGIATAN	INDIKATOR PROGRAM / KEGIATAN / SUB KEGIATAN	TARGET AKHIR PERIODE RENSTRA OPD	REALISASI CAPAIAN RENJA OPD TAHUN 2024	PRAKIRAAN CAPAIAN TARGET RENJA OPD TAHUN 2025	CAPAIAN KINERJA DAN KERANGKA PENDANAAN						KELOMPOK SASARAN	PRAKIRAAN MAJU RENCANA TAHUN 2027		PERANGKAT DAERAH PENANGGUNG JAWAB
							TARGET 2026	PAGU INDIKATIF (Rp)	LOKASI	SUMBER DANA	PRIORITAS			TARGET	PAGU INDIKATIF (Rp)	
											NASIONAL	DAERAH				
1	2	3	4	5	6	7	8	9	10	11	12	13	14	15	16	17
			Jumlah Paket Barang Cetakan dan Penggandaan yang Disediakan				1 Paket	7.000.000,00	Kab. Tapanuli Utara, Semua Kecamatan, Semua Kel/Desa	LAIN-LAIN PENDAPATAN DAERAH YANG SAH	-	-	-		0,00	KANTOR KECAMATAN PANGARIBUAN
	X.XX.01.2.06.0009	Penyelenggaraan Rapat Koordinasi dan Konsultasi SKPD														
			Jumlah Laporan Penyelenggaraan Rapat Koordinasi dan Konsultasi SKPD				12 Laporan	50.000.000,00	Kab. Tapanuli Utara, Semua Kecamatan, Semua Kel/Desa	LAIN-LAIN PENDAPATAN DAERAH YANG SAH	-	-	-		0,00	KANTOR KECAMATAN PANGARIBUAN
	X.XX.01.2.07	Pengadaan Barang Milik Daerah Penunjang Urusan Pemerintah Daerah	-	-			-	40.000.000,00			-	-	-	-	0,00	KANTOR KECAMATAN PANGARIBUAN
	X.XX.01.2.07.0006	Pengadaan Peralatan dan Mesin Lainnya														
			Jumlah Unit Peralatan dan Mesin Lainnya yang Disediakan				2 Unit	40.000.000,00	Kab. Tapanuli Utara, Semua Kecamatan, Semua Kel/Desa	LAIN-LAIN PENDAPATAN DAERAH YANG SAH	-	-	-		0,00	KANTOR KECAMATAN PANGARIBUAN
	X.XX.01.2.08	Penyediaan Jasa Penunjang Urusan Pemerintahan Daerah	-	-			-	55.600.000,00			-	-	-	-	0,00	KANTOR KECAMATAN PANGARIBUAN
	X.XX.01.2.08.0001	Penyediaan Jasa Surat Menyurat														
			Jumlah Laporan Penyediaan Jasa Surat Menyurat				12 Laporan	1.000.000,00	Kab. Tapanuli Utara, Semua Kecamatan, Semua Kel/Desa	LAIN-LAIN PAD YANG SAH	-	-	-		0,00	KANTOR KECAMATAN PANGARIBUAN
	X.XX.01.2.08.0004	Penyediaan Jasa Pelayanan Umum Kantor														
			Jumlah Laporan Penyediaan Jasa Pelayanan Umum Kantor yang Disediakan				12 Laporan	54.600.000,00	Kab. Tapanuli Utara, Semua Kecamatan, Semua Kel/Desa	PENDAPATAN ASLI DAERAH (PAD)	-	-	-		0,00	KANTOR KECAMATAN PANGARIBUAN
	X.XX.01.2.09	Pemeliharaan Barang Milik Daerah Penunjang Urusan Pemerintahan Daerah	-	-			-	40.000.000,00			-	-	-	-	0,00	KANTOR KECAMATAN PANGARIBUAN
	X.XX.01.2.09.0001	Penyediaan Jasa Pemeliharaan, Biaya Pemeliharaan, dan Pajak Kendaraan Perorangan Dinas atau Kendaraan Dinas Jabatan														
			Jumlah Kendaraan Perorangan Dinas atau Kendaraan Dinas Jabatan yang Dipelihara dan dibayarkan Pajaknya				1 Unit	25.000.000,00	Kab. Tapanuli Utara, Semua Kecamatan, Semua Kel/Desa	PENDAPATAN ASLI DAERAH (PAD)	-	-	-		0,00	KANTOR KECAMATAN PANGARIBUAN
	X.XX.01.2.09.0009	Pemeliharaan/Rehabilitasi Gedung Kantor dan Bangunan Lainnya														
			Jumlah Gedung Kantor dan Bangunan Lainnya yang Dipelihara/Direhabilitasi				1 Unit	5.000.000,00	Kab. Tapanuli Utara, Semua Kecamatan, Semua Kel/Desa	LAIN-LAIN PAD YANG SAH	-	-	-		0,00	KANTOR KECAMATAN PANGARIBUAN
	X.XX.01.2.09.0010	Pemeliharaan/Rehabilitasi Sarana dan Prasarana Gedung Kantor atau Bangunan Lainnya														

NO	KODE	URUSAN / BIDANG URUSAN / PROGRAM / OUTCOME / KEGIATAN / SUB KEGIATAN	INDIKATOR PROGRAM / KEGIATAN / SUB KEGIATAN	TARGET AKHIR PERIODE RENSTRA OPD	REALISASI CAPAIAN RENJA OPD TAHUN 2024	PRAKIRAAN CAPAIAN TARGET RENJA OPD TAHUN 2025	CAPAIAN KINERJA DAN KERANGKA PENDANAAN						KELOMPOK SASARAN	PRAKIRAAN MAJU RENCANA TAHUN 2027		PERANGKAT DAERAH PENANGGUNG JAWAB
							TARGET 2026	PAGU INDIKATIF (Rp)	LOKASI	SUMBER DANA	PRIORITAS			TARGET	PAGU INDIKATIF (Rp)	
											NASIONAL	DAERAH				
1	2	3	4	5	6	7	8	9	10	11	12	13	14	15	16	17
			Jumlah Sarana dan Prasarana Gedung Kantor atau Bangunan Lainnya yang Dipelihara/Direhabilitasi				4 Unit	10.000.000,00	Kab. Tapanuli Utara, Semua Kecamatan, Semua Kel/Desa	LAIN-LAIN PENDAPATAN DAERAH YANG SAH	-	-	-		0,00	KANTOR KECAMATAN PANGARIBUAN
		KANTOR KECAMATAN GAROGA						**1.715.686.297,00**							**0,00**	
	7	**UNSUR KEWILAYAHAN**						**1.715.686.297,00**							**0,00**	
	7.01	**KECAMATAN**						**1.715.686.297,00**							**0,00**	
1.	**7.01.01**	**PROGRAM PENUNJANG URUSAN PEMERINTAHAN DAERAH KABUPATEN/KOTA**						**1.642.086.297,00**						**-**	**0,00**	
		[Meningkatnya Penunjang Urusan Pemerintahan Kabupaten/Kota]	**Cakupan layanan administrasi yang tertangani**	**100**	**100**	**100**	**100**	**1.642.086.297,00**	-	-	-	-	-	-	**0,00**	-
	7.01.01.2.01	Perencanaan, Penganggaran, dan Evaluasi Kinerja Perangkat Daerah	*Jumlah Laporan Capaian Kinerja dan Ikhtisar Realisasi Kinerja SKPD dan Laporan Hasil Koordinasi Penyusunan Laporan Capaian Kinerja dan Ikhtisar Realisasi Kinerja SKPD*	-			12 Laporan	36.000.000,00			-	Reformasi Birokrasi dan Tata Kelola Pemerintahan PENINGKATAN TATA KELOLA PEMERINTAHAN YANG EFISIEN DAN EFEKTIF	-	-	0,00	KANTOR KECAMATAN GAROGA
	7.01.01.2.01.0006	Koordinasi dan Penyusunan Laporan Capaian Kinerja dan Ikhtisar Realisasi Kinerja SKPD														
			Jumlah Laporan Capaian Kinerja dan Ikhtisar Realisasi Kinerja SKPD dan Laporan Hasil Koordinasi Penyusunan Laporan Capaian Kinerja dan Ikhtisar Realisasi Kinerja SKPD				12 Laporan	12.000.000,00	Kab. Tapanuli Utara, Garoga, Semua Kel/Desa	LAIN-LAIN PENDAPATAN DAERAH YANG SAH	-	Reformasi Birokrasi dan Tata Kelola Pemerintahan PENINGKATAN TATA KELOLA PEMERINTAHAN YANG EFISIEN DAN EFEKTIF	-		0,00	KANTOR KECAMATAN GAROGA
	7.01.01.2.01.0007	Evaluasi Kinerja Perangkat Daerah														

NO	KODE	URUSAN / BIDANG URUSAN / PROGRAM / OUTCOME / KEGIATAN / SUB KEGIATAN	INDIKATOR PROGRAM / KEGIATAN / SUB KEGIATAN	TARGET AKHIR PERIODE RENSTRA OPD	REALISASI CAPAIAN RENJA OPD TAHUN 2024	PRAKIRAAN CAPAIAN TARGET RENJA OPD TAHUN 2025	CAPAIAN KINERJA DAN KERANGKA PENDANAAN						KELOMPOK SASARAN	PRAKIRAAN MAJU RENCANA TAHUN 2027		PERANGKAT DAERAH PENANGGUNG JAWAB
							TARGET 2026	PAGU INDIKATIF (Rp)	LOKASI	SUMBER DANA	PRIORITAS			TARGET	PAGU INDIKATIF (Rp)	
											NASIONAL	DAERAH				
1	2	3	4	5	6	7	8	9	10	11	12	13	14	15	16	17
			Jumlah Laporan Evaluasi Kinerja Perangkat Daerah				12 Laporan	24.000.000,00	Kab. Tapanuli Utara, Garoga, Semua Kel/Desa	LAIN-LAIN PENDAPATAN DAERAH YANG SAH	Memperkuat reformasi politik, hukum dan birokrasi, serta memperkuat pencegahan dan pemberantasan korupsi, narkoba, judi, dan penyeludupan.	Reformasi Birokrasi dan Tata Kelola Pemerintahan PENINGKATAN TATA KELOLA PEMERINTAHAN YANG EFISIEN DAN EFEKTIF	-		0,00	KANTOR KECAMATAN GAROGA
	7.01.01.2.02	Administrasi Keuangan Perangkat Daerah	*Jumlah Orang yang menerima gaji dan tunjangan ASN*	-			13 Orang	1.397.206.497,00			Memperkuat reformasi politik, hukum dan birokrasi, serta memperkuat pencegahan dan pemberantasan korupsi, narkoba, judi, dan penyeludupan.	Reformasi Birokrasi dan Tata Kelola Pemerintahan PENINGKATAN TATA KELOLA PEMERINTAHAN YANG EFISIEN DAN EFEKTIF	-	-	0,00	KANTOR KECAMATAN GAROGA
	7.01.01.2.02.0001	Penyediaan Gaji dan Tunjangan ASN														
			Jumlah Orang yang Menerima Gaji dan Tunjangan ASN				13 Orang/bulan	1.367.286.497,00	Kab. Tapanuli Utara, Garoga, Semua Kel/Desa	DANA ALOKASI UMUM (DAU)	Memperkuat reformasi politik, hukum dan birokrasi, serta memperkuat pencegahan dan pemberantasan korupsi, narkoba, judi, dan penyeludupan.	Reformasi Birokrasi dan Tata Kelola Pemerintahan PENINGKATAN TATA KELOLA PEMERINTAHAN YANG EFISIEN DAN EFEKTIF	-		0,00	KANTOR KECAMATAN GAROGA
	7.01.01.2.02.0003	Pelaksanaan Penatausahaan dan Pengujian/Verifikasi Keuangan SKPD														

NO	KODE	URUSAN / BIDANG URUSAN / PROGRAM / OUTCOME / KEGIATAN / SUB KEGIATAN	INDIKATOR PROGRAM / KEGIATAN / SUB KEGIATAN	TARGET AKHIR PERIODE RENSTRA OPD	REALISASI CAPAIAN RENJA OPD TAHUN 2024	PRAKIRAAN CAPAIAN TARGET RENJA OPD TAHUN 2025	CAPAIAN KINERJA DAN KERANGKA PENDANAAN						KELOMPOK SASARAN	PRAKIRAAN MAJU RENCANA TAHUN 2027		PERANGKAT DAERAH PENANGGUNG JAWAB
							TARGET 2026	PAGU INDIKATIF (Rp)	LOKASI	SUMBER DANA	PRIORITAS			TARGET	PAGU INDIKATIF (Rp)	
											NASIONAL	DAERAH				
1	2	3	4	5	6	7	8	9	10	11	12	13	14	15	16	17
			Jumlah Dokumen Penatausahaan dan Pengujian/Verifikasi Keuangan SKPD				12 Dokumen	27.120.000,00	Kab. Tapanuli Utara, Garoga, Semua Kel/Desa	PENDAPATAN ASLI DAERAH (PAD)	-	Reformasi Birokrasi dan Tata Kelola Pemerintahan PENINGKATAN TATA KELOLA PEMERINTAHAN YANG EFISIEN DAN EFEKTIF	-		0,00	KANTOR KECAMATAN GAROGA
	7.01.01.2.02.0005	Koordinasi dan Penyusunan Laporan Keuangan Akhir Tahun SKPD														
			Jumlah Laporan Keuangan Akhir Tahun SKPD dan Laporan Hasil Koordinasi Penyusunan Laporan Keuangan Akhir Tahun SKPD				1 Laporan	2.800.000,00	Kab. Tapanuli Utara, Garoga, Semua Kel/Desa	DANA ALOKASI UMUM (DAU)	Memperkuat reformasi politik, hukum dan birokrasi, serta memperkuat pencegahan dan pemberantasan korupsi, narkoba, judi, dan penyeludupan.	Reformasi Birokrasi dan Tata Kelola Pemerintahan PENINGKATAN TATA KELOLA PEMERINTAHAN YANG EFISIEN DAN EFEKTIF	-		0,00	KANTOR KECAMATAN GAROGA
	7.01.01.2.06	Administrasi Umum Perangkat Daerah	*Jumlah Laporan penyediaan administasi umum perangkat daerah*	-			12 Laporannn	127.918.200,00			-	Reformasi Birokrasi dan Tata Kelola Pemerintahan PENINGKATAN TATA KELOLA PEMERINTAHAN YANG EFISIEN DAN EFEKTIF	-	-	0,00	KANTOR KECAMATAN GAROGA
	7.01.01.2.06.0001	Penyediaan Komponen Instalasi Listrik/Penerangan Bangunan Kantor														
			Jumlah Paket Komponen Instalasi Listrik/Penerangan Bangunan Kantor yang Disediakan				2 Paket	1.993.100,00	Kab. Tapanuli Utara, Garoga, Semua Kel/Desa	LAIN-LAIN PENDAPATAN DAERAH YANG SAH	-	Reformasi Birokrasi dan Tata Kelola Pemerintahan PENINGKATAN TATA KELOLA PEMERINTAHAN YANG EFISIEN DAN EFEKTIF	-		0,00	KANTOR KECAMATAN GAROGA
	7.01.01.2.06.0002	Penyediaan Peralatan dan Perlengkapan Kantor														

NO	KODE	URUSAN / BIDANG URUSAN / PROGRAM / OUTCOME / KEGIATAN / SUB KEGIATAN	INDIKATOR PROGRAM / KEGIATAN / SUB KEGIATAN	TARGET AKHIR PERIODE RENSTRA OPD	REALISASI CAPAIAN RENJA OPD TAHUN 2024	PRAKIRAAN CAPAIAN TARGET RENJA OPD TAHUN 2025	CAPAIAN KINERJA DAN KERANGKA PENDANAAN						KELOMPOK SASARAN	PRAKIRAAN MAJU RENCANA TAHUN 2027		PERANGKAT DAERAH PENANGGUNG JAWAB
							TARGET 2026	PAGU INDIKATIF (Rp)	LOKASI	SUMBER DANA	PRIORITAS			TARGET	PAGU INDIKATIF (Rp)	
											NASIONAL	DAERAH				
1	2	3	4	5	6	7	8	9	10	11	12	13	14	15	16	17
			Jumlah Paket Peralatan dan Perlengkapan Kantor yang Disediakan				0 Paket	9.962.100,00	Kab. Tapanuli Utara, Garoga, Semua Kel/Desa	LAIN-LAIN PENDAPATAN DAERAH YANG SAH	-	Reformasi Birokrasi dan Tata Kelola Pemerintahan PENINGKATAN TATA KELOLA PEMERINTAHAN YANG EFISIEN DAN EFEKTIF	-		0,00	KANTOR KECAMATAN GAROGA
	7.01.01.2.06.0003	Penyediaan Peralatan Rumah Tangga														
			Jumlah Paket Peralatan Rumah Tangga yang Disediakan				12 Paket	16.716.600,00	Kab. Tapanuli Utara, Garoga, Semua Kel/Desa	LAIN-LAIN PENDAPATAN DAERAH YANG SAH	-	Reformasi Birokrasi dan Tata Kelola Pemerintahan PENINGKATAN TATA KELOLA PEMERINTAHAN YANG EFISIEN DAN EFEKTIF	-		0,00	KANTOR KECAMATAN GAROGA
	7.01.01.2.06.0005	Penyediaan Barang Cetakan dan Penggandaan														
			Jumlah Paket Barang Cetakan dan Penggandaan yang Disediakan				12 Paket	3.746.400,00	Kab. Tapanuli Utara, Garoga, Semua Kel/Desa	LAIN-LAIN PENDAPATAN DAERAH YANG SAH	-	Reformasi Birokrasi dan Tata Kelola Pemerintahan PENINGKATAN TATA KELOLA PEMERINTAHAN YANG EFISIEN DAN EFEKTIF	-		0,00	KANTOR KECAMATAN GAROGA
	7.01.01.2.06.0009	Penyelenggaraan Rapat Koordinasi dan Konsultasi SKPD														
			Jumlah Laporan Penyelenggaraan Rapat Koordinasi dan Konsultasi SKPD				12 Laporan	95.500.000,00	Kab. Tapanuli Utara, Garoga, Semua Kel/Desa	LAIN-LAIN PENDAPATAN DAERAH YANG SAH	Memperkuat reformasi politik, hukum dan birokrasi, serta memperkuat pencegahan dan pemberantasan korupsi, narkoba, judi, dan penyeludupan.	Reformasi Birokrasi dan Tata Kelola Pemerintahan PENINGKATAN TATA KELOLA PEMERINTAHAN YANG EFISIEN DAN EFEKTIF	-		0,00	KANTOR KECAMATAN GAROGA

NO	KODE	URUSAN / BIDANG URUSAN / PROGRAM / OUTCOME / KEGIATAN / SUB KEGIATAN	INDIKATOR PROGRAM / KEGIATAN / SUB KEGIATAN	TARGET AKHIR PERIODE RENSTRA OPD	REALISASI CAPAIAN RENJA OPD TAHUN 2024	PRAKIRAAN CAPAIAN TARGET RENJA OPD TAHUN 2025	CAPAIAN KINERJA DAN KERANGKA PENDANAAN						KELOMPOK SASARAN	PRAKIRAAN MAJU RENCANA TAHUN 2027		PERANGKAT DAERAH PENANGGUNG JAWAB
							TARGET 2026	PAGU INDIKATIF (Rp)	LOKASI	SUMBER DANA	PRIORITAS			TARGET	PAGU INDIKATIF (Rp)	
											NASIONAL	DAERAH				
1	2	3	4	5	6	7	8	9	10	11	12	13	14	15	16	17
	7.01.01.2.08	Penyediaan Jasa Penunjang Urusan Pemerintahan Daerah	*Jumlah Laporan penyediaan Jasa penunjang urusan pemerintahan daerah*	-			12 Laporan	27.400.000,00			Memperkuat reformasi politik, hukum dan birokrasi, serta memperkuat pencegahan dan pemberantasan korupsi, narkoba, judi, dan penyeludupan.	Reformasi Birokrasi dan Tata Kelola Pemerintahan PENINGKATAN TATA KELOLA PEMERINTAHAN YANG EFISIEN DAN EFEKTIF	-	-	0,00	KANTOR KECAMATAN GAROGA
	7.01.01.2.08.0001	Penyediaan Jasa Surat Menyurat														
			Jumlah Laporan Penyediaan Jasa Surat Menyurat				100 Laporan	1.000.000,00	Kab. Tapanuli Utara, Garoga, Semua Kel/Desa	LAIN-LAIN PENDAPATAN DAERAH YANG SAH	Memperkuat reformasi politik, hukum dan birokrasi, serta memperkuat pencegahan dan pemberantasan korupsi, narkoba, judi, dan penyeludupan.	Reformasi Birokrasi dan Tata Kelola Pemerintahan PENINGKATAN TATA KELOLA PEMERINTAHAN YANG EFISIEN DAN EFEKTIF	-		0,00	KANTOR KECAMATAN GAROGA
	7.01.01.2.08.0002	Penyediaan Jasa Komunikasi, Sumber Daya Air dan Listrik														
			Jumlah Laporan Penyediaan Jasa Komunikasi, Sumber Daya Air dan Listrik yang Disediakan				12 Laporan	26.400.000,00	Kab. Tapanuli Utara, Garoga, Semua Kel/Desa	PENDAPATAN TRANSFER ANTAR DAERAH	Memperkuat reformasi politik, hukum dan birokrasi, serta memperkuat pencegahan dan pemberantasan korupsi, narkoba, judi, dan penyeludupan.	Reformasi Birokrasi dan Tata Kelola Pemerintahan PENINGKATAN TATA KELOLA PEMERINTAHAN YANG EFISIEN DAN EFEKTIF	-		0,00	KANTOR KECAMATAN GAROGA

NO	KODE	URUSAN / BIDANG URUSAN / PROGRAM / OUTCOME / KEGIATAN / SUB KEGIATAN	INDIKATOR PROGRAM / KEGIATAN / SUB KEGIATAN	TARGET AKHIR PERIODE RENSTRA OPD	REALISASI CAPAIAN RENJA OPD TAHUN 2024	PRAKIRAAN CAPAIAN TARGET RENJA OPD TAHUN 2025	CAPAIAN KINERJA DAN KERANGKA PENDANAAN						KELOMPOK SASARAN	PRAKIRAAN MAJU RENCANA TAHUN 2027		PERANGKAT DAERAH PENANGGUNG JAWAB
							TARGET 2026	PAGU INDIKATIF (Rp)	LOKASI	SUMBER DANA	PRIORITAS			TARGET	PAGU INDIKATIF (Rp)	
											NASIONAL	DAERAH				
1	2	3	4	5	6	7	8	9	10	11	12	13	14	15	16	17
	7.01.01.2.09	Pemeliharaan Barang Milik Daerah Penunjang Urusan Pemerintahan Daerah	*Jumlah Laporan Pemelihraan Barang Milik Daerah Penunjang Urusan Pemerintahan Daerah*	-			2 Laporan	53.561.600,00			Memperkuat reformasi politik, hukum dan birokrasi, serta memperkuat pencegahan dan pemberantasan korupsi, narkoba, judi, dan penyeludupan.	Reformasi Birokrasi dan Tata Kelola Pemerintahan PENINGKATAN TATA KELOLA PEMERINTAHAN YANG EFISIEN DAN EFEKTIF	-	-	0,00	KANTOR KECAMATAN GAROGA
	7.01.01.2.09.0001	Penyediaan Jasa Pemeliharaan, Biaya Pemeliharaan, dan Pajak Kendaraan Perorangan Dinas atau Kendaraan Dinas Jabatan														
			Jumlah Kendaraan Perorangan Dinas atau Kendaraan Dinas Jabatan yang Dipelihara dan dibayarkan Pajaknya				2 Unit	38.583.200,00	Kab. Tapanuli Utara, Garoga, Semua Kel/Desa	LAIN-LAIN PENDAPATAN DAERAH YANG SAH	Memperkuat reformasi politik, hukum dan birokrasi, serta memperkuat pencegahan dan pemberantasan korupsi, narkoba, judi, dan penyeludupan.	Reformasi Birokrasi dan Tata Kelola Pemerintahan PENINGKATAN TATA KELOLA PEMERINTAHAN YANG EFISIEN DAN EFEKTIF	-		0,00	KANTOR KECAMATAN GAROGA
	7.01.01.2.09.0009	Pemeliharaan/Rehabilitasi Gedung Kantor dan Bangunan Lainnya														
			Jumlah Gedung Kantor dan Bangunan Lainnya yang Dipelihara/Direhabilitasi				2 Unit	14.978.400,00	Kab. Tapanuli Utara, Semua Kecamatan, Semua Kel/Desa	LAIN-LAIN PENDAPATAN DAERAH YANG SAH	Memperkuat reformasi politik, hukum dan birokrasi, serta memperkuat pencegahan dan pemberantasan korupsi, narkoba, judi, dan penyeludupan.	Reformasi Birokrasi dan Tata Kelola Pemerintahan PENINGKATAN TATA KELOLA PEMERINTAHAN YANG EFISIEN DAN EFEKTIF	-		0,00	KANTOR KECAMATAN GAROGA
2.	**7.01.02**	**PROGRAM PENYELENGGARAAN PEMERINTAHAN DAN PELAYANAN PUBLIK**						**22.000.000,00**						**-**	**0,00**	
		[Meningkatnya Penyelenggaraan Pemerintahan dan Pelayanan Publik]	**Peningkatan kualitas pelayanan publik**	**100**	**85**	**90**	**92**	**22.000.000,00**	-	-	-	-	-	-	**0,00**	-

NO	KODE	URUSAN / BIDANG URUSAN / PROGRAM / OUTCOME / KEGIATAN / SUB KEGIATAN	INDIKATOR PROGRAM / KEGIATAN / SUB KEGIATAN	TARGET AKHIR PERIODE RENSTRA OPD	REALISASI CAPAIAN RENJA OPD TAHUN 2024	PRAKIRAAN CAPAIAN TARGET RENJA OPD TAHUN 2025	CAPAIAN KINERJA DAN KERANGKA PENDANAAN						KELOMPOK SASARAN	PRAKIRAAN MAJU RENCANA TAHUN 2027		PERANGKAT DAERAH PENANGGUNG JAWAB
							TARGET 2026	PAGU INDIKATIF (Rp)	LOKASI	SUMBER DANA	PRIORITAS			TARGET	PAGU INDIKATIF (Rp)	
											NASIONAL	DAERAH				
1	2	3	4	5	6	7	8	9	10	11	12	13	14	15	16	17
	7.01.02.2.01	Koordinasi Penyelenggaraan Kegiatan Pemerintahan di Tingkat Kecamatan	*Jumlah Laporan Koordinasi/Sinergi Perencanaan dan Pelaksanaan Kegiatan Pemerintahan dengan Perangkat Daerah dan Instansi Vertikal Terkait*	-			12 Laporan	22.000.000,00			Memperkuat reformasi politik, hukum dan birokrasi, serta memperkuat pencegahan dan pemberantasan korupsi, narkoba, judi, dan penyeludupan.	Reformasi Birokrasi dan Tata Kelola Pemerintahan PENINGKATAN TATA KELOLA PEMERINTAHAN YANG EFISIEN DAN EFEKTIF	Perangkat Daerah dan Instansi Vertikal terkait	-	0,00	KANTOR KECAMATAN GAROGA
	7.01.02.2.01.0001	Koordinasi/Sinergi Perencanaan dan Pelaksanaan Kegiatan Pemerintahan dengan Perangkat Daerah dan Instansi Vertikal Terkait														
			Jumlah Laporan Koordinasi/Sinergi Perencanaan dan Pelaksanaan Kegiatan Pemerintahan dengan Perangkat Daerah dan Instansi Vertikal Terkait				12 Laporan	22.000.000,00	Kab. Tapanuli Utara, Garoga, Semua Kel/Desa	PENDAPATAN ASLI DAERAH (PAD), LAIN-LAIN PENDAPATAN DAERAH YANG SAH	Memperkuat reformasi politik, hukum dan birokrasi, serta memperkuat pencegahan dan pemberantasan korupsi, narkoba, judi, dan penyeludupan.	Reformasi Birokrasi dan Tata Kelola Pemerintahan PENINGKATAN TATA KELOLA PEMERINTAHAN YANG EFISIEN DAN EFEKTIF	Perangkat Daerah dan Instansi Vertikal terkait		0,00	KANTOR KECAMATAN GAROGA
3.	**7.01.03**	**PROGRAM PEMBERDAYAAN MASYARAKAT DESA DAN KELURAHAN**						**13.000.000,00**						**-**	**0,00**	
		[Meningkatnya Pemberdayaan Masyarakat Desa dan Kelurahan]	**Persentase Lembaga Desa yang berpatisipasi dalam Pembangunan**	**100**	**90**	**90**	**92**	**13.000.000,00**	-	-	-	-	-	-	**0,00**	-
	7.01.03.2.01	Koordinasi Kegiatan Pemberdayaan Desa	*Jumlah Lembaga Kemasyarakatan yang Berpartisipasi dalam Forum Musyawarah Perencanaan Pembangunan di Desa*	-			69 Lembaga Kemasyarakat	13.000.000,00			Memperkuat reformasi politik, hukum dan birokrasi, serta memperkuat pencegahan dan pemberantasan korupsi, narkoba, judi, dan penyeludupan.	Reformasi Birokrasi dan Tata Kelola Pemerintahan PENINGKATAN TATA KELOLA PEMERINTAHAN YANG EFISIEN DAN EFEKTIF	Lembaga kemasyarakatan desa	-	0,00	KANTOR KECAMATAN GAROGA
	7.01.03.2.01.0001	Peningkatan Partisipasi Masyarakat dalam Forum Musyawarah Perencanaan Pembangunan di Desa														

NO	KODE	URUSAN / BIDANG URUSAN / PROGRAM / OUTCOME / KEGIATAN / SUB KEGIATAN	INDIKATOR PROGRAM / KEGIATAN / SUB KEGIATAN	TARGET AKHIR PERIODE RENSTRA OPD	REALISASI CAPAIAN RENJA OPD TAHUN 2024	PRAKIRAAN CAPAIAN TARGET RENJA OPD TAHUN 2025	CAPAIAN KINERJA DAN KERANGKA PENDANAAN						KELOMPOK SASARAN	PRAKIRAAN MAJU RENCANA TAHUN 2027		PERANGKAT DAERAH PENANGGUNG JAWAB
							TARGET 2026	PAGU INDIKATIF (Rp)	LOKASI	SUMBER DANA	PRIORITAS			TARGET	PAGU INDIKATIF (Rp)	
											NASIONAL	DAERAH				
1	2	3	4	5	6	7	8	9	10	11	12	13	14	15	16	17
			Jumlah Lembaga Kemasyarakatan yang Berpartisipasi dalam Forum Musyawarah Perencanaan Pembangunan di Desa				13 Lembaga Kemasyarakatan	13.000.000,00	Kab. Tapanuli Utara, Garoga, Semua Kel/Desa	LAIN-LAIN PENDAPATAN DAERAH YANG SAH	Memperkuat reformasi politik, hukum dan birokrasi, serta memperkuat pencegahan dan pemberantasan korupsi, narkoba, judi, dan penyeludupan.	Reformasi Birokrasi dan Tata Kelola Pemerintahan PENINGKATAN TATA KELOLA PEMERINTAHAN YANG EFISIEN DAN EFEKTIF	Lembaga kemasyarakatan desa		0,00	KANTOR KECAMATAN GAROGA
4.	**7.01.04**	**PROGRAM KOORDINASI KETENTRAMAN DAN KETERTIBAN UMUM**						**7.000.000,00**						**-**	**0,00**	
		[Terlaksananya Koordinasi Ketentraman dan Ketertiban Umum]	**Indeks Ketenteraman dan Ketertiban**	**100**	**85**	**90**	**92**	**7.000.000,00**	-	-	-	-	-	-	**0,00**	-
	7.01.04.2.02	Koordinasi Penerapan dan Penegakan Peraturan Daerah dan Peraturan Kepala Daerah	*Jumlah Laporan Koordinasi/Sinergi dengan Perangkat Daerah yang Tugas dan Fungsinya di Bidang Penegakan Peraturan Perundang-Undangan dan/atau Kepolisian Negara Republik Indonesia*	-			12 Laporan	7.000.000,00			Memperkuat reformasi politik, hukum dan birokrasi, serta memperkuat pencegahan dan pemberantasan korupsi, narkoba, judi, dan penyeludupan.	-	Perangkat Daerah dan atau Kepolisian	-	0,00	KANTOR KECAMATAN GAROGA
	7.01.04.2.02.0001	Koordinasi/Sinergi dengan Perangkat Daerah yang Tugas dan Fungsinya di Bidang Penegakan Peraturan Perundang-Undangan dan/atau Kepolisian Negara Republik Indonesia														
			Jumlah Laporan Koordinasi/Sinergi dengan Perangkat Daerah yang Tugas dan Fungsinya di Bidang Penegakan Peraturan Perundang-Undangan dan/atau Kepolisian Negara Republik Indonesia				12 Laporan	7.000.000,00	Kab. Tapanuli Utara, Garoga, Semua Kel/Desa	LAIN-LAIN PENDAPATAN DAERAH YANG SAH	Memperkuat reformasi politik, hukum dan birokrasi, serta memperkuat pencegahan dan pemberantasan korupsi, narkoba, judi, dan penyeludupan.	-	Perangkat Daerah dan atau Kepolisian		0,00	KANTOR KECAMATAN GAROGA
5.	**7.01.05**	**PROGRAM PENYELENGGARAAN URUSAN PEMERINTAHAN UMUM**						**21.600.000,00**						**-**	**0,00**	
		[Meningkatnya Penyelenggaraan Urusan Pemerintahan Umum]	**Kinerja Penyelenggaraan Pemerintahan**	**100**	**85**	**90**	**92**	**21.600.000,00**	-	-	-	-	-	-	**0,00**	-

NO	KODE	URUSAN / BIDANG URUSAN / PROGRAM / OUTCOME / KEGIATAN / SUB KEGIATAN	INDIKATOR PROGRAM / KEGIATAN / SUB KEGIATAN	TARGET AKHIR PERIODE RENSTRA OPD	REALISASI CAPAIAN RENJA OPD TAHUN 2024	PRAKIRAAN CAPAIAN TARGET RENJA OPD TAHUN 2025	CAPAIAN KINERJA DAN KERANGKA PENDANAAN						KELOMPOK SASARAN	PRAKIRAAN MAJU RENCANA TAHUN 2027		PERANGKAT DAERAH PENANGGUNG JAWAB
							TARGET 2026	PAGU INDIKATIF (Rp)	LOKASI	SUMBER DANA	PRIORITAS			TARGET	PAGU INDIKATIF (Rp)	
											NASIONAL	DAERAH				
1	2	3	4	5	6	7	8	9	10	11	12	13	14	15	16	17
	7.01.05.2.01	Penyelenggaraan Urusan Pemerintahan Umum Sesuai Penugasan Kepala Daerah	*Jumlah Dokumen Penyelenggaraan Tugas Forkopinca*	-			12 Dokumen	21.600.000,00			Memperkuat reformasi politik, hukum dan birokrasi, serta memperkuat pencegahan dan pemberantasan korupsi, narkoba, judi, dan penyeludupan.	Reformasi Birokrasi dan Tata Kelola Pemerintahan PENINGKATAN TATA KELOLA PEMERINTAHAN YANG EFISIEN DAN EFEKTIF	Forkopinca	-	0,00	KANTOR KECAMATAN GAROGA
	7.01.05.2.01.0008	Pelaksanaan Tugas Forum Koordinasi Pimpinan di Kecamatan														
			Jumlah Dokumen Tugas Forum Koordinasi Pimpinan di Kecamatan				12 Dokumen	21.600.000,00	Kab. Tapanuli Utara, Garoga, Semua Kel/Desa	LAIN-LAIN PENDAPATAN DAERAH YANG SAH	Memperkuat reformasi politik, hukum dan birokrasi, serta memperkuat pencegahan dan pemberantasan korupsi, narkoba, judi, dan penyeludupan.	Reformasi Birokrasi dan Tata Kelola Pemerintahan PENINGKATAN TATA KELOLA PEMERINTAHAN YANG EFISIEN DAN EFEKTIF	Forkopinca		0,00	KANTOR KECAMATAN GAROGA
6.	**7.01.06**	**PROGRAM PEMBINAAN DAN PENGAWASAN PEMERINTAHAN DESA**						**10.000.000,00**						**-**	**0,00**	
		[Terlaksananya Pembinaan dan Pengawasan Pemerintahan Desa]	**Persentase Pembinaan dan Pengawasan Pemerintahan Desa**	**100**	**85**	**90**	**92**	**10.000.000,00**	-	-	-	-	-	-	**0,00**	-
	7.01.06.2.01	Fasilitasi, Rekomendasi dan Koordinasi Pembinaan dan Pengawasan Pemerintahan Desa	*Jumlah Dokumen Fasilitasi dalam rangka Program dan Pelaksanaan Pemberdayaan Masyarakat Desa*	-			12 Dokumen	10.000.000,00			Memperkuat reformasi politik, hukum dan birokrasi, serta memperkuat pencegahan dan pemberantasan korupsi, narkoba, judi, dan penyeludupan.	Reformasi Birokrasi dan Tata Kelola Pemerintahan PENINGKATAN TATA KELOLA PEMERINTAHAN YANG EFISIEN DAN EFEKTIF	Pemerintahan Desa	-	0,00	KANTOR KECAMATAN GAROGA
	7.01.06.2.01.0016	Fasilitasi Penyusunan Program dan Pelaksanaan Pemberdayaan Masyarakat Desa														

NO	KODE	URUSAN / BIDANG URUSAN / PROGRAM / OUTCOME / KEGIATAN / SUB KEGIATAN	INDIKATOR PROGRAM / KEGIATAN / SUB KEGIATAN	TARGET AKHIR PERIODE RENSTRA OPD	REALISASI CAPAIAN RENJA OPD TAHUN 2024	PRAKIRAAN CAPAIAN TARGET RENJA OPD TAHUN 2025	CAPAIAN KINERJA DAN KERANGKA PENDANAAN						KELOMPOK SASARAN	PRAKIRAAN MAJU RENCANA TAHUN 2027		PERANGKAT DAERAH PENANGGUNG JAWAB
							TARGET 2026	PAGU INDIKATIF (Rp)	LOKASI	SUMBER DANA	PRIORITAS			TARGET	PAGU INDIKATIF (Rp)	
											NASIONAL	DAERAH				
1	2	3	4	5	6	7	8	9	10	11	12	13	14	15	16	17
			Jumlah Dokumen Fasilitasi dalam rangka Program dan Pelaksanaan Pemberdayaan Masyarakat Desa				12 Dokumen	10.000.000,00	Kab. Tapanuli Utara, Garoga, Semua Kel/Desa	LAIN-LAIN PENDAPATAN DAERAH YANG SAH	Memperkuat reformasi politik, hukum dan birokrasi, serta memperkuat pencegahan dan pemberantasan korupsi, narkoba, judi, dan penyeludupan.	Reformasi Birokrasi dan Tata Kelola Pemerintahan PENINGKATAN TATA KELOLA PEMERINTAHAN YANG EFISIEN DAN EFEKTIF	Pemerintahan Desa		0,00	KANTOR KECAMATAN GAROGA
		KANTOR KECAMATAN SIBORONGBORONG						**3.306.212.790,00**							**3.865.800.000,00**	
	7	**UNSUR KEWILAYAHAN**						**3.306.212.790,00**							**3.865.800.000,00**	
	7.01	**KECAMATAN**						**3.306.212.790,00**							**3.865.800.000,00**	
1.	**7.01.01**	**PROGRAM PENUNJANG URUSAN PEMERINTAHAN DAERAH KABUPATEN/KOTA**						**3.233.604.790,00**						**-**	**3.773.000.000,00**	
		[Meningkatnya Cakupan Layanan Administrasi Penunjang Urusan Pemerintahan Daerah]	**Persentase cakupan Layanan Administrasi Penunjang Urusan Pemerintahan Daerah yang tertangani**	**100**	**100**	**100**	**100**	**3.233.604.790,00**	-	-	-	-	-	-	**3.773.000.000,00**	-
	7.01.01.2.01	Perencanaan, Penganggaran, dan Evaluasi Kinerja Perangkat Daerah	*Jumlah Dokumen Perencanaan, Penganggaran, dan Evaluasi Kinerja Perangkat Daerah*	-			7 Dokumen	17.319.000,00			-	Reformasi Birokrasi dan Tata Kelola Pemerintahan PENINGKATAN TATA KELOLA PEMERINTAHAN YANG EFISIEN DAN EFEKTIF	-	-	21.500.000,00	KANTOR KECAMATAN SIBORONGBORONG
	7.01.01.2.01.0006	Koordinasi dan Penyusunan Laporan Capaian Kinerja dan Ikhtisar Realisasi Kinerja SKPD														
			Jumlah Laporan Capaian Kinerja dan Ikhtisar Realisasi Kinerja SKPD dan Laporan Hasil Koordinasi Penyusunan Laporan Capaian Kinerja dan Ikhtisar Realisasi Kinerja SKPD				1 Laporan	784.000,00	Kab. Tapanuli Utara, Siborong-Borong, Psr Siborong Borong	LAIN-LAIN PENDAPATAN DAERAH YANG SAH	-	Reformasi Birokrasi dan Tata Kelola Pemerintahan PENINGKATAN TATA KELOLA PEMERINTAHAN YANG EFISIEN DAN EFEKTIF	-		1.500.000,00	KANTOR KECAMATAN SIBORONGBORONG
	7.01.01.2.01.0007	Evaluasi Kinerja Perangkat Daerah														

NO	KODE	URUSAN / BIDANG URUSAN / PROGRAM / OUTCOME / KEGIATAN / SUB KEGIATAN	INDIKATOR PROGRAM / KEGIATAN / SUB KEGIATAN	TARGET AKHIR PERIODE RENSTRA OPD	REALISASI CAPAIAN RENJA OPD TAHUN 2024	PRAKIRAAN CAPAIAN TARGET RENJA OPD TAHUN 2025	CAPAIAN KINERJA DAN KERANGKA PENDANAAN						KELOMPOK SASARAN	PRAKIRAAN MAJU RENCANA TAHUN 2027		PERANGKAT DAERAH PENANGGUNG JAWAB
							TARGET 2026	PAGU INDIKATIF (Rp)	LOKASI	SUMBER DANA	PRIORITAS			TARGET	PAGU INDIKATIF (Rp)	
											NASIONAL	DAERAH				
1	2	3	4	5	6	7	8	9	10	11	12	13	14	15	16	17
			Jumlah Laporan Evaluasi Kinerja Perangkat Daerah				12 Laporan	16.535.000,00	Kab. Tapanuli Utara, Siborong-Borong, Psr Siborong Borong	LAIN-LAIN PENDAPATAN DAERAH YANG SAH	-	Reformasi Birokrasi dan Tata Kelola Pemerintahan PENINGKATAN TATA KELOLA PEMERINTAHAN YANG EFISIEN DAN EFEKTIF	-		20.000.000,00	KANTOR KECAMATAN SIBORONGBORONG
	7.01.01.2.02	Administrasi Keuangan Perangkat Daerah	*Jumlah Dokumen Administrasi Keuangan*	-			12 Dokumen	2.998.156.791,00			-	Reformasi Birokrasi dan Tata Kelola Pemerintahan	-	-	3.564.000.000,00	KANTOR KECAMATAN SIBORONGBORONG
	7.01.01.2.02.0001	Penyediaan Gaji dan Tunjangan ASN														
			Jumlah Orang yang Menerima Gaji dan Tunjangan ASN				30 Orang/bulan	2.959.652.791,00	Kab. Tapanuli Utara, Siborong-Borong, Psr Siborong Borong	LAIN-LAIN PENDAPATAN DAERAH YANG SAH	-	Reformasi Birokrasi dan Tata Kelola Pemerintahan	-		3.505.000.000,00	KANTOR KECAMATAN SIBORONGBORONG
	7.01.01.2.02.0003	Pelaksanaan Penatausahaan dan Pengujian/Verifikasi Keuangan SKPD														
			Jumlah Dokumen Penatausahaan dan Pengujian/Verifikasi Keuangan SKPD				12 Dokumen	36.320.000,00	Kab. Tapanuli Utara, Siborong-Borong, Psr Siborong Borong	LAIN-LAIN PENDAPATAN DAERAH YANG SAH	-	Reformasi Birokrasi dan Tata Kelola Pemerintahan PENINGKATAN TATA KELOLA PEMERINTAHAN YANG EFISIEN DAN EFEKTIF	-		55.000.000,00	KANTOR KECAMATAN SIBORONGBORONG
	7.01.01.2.02.0005	Koordinasi dan Penyusunan Laporan Keuangan Akhir Tahun SKPD														
			Jumlah Laporan Keuangan Akhir Tahun SKPD dan Laporan Hasil Koordinasi Penyusunan Laporan Keuangan Akhir Tahun SKPD				1 Laporan	2.184.000,00	Kab. Tapanuli Utara, Siborong-Borong, Psr Siborong Borong	LAIN-LAIN PENDAPATAN DAERAH YANG SAH	-	Reformasi Birokrasi dan Tata Kelola Pemerintahan PENINGKATAN TATA KELOLA PEMERINTAHAN YANG EFISIEN DAN EFEKTIF	-		4.000.000,00	KANTOR KECAMATAN SIBORONGBORONG

NO	KODE	URUSAN / BIDANG URUSAN / PROGRAM / OUTCOME / KEGIATAN / SUB KEGIATAN	INDIKATOR PROGRAM / KEGIATAN / SUB KEGIATAN	TARGET AKHIR PERIODE RENSTRA OPD	REALISASI CAPAIAN RENJA OPD TAHUN 2024	PRAKIRAAN CAPAIAN TARGET RENJA OPD TAHUN 2025	CAPAIAN KINERJA DAN KERANGKA PENDANAAN						KELOMPOK SASARAN	PRAKIRAAN MAJU RENCANA TAHUN 2027		PERANGKAT DAERAH PENANGGUNG JAWAB
							TARGET 2026	PAGU INDIKATIF (Rp)	LOKASI	SUMBER DANA	PRIORITAS			TARGET	PAGU INDIKATIF (Rp)	
											NASIONAL	DAERAH				
1	2	3	4	5	6	7	8	9	10	11	12	13	14	15	16	17
	7.01.01.2.06	Administrasi Umum Perangkat Daerah	*Persentase terlaksananya administrasi umum Perangkat Daerah dengan baik*	-			100 Persen	125.926.400,00			Memperkuat reformasi politik, hukum dan birokrasi, serta memperkuat pencegahan dan pemberantasan korupsi, narkoba, judi, dan penyeludupan.	Reformasi Birokrasi dan Tata Kelola Pemerintahan PENINGKATAN TATA KELOLA PEMERINTAHAN YANG EFISIEN DAN EFEKTIF	-	-	111.000.000,00	KANTOR KECAMATAN SIBORONGBORONG
	7.01.01.2.06.0001	Penyediaan Komponen Instalasi Listrik/Penerangan Bangunan Kantor														
			Jumlah Paket Komponen Instalasi Listrik/Penerangan Bangunan Kantor yang Disediakan				12 Paket	588.300,00	Kab. Tapanuli Utara, Siborong-Borong, Psr Siborong Borong	LAIN-LAIN PENDAPATAN DAERAH YANG SAH	Memperkuat reformasi politik, hukum dan birokrasi, serta memperkuat pencegahan dan pemberantasan korupsi, narkoba, judi, dan penyeludupan.	Reformasi Birokrasi dan Tata Kelola Pemerintahan PENINGKATAN TATA KELOLA PEMERINTAHAN YANG EFISIEN DAN EFEKTIF	-		2.000.000,00	KANTOR KECAMATAN SIBORONGBORONG
	7.01.01.2.06.0002	Penyediaan Peralatan dan Perlengkapan Kantor														
			Jumlah Paket Peralatan dan Perlengkapan Kantor yang Disediakan				12 Paket	20.626.100,00	Kab. Tapanuli Utara, Siborong-Borong, Psr Siborong Borong	LAIN-LAIN PENDAPATAN DAERAH YANG SAH	Memperkuat reformasi politik, hukum dan birokrasi, serta memperkuat pencegahan dan pemberantasan korupsi, narkoba, judi, dan penyeludupan.	Reformasi Birokrasi dan Tata Kelola Pemerintahan PENINGKATAN TATA KELOLA PEMERINTAHAN YANG EFISIEN DAN EFEKTIF	-		24.000.000,00	KANTOR KECAMATAN SIBORONGBORONG
	7.01.01.2.06.0003	Penyediaan Peralatan Rumah Tangga														

NO	KODE	URUSAN / BIDANG URUSAN / PROGRAM / OUTCOME / KEGIATAN / SUB KEGIATAN	INDIKATOR PROGRAM / KEGIATAN / SUB KEGIATAN	TARGET AKHIR PERIODE RENSTRA OPD	REALISASI CAPAIAN RENJA OPD TAHUN 2024	PRAKIRAAN CAPAIAN TARGET RENJA OPD TAHUN 2025	CAPAIAN KINERJA DAN KERANGKA PENDANAAN						KELOMPOK SASARAN	PRAKIRAAN MAJU RENCANA TAHUN 2027		PERANGKAT DAERAH PENANGGUNG JAWAB
							TARGET 2026	PAGU INDIKATIF (Rp)	LOKASI	SUMBER DANA	PRIORITAS			TARGET	PAGU INDIKATIF (Rp)	
											NASIONAL	DAERAH				
1	2	3	4	5	6	7	8	9	10	11	12	13	14	15	16	17
			Jumlah Paket Peralatan Rumah Tangga yang Disediakan				12 Paket	7.000.000,00	Kab. Tapanuli Utara, Siborong-Borong, Psr Siborong Borong	LAIN-LAIN PENDAPATAN DAERAH YANG SAH	Memperkuat reformasi politik, hukum dan birokrasi, serta memperkuat pencegahan dan pemberantasan korupsi, narkoba, judi, dan penyeludupan.	Reformasi Birokrasi dan Tata Kelola Pemerintahan PENINGKATAN TATA KELOLA PEMERINTAHAN YANG EFISIEN DAN EFEKTIF	-		7.000.000,00	KANTOR KECAMATAN SIBORONGBORONG
	7.01.01.2.06.0005	Penyediaan Barang Cetakan dan Penggandaan														
			Jumlah Paket Barang Cetakan dan Penggandaan yang Disediakan				12 Paket	7.712.000,00	Kab. Tapanuli Utara, Siborong-Borong, Psr Siborong Borong	LAIN-LAIN PENDAPATAN DAERAH YANG SAH	Memperkuat reformasi politik, hukum dan birokrasi, serta memperkuat pencegahan dan pemberantasan korupsi, narkoba, judi, dan penyeludupan.	Reformasi Birokrasi dan Tata Kelola Pemerintahan PENINGKATAN TATA KELOLA PEMERINTAHAN YANG EFISIEN DAN EFEKTIF	-		8.000.000,00	KANTOR KECAMATAN SIBORONGBORONG
	7.01.01.2.06.0009	Penyelenggaraan Rapat Koordinasi dan Konsultasi SKPD														
			Jumlah Laporan Penyelenggaraan Rapat Koordinasi dan Konsultasi SKPD				12 Laporan	90.000.000,00	Kab. Tapanuli Utara, Siborong-Borong, Semua Kel/Desa	LAIN-LAIN PENDAPATAN DAERAH YANG SAH	-	Reformasi Birokrasi dan Tata Kelola Pemerintahan PENINGKATAN TATA KELOLA PEMERINTAHAN YANG EFISIEN DAN EFEKTIF	-		70.000.000,00	KANTOR KECAMATAN SIBORONGBORONG
	7.01.01.2.07	Pengadaan Barang Milik Daerah Penunjang Urusan Pemerintah Daerah	-	-			-	23.546.699,00			-	Reformasi Birokrasi dan Tata Kelola Pemerintahan PENINGKATAN TATA KELOLA PEMERINTAHAN YANG EFISIEN DAN EFEKTIF	-	-	15.000.000,00	KANTOR KECAMATAN SIBORONGBORONG
	7.01.01.2.07.0006	Pengadaan Peralatan dan Mesin Lainnya														

NO	KODE	URUSAN / BIDANG URUSAN / PROGRAM / OUTCOME / KEGIATAN / SUB KEGIATAN	INDIKATOR PROGRAM / KEGIATAN / SUB KEGIATAN	TARGET AKHIR PERIODE RENSTRA OPD	REALISASI CAPAIAN RENJA OPD TAHUN 2024	PRAKIRAAN CAPAIAN TARGET RENJA OPD TAHUN 2025	CAPAIAN KINERJA DAN KERANGKA PENDANAAN						KELOMPOK SASARAN	PRAKIRAAN MAJU RENCANA TAHUN 2027		PERANGKAT DAERAH PENANGGUNG JAWAB
							TARGET 2026	PAGU INDIKATIF (Rp)	LOKASI	SUMBER DANA	PRIORITAS			TARGET	PAGU INDIKATIF (Rp)	
											NASIONAL	DAERAH				
1	2	3	4	5	6	7	8	9	10	11	12	13	14	15	16	17
			Jumlah Unit Peralatan dan Mesin Lainnya yang Disediakan				3 Unit	23.546.699,00	Kab. Tapanuli Utara, Siborong-Borong, Psr Siborong Borong	LAIN-LAIN PENDAPATAN DAERAH YANG SAH	-	Reformasi Birokrasi dan Tata Kelola Pemerintahan PENINGKATAN TATA KELOLA PEMERINTAHAN YANG EFISIEN DAN EFEKTIF	-		15.000.000,00	KANTOR KECAMATAN SIBORONGBORONG
	7.01.01.2.08	Penyediaan Jasa Penunjang Urusan Pemerintahan Daerah	*Persentase terlaksananya jasa penunjang urusan Pemerintah Daerah*	-			100 Persen	24.700.000,00			Memperkuat reformasi politik, hukum dan birokrasi, serta memperkuat pencegahan dan pemberantasan korupsi, narkoba, judi, dan penyeludupan.	Reformasi Birokrasi dan Tata Kelola Pemerintahan PENINGKATAN TATA KELOLA PEMERINTAHAN YANG EFISIEN DAN EFEKTIF	-	-	27.000.000,00	KANTOR KECAMATAN SIBORONGBORONG
	7.01.01.2.08.0001	Penyediaan Jasa Surat Menyurat														
			Jumlah Laporan Penyediaan Jasa Surat Menyurat				12 Laporan	1.000.000,00	Kab. Tapanuli Utara, Siborong-Borong, Psr Siborong Borong	LAIN-LAIN PENDAPATAN DAERAH YANG SAH	Memperkuat reformasi politik, hukum dan birokrasi, serta memperkuat pencegahan dan pemberantasan korupsi, narkoba, judi, dan penyeludupan.	Reformasi Birokrasi dan Tata Kelola Pemerintahan PENINGKATAN TATA KELOLA PEMERINTAHAN YANG EFISIEN DAN EFEKTIF	-		1.000.000,00	KANTOR KECAMATAN SIBORONGBORONG
	7.01.01.2.08.0002	Penyediaan Jasa Komunikasi, Sumber Daya Air dan Listrik														
			Jumlah Laporan Penyediaan Jasa Komunikasi, Sumber Daya Air dan Listrik yang Disediakan				12 Laporan	23.700.000,00	Kab. Tapanuli Utara, Siborong-Borong, Psr Siborong Borong	PENDAPATAN TRANSFER ANTAR DAERAH	Memperkuat reformasi politik, hukum dan birokrasi, serta memperkuat pencegahan dan pemberantasan korupsi, narkoba, judi, dan penyeludupan.	Reformasi Birokrasi dan Tata Kelola Pemerintahan PENINGKATAN TATA KELOLA PEMERINTAHAN YANG EFISIEN DAN EFEKTIF	-		26.000.000,00	KANTOR KECAMATAN SIBORONGBORONG

NO	KODE	URUSAN / BIDANG URUSAN / PROGRAM / OUTCOME / KEGIATAN / SUB KEGIATAN	INDIKATOR PROGRAM / KEGIATAN / SUB KEGIATAN	TARGET AKHIR PERIODE RENSTRA OPD	REALISASI CAPAIAN RENJA OPD TAHUN 2024	PRAKIRAAN CAPAIAN TARGET RENJA OPD TAHUN 2025	CAPAIAN KINERJA DAN KERANGKA PENDANAAN						KELOMPOK SASARAN	PRAKIRAAN MAJU RENCANA TAHUN 2027		PERANGKAT DAERAH PENANGGUNG JAWAB
							TARGET 2026	PAGU INDIKATIF (Rp)	LOKASI	SUMBER DANA	PRIORITAS			TARGET	PAGU INDIKATIF (Rp)	
											NASIONAL	DAERAH				
1	2	3	4	5	6	7	8	9	10	11	12	13	14	15	16	17
	7.01.01.2.08.0004	Penyediaan Jasa Pelayanan Umum Kantor														
			Jumlah Laporan Penyediaan Jasa Pelayanan Umum Kantor yang Disediakan				12 Laporan	0,00	Kab. Tapanuli Utara, Siborong-Borong, Psr Siborong Borong	DANA ALOKASI UMUM (DAU)	Memperkuat reformasi politik, hukum dan birokrasi, serta memperkuat pencegahan dan pemberantasan korupsi, narkoba, judi, dan penyeludupan.	Reformasi Birokrasi dan Tata Kelola Pemerintahan PENINGKATAN TATA KELOLA PEMERINTAHAN YANG EFISIEN DAN EFEKTIF	-		0,00	KANTOR KECAMATAN SIBORONGBORONG
	7.01.01.2.09	Pemeliharaan Barang Milik Daerah Penunjang Urusan Pemerintahan Daerah	*Persentase Barang Milik Daerah yang dipelihara dengan baik*	-			100 Persen	43.955.900,00			Memperkuat reformasi politik, hukum dan birokrasi, serta memperkuat pencegahan dan pemberantasan korupsi, narkoba, judi, dan penyeludupan.	Reformasi Birokrasi dan Tata Kelola Pemerintahan PENINGKATAN TATA KELOLA PEMERINTAHAN YANG EFISIEN DAN EFEKTIF	-	-	34.500.000,00	KANTOR KECAMATAN SIBORONGBORONG
	7.01.01.2.09.0001	Penyediaan Jasa Pemeliharaan, Biaya Pemeliharaan, dan Pajak Kendaraan Perorangan Dinas atau Kendaraan Dinas Jabatan														
			Jumlah Kendaraan Perorangan Dinas atau Kendaraan Dinas Jabatan yang Dipelihara dan dibayarkan Pajaknya				1 Unit	33.849.400,00	Kab. Tapanuli Utara, Siborong-Borong, Semua Kel/Desa	LAIN-LAIN PENDAPATAN DAERAH YANG SAH	Memperkuat reformasi politik, hukum dan birokrasi, serta memperkuat pencegahan dan pemberantasan korupsi, narkoba, judi, dan penyeludupan.	Reformasi Birokrasi dan Tata Kelola Pemerintahan PENINGKATAN TATA KELOLA PEMERINTAHAN YANG EFISIEN DAN EFEKTIF	-		30.000.000,00	KANTOR KECAMATAN SIBORONGBORONG
	7.01.01.2.09.0006	Pemeliharaan Peralatan dan Mesin Lainnya														

NO	KODE	URUSAN / BIDANG URUSAN / PROGRAM / OUTCOME / KEGIATAN / SUB KEGIATAN	INDIKATOR PROGRAM / KEGIATAN / SUB KEGIATAN	TARGET AKHIR PERIODE RENSTRA OPD	REALISASI CAPAIAN RENJA OPD TAHUN 2024	PRAKIRAAN CAPAIAN TARGET RENJA OPD TAHUN 2025	CAPAIAN KINERJA DAN KERANGKA PENDANAAN						KELOMPOK SASARAN	PRAKIRAAN MAJU RENCANA TAHUN 2027		PERANGKAT DAERAH PENANGGUNG JAWAB
							TARGET 2026	PAGU INDIKATIF (Rp)	LOKASI	SUMBER DANA	PRIORITAS			TARGET	PAGU INDIKATIF (Rp)	
											NASIONAL	DAERAH				
1	2	3	4	5	6	7	8	9	10	11	12	13	14	15	16	17
			Jumlah Peralatan dan Mesin Lainnya yang Dipelihara				5 Unit	6.106.500,00	Kab. Tapanuli Utara, Siborong-Borong, Psr Siborong Borong	LAIN-LAIN PENDAPATAN DAERAH YANG SAH	Memperkuat reformasi politik, hukum dan birokrasi, serta memperkuat pencegahan dan pemberantasan korupsi, narkoba, judi, dan penyeludupan.	Reformasi Birokrasi dan Tata Kelola Pemerintahan PENINGKATAN TATA KELOLA PEMERINTAHAN YANG EFISIEN DAN EFEKTIF	-		2.000.000,00	KANTOR KECAMATAN SIBORONGBORONG
	7.01.01.2.09.0009	Pemeliharaan/Rehabilitasi Gedung Kantor dan Bangunan Lainnya														
			Jumlah Gedung Kantor dan Bangunan Lainnya yang Dipelihara/Direhabilitasi				2 Unit	4.000.000,00	Kab. Tapanuli Utara, Siborong-Borong, Psr Siborong Borong	LAIN-LAIN PENDAPATAN DAERAH YANG SAH	Memperkuat reformasi politik, hukum dan birokrasi, serta memperkuat pencegahan dan pemberantasan korupsi, narkoba, judi, dan penyeludupan.	PENINGKATAN TATA KELOLA PEMERINTAHAN YANG EFISIEN DAN EFEKTIF	-		2.500.000,00	KANTOR KECAMATAN SIBORONGBORONG
2.	**7.01.02**	**PROGRAM PENYELENGGARAAN PEMERINTAHAN DAN PELAYANAN PUBLIK**						**9.183.000,00**						**-**	**30.000.000,00**	
		[Meningkatnya penyelenggaraan pemerintahan dan pelayanan publik]	**Persentase koordinasi Permasalahan sarana dan prasarana umum**	**100**	**85**	**90**	**92**	**9.183.000,00**	-	-	-	-	-	-	**30.000.000,00**	-
	7.01.02.2.01	Koordinasi Penyelenggaraan Kegiatan Pemerintahan di Tingkat Kecamatan	*Jumlah laporan koordinasi penyelenggaraan kegiatan pemerintahan di Tk.Kecamatan yang dilaksanakan*	-			12 Laporan	9.183.000,00			Memperkuat reformasi politik, hukum dan birokrasi, serta memperkuat pencegahan dan pemberantasan korupsi, narkoba, judi, dan penyeludupan.	Reformasi Birokrasi dan Tata Kelola Pemerintahan PENINGKATAN TATA KELOLA PEMERINTAHAN YANG EFISIEN DAN EFEKTIF	Pemerintah Kecamatan, Desa dan Kelurahan	-		30.000.000,00	KANTOR KECAMATAN SIBORONGBORONG
	7.01.02.2.01.0001	Koordinasi/Sinergi Perencanaan dan Pelaksanaan Kegiatan Pemerintahan dengan Perangkat Daerah dan Instansi Vertikal Terkait														

NO	KODE	URUSAN / BIDANG URUSAN / PROGRAM / OUTCOME / KEGIATAN / SUB KEGIATAN	INDIKATOR PROGRAM / KEGIATAN / SUB KEGIATAN	TARGET AKHIR PERIODE RENSTRA OPD	REALISASI CAPAIAN RENJA OPD TAHUN 2024	PRAKIRAAN CAPAIAN TARGET RENJA OPD TAHUN 2025	CAPAIAN KINERJA DAN KERANGKA PENDANAAN						KELOMPOK SASARAN	PRAKIRAAN MAJU RENCANA TAHUN 2027		PERANGKAT DAERAH PENANGGUNG JAWAB
							TARGET 2026	PAGU INDIKATIF (Rp)	LOKASI	SUMBER DANA	PRIORITAS			TARGET	PAGU INDIKATIF (Rp)	
											NASIONAL	DAERAH				
1	2	3	4	5	6	7	8	9	10	11	12	13	14	15	16	17
			Jumlah Laporan Koordinasi/Sinergi Perencanaan dan Pelaksanaan Kegiatan Pemerintahan dengan Perangkat Daerah dan Instansi Vertikal Terkait				12 Laporan	9.183.000,00	Kab. Tapanuli Utara, Siborong-Borong, Semua Kel/Desa	PENDAPATAN ASLI DAERAH (PAD)	Memperkuat reformasi politik, hukum dan birokrasi, serta memperkuat pencegahan dan pemberantasan korupsi, narkoba, judi, dan penyeludupan.	Reformasi Birokrasi dan Tata Kelola Pemerintahan PENINGKATAN TATA KELOLA PEMERINTAHAN YANG EFISIEN DAN EFEKTIF	Pemerintah Kecamatan, Desa dan Kelurahan		30.000.000,00	KANTOR KECAMATAN SIBORONGBORONG
3.	**7.01.03**	**PROGRAM PEMBERDAYAAN MASYARAKAT DESA DAN KELURAHAN**						**23.525.000,00**						**-**	**20.000.000,00**	
		[Meningkatnya pemberdayaan masyarakat desa dan kelurahan]	**Persentase lembaga desa yang difasilitasi**	**100**	**90**	**90**	**92**	**23.525.000,00**	-	-	-	-	-	-	**20.000.000,00**	-
	7.01.03.2.01	Koordinasi Kegiatan Pemberdayaan Desa	*Jumlah koordinasi kegiatan pemberdayaan desa dan kelurahan yang dilaksanakan*	-			21 Desa/Kelurahan	23.525.000,00			Memperkuat reformasi politik, hukum dan birokrasi, serta memperkuat pencegahan dan pemberantasan korupsi, narkoba, judi, dan penyeludupan.	Reformasi Birokrasi dan Tata Kelola Pemerintahan PENINGKATAN TATA KELOLA PEMERINTAHAN YANG EFISIEN DAN EFEKTIF	Desa dan Kelurahan	-	20.000.000,00	KANTOR KECAMATAN SIBORONGBORONG
	7.01.03.2.01.0001	Peningkatan Partisipasi Masyarakat dalam Forum Musyawarah Perencanaan Pembangunan di Desa														
			Jumlah Lembaga Kemasyarakatan yang Berpartisipasi dalam Forum Musyawarah Perencanaan Pembangunan di Desa				5 Lembaga Kemasyarakatan	23.525.000,00	Kab. Tapanuli Utara, Siborong-Borong, Semua Kel/Desa	LAIN-LAIN PENDAPATAN DAERAH YANG SAH	Memperkuat reformasi politik, hukum dan birokrasi, serta memperkuat pencegahan dan pemberantasan korupsi, narkoba, judi, dan penyeludupan.	Reformasi Birokrasi dan Tata Kelola Pemerintahan PENINGKATAN TATA KELOLA PEMERINTAHAN YANG EFISIEN DAN EFEKTIF	Desa dan Kelurahan		20.000.000,00	KANTOR KECAMATAN SIBORONGBORONG
4.	**7.01.04**	**PROGRAM KOORDINASI KETENTRAMAN DAN KETERTIBAN UMUM**						**8.950.000,00**						**-**	**10.000.000,00**	
		[Meningkatnya kordinasi ketentraman dan ketertiban umum]	**persentase pengaduan atau masalah yang ditindaklanjuti**	**100**	**85**	**90**	**92**	**8.950.000,00**	-	-	-	-	-	-	**10.000.000,00**	-

NO	KODE	URUSAN / BIDANG URUSAN / PROGRAM / OUTCOME / KEGIATAN / SUB KEGIATAN	INDIKATOR PROGRAM / KEGIATAN / SUB KEGIATAN	TARGET AKHIR PERIODE RENSTRA OPD	REALISASI CAPAIAN RENJA OPD TAHUN 2024	PRAKIRAAN CAPAIAN TARGET RENJA OPD TAHUN 2025	CAPAIAN KINERJA DAN KERANGKA PENDANAAN						KELOMPOK SASARAN	PRAKIRAAN MAJU RENCANA TAHUN 2027		PERANGKAT DAERAH PENANGGUNG JAWAB
							TARGET 2026	PAGU INDIKATIF (Rp)	LOKASI	SUMBER DANA	PRIORITAS			TARGET	PAGU INDIKATIF (Rp)	
											NASIONAL	DAERAH				
1	2	3	4	5	6	7	8	9	10	11	12	13	14	15	16	17
	7.01.04.2.01	Koordinasi Upaya Penyelenggaraan Ketenteraman dan Ketertiban Umum	*Jumlah laporan kegiatan ketentraman dan ketertiban yang dilaksanakan*	-			12 Laporan	8.950.000,00			Memperkuat reformasi politik, hukum dan birokrasi, serta memperkuat pencegahan dan pemberantasan korupsi, narkoba, judi, dan penyeludupan.	Reformasi Birokrasi dan Tata Kelola Pemerintahan PENINGKATAN TATA KELOLA PEMERINTAHAN YANG EFISIEN DAN EFEKTIF	Masyarakat	-	10.000.000,00	KANTOR KECAMATAN SIBORONGBORONG
	7.01.04.2.01.0001	Sinergitas dengan Kepolisian Negara Republik Indonesia, Tentara Nasional Indonesia dan Instansi Vertikal di Wilayah Kecamatan														
			Jumlah Laporan Hasil Sinergitas dengan Kepolisian Negara Republik Indonesia, Tentara Nasional Indonesia dan Instansi Vertikal di Wilayah Kecamatan				12 Laporan	8.950.000,00	Kab. Tapanuli Utara, Siborong-Borong, Semua Kel/Desa	LAIN-LAIN PENDAPATAN DAERAH YANG SAH	Memperkuat reformasi politik, hukum dan birokrasi, serta memperkuat pencegahan dan pemberantasan korupsi, narkoba, judi, dan penyeludupan.	Reformasi Birokrasi dan Tata Kelola Pemerintahan PENINGKATAN TATA KELOLA PEMERINTAHAN YANG EFISIEN DAN EFEKTIF	Masyarakat		10.000.000,00	KANTOR KECAMATAN SIBORONGBORONG
5.	**7.01.05**	**PROGRAM PENYELENGGARAAN URUSAN PEMERINTAHAN UMUM**						**28.800.000,00**						**-**	**28.800.000,00**	
		[Meningkatnya penyelenggaraan urusan koordinasi Pemerintahan Umum]	**jumlah Laporan Penyelenggaraan Forum Koordinasi**	**12**	**-**	**7**	**12**	**28.800.000,00**	-	-	-	-	-	-	**28.800.000,00**	-
	7.01.05.2.01	Penyelenggaraan Urusan Pemerintahan Umum Sesuai Penugasan Kepala Daerah	*Jumlah Laporan penyelenggaraan urusan pemerintahan umum*	-			12 Laporan	28.800.000,00			Memperkuat reformasi politik, hukum dan birokrasi, serta memperkuat pencegahan dan pemberantasan korupsi, narkoba, judi, dan penyeludupan.	Reformasi Birokrasi dan Tata Kelola Pemerintahan PENINGKATAN TATA KELOLA PEMERINTAHAN YANG EFISIEN DAN EFEKTIF	Unsur Pimpinan Kecamatan Siborongborong (Camat, Kapolsek, Danramil, Kacabjari)	-	28.800.000,00	KANTOR KECAMATAN SIBORONGBORONG
	7.01.05.2.01.0008	Pelaksanaan Tugas Forum Koordinasi Pimpinan di Kecamatan														

NO	KODE	URUSAN / BIDANG URUSAN / PROGRAM / OUTCOME / KEGIATAN / SUB KEGIATAN	INDIKATOR PROGRAM / KEGIATAN / SUB KEGIATAN	TARGET AKHIR PERIODE RENSTRA OPD	REALISASI CAPAIAN RENJA OPD TAHUN 2024	PRAKIRAAN CAPAIAN TARGET RENJA OPD TAHUN 2025	CAPAIAN KINERJA DAN KERANGKA PENDANAAN						KELOMPOK SASARAN	PRAKIRAAN MAJU RENCANA TAHUN 2027		PERANGKAT DAERAH PENANGGUNG JAWAB
							TARGET 2026	PAGU INDIKATIF (Rp)	LOKASI	SUMBER DANA	PRIORITAS			TARGET	PAGU INDIKATIF (Rp)	
											NASIONAL	DAERAH				
1	2	3	4	5	6	7	8	9	10	11	12	13	14	15	16	17
			Jumlah Dokumen Tugas Forum Koordinasi Pimpinan di Kecamatan				12 Dokumen	28.800.000,00	Kab. Tapanuli Utara, Siborong-Borong, Psr Siborong Borong	LAIN-LAIN PENDAPATAN DAERAH YANG SAH	Memperkuat reformasi politik, hukum dan birokrasi, serta memperkuat pencegahan dan pemberantasan korupsi, narkoba, judi, dan penyeludupan.	Reformasi Birokrasi dan Tata Kelola Pemerintahan PENINGKATAN TATA KELOLA PEMERINTAHAN YANG EFISIEN DAN EFEKTIF	Unsur Pimpinan Kecamatan Siborongborong (Camat, Kapolsek, Danramil, Kacabjari)		28.800.000,00	KANTOR KECAMATAN SIBORONGBORONG
6.	**7.01.06**	**PROGRAM PEMBINAAN DAN PENGAWASAN PEMERINTAHAN DESA**						**2.150.000,00**						**-**	**4.000.000,00**	
		[Meningkatnya pembinaan dan pengawasan Pemerintahan Desa]	**Persentase desa tertib administrasi**	**100**	**85**	**90**	**92**	**2.150.000,00**	-	-	-	-	-	-	**4.000.000,00**	-
	7.01.06.2.01	Fasilitasi, Rekomendasi dan Koordinasi Pembinaan dan Pengawasan Pemerintahan Desa	*Jumlah laporan kegiatan koordinasi pembinaan dan pengawasan yang dilaksanakan*	-			12 Laporan	2.150.000,00			Memperkuat reformasi politik, hukum dan birokrasi, serta memperkuat pencegahan dan pemberantasan korupsi, narkoba, judi, dan penyeludupan.	Reformasi Birokrasi dan Tata Kelola Pemerintahan PENINGKATAN TATA KELOLA PEMERINTAHAN YANG EFISIEN DAN EFEKTIF	Pemerintah Desa	-	4.000.000,00	KANTOR KECAMATAN SIBORONGBORONG
	7.01.06.2.01.0005	Fasilitasi Pelaksanaan Tugas Kepala Desa dan Perangkat Desa														
			Jumlah Dokumen Fasilitasi dalam rangka Pelaksanaan Tugas Kepala Desa dan Perangkat Desa				12 Dokumen	2.150.000,00	Kab. Tapanuli Utara, Siborong-Borong, Semua Kel/Desa	LAIN-LAIN PENDAPATAN DAERAH YANG SAH	Memperkuat reformasi politik, hukum dan birokrasi, serta memperkuat pencegahan dan pemberantasan korupsi, narkoba, judi, dan penyeludupan.	Reformasi Birokrasi dan Tata Kelola Pemerintahan PENINGKATAN TATA KELOLA PEMERINTAHAN YANG EFISIEN DAN EFEKTIF	Pemerintah Desa		4.000.000,00	KANTOR KECAMATAN SIBORONGBORONG
		KELURAHAN PASAR SIBORONGBORONG						**200.000.000,00**							**270.000.000,00**	
	7	**UNSUR KEWILAYAHAN**						**200.000.000,00**							**270.000.000,00**	
	7.01	**KECAMATAN**						**200.000.000,00**							**270.000.000,00**	

NO	KODE	URUSAN / BIDANG URUSAN / PROGRAM / OUTCOME / KEGIATAN / SUB KEGIATAN	INDIKATOR PROGRAM / KEGIATAN / SUB KEGIATAN	TARGET AKHIR PERIODE RENSTRA OPD	REALISASI CAPAIAN RENJA OPD TAHUN 2024	PRAKIRAAN CAPAIAN TARGET RENJA OPD TAHUN 2025	CAPAIAN KINERJA DAN KERANGKA PENDANAAN						KELOMPOK SASARAN	PRAKIRAAN MAJU RENCANA TAHUN 2027		PERANGKAT DAERAH PENANGGUNG JAWAB
							TARGET 2026	PAGU INDIKATIF (Rp)	LOKASI	SUMBER DANA	PRIORITAS			TARGET	PAGU INDIKATIF (Rp)	
											NASIONAL	DAERAH				
1	2	3	4	5	6	7	8	9	10	11	12	13	14	15	16	17
1.	**7.01.03**	**PROGRAM PEMBERDAYAAN MASYARAKAT DESA DAN KELURAHAN**						**200.000.000,00**						**-**	**270.000.000,00**	
		[Meningkatnya Pemberdayaan Masyarakat di Kelurahan]	**Nilai AKIP**	**75**	**68.89**	**70**	**71**	**200.000.000,00**	-	-	-	-	-	-	**270.000.000,00**	-
	7.01.03.2.02	Kegiatan Pemberdayaan Kelurahan	*Jumlah laporan kegiatan pemberdayaan kelurahan yang dilaksanakan*	-			12 Laporan	200.000.000,00			Memperkuat reformasi politik, hukum dan birokrasi, serta memperkuat pencegahan dan pemberantasan korupsi, narkoba, judi, dan penyeludupan.	Reformasi Birokrasi dan Tata Kelola Pemerintahan PENINGKATAN TATA KELOLA PEMERINTAHAN YANG EFISIEN DAN EFEKTIF	Pemerintah Kelurahan	-	270.000.000,00	KELURAHAN PASAR SIBORONGBORONG
	7.01.03.2.02.0002	Pembangunan Sarana dan Prasarana Kelurahan														
			Jumlah Sarana dan Prasarana Kelurahan yang Terbangun				1 Unit	80.000.000,00	Kab. Tapanuli Utara, Siborong-Borong, Psr Siborong Borong	DAU TAMBAHAN DUKUNGAN PENDANAAN KELURAHAN	Memperkuat reformasi politik, hukum dan birokrasi, serta memperkuat pencegahan dan pemberantasan korupsi, narkoba, judi, dan penyeludupan.	Reformasi Birokrasi dan Tata Kelola Pemerintahan PENINGKATAN TATA KELOLA PEMERINTAHAN YANG EFISIEN DAN EFEKTIF	Pemerintah Kelurahan		120.000.000,00	KELURAHAN PASAR SIBORONGBORONG
	7.01.03.2.02.0003	Pemberdayaan Masyarakat di Kelurahan														
			Jumlah Pokmas dan Ormas yang Melaksanakan Pemberdayaan Masyarakat di Kelurahan				5 Pokmas / Ormas	120.000.000,00	Kab. Tapanuli Utara, Siborong-Borong, Psr Siborong Borong	DAU TAMBAHAN DUKUNGAN PENDANAAN KELURAHAN	-	Reformasi Birokrasi dan Tata Kelola Pemerintahan PENINGKATAN TATA KELOLA PEMERINTAHAN YANG EFISIEN DAN EFEKTIF	Pemerintah Kelurahan		150.000.000,00	KELURAHAN PASAR SIBORONGBORONG
		KANTOR KECAMATAN PAGARAN						**1.470.364.140,00**							**1.502.600.000,00**	
	7	**UNSUR KEWILAYAHAN**						**1.470.364.140,00**							**1.502.600.000,00**	
	7.01	**KECAMATAN**						**1.470.364.140,00**							**1.502.600.000,00**	

NO	KODE	URUSAN / BIDANG URUSAN / PROGRAM / OUTCOME / KEGIATAN / SUB KEGIATAN	INDIKATOR PROGRAM / KEGIATAN / SUB KEGIATAN	TARGET AKHIR PERIODE RENSTRA OPD	REALISASI CAPAIAN RENJA OPD TAHUN 2024	PRAKIRAAN CAPAIAN TARGET RENJA OPD TAHUN 2025	CAPAIAN KINERJA DAN KERANGKA PENDANAAN						KELOMPOK SASARAN	PRAKIRAAN MAJU RENCANA TAHUN 2027		PERANGKAT DAERAH PENANGGUNG JAWAB
							TARGET 2026	PAGU INDIKATIF (Rp)	LOKASI	SUMBER DANA	PRIORITAS			TARGET	PAGU INDIKATIF (Rp)	
											NASIONAL	DAERAH				
1	2	3	4	5	6	7	8	9	10	11	12	13	14	15	16	17
1.	**7.01.01**	**PROGRAM PENUNJANG URUSAN PEMERINTAHAN DAERAH KABUPATEN/KOTA**						**1.416.849.905,00**						**-**	**1.460.600.000,00**	
		[Menigkatkan program penunjang]	**Cakupan layanan administrasi yang tertangani**	**2200000000**	**1633447528**	**1579350000**	**1633447528**	**1.416.849.905,00**	-	-	-	-	-	-	**1.460.600.000,00**	-
	7.01.01.2.01	Perencanaan, Penganggaran, dan Evaluasi Kinerja Perangkat Daerah	-	-			-	20.000.000,00			-	Reformasi Birokrasi dan Tata Kelola Pemerintahan	-	-	0,00	KANTOR KECAMATAN PAGARAN
	7.01.01.2.01.0007	Evaluasi Kinerja Perangkat Daerah														
			Jumlah Laporan Evaluasi Kinerja Perangkat Daerah				0 Laporan	20.000.000,00	Kab. Tapanuli Utara, Pagaran, Semua Kel/Desa	LAIN-LAIN PENDAPATAN DAERAH YANG SAH	-	Reformasi Birokrasi dan Tata Kelola Pemerintahan	-		0,00	KANTOR KECAMATAN PAGARAN
	7.01.01.2.02	Administrasi Keuangan Perangkat Daerah	*undefined*	-			undefined undefined	1.245.124.440,00			-	Reformasi Birokrasi dan Tata Kelola Pemerintahan PENINGKATAN TATA KELOLA PEMERINTAHAN YANG EFISIEN DAN EFEKTIF	-	-	1.433.000.000,00	KANTOR KECAMATAN PAGARAN
	7.01.01.2.02.0001	Penyediaan Gaji dan Tunjangan ASN														
			Jumlah Orang yang Menerima Gaji dan Tunjangan ASN				0 Orang/bulan	1.222.864.440,00	Kab. Tapanuli Utara, Pagaran, Semua Kel/Desa	DANA ALOKASI UMUM (DAU)	-	Reformasi Birokrasi dan Tata Kelola Pemerintahan PENINGKATAN TATA KELOLA PEMERINTAHAN YANG EFISIEN DAN EFEKTIF	-		1.400.000.000,00	KANTOR KECAMATAN PAGARAN
	7.01.01.2.02.0003	Pelaksanaan Penatausahaan dan Pengujian/Verifikasi Keuangan SKPD														

NO	KODE	URUSAN / BIDANG URUSAN / PROGRAM / OUTCOME / KEGIATAN / SUB KEGIATAN	INDIKATOR PROGRAM / KEGIATAN / SUB KEGIATAN	TARGET AKHIR PERIODE RENSTRA OPD	REALISASI CAPAIAN RENJA OPD TAHUN 2024	PRAKIRAAN CAPAIAN TARGET RENJA OPD TAHUN 2025	CAPAIAN KINERJA DAN KERANGKA PENDANAAN						KELOMPOK SASARAN	PRAKIRAAN MAJU RENCANA TAHUN 2027		PERANGKAT DAERAH PENANGGUNG JAWAB
							TARGET 2026	PAGU INDIKATIF (Rp)	LOKASI	SUMBER DANA	PRIORITAS			TARGET	PAGU INDIKATIF (Rp)	
											NASIONAL	DAERAH				
1	2	3	4	5	6	7	8	9	10	11	12	13	14	15	16	17
			Jumlah Dokumen Penatausahaan dan Pengujian/Verifikasi Keuangan SKPD				0 Dokumen	21.360.000,00	Kab. Tapanuli Utara, Pagaran, Semua Kel/Desa	LAIN-LAIN PENDAPATAN DAERAH YANG SAH	-	Reformasi Birokrasi dan Tata Kelola Pemerintahan PENINGKATAN TATA KELOLA PEMERINTAHAN YANG EFISIEN DAN EFEKTIF	-		32.000.000,00	KANTOR KECAMATAN PAGARAN
	7.01.01.2.02.0005	Koordinasi dan Penyusunan Laporan Keuangan Akhir Tahun SKPD														
			Jumlah Laporan Keuangan Akhir Tahun SKPD dan Laporan Hasil Koordinasi Penyusunan Laporan Keuangan Akhir Tahun SKPD				0 Laporan	900.000,00	Kab. Tapanuli Utara, Pagaran, Semua Kel/Desa	LAIN-LAIN PENDAPATAN DAERAH YANG SAH	-	Reformasi Birokrasi dan Tata Kelola Pemerintahan PENINGKATAN TATA KELOLA PEMERINTAHAN YANG EFISIEN DAN EFEKTIF	-		1.000.000,00	KANTOR KECAMATAN PAGARAN
	7.01.01.2.06	Administrasi Umum Perangkat Daerah	-	-			-	128.963.600,00			-	Reformasi Birokrasi dan Tata Kelola Pemerintahan PENINGKATAN TATA KELOLA PEMERINTAHAN YANG EFISIEN DAN EFEKTIF	-	-	16.000.000,00	KANTOR KECAMATAN PAGARAN
	7.01.01.2.06.0001	Penyediaan Komponen Instalasi Listrik/Penerangan Bangunan Kantor														
			Jumlah Paket Komponen Instalasi Listrik/Penerangan Bangunan Kantor yang Disediakan				0 Paket	5.000.000,00	Kab. Tapanuli Utara, Pagaran, Semua Kel/Desa	-	-	Reformasi Birokrasi dan Tata Kelola Pemerintahan PENINGKATAN TATA KELOLA PEMERINTAHAN YANG EFISIEN DAN EFEKTIF	-		0,00	KANTOR KECAMATAN PAGARAN
	7.01.01.2.06.0002	Penyediaan Peralatan dan Perlengkapan Kantor														

NO	KODE	URUSAN / BIDANG URUSAN / PROGRAM / OUTCOME / KEGIATAN / SUB KEGIATAN	INDIKATOR PROGRAM / KEGIATAN / SUB KEGIATAN	TARGET AKHIR PERIODE RENSTRA OPD	REALISASI CAPAIAN RENJA OPD TAHUN 2024	PRAKIRAAN CAPAIAN TARGET RENJA OPD TAHUN 2025	CAPAIAN KINERJA DAN KERANGKA PENDANAAN						KELOMPOK SASARAN	PRAKIRAAN MAJU RENCANA TAHUN 2027		PERANGKAT DAERAH PENANGGUNG JAWAB
							TARGET 2026	PAGU INDIKATIF (Rp)	LOKASI	SUMBER DANA	PRIORITAS			TARGET	PAGU INDIKATIF (Rp)	
											NASIONAL	DAERAH				
1	2	3	4	5	6	7	8	9	10	11	12	13	14	15	16	17
			Jumlah Paket Peralatan dan Perlengkapan Kantor yang Disediakan				12 Paket	25.843.600,00	Kab. Tapanuli Utara, Pagaran, Semua Kel/Desa	LAIN-LAIN PENDAPATAN DAERAH YANG SAH	-	-	-		16.000.000,00	KANTOR KECAMATAN PAGARAN
	7.01.01.2.06.0003	Penyediaan Peralatan Rumah Tangga														
			Jumlah Paket Peralatan Rumah Tangga yang Disediakan				12 Paket	10.000.000,00	Kab. Tapanuli Utara, Pagaran, Semua Kel/Desa	LAIN-LAIN PAD YANG SAH	-	Reformasi Birokrasi dan Tata Kelola Pemerintahan PENINGKATAN TATA KELOLA PEMERINTAHAN YANG EFISIEN DAN EFEKTIF	-		0,00	KANTOR KECAMATAN PAGARAN
	7.01.01.2.06.0005	Penyediaan Barang Cetakan dan Penggandaan														
			Jumlah Paket Barang Cetakan dan Penggandaan yang Disediakan				12 Paket	10.000.000,00	Kab. Tapanuli Utara, Pagaran, Semua Kel/Desa	LAIN-LAIN PENDAPATAN DAERAH YANG SAH	-	Reformasi Birokrasi dan Tata Kelola Pemerintahan PENINGKATAN TATA KELOLA PEMERINTAHAN YANG EFISIEN DAN EFEKTIF	-		0,00	KANTOR KECAMATAN PAGARAN
	7.01.01.2.06.0009	Penyelenggaraan Rapat Koordinasi dan Konsultasi SKPD														
			Jumlah Laporan Penyelenggaraan Rapat Koordinasi dan Konsultasi SKPD				12 Laporan	78.120.000,00	Kab. Tapanuli Utara, Pagaran, Semua Kel/Desa	LAIN-LAIN PENDAPATAN DAERAH YANG SAH	-	Reformasi Birokrasi dan Tata Kelola Pemerintahan PENINGKATAN TATA KELOLA PEMERINTAHAN YANG EFISIEN DAN EFEKTIF	-		0,00	KANTOR KECAMATAN PAGARAN
		-	**-**	**-**	**-**	**-**	**-**	**1.416.849.905,00**	-	-	-	-	-	-	**1.460.600.000,00**	-

NO	KODE	URUSAN / BIDANG URUSAN / PROGRAM / OUTCOME / KEGIATAN / SUB KEGIATAN	INDIKATOR PROGRAM / KEGIATAN / SUB KEGIATAN	TARGET AKHIR PERIODE RENSTRA OPD	REALISASI CAPAIAN RENJA OPD TAHUN 2024	PRAKIRAAN CAPAIAN TARGET RENJA OPD TAHUN 2025	CAPAIAN KINERJA DAN KERANGKA PENDANAAN						KELOMPOK SASARAN	PRAKIRAAN MAJU RENCANA TAHUN 2027		PERANGKAT DAERAH PENANGGUNG JAWAB
							TARGET 2026	PAGU INDIKATIF (Rp)	LOKASI	SUMBER DANA	PRIORITAS			TARGET	PAGU INDIKATIF (Rp)	
											NASIONAL	DAERAH				
1	2	3	4	5	6	7	8	9	10	11	12	13	14	15	16	17
	7.01.01.2.07	Pengadaan Barang Milik Daerah Penunjang Urusan Pemerintah Daerah	-	-			-	12.261.465,00			-	Reformasi Birokrasi dan Tata Kelola Pemerintahan PENINGKATAN TATA KELOLA PEMERINTAHAN YANG EFISIEN DAN EFEKTIF	-	-	0,00	KANTOR KECAMATAN PAGARAN
	7.01.01.2.07.0006	Pengadaan Peralatan dan Mesin Lainnya														
			-				-	12.261.465,00	Kab. Tapanuli Utara, Semua Kecamatan, Semua Kel/Desa	LAIN-LAIN PAD YANG SAH	-	Reformasi Birokrasi dan Tata Kelola Pemerintahan PENINGKATAN TATA KELOLA PEMERINTAHAN YANG EFISIEN DAN EFEKTIF	-		0,00	KANTOR KECAMATAN PAGARAN
		[Menigkatkan program penunjang]	**Cakupan layanan administrasi yang tertangani**	**2200000000**	**1633447528**	**1579350000**	**1633447528**	**1.416.849.905,00**	-	-	-	-	-	-	**1.460.600.000,00**	-
	7.01.01.2.08	Penyediaan Jasa Penunjang Urusan Pemerintahan Daerah	-	-			-	10.500.400,00			-	Reformasi Birokrasi dan Tata Kelola Pemerintahan PENINGKATAN TATA KELOLA PEMERINTAHAN YANG EFISIEN DAN EFEKTIF	-	-	11.600.000,00	KANTOR KECAMATAN PAGARAN
	7.01.01.2.08.0001	Penyediaan Jasa Surat Menyurat														
			Jumlah Laporan Penyediaan Jasa Surat Menyurat				12 Laporan	0,00	Kab. Tapanuli Utara, Pagaran, Semua Kel/Desa	LAIN-LAIN PENDAPATAN DAERAH YANG SAH	-	Reformasi Birokrasi dan Tata Kelola Pemerintahan PENINGKATAN TATA KELOLA PEMERINTAHAN YANG EFISIEN DAN EFEKTIF	-		600.000,00	KANTOR KECAMATAN PAGARAN
	7.01.01.2.08.0002	Penyediaan Jasa Komunikasi, Sumber Daya Air dan Listrik														

NO	KODE	URUSAN / BIDANG URUSAN / PROGRAM / OUTCOME / KEGIATAN / SUB KEGIATAN	INDIKATOR PROGRAM / KEGIATAN / SUB KEGIATAN	TARGET AKHIR PERIODE RENSTRA OPD	REALISASI CAPAIAN RENJA OPD TAHUN 2024	PRAKIRAAN CAPAIAN TARGET RENJA OPD TAHUN 2025	CAPAIAN KINERJA DAN KERANGKA PENDANAAN						KELOMPOK SASARAN	PRAKIRAAN MAJU RENCANA TAHUN 2027		PERANGKAT DAERAH PENANGGUNG JAWAB
							TARGET 2026	PAGU INDIKATIF (Rp)	LOKASI	SUMBER DANA	PRIORITAS			TARGET	PAGU INDIKATIF (Rp)	
											NASIONAL	DAERAH				
1	2	3	4	5	6	7	8	9	10	11	12	13	14	15	16	17
			Jumlah Laporan Penyediaan Jasa Komunikasi, Sumber Daya Air dan Listrik yang Disediakan				12 Laporan	10.500.400,00	Kab. Tapanuli Utara, Semua Kecamatan, Semua Kel/Desa	PENDAPATAN TRANSFER ANTAR DAERAH	-	Reformasi Birokrasi dan Tata Kelola Pemerintahan PENINGKATAN TATA KELOLA PEMERINTAHAN YANG EFISIEN DAN EFEKTIF	-		11.000.000,00	KANTOR KECAMATAN PAGARAN
	7.01.01.2.09	Pemeliharaan Barang Milik Daerah Penunjang Urusan Pemerintahan Daerah	-	-			-	0,00			-	Reformasi Birokrasi dan Tata Kelola Pemerintahan PENINGKATAN TATA KELOLA PEMERINTAHAN YANG EFISIEN DAN EFEKTIF	-	-	0,00	KANTOR KECAMATAN PAGARAN
	7.01.01.2.09.0001	Penyediaan Jasa Pemeliharaan, Biaya Pemeliharaan, dan Pajak Kendaraan Perorangan Dinas atau Kendaraan Dinas Jabatan														
			Jumlah Kendaraan Perorangan Dinas atau Kendaraan Dinas Jabatan yang Dipelihara dan dibayarkan Pajaknya				12 Unit	0,00	Kab. Tapanuli Utara, Pagaran, Semua Kel/Desa	LAIN-LAIN PENDAPATAN DAERAH YANG SAH	-	Reformasi Birokrasi dan Tata Kelola Pemerintahan PENINGKATAN TATA KELOLA PEMERINTAHAN YANG EFISIEN DAN EFEKTIF	-		0,00	KANTOR KECAMATAN PAGARAN
2.	**7.01.02**	**PROGRAM PENYELENGGARAAN PEMERINTAHAN DAN PELAYANAN PUBLIK**						**12.500.000,00**						**-**	**21.000.000,00**	
		[Meningkatkan Program Penyelenggaraan Pemerintah dan Pelayanan Publik]	**-**	**-**	**-**	**-**	**-**	**12.500.000,00**	-	-	-	-	-	-	**21.000.000,00**	-

NO	KODE	URUSAN / BIDANG URUSAN / PROGRAM / OUTCOME / KEGIATAN / SUB KEGIATAN	INDIKATOR PROGRAM / KEGIATAN / SUB KEGIATAN	TARGET AKHIR PERIODE RENSTRA OPD	REALISASI CAPAIAN RENJA OPD TAHUN 2024	PRAKIRAAN CAPAIAN TARGET RENJA OPD TAHUN 2025	CAPAIAN KINERJA DAN KERANGKA PENDANAAN						KELOMPOK SASARAN	PRAKIRAAN MAJU RENCANA TAHUN 2027		PERANGKAT DAERAH PENANGGUNG JAWAB
							TARGET 2026	PAGU INDIKATIF (Rp)	LOKASI	SUMBER DANA	PRIORITAS			TARGET	PAGU INDIKATIF (Rp)	
											NASIONAL	DAERAH				
1	2	3	4	5	6	7	8	9	10	11	12	13	14	15	16	17
	7.01.02.2.01	Koordinasi Penyelenggaraan Kegiatan Pemerintahan di Tingkat Kecamatan	-	-			-	12.500.000,00			-	Reformasi Birokrasi dan Tata Kelola Pemerintahan PENINGKATAN TATA KELOLA PEMERINTAHAN YANG EFISIEN DAN EFEKTIF	-	-	21.000.000,00	KANTOR KECAMATAN PAGARAN
	7.01.02.2.01.0001	Koordinasi/Sinergi Perencanaan dan Pelaksanaan Kegiatan Pemerintahan dengan Perangkat Daerah dan Instansi Vertikal Terkait														
			Jumlah Laporan Koordinasi/Sinergi Perencanaan dan Pelaksanaan Kegiatan Pemerintahan dengan Perangkat Daerah dan Instansi Vertikal Terkait				12 Laporan	12.500.000,00	Kab. Tapanuli Utara, Pagaran, Semua Kel/Desa	PENDAPATAN ASLI DAERAH (PAD)	-	Reformasi Birokrasi dan Tata Kelola Pemerintahan PENINGKATAN TATA KELOLA PEMERINTAHAN YANG EFISIEN DAN EFEKTIF	-		21.000.000,00	KANTOR KECAMATAN PAGARAN
3.	**7.01.03**	**PROGRAM PEMBERDAYAAN MASYARAKAT DESA DAN KELURAHAN**						**19.414.235,00**						**-**	**21.000.000,00**	
		[Meningkatnya Pemberdayaan Masyarakat Desa dan Kelurahan]	**-**	**-**	**-**	**-**	**-**	**19.414.235,00**	-	-	-	-	-	-	**21.000.000,00**	-
	7.01.03.2.01	Koordinasi Kegiatan Pemberdayaan Desa	-	-			-	19.414.235,00			-	Reformasi Birokrasi dan Tata Kelola Pemerintahan PENINGKATAN TATA KELOLA PEMERINTAHAN YANG EFISIEN DAN EFEKTIF	-	-	21.000.000,00	KANTOR KECAMATAN PAGARAN
	7.01.03.2.01.0001	Peningkatan Partisipasi Masyarakat dalam Forum Musyawarah Perencanaan Pembangunan di Desa														

NO	KODE	URUSAN / BIDANG URUSAN / PROGRAM / OUTCOME / KEGIATAN / SUB KEGIATAN	INDIKATOR PROGRAM / KEGIATAN / SUB KEGIATAN	TARGET AKHIR PERIODE RENSTRA OPD	REALISASI CAPAIAN RENJA OPD TAHUN 2024	PRAKIRAAN CAPAIAN TARGET RENJA OPD TAHUN 2025	CAPAIAN KINERJA DAN KERANGKA PENDANAAN						KELOMPOK SASARAN	PRAKIRAAN MAJU RENCANA TAHUN 2027		PERANGKAT DAERAH PENANGGUNG JAWAB
							TARGET 2026	PAGU INDIKATIF (Rp)	LOKASI	SUMBER DANA	PRIORITAS			TARGET	PAGU INDIKATIF (Rp)	
											NASIONAL	DAERAH				
1	2	3	4	5	6	7	8	9	10	11	12	13	14	15	16	17
			Jumlah Lembaga Kemasyarakatan yang Berpartisipasi dalam Forum Musyawarah Perencanaan Pembangunan di Desa				0 Lembaga Kemasyarakatan	19.414.235,00	Kab. Tapanuli Utara, Pagaran, Semua Kel/Desa	LAIN-LAIN PENDAPATAN DAERAH YANG SAH	-	Reformasi Birokrasi dan Tata Kelola Pemerintahan PENINGKATAN TATA KELOLA PEMERINTAHAN YANG EFISIEN DAN EFEKTIF	-		21.000.000,00	KANTOR KECAMATAN PAGARAN
4.	**7.01.05**	**PROGRAM PENYELENGGARAAN URUSAN PEMERINTAHAN UMUM**						**21.600.000,00**						**-**	**0,00**	
		[Meningkatnya Penyelenggaraan Urusan Pemerintahan Umum]	**-**	**-**	**-**	**-**	**-**	**21.600.000,00**	-	-	-	-	-	-	**0,00**	-
	7.01.05.2.01	Penyelenggaraan Urusan Pemerintahan Umum Sesuai Penugasan Kepala Daerah	-	-			-	21.600.000,00			-	Reformasi Birokrasi dan Tata Kelola Pemerintahan PENINGKATAN TATA KELOLA PEMERINTAHAN YANG EFISIEN DAN EFEKTIF	-	-	0,00	KANTOR KECAMATAN PAGARAN
	7.01.05.2.01.0008	Pelaksanaan Tugas Forum Koordinasi Pimpinan di Kecamatan														
			Jumlah Dokumen Tugas Forum Koordinasi Pimpinan di Kecamatan				12 Dokumen	21.600.000,00	Kab. Tapanuli Utara, Pagaran, Semua Kel/Desa	LAIN-LAIN PENDAPATAN DAERAH YANG SAH	-	Reformasi Birokrasi dan Tata Kelola Pemerintahan PENINGKATAN TATA KELOLA PEMERINTAHAN YANG EFISIEN DAN EFEKTIF	-		0,00	KANTOR KECAMATAN PAGARAN
		KANTOR KECAMATAN PARMONANGAN						**1.213.648.512,00**							**1.271.000.000,00**	
	7	**UNSUR KEWILAYAHAN**						**1.213.648.512,00**							**1.271.000.000,00**	
	7.01	**KECAMATAN**						**1.213.648.512,00**							**1.271.000.000,00**	
1.	**7.01.01**	**PROGRAM PENUNJANG URUSAN PEMERINTAHAN DAERAH KABUPATEN/KOTA**						**1.132.048.512,00**						**-**	**1.203.000.000,00**	

NO	KODE	URUSAN / BIDANG URUSAN / PROGRAM / OUTCOME / KEGIATAN / SUB KEGIATAN	INDIKATOR PROGRAM / KEGIATAN / SUB KEGIATAN	TARGET AKHIR PERIODE RENSTRA OPD	REALISASI CAPAIAN RENJA OPD TAHUN 2024	PRAKIRAAN CAPAIAN TARGET RENJA OPD TAHUN 2025	CAPAIAN KINERJA DAN KERANGKA PENDANAAN						KELOMPOK SASARAN	PRAKIRAAN MAJU RENCANA TAHUN 2027		PERANGKAT DAERAH PENANGGUNG JAWAB
							TARGET 2026	PAGU INDIKATIF (Rp)	LOKASI	SUMBER DANA	PRIORITAS			TARGET	PAGU INDIKATIF (Rp)	
											NASIONAL	DAERAH				
1	2	3	4	5	6	7	8	9	10	11	12	13	14	15	16	17
		[Meningkatnya Cakupan Layanan Administrasi Penunjang Urusan Pemarintahan Daerah]	**Persentase Realisasi Anggaran**	**100**	**100**	**100**	**100**	**1.132.048.512,00**	-	-	-	-	-	-	**1.203.000.000,00**	-
	7.01.01.2.01	Perencanaan, Penganggaran, dan Evaluasi Kinerja Perangkat Daerah	-	-			-	20.000.000,00			-	Reformasi Birokrasi dan Tata Kelola Pemerintahan PENINGKATAN TATA KELOLA PEMERINTAHAN YANG EFISIEN DAN EFEKTIF	-	-	0,00	KANTOR KECAMATAN PARMONANGAN
	7.01.01.2.01.0007	Evaluasi Kinerja Perangkat Daerah														
			Jumlah Laporan Evaluasi Kinerja Perangkat Daerah				0 Laporan	20.000.000,00	Kab. Tapanuli Utara, Parmonangan, Semua Kel/Desa	LAIN-LAIN PAD YANG SAH	-	Reformasi Birokrasi dan Tata Kelola Pemerintahan PENINGKATAN TATA KELOLA PEMERINTAHAN YANG EFISIEN DAN EFEKTIF	-		0,00	KANTOR KECAMATAN PARMONANGAN
	7.01.01.2.02	Administrasi Keuangan Perangkat Daerah	-	-			-	884.687.932,00			-	Reformasi Birokrasi dan Tata Kelola Pemerintahan PENINGKATAN TATA KELOLA PEMERINTAHAN YANG EFISIEN DAN EFEKTIF	-	-	985.000.000,00	KANTOR KECAMATAN PARMONANGAN
	7.01.01.2.02.0001	Penyediaan Gaji dan Tunjangan ASN														
			Jumlah Orang yang Menerima Gaji dan Tunjangan ASN				100 % Orang/bulan	859.567.932,00	Kab. Tapanuli Utara, Parmonangan, Semua Kel/Desa	DANA ALOKASI UMUM (DAU)	-	Reformasi Birokrasi dan Tata Kelola Pemerintahan PENINGKATAN TATA KELOLA PEMERINTAHAN YANG EFISIEN DAN EFEKTIF	-		950.000.000,00	KANTOR KECAMATAN PARMONANGAN

NO	KODE	URUSAN / BIDANG URUSAN / PROGRAM / OUTCOME / KEGIATAN / SUB KEGIATAN	INDIKATOR PROGRAM / KEGIATAN / SUB KEGIATAN	TARGET AKHIR PERIODE RENSTRA OPD	REALISASI CAPAIAN RENJA OPD TAHUN 2024	PRAKIRAAN CAPAIAN TARGET RENJA OPD TAHUN 2025	CAPAIAN KINERJA DAN KERANGKA PENDANAAN						KELOMPOK SASARAN	PRAKIRAAN MAJU RENCANA TAHUN 2027		PERANGKAT DAERAH PENANGGUNG JAWAB
							TARGET 2026	PAGU INDIKATIF (Rp)	LOKASI	SUMBER DANA	PRIORITAS			TARGET	PAGU INDIKATIF (Rp)	
											NASIONAL	DAERAH				
1	2	3	4	5	6	7	8	9	10	11	12	13	14	15	16	17
	7.01.01.2.02.0003	Pelaksanaan Penatausahaan dan Pengujian/Verifikasi Keuangan SKPD														
			Jumlah Dokumen Penatausahaan dan Pengujian/Verifikasi Keuangan SKPD				100 % Dokumen	24.120.000,00	Kab. Tapanuli Utara, Parmonangan, Semua Kel/Desa	LAIN-LAIN PENDAPATAN DAERAH YANG SAH	-	Reformasi Birokrasi dan Tata Kelola Pemerintahan PENINGKATAN TATA KELOLA PEMERINTAHAN YANG EFISIEN DAN EFEKTIF	-		35.000.000,00	KANTOR KECAMATAN PARMONANGAN
	7.01.01.2.02.0005	Koordinasi dan Penyusunan Laporan Keuangan Akhir Tahun SKPD														
			-				-	1.000.000,00	Kab. Tapanuli Utara, Parmonangan, Semua Kel/Desa	LAIN-LAIN PAD YANG SAH	-	Reformasi Birokrasi dan Tata Kelola Pemerintahan PENINGKATAN TATA KELOLA PEMERINTAHAN YANG EFISIEN DAN EFEKTIF	-		0,00	KANTOR KECAMATAN PARMONANGAN
		-	**-**	**-**	**-**	**-**	**-**	**1.132.048.512,00**	-	-	-	-	-	-	**1.203.000.000,00**	-
	7.01.01.2.06	Administrasi Umum Perangkat Daerah	-	-			-	84.201.480,00			-	Reformasi Birokrasi dan Tata Kelola Pemerintahan PENINGKATAN TATA KELOLA PEMERINTAHAN YANG EFISIEN DAN EFEKTIF	-	-	53.000.000,00	KANTOR KECAMATAN PARMONANGAN
	7.01.01.2.06.0001	Penyediaan Komponen Instalasi Listrik/Penerangan Bangunan Kantor														

NO	KODE	URUSAN / BIDANG URUSAN / PROGRAM / OUTCOME / KEGIATAN / SUB KEGIATAN	INDIKATOR PROGRAM / KEGIATAN / SUB KEGIATAN	TARGET AKHIR PERIODE RENSTRA OPD	REALISASI CAPAIAN RENJA OPD TAHUN 2024	PRAKIRAAN CAPAIAN TARGET RENJA OPD TAHUN 2025	CAPAIAN KINERJA DAN KERANGKA PENDANAAN						KELOMPOK SASARAN	PRAKIRAAN MAJU RENCANA TAHUN 2027		PERANGKAT DAERAH PENANGGUNG JAWAB
							TARGET 2026	PAGU INDIKATIF (Rp)	LOKASI	SUMBER DANA	PRIORITAS			TARGET	PAGU INDIKATIF (Rp)	
											NASIONAL	DAERAH				
1	2	3	4	5	6	7	8	9	10	11	12	13	14	15	16	17
			Jumlah Paket Komponen Instalasi Listrik/Penerangan Bangunan Kantor yang Disediakan				0 Paket	5.000.000,00	Kab. Tapanuli Utara, Parmonangan, Semua Kel/Desa	LAIN-LAIN PAD YANG SAH	-	Reformasi Birokrasi dan Tata Kelola Pemerintahan PENINGKATAN TATA KELOLA PEMERINTAHAN YANG EFISIEN DAN EFEKTIF	-		0,00	KANTOR KECAMATAN PARMONANGAN
	7.01.01.2.06.0002	Penyediaan Peralatan dan Perlengkapan Kantor														
			Jumlah Paket Peralatan dan Perlengkapan Kantor yang Disediakan				0 Paket	13.801.480,00	Kab. Tapanuli Utara, Parmonangan, Semua Kel/Desa	-	-	Reformasi Birokrasi dan Tata Kelola Pemerintahan PENINGKATAN TATA KELOLA PEMERINTAHAN YANG EFISIEN DAN EFEKTIF	-		0,00	KANTOR KECAMATAN PARMONANGAN
	7.01.01.2.06.0009	Penyelenggaraan Rapat Koordinasi dan Konsultasi SKPD														
			Jumlah Laporan Penyelenggaraan Rapat Koordinasi dan Konsultasi SKPD				100 % Laporan	65.400.000,00	Kab. Tapanuli Utara, Parmonangan, Semua Kel/Desa	LAIN-LAIN PENDAPATAN DAERAH YANG SAH	-	Reformasi Birokrasi dan Tata Kelola Pemerintahan PENINGKATAN TATA KELOLA PEMERINTAHAN YANG EFISIEN DAN EFEKTIF	-		53.000.000,00	KANTOR KECAMATAN PARMONANGAN
	7.01.01.2.07	Pengadaan Barang Milik Daerah Penunjang Urusan Pemerintah Daerah	-	-			-	50.000.000,00			-	Reformasi Birokrasi dan Tata Kelola Pemerintahan PENINGKATAN TATA KELOLA PEMERINTAHAN YANG EFISIEN DAN EFEKTIF	-	-	60.000.000,00	KANTOR KECAMATAN PARMONANGAN
	7.01.01.2.07.0006	Pengadaan Peralatan dan Mesin Lainnya														

NO	KODE	URUSAN / BIDANG URUSAN / PROGRAM / OUTCOME / KEGIATAN / SUB KEGIATAN	INDIKATOR PROGRAM / KEGIATAN / SUB KEGIATAN	TARGET AKHIR PERIODE RENSTRA OPD	REALISASI CAPAIAN RENJA OPD TAHUN 2024	PRAKIRAAN CAPAIAN TARGET RENJA OPD TAHUN 2025	CAPAIAN KINERJA DAN KERANGKA PENDANAAN						KELOMPOK SASARAN	PRAKIRAAN MAJU RENCANA TAHUN 2027		PERANGKAT DAERAH PENANGGUNG JAWAB
							TARGET 2026	PAGU INDIKATIF (Rp)	LOKASI	SUMBER DANA	PRIORITAS			TARGET	PAGU INDIKATIF (Rp)	
											NASIONAL	DAERAH				
1	2	3	4	5	6	7	8	9	10	11	12	13	14	15	16	17
			Jumlah Unit Peralatan dan Mesin Lainnya yang Disediakan				100 % Unit	50.000.000,00	Kab. Tapanuli Utara, Parmonangan, Semua Kel/Desa	LAIN-LAIN PENDAPATAN DAERAH YANG SAH	-	Reformasi Birokrasi dan Tata Kelola Pemerintahan PENINGKATAN TATA KELOLA PEMERINTAHAN YANG EFISIEN DAN EFEKTIF	-		60.000.000,00	KANTOR KECAMATAN PARMONANGAN
	7.01.01.2.08	Penyediaan Jasa Penunjang Urusan Pemerintahan Daerah	-	-			-	23.159.100,00			-	Reformasi Birokrasi dan Tata Kelola Pemerintahan PENINGKATAN TATA KELOLA PEMERINTAHAN YANG EFISIEN DAN EFEKTIF	-	-	25.000.000,00	KANTOR KECAMATAN PARMONANGAN
	7.01.01.2.08.0002	Penyediaan Jasa Komunikasi, Sumber Daya Air dan Listrik														
			Jumlah Laporan Penyediaan Jasa Komunikasi, Sumber Daya Air dan Listrik yang Disediakan				100 % Laporan	23.159.100,00	Kab. Tapanuli Utara, Parmonangan, Semua Kel/Desa	DANA ALOKASI UMUM (DAU)	-	Reformasi Birokrasi dan Tata Kelola Pemerintahan PENINGKATAN TATA KELOLA PEMERINTAHAN YANG EFISIEN DAN EFEKTIF	-		25.000.000,00	KANTOR KECAMATAN PARMONANGAN
	7.01.01.2.08.0003	Penyediaan Jasa Peralatan dan Perlengkapan Kantor														
			Jumlah Laporan Penyediaan Jasa Peralatan dan Perlengkapan Kantor yang Disediakan				100 % Laporan	0,00	Kab. Tapanuli Utara, Parmonangan, Semua Kel/Desa	LAIN-LAIN PENDAPATAN DAERAH YANG SAH	-	Reformasi Birokrasi dan Tata Kelola Pemerintahan PENINGKATAN TATA KELOLA PEMERINTAHAN YANG EFISIEN DAN EFEKTIF	-		0,00	KANTOR KECAMATAN PARMONANGAN
	7.01.01.2.08.0004	Penyediaan Jasa Pelayanan Umum Kantor														

NO	KODE	URUSAN / BIDANG URUSAN / PROGRAM / OUTCOME / KEGIATAN / SUB KEGIATAN	INDIKATOR PROGRAM / KEGIATAN / SUB KEGIATAN	TARGET AKHIR PERIODE RENSTRA OPD	REALISASI CAPAIAN RENJA OPD TAHUN 2024	PRAKIRAAN CAPAIAN TARGET RENJA OPD TAHUN 2025	CAPAIAN KINERJA DAN KERANGKA PENDANAAN						KELOMPOK SASARAN	PRAKIRAAN MAJU RENCANA TAHUN 2027		PERANGKAT DAERAH PENANGGUNG JAWAB
							TARGET 2026	PAGU INDIKATIF (Rp)	LOKASI	SUMBER DANA	PRIORITAS			TARGET	PAGU INDIKATIF (Rp)	
											NASIONAL	DAERAH				
1	2	3	4	5	6	7	8	9	10	11	12	13	14	15	16	17
			Jumlah Laporan Penyediaan Jasa Pelayanan Umum Kantor yang Disediakan				100 % Laporan	0,00	Kab. Tapanuli Utara, Parmonangan, Semua Kel/Desa	DANA ALOKASI UMUM (DAU)	-	Reformasi Birokrasi dan Tata Kelola Pemerintahan PENINGKATAN TATA KELOLA PEMERINTAHAN YANG EFISIEN DAN EFEKTIF	-		0,00	KANTOR KECAMATAN PARMONANGAN
	7.01.01.2.09	Pemeliharaan Barang Milik Daerah Penunjang Urusan Pemerintahan Daerah	-	-			-	70.000.000,00			-	Reformasi Birokrasi dan Tata Kelola Pemerintahan PENINGKATAN TATA KELOLA PEMERINTAHAN YANG EFISIEN DAN EFEKTIF	-	-	80.000.000,00	KANTOR KECAMATAN PARMONANGAN
	7.01.01.2.09.0001	Penyediaan Jasa Pemeliharaan, Biaya Pemeliharaan, dan Pajak Kendaraan Perorangan Dinas atau Kendaraan Dinas Jabatan														
			Jumlah Kendaraan Perorangan Dinas atau Kendaraan Dinas Jabatan yang Dipelihara dan dibayarkan Pajaknya				100 % Unit	40.000.000,00	Kab. Tapanuli Utara, Parmonangan, Semua Kel/Desa	LAIN-LAIN PENDAPATAN DAERAH YANG SAH	-	Reformasi Birokrasi dan Tata Kelola Pemerintahan PENINGKATAN TATA KELOLA PEMERINTAHAN YANG EFISIEN DAN EFEKTIF	-		45.000.000,00	KANTOR KECAMATAN PARMONANGAN
	7.01.01.2.09.0010	Pemeliharaan/Rehabilitasi Sarana dan Prasarana Gedung Kantor atau Bangunan Lainnya														
			Jumlah Sarana dan Prasarana Gedung Kantor atau Bangunan Lainnya yang Dipelihara/Direhabilitasi				100 % Unit	30.000.000,00	Kab. Tapanuli Utara, Parmonangan, Semua Kel/Desa	LAIN-LAIN PENDAPATAN DAERAH YANG SAH	-	Reformasi Birokrasi dan Tata Kelola Pemerintahan PENINGKATAN TATA KELOLA PEMERINTAHAN YANG EFISIEN DAN EFEKTIF	-		35.000.000,00	KANTOR KECAMATAN PARMONANGAN
2.	**7.01.02**	**PROGRAM PENYELENGGARAAN PEMERINTAHAN DAN PELAYANAN PUBLIK**						**51.600.000,00**						**-**	**68.000.000,00**	

NO	KODE	URUSAN / BIDANG URUSAN / PROGRAM / OUTCOME / KEGIATAN / SUB KEGIATAN	INDIKATOR PROGRAM / KEGIATAN / SUB KEGIATAN	TARGET AKHIR PERIODE RENSTRA OPD	REALISASI CAPAIAN RENJA OPD TAHUN 2024	PRAKIRAAN CAPAIAN TARGET RENJA OPD TAHUN 2025	CAPAIAN KINERJA DAN KERANGKA PENDANAAN						KELOMPOK SASARAN	PRAKIRAAN MAJU RENCANA TAHUN 2027		PERANGKAT DAERAH PENANGGUNG JAWAB
							TARGET 2026	PAGU INDIKATIF (Rp)	LOKASI	SUMBER DANA	PRIORITAS			TARGET	PAGU INDIKATIF (Rp)	
											NASIONAL	DAERAH				
1	2	3	4	5	6	7	8	9	10	11	12	13	14	15	16	17
		[Meningkatnya Penyelenggaraan Pemerintahan Dan Pelayanan Publik]	**Persentase koordinasi Permasalahan sarana dan prasarana umum**	**100**	**85**	**90**	**92**	**51.600.000,00**	-	-	-	-	-	-	**68.000.000,00**	-
	7.01.02.2.01	Koordinasi Penyelenggaraan Kegiatan Pemerintahan di Tingkat Kecamatan	-	-			-	51.600.000,00			-	Reformasi Birokrasi dan Tata Kelola Pemerintahan PENINGKATAN TATA KELOLA PEMERINTAHAN YANG EFISIEN DAN EFEKTIF	-	-	68.000.000,00	KANTOR KECAMATAN PARMONANGAN
	7.01.02.2.01.0001	Koordinasi/Sinergi Perencanaan dan Pelaksanaan Kegiatan Pemerintahan dengan Perangkat Daerah dan Instansi Vertikal Terkait														
			Jumlah Laporan Koordinasi/Sinergi Perencanaan dan Pelaksanaan Kegiatan Pemerintahan dengan Perangkat Daerah dan Instansi Vertikal Terkait				100 % Laporan	21.600.000,00	Kab. Tapanuli Utara, Parmonangan, Semua Kel/Desa	DANA ALOKASI UMUM (DAU)	-	Reformasi Birokrasi dan Tata Kelola Pemerintahan PENINGKATAN TATA KELOLA PEMERINTAHAN YANG EFISIEN DAN EFEKTIF	-		23.000.000,00	KANTOR KECAMATAN PARMONANGAN
		-	**-**	**-**	**-**	**-**	**-**	**51.600.000,00**	-	-	-	-	-	-	**68.000.000,00**	-
	7.01.02.2.01.0002	Peningkatan Efektifitas Kegiatan Pemerintahan di Tingkat Kecamatan														
			Jumlah Dokumen Peningkatan Efektifitas Kegiatan Pemerintahan di Tingkat Kecamatan				100 % Dokumen	30.000.000,00	Kab. Tapanuli Utara, Parmonangan, Semua Kel/Desa	PENDAPATAN ASLI DAERAH (PAD)	-	Reformasi Birokrasi dan Tata Kelola Pemerintahan PENINGKATAN TATA KELOLA PEMERINTAHAN YANG EFISIEN DAN EFEKTIF	-		45.000.000,00	KANTOR KECAMATAN PARMONANGAN
3.	**7.01.03**	**PROGRAM PEMBERDAYAAN MASYARAKAT DESA DAN KELURAHAN**						**30.000.000,00**						**-**	**0,00**	

NO	KODE	URUSAN / BIDANG URUSAN / PROGRAM / OUTCOME / KEGIATAN / SUB KEGIATAN	INDIKATOR PROGRAM / KEGIATAN / SUB KEGIATAN	TARGET AKHIR PERIODE RENSTRA OPD	REALISASI CAPAIAN RENJA OPD TAHUN 2024	PRAKIRAAN CAPAIAN TARGET RENJA OPD TAHUN 2025	CAPAIAN KINERJA DAN KERANGKA PENDANAAN						KELOMPOK SASARAN	PRAKIRAAN MAJU RENCANA TAHUN 2027		PERANGKAT DAERAH PENANGGUNG JAWAB
							TARGET 2026	PAGU INDIKATIF (Rp)	LOKASI	SUMBER DANA	PRIORITAS			TARGET	PAGU INDIKATIF (Rp)	
											NASIONAL	DAERAH				
1	2	3	4	5	6	7	8	9	10	11	12	13	14	15	16	17
	7.01.03.2.02	Kegiatan Pemberdayaan Kelurahan	-	-			-	30.000.000,00			-	Reformasi Birokrasi dan Tata Kelola Pemerintahan PENINGKATAN TATA KELOLA PEMERINTAHAN YANG EFISIEN DAN EFEKTIF	-	-	0,00	KANTOR KECAMATAN PARMONANGAN
	7.01.03.2.02.0003	Pemberdayaan Masyarakat di Kelurahan														
			Jumlah Pokmas dan Ormas yang Melaksanakan Pemberdayaan Masyarakat di Kelurahan				0 Pokmas / Ormas	30.000.000,00	Kab. Tapanuli Utara, Parmonangan, Semua Kel/Desa	LAIN-LAIN PAD YANG SAH	-	Reformasi Birokrasi dan Tata Kelola Pemerintahan PENINGKATAN TATA KELOLA PEMERINTAHAN YANG EFISIEN DAN EFEKTIF	-		0,00	KANTOR KECAMATAN PARMONANGAN
		KANTOR KECAMATAN MUARA						**1.840.600.590,00**							**1.998.101.070,00**	
	7	**UNSUR KEWILAYAHAN**						**1.840.600.590,00**							**1.998.101.070,00**	
	7.01	**KECAMATAN**						**1.840.600.590,00**							**1.998.101.070,00**	
1.	**7.01.01**	**PROGRAM PENUNJANG URUSAN PEMERINTAHAN DAERAH KABUPATEN/KOTA**						**1.706.720.390,00**						**-**	**1.872.787.090,00**	
		[Meningkatnya Cakupan Layanan Administrasi Penunjang Urusan Pemerintahan Daerah]	**Persentase Realisasi Anggaran**	**100**	**100**	**100**	**100**	**1.706.720.390,00**	-	-	-	-	-	-	**1.872.787.090,00**	-
	7.01.01.2.01	Perencanaan, Penganggaran, dan Evaluasi Kinerja Perangkat Daerah	-	-			-	37.069.800,00			Membangun dari desa dan dari bawah untuk pertumbuhan ekonomi, pemerataan ekonomi dan pemberantasan kemiskinan.	Reformasi Birokrasi dan Tata Kelola Pemerintahan PENINGKATAN TATA KELOLA PEMERINTAHAN YANG EFISIEN DAN EFEKTIF	-	-	22.886.000,00	KANTOR KECAMATAN MUARA
	7.01.01.2.01.0006	Koordinasi dan Penyusunan Laporan Capaian Kinerja dan Ikhtisar Realisasi Kinerja SKPD														

NO	KODE	URUSAN / BIDANG URUSAN / PROGRAM / OUTCOME / KEGIATAN / SUB KEGIATAN	INDIKATOR PROGRAM / KEGIATAN / SUB KEGIATAN	TARGET AKHIR PERIODE RENSTRA OPD	REALISASI CAPAIAN RENJA OPD TAHUN 2024	PRAKIRAAN CAPAIAN TARGET RENJA OPD TAHUN 2025	CAPAIAN KINERJA DAN KERANGKA PENDANAAN						KELOMPOK SASARAN	PRAKIRAAN MAJU RENCANA TAHUN 2027		PERANGKAT DAERAH PENANGGUNG JAWAB
							TARGET 2026	PAGU INDIKATIF (Rp)	LOKASI	SUMBER DANA	PRIORITAS			TARGET	PAGU INDIKATIF (Rp)	
											NASIONAL	DAERAH				
1	2	3	4	5	6	7	8	9	10	11	12	13	14	15	16	17
			Jumlah Laporan Capaian Kinerja dan Ikhtisar Realisasi Kinerja SKPD dan Laporan Hasil Koordinasi Penyusunan Laporan Capaian Kinerja dan Ikhtisar Realisasi Kinerja SKPD				1 Laporan	10.025.800,00	Kab. Tapanuli Utara, Muara, Hutanagodang	DANA ALOKASI UMUM (DAU)	Membangun dari desa dan dari bawah untuk pertumbuhan ekonomi, pemerataan ekonomi dan pemberantasan kemiskinan.	Reformasi Birokrasi dan Tata Kelola Pemerintahan PENINGKATAN TATA KELOLA PEMERINTAHAN YANG EFISIEN DAN EFEKTIF	-		3.890.000,00	KANTOR KECAMATAN MUARA
	7.01.01.2.01.0007	Evaluasi Kinerja Perangkat Daerah														
			Jumlah Laporan Evaluasi Kinerja Perangkat Daerah				1 Laporan	27.044.000,00	Kab. Tapanuli Utara, Muara, Semua Kel/Desa	DANA ALOKASI UMUM (DAU)	Membangun dari desa dan dari bawah untuk pertumbuhan ekonomi, pemerataan ekonomi dan pemberantasan kemiskinan.	Reformasi Birokrasi dan Tata Kelola Pemerintahan PENINGKATAN TATA KELOLA PEMERINTAHAN YANG EFISIEN DAN EFEKTIF	-		18.996.000,00	KANTOR KECAMATAN MUARA
	7.01.01.2.02	Administrasi Keuangan Perangkat Daerah	-	-			-	1.576.135.690,00			-	Reformasi Birokrasi dan Tata Kelola Pemerintahan PENINGKATAN TATA KELOLA PEMERINTAHAN YANG EFISIEN DAN EFEKTIF	-	-	1.718.235.815,00	KANTOR KECAMATAN MUARA
	7.01.01.2.02.0001	Penyediaan Gaji dan Tunjangan ASN														
			Jumlah Orang yang Menerima Gaji dan Tunjangan ASN				16 Orang/bulan	1.544.176.690,00	Kab. Tapanuli Utara, Muara, Semua Kel/Desa	DANA ALOKASI UMUM (DAU)	-	Reformasi Birokrasi dan Tata Kelola Pemerintahan PENINGKATAN TATA KELOLA PEMERINTAHAN YANG EFISIEN DAN EFEKTIF	-		1.678.016.115,00	KANTOR KECAMATAN MUARA
	7.01.01.2.02.0003	Pelaksanaan Penatausahaan dan Pengujian/Verifikasi Keuangan SKPD														

NO	KODE	URUSAN / BIDANG URUSAN / PROGRAM / OUTCOME / KEGIATAN / SUB KEGIATAN	INDIKATOR PROGRAM / KEGIATAN / SUB KEGIATAN	TARGET AKHIR PERIODE RENSTRA OPD	REALISASI CAPAIAN RENJA OPD TAHUN 2024	PRAKIRAAN CAPAIAN TARGET RENJA OPD TAHUN 2025	CAPAIAN KINERJA DAN KERANGKA PENDANAAN						KELOMPOK SASARAN	PRAKIRAAN MAJU RENCANA TAHUN 2027		PERANGKAT DAERAH PENANGGUNG JAWAB
							TARGET 2026	PAGU INDIKATIF (Rp)	LOKASI	SUMBER DANA	PRIORITAS			TARGET	PAGU INDIKATIF (Rp)	
											NASIONAL	DAERAH				
1	2	3	4	5	6	7	8	9	10	11	12	13	14	15	16	17
			Jumlah Dokumen Penatausahaan dan Pengujian/Verifikasi Keuangan SKPD				1 Dokumen	27.240.000,00	Kab. Tapanuli Utara, Muara, Semua Kel/Desa	DANA ALOKASI UMUM (DAU)	-	PENINGKATAN TATA KELOLA PEMERINTAHAN YANG EFISIEN DAN EFEKTIF	-		34.767.200,00	KANTOR KECAMATAN MUARA
	7.01.01.2.02.0005	Koordinasi dan Penyusunan Laporan Keuangan Akhir Tahun SKPD														
			Jumlah Laporan Keuangan Akhir Tahun SKPD dan Laporan Hasil Koordinasi Penyusunan Laporan Keuangan Akhir Tahun SKPD				1 Laporan	4.719.000,00	Kab. Tapanuli Utara, Muara, Semua Kel/Desa	DANA ALOKASI UMUM (DAU)	-	Reformasi Birokrasi dan Tata Kelola Pemerintahan PENINGKATAN TATA KELOLA PEMERINTAHAN YANG EFISIEN DAN EFEKTIF	-		5.452.500,00	KANTOR KECAMATAN MUARA
		-	**-**	**-**	**-**	**-**	**-**	**1.706.720.390,00**	-	-	-	-	-	-	**1.872.787.090,00**	-
	7.01.01.2.06	Administrasi Umum Perangkat Daerah	-	-			-	45.940.400,00			-	Reformasi Birokrasi dan Tata Kelola Pemerintahan PENINGKATAN TATA KELOLA PEMERINTAHAN YANG EFISIEN DAN EFEKTIF	-	-	79.423.575,00	KANTOR KECAMATAN MUARA
	7.01.01.2.06.0001	Penyediaan Komponen Instalasi Listrik/Penerangan Bangunan Kantor														
			Jumlah Paket Komponen Instalasi Listrik/Penerangan Bangunan Kantor yang Disediakan				12 Paket	6.261.700,00	Kab. Tapanuli Utara, Muara, Semua Kel/Desa	DANA ALOKASI UMUM (DAU)	-	Reformasi Birokrasi dan Tata Kelola Pemerintahan PENINGKATAN TATA KELOLA PEMERINTAHAN YANG EFISIEN DAN EFEKTIF	-		8.497.100,00	KANTOR KECAMATAN MUARA
	7.01.01.2.06.0002	Penyediaan Peralatan dan Perlengkapan Kantor														

NO	KODE	URUSAN / BIDANG URUSAN / PROGRAM / OUTCOME / KEGIATAN / SUB KEGIATAN	INDIKATOR PROGRAM / KEGIATAN / SUB KEGIATAN	TARGET AKHIR PERIODE RENSTRA OPD	REALISASI CAPAIAN RENJA OPD TAHUN 2024	PRAKIRAAN CAPAIAN TARGET RENJA OPD TAHUN 2025	CAPAIAN KINERJA DAN KERANGKA PENDANAAN						KELOMPOK SASARAN	PRAKIRAAN MAJU RENCANA TAHUN 2027		PERANGKAT DAERAH PENANGGUNG JAWAB
							TARGET 2026	PAGU INDIKATIF (Rp)	LOKASI	SUMBER DANA	PRIORITAS			TARGET	PAGU INDIKATIF (Rp)	
											NASIONAL	DAERAH				
1	2	3	4	5	6	7	8	9	10	11	12	13	14	15	16	17
			Jumlah Paket Peralatan dan Perlengkapan Kantor yang Disediakan				0 Paket	1.284.200,00	Kab. Tapanuli Utara, Muara, Semua Kel/Desa	DANA ALOKASI UMUM (DAU)	-	Reformasi Birokrasi dan Tata Kelola Pemerintahan PENINGKATAN TATA KELOLA PEMERINTAHAN YANG EFISIEN DAN EFEKTIF	-		14.739.775,00	KANTOR KECAMATAN MUARA
	7.01.01.2.06.0003	Penyediaan Peralatan Rumah Tangga														
			Jumlah Paket Peralatan Rumah Tangga yang Disediakan				12 Paket	5.368.100,00	Kab. Tapanuli Utara, Muara, Semua Kel/Desa	DANA ALOKASI UMUM (DAU)	-	Reformasi Birokrasi dan Tata Kelola Pemerintahan PENINGKATAN TATA KELOLA PEMERINTAHAN YANG EFISIEN DAN EFEKTIF	-		6.110.900,00	KANTOR KECAMATAN MUARA
	7.01.01.2.06.0005	Penyediaan Barang Cetakan dan Penggandaan														
			Jumlah Paket Barang Cetakan dan Penggandaan yang Disediakan				12 Paket	2.010.000,00	Kab. Tapanuli Utara, Muara, Semua Kel/Desa	DANA ALOKASI UMUM (DAU)	-	Reformasi Birokrasi dan Tata Kelola Pemerintahan PENINGKATAN TATA KELOLA PEMERINTAHAN YANG EFISIEN DAN EFEKTIF	-		4.384.200,00	KANTOR KECAMATAN MUARA
	7.01.01.2.06.0006	Penyediaan Bahan Bacaan dan Peraturan Perundang-undangan														
			Jumlah Dokumen Bahan Bacaan dan Peraturan Perundang-Undangan yang Disediakan				1 Dokumen	1.216.400,00	Kab. Tapanuli Utara, Muara, Semua Kel/Desa	DANA ALOKASI UMUM (DAU)	-	Reformasi Birokrasi dan Tata Kelola Pemerintahan PENINGKATAN TATA KELOLA PEMERINTAHAN YANG EFISIEN DAN EFEKTIF	-		2.996.600,00	KANTOR KECAMATAN MUARA
	7.01.01.2.06.0009	Penyelenggaraan Rapat Koordinasi dan Konsultasi SKPD														

NO	KODE	URUSAN / BIDANG URUSAN / PROGRAM / OUTCOME / KEGIATAN / SUB KEGIATAN	INDIKATOR PROGRAM / KEGIATAN / SUB KEGIATAN	TARGET AKHIR PERIODE RENSTRA OPD	REALISASI CAPAIAN RENJA OPD TAHUN 2024	PRAKIRAAN CAPAIAN TARGET RENJA OPD TAHUN 2025	CAPAIAN KINERJA DAN KERANGKA PENDANAAN						KELOMPOK SASARAN	PRAKIRAAN MAJU RENCANA TAHUN 2027		PERANGKAT DAERAH PENANGGUNG JAWAB
							TARGET 2026	PAGU INDIKATIF (Rp)	LOKASI	SUMBER DANA	PRIORITAS			TARGET	PAGU INDIKATIF (Rp)	
											NASIONAL	DAERAH				
1	2	3	4	5	6	7	8	9	10	11	12	13	14	15	16	17
			Jumlah Laporan Penyelenggaraan Rapat Koordinasi dan Konsultasi SKPD				1 Laporan	29.800.000,00	Kab. Tapanuli Utara, Muara, Semua Kel/Desa	DANA ALOKASI UMUM (DAU)	-	Reformasi Birokrasi dan Tata Kelola Pemerintahan PENINGKATAN TATA KELOLA PEMERINTAHAN YANG EFISIEN DAN EFEKTIF	-		42.695.000,00	KANTOR KECAMATAN MUARA
	7.01.01.2.08	Penyediaan Jasa Penunjang Urusan Pemerintahan Daerah	-	-			-	14.687.900,00			-	Reformasi Birokrasi dan Tata Kelola Pemerintahan PENINGKATAN TATA KELOLA PEMERINTAHAN YANG EFISIEN DAN EFEKTIF	-	-	19.514.500,00	KANTOR KECAMATAN MUARA
	7.01.01.2.08.0001	Penyediaan Jasa Surat Menyurat														
			Jumlah Laporan Penyediaan Jasa Surat Menyurat				1 Laporan	1.250.000,00	Kab. Tapanuli Utara, Muara, Semua Kel/Desa	DANA ALOKASI UMUM (DAU)	-	Reformasi Birokrasi dan Tata Kelola Pemerintahan PENINGKATAN TATA KELOLA PEMERINTAHAN YANG EFISIEN DAN EFEKTIF	-		2.250.000,00	KANTOR KECAMATAN MUARA
	7.01.01.2.08.0002	Penyediaan Jasa Komunikasi, Sumber Daya Air dan Listrik														
			Jumlah Laporan Penyediaan Jasa Komunikasi, Sumber Daya Air dan Listrik yang Disediakan				1 Laporan	13.437.900,00	Kab. Tapanuli Utara, Muara, Hutanagodang	PENDAPATAN TRANSFER ANTAR DAERAH	-	Reformasi Birokrasi dan Tata Kelola Pemerintahan PENINGKATAN TATA KELOLA PEMERINTAHAN YANG EFISIEN DAN EFEKTIF	-		17.264.500,00	KANTOR KECAMATAN MUARA

NO	KODE	URUSAN / BIDANG URUSAN / PROGRAM / OUTCOME / KEGIATAN / SUB KEGIATAN	INDIKATOR PROGRAM / KEGIATAN / SUB KEGIATAN	TARGET AKHIR PERIODE RENSTRA OPD	REALISASI CAPAIAN RENJA OPD TAHUN 2024	PRAKIRAAN CAPAIAN TARGET RENJA OPD TAHUN 2025	CAPAIAN KINERJA DAN KERANGKA PENDANAAN						KELOMPOK SASARAN	PRAKIRAAN MAJU RENCANA TAHUN 2027		PERANGKAT DAERAH PENANGGUNG JAWAB
							TARGET 2026	PAGU INDIKATIF (Rp)	LOKASI	SUMBER DANA	PRIORITAS			TARGET	PAGU INDIKATIF (Rp)	
											NASIONAL	DAERAH				
1	2	3	4	5	6	7	8	9	10	11	12	13	14	15	16	17
	7.01.01.2.09	Pemeliharaan Barang Milik Daerah Penunjang Urusan Pemerintahan Daerah	-	-			-	32.886.600,00			-	Reformasi Birokrasi dan Tata Kelola Pemerintahan PENINGKATAN TATA KELOLA PEMERINTAHAN YANG EFISIEN DAN EFEKTIF	-	-	32.727.200,00	KANTOR KECAMATAN MUARA
	7.01.01.2.09.0001	Penyediaan Jasa Pemeliharaan, Biaya Pemeliharaan, dan Pajak Kendaraan Perorangan Dinas atau Kendaraan Dinas Jabatan														
			Jumlah Kendaraan Perorangan Dinas atau Kendaraan Dinas Jabatan yang Dipelihara dan dibayarkan Pajaknya				1 Unit	32.886.600,00	Kab. Tapanuli Utara, Muara, Semua Kel/Desa	DANA ALOKASI UMUM (DAU)	-	Reformasi Birokrasi dan Tata Kelola Pemerintahan PENINGKATAN TATA KELOLA PEMERINTAHAN YANG EFISIEN DAN EFEKTIF	-		32.727.200,00	KANTOR KECAMATAN MUARA
2.	**7.01.02**	**PROGRAM PENYELENGGARAAN PEMERINTAHAN DAN PELAYANAN PUBLIK**						**64.720.000,00**						**-**	**67.725.000,00**	
	7.01.02.2.01	Koordinasi Penyelenggaraan Kegiatan Pemerintahan di Tingkat Kecamatan	-	-			-	64.720.000,00			Membangun dari desa dan dari bawah untuk pertumbuhan ekonomi, pemerataan ekonomi dan pemberantasan kemiskinan.	Reformasi Birokrasi dan Tata Kelola Pemerintahan PENINGKATAN TATA KELOLA PEMERINTAHAN YANG EFISIEN DAN EFEKTIF	Koordinasi/Sinergi Perencanaan dan Pelaksanaan Kegiatan Pemerintah dengan Perangkat Daerah dan Instansi Vertikal Terkait	-	67.725.000,00	KANTOR KECAMATAN MUARA
	7.01.02.2.01.0001	Koordinasi/Sinergi Perencanaan dan Pelaksanaan Kegiatan Pemerintahan dengan Perangkat Daerah dan Instansi Vertikal Terkait														
			Jumlah Laporan Koordinasi/Sinergi Perencanaan dan Pelaksanaan Kegiatan Pemerintahan dengan Perangkat Daerah dan Instansi Vertikal Terkait				12 Laporan	64.720.000,00	Kab. Tapanuli Utara, Muara, Hutanagodang	PENDAPATAN ASLI DAERAH (PAD), DANA ALOKASI UMUM (DAU)	Membangun dari desa dan dari bawah untuk pertumbuhan ekonomi, pemerataan ekonomi dan pemberantasan kemiskinan.	Reformasi Birokrasi dan Tata Kelola Pemerintahan PENINGKATAN TATA KELOLA PEMERINTAHAN YANG EFISIEN DAN EFEKTIF	Koordinasi/Sinergi Perencanaan dan Pelaksanaan Kegiatan Pemerintah dengan Perangkat Daerah dan Instansi Vertikal Terkait		67.725.000,00	KANTOR KECAMATAN MUARA

NO	KODE	URUSAN / BIDANG URUSAN / PROGRAM / OUTCOME / KEGIATAN / SUB KEGIATAN	INDIKATOR PROGRAM / KEGIATAN / SUB KEGIATAN	TARGET AKHIR PERIODE RENSTRA OPD	REALISASI CAPAIAN RENJA OPD TAHUN 2024	PRAKIRAAN CAPAIAN TARGET RENJA OPD TAHUN 2025	CAPAIAN KINERJA DAN KERANGKA PENDANAAN						KELOMPOK SASARAN	PRAKIRAAN MAJU RENCANA TAHUN 2027		PERANGKAT DAERAH PENANGGUNG JAWAB
							TARGET 2026	PAGU INDIKATIF (Rp)	LOKASI	SUMBER DANA	PRIORITAS			TARGET	PAGU INDIKATIF (Rp)	
											NASIONAL	DAERAH				
1	2	3	4	5	6	7	8	9	10	11	12	13	14	15	16	17
3.	**7.01.03**	**PROGRAM PEMBERDAYAAN MASYARAKAT DESA DAN KELURAHAN**						**32.360.200,00**						**-**	**17.988.980,00**	
	7.01.03.2.01	Koordinasi Kegiatan Pemberdayaan Desa	-	-			-	32.360.200,00			Membangun dari desa dan dari bawah untuk pertumbuhan ekonomi, pemerataan ekonomi dan pemberantasan kemiskinan.	Reformasi Birokrasi dan Tata Kelola Pemerintahan PENINGKATAN TATA KELOLA PEMERINTAHAN YANG EFISIEN DAN EFEKTIF	Peningkatan Partisipasi Masyarakat dan Forum Musyawarah Perencanaan Pembangunan di Desa	-	17.988.980,00	KANTOR KECAMATAN MUARA
	7.01.03.2.01.0001	Peningkatan Partisipasi Masyarakat dalam Forum Musyawarah Perencanaan Pembangunan di Desa														
			Jumlah Lembaga Kemasyarakatan yang Berpartisipasi dalam Forum Musyawarah Perencanaan Pembangunan di Desa				1 Lembaga Kemasyarakatan	32.360.200,00	Kab. Tapanuli Utara, Muara, Semua Kel/Desa	DANA ALOKASI UMUM (DAU)	Membangun dari desa dan dari bawah untuk pertumbuhan ekonomi, pemerataan ekonomi dan pemberantasan kemiskinan.	Reformasi Birokrasi dan Tata Kelola Pemerintahan PENINGKATAN TATA KELOLA PEMERINTAHAN YANG EFISIEN DAN EFEKTIF	Peningkatan Partisipasi Masyarakat dan Forum Musyawarah Perencanaan Pembangunan di Desa		17.988.980,00	KANTOR KECAMATAN MUARA
4.	**7.01.04**	**PROGRAM KOORDINASI KETENTRAMAN DAN KETERTIBAN UMUM**						**5.200.000,00**						**-**	**6.500.000,00**	
	7.01.04.2.01	Koordinasi Upaya Penyelenggaraan Ketenteraman dan Ketertiban Umum	-	-			-	5.200.000,00			Memperkuat reformasi politik, hukum dan birokrasi, serta memperkuat pencegahan dan pemberantasan korupsi, narkoba, judi, dan penyeludupan.	PENINGKATAN TATA KELOLA PEMERINTAHAN YANG EFISIEN DAN EFEKTIF	Sinergitas dengan Kepolisian Negara Republik Indonesia, Tentara Nasional Indonesia dan Instansi Vertikal di Wilayah Kecamatan	-	6.500.000,00	KANTOR KECAMATAN MUARA
	7.01.04.2.01.0001	Sinergitas dengan Kepolisian Negara Republik Indonesia, Tentara Nasional Indonesia dan Instansi Vertikal di Wilayah Kecamatan														

NO	KODE	URUSAN / BIDANG URUSAN / PROGRAM / OUTCOME / KEGIATAN / SUB KEGIATAN	INDIKATOR PROGRAM / KEGIATAN / SUB KEGIATAN	TARGET AKHIR PERIODE RENSTRA OPD	REALISASI CAPAIAN RENJA OPD TAHUN 2024	PRAKIRAAN CAPAIAN TARGET RENJA OPD TAHUN 2025	CAPAIAN KINERJA DAN KERANGKA PENDANAAN						KELOMPOK SASARAN	PRAKIRAAN MAJU RENCANA TAHUN 2027		PERANGKAT DAERAH PENANGGUNG JAWAB
							TARGET 2026	PAGU INDIKATIF (Rp)	LOKASI	SUMBER DANA	PRIORITAS			TARGET	PAGU INDIKATIF (Rp)	
											NASIONAL	DAERAH				
1	2	3	4	5	6	7	8	9	10	11	12	13	14	15	16	17
			Jumlah Laporan Hasil Sinergitas dengan Kepolisian Negara Republik Indonesia, Tentara Nasional Indonesia dan Instansi Vertikal di Wilayah Kecamatan				1 Laporan	5.200.000,00	Kab. Tapanuli Utara, Muara, Semua Kel/Desa	DANA ALOKASI UMUM (DAU)	Memperkuat reformasi politik, hukum dan birokrasi, serta memperkuat pencegahan dan pemberantasan korupsi, narkoba, judi, dan penyeludupan.	PENINGKATAN TATA KELOLA PEMERINTAHAN YANG EFISIEN DAN EFEKTIF	Sinergitas dengan Kepolisian Negara Republik Indonesia, Tentara Nasional Indonesia dan Instansi Vertikal di Wilayah Kecamatan		6.500.000,00	KANTOR KECAMATAN MUARA
5.	**7.01.05**	**PROGRAM PENYELENGGARAAN URUSAN PEMERINTAHAN UMUM**						**21.600.000,00**						**-**	**22.600.000,00**	
	7.01.05.2.01	Penyelenggaraan Urusan Pemerintahan Umum Sesuai Penugasan Kepala Daerah	-	-			-	21.600.000,00			-	Reformasi Birokrasi dan Tata Kelola Pemerintahan PENINGKATAN TATA KELOLA PEMERINTAHAN YANG EFISIEN DAN EFEKTIF	-	-	22.600.000,00	KANTOR KECAMATAN MUARA
	7.01.05.2.01.0008	Pelaksanaan Tugas Forum Koordinasi Pimpinan di Kecamatan														
			Jumlah Dokumen Tugas Forum Koordinasi Pimpinan di Kecamatan				1 Dokumen	21.600.000,00	Kab. Tapanuli Utara, Muara, Semua Kel/Desa	DANA ALOKASI UMUM (DAU)	-	Reformasi Birokrasi dan Tata Kelola Pemerintahan PENINGKATAN TATA KELOLA PEMERINTAHAN YANG EFISIEN DAN EFEKTIF	-		22.600.000,00	KANTOR KECAMATAN MUARA
6.	**7.01.06**	**PROGRAM PEMBINAAN DAN PENGAWASAN PEMERINTAHAN DESA**						**10.000.000,00**						**-**	**10.500.000,00**	

NO	KODE	URUSAN / BIDANG URUSAN / PROGRAM / OUTCOME / KEGIATAN / SUB KEGIATAN	INDIKATOR PROGRAM / KEGIATAN / SUB KEGIATAN	TARGET AKHIR PERIODE RENSTRA OPD	REALISASI CAPAIAN RENJA OPD TAHUN 2024	PRAKIRAAN CAPAIAN TARGET RENJA OPD TAHUN 2025	CAPAIAN KINERJA DAN KERANGKA PENDANAAN						KELOMPOK SASARAN	PRAKIRAAN MAJU RENCANA TAHUN 2027		PERANGKAT DAERAH PENANGGUNG JAWAB
							TARGET 2026	PAGU INDIKATIF (Rp)	LOKASI	SUMBER DANA	PRIORITAS			TARGET	PAGU INDIKATIF (Rp)	
											NASIONAL	DAERAH				
1	2	3	4	5	6	7	8	9	10	11	12	13	14	15	16	17
	7.01.06.2.01	Fasilitasi, Rekomendasi dan Koordinasi Pembinaan dan Pengawasan Pemerintahan Desa	-	-			-	10.000.000,00			-	Melanjutkan Pembangunan Berbasis Desa PENINGKATAN TATA KELOLA PEMERINTAHAN YANG EFISIEN DAN EFEKTIF	-	-	10.500.000,00	KANTOR KECAMATAN MUARA
	7.01.06.2.01.0003	Fasilitasi Pengelolaan Keuangan Desa dan Pendayagunaan Aset Desa														
			-				-	10.000.000,00	Kab. Tapanuli Utara, Muara, Semua Kel/Desa	PENDAPATAN ASLI DAERAH (PAD)	-	Melanjutkan Pembangunan Berbasis Desa PENINGKATAN TATA KELOLA PEMERINTAHAN YANG EFISIEN DAN EFEKTIF	-		10.500.000,00	KANTOR KECAMATAN MUARA
		BADAN KESATUAN BANGSA DAN POLITIK						**4.370.259.212,00**							**578.500.000,00**	
	8	**UNSUR PEMERINTAHAN UMUM**						**4.345.259.212,00**							**578.500.000,00**	
	8.01	**KESATUAN BANGSA DAN POLITIK**						**4.345.259.212,00**							**578.500.000,00**	
1.	**8.01.01**	**PROGRAM PENUNJANG URUSAN PEMERINTAHAN DAERAH KABUPATEN/KOTA**						**2.173.231.908,00**						**-**	**4.500.000,00**	
		[Terlaksananya Seluruh Kegiatan Perangkat Daerah]	**Persentase Realisasi Anggaran**	**100**	**100**	**100**	**100**	**2.173.231.908,00**	-	-	-	-	-	-	**4.500.000,00**	-
	8.01.01.2.01	Perencanaan, Penganggaran, dan Evaluasi Kinerja Perangkat Daerah	-	-			-	40.493.000,00			-	Reformasi Birokrasi dan Tata Kelola Pemerintahan PENINGKATAN TATA KELOLA PEMERINTAHAN YANG EFISIEN DAN EFEKTIF	-	-	4.500.000,00	BADAN KESATUAN BANGSA DAN POLITIK
	8.01.01.2.01.0001	Penyusunan Dokumen Perencanaan Perangkat Daerah														

NO	KODE	URUSAN / BIDANG URUSAN / PROGRAM / OUTCOME / KEGIATAN / SUB KEGIATAN	INDIKATOR PROGRAM / KEGIATAN / SUB KEGIATAN	TARGET AKHIR PERIODE RENSTRA OPD	REALISASI CAPAIAN RENJA OPD TAHUN 2024	PRAKIRAAN CAPAIAN TARGET RENJA OPD TAHUN 2025	CAPAIAN KINERJA DAN KERANGKA PENDANAAN						KELOMPOK SASARAN	PRAKIRAAN MAJU RENCANA TAHUN 2027		PERANGKAT DAERAH PENANGGUNG JAWAB
							TARGET 2026	PAGU INDIKATIF (Rp)	LOKASI	SUMBER DANA	PRIORITAS			TARGET	PAGU INDIKATIF (Rp)	
											NASIONAL	DAERAH				
1	2	3	4	5	6	7	8	9	10	11	12	13	14	15	16	17
			Jumlah Dokumen Perencanaan Perangkat Daerah				5 Dokumen	6.000.000,00	Kab. Tapanuli Utara, Semua Kecamatan, Semua Kel/Desa	DANA ALOKASI UMUM (DAU)	-	Reformasi Birokrasi dan Tata Kelola Pemerintahan PENINGKATAN TATA KELOLA PEMERINTAHAN YANG EFISIEN DAN EFEKTIF	-		0,00	BADAN KESATUAN BANGSA DAN POLITIK
	8.01.01.2.01.0006	Koordinasi dan Penyusunan Laporan Capaian Kinerja dan Ikhtisar Realisasi Kinerja SKPD														
			Jumlah Laporan Capaian Kinerja dan Ikhtisar Realisasi Kinerja SKPD dan Laporan Hasil Koordinasi Penyusunan Laporan Capaian Kinerja dan Ikhtisar Realisasi Kinerja SKPD				1 Laporan	4.500.000,00	Kab. Tapanuli Utara, Semua Kecamatan, Semua Kel/Desa	DANA ALOKASI UMUM (DAU)	-	Reformasi Birokrasi dan Tata Kelola Pemerintahan PENINGKATAN TATA KELOLA PEMERINTAHAN YANG EFISIEN DAN EFEKTIF	-		4.500.000,00	BADAN KESATUAN BANGSA DAN POLITIK
	8.01.01.2.01.0007	Evaluasi Kinerja Perangkat Daerah														
			Jumlah Laporan Evaluasi Kinerja Perangkat Daerah				12 Laporan	29.993.000,00	Kab. Tapanuli Utara, Semua Kecamatan, Semua Kel/Desa	DANA ALOKASI UMUM (DAU)	-	Reformasi Birokrasi dan Tata Kelola Pemerintahan PENINGKATAN TATA KELOLA PEMERINTAHAN YANG EFISIEN DAN EFEKTIF	-		0,00	BADAN KESATUAN BANGSA DAN POLITIK
	8.01.01.2.02	Administrasi Keuangan Perangkat Daerah	-	-			-	1.808.383.208,00			-	Reformasi Birokrasi dan Tata Kelola Pemerintahan PENINGKATAN TATA KELOLA PEMERINTAHAN YANG EFISIEN DAN EFEKTIF	-	-	0,00	BADAN KESATUAN BANGSA DAN POLITIK
	8.01.01.2.02.0001	Penyediaan Gaji dan Tunjangan ASN														

NO	KODE	URUSAN / BIDANG URUSAN / PROGRAM / OUTCOME / KEGIATAN / SUB KEGIATAN	INDIKATOR PROGRAM / KEGIATAN / SUB KEGIATAN	TARGET AKHIR PERIODE RENSTRA OPD	REALISASI CAPAIAN RENJA OPD TAHUN 2024	PRAKIRAAN CAPAIAN TARGET RENJA OPD TAHUN 2025	CAPAIAN KINERJA DAN KERANGKA PENDANAAN						KELOMPOK SASARAN	PRAKIRAAN MAJU RENCANA TAHUN 2027		PERANGKAT DAERAH PENANGGUNG JAWAB
							TARGET 2026	PAGU INDIKATIF (Rp)	LOKASI	SUMBER DANA	PRIORITAS			TARGET	PAGU INDIKATIF (Rp)	
											NASIONAL	DAERAH				
1	2	3	4	5	6	7	8	9	10	11	12	13	14	15	16	17
			Jumlah Orang yang Menerima Gaji dan Tunjangan ASN				27 Orang/bulan	1.753.422.008,00	Kab. Tapanuli Utara, Semua Kecamatan, Semua Kel/Desa	DANA ALOKASI UMUM (DAU)	-	Reformasi Birokrasi dan Tata Kelola Pemerintahan PENINGKATAN TATA KELOLA PEMERINTAHAN YANG EFISIEN DAN EFEKTIF	-		0,00	BADAN KESATUAN BANGSA DAN POLITIK
	8.01.01.2.02.0003	Pelaksanaan Penatausahaan dan Pengujian/Verifikasi Keuangan SKPD														
			Jumlah Dokumen Penatausahaan dan Pengujian/Verifikasi Keuangan SKPD				12 Dokumen	50.461.200,00	Kab. Tapanuli Utara, Semua Kecamatan, Semua Kel/Desa	DANA ALOKASI UMUM (DAU)	-	Reformasi Birokrasi dan Tata Kelola Pemerintahan PENINGKATAN TATA KELOLA PEMERINTAHAN YANG EFISIEN DAN EFEKTIF	-		0,00	BADAN KESATUAN BANGSA DAN POLITIK
	8.01.01.2.02.0005	Koordinasi dan Penyusunan Laporan Keuangan Akhir Tahun SKPD														
			Jumlah Laporan Keuangan Akhir Tahun SKPD dan Laporan Hasil Koordinasi Penyusunan Laporan Keuangan Akhir Tahun SKPD				1 Laporan	4.500.000,00	Kab. Tapanuli Utara, Semua Kecamatan, Semua Kel/Desa	DANA ALOKASI UMUM (DAU)	-	Reformasi Birokrasi dan Tata Kelola Pemerintahan PENINGKATAN TATA KELOLA PEMERINTAHAN YANG EFISIEN DAN EFEKTIF	-		0,00	BADAN KESATUAN BANGSA DAN POLITIK
	8.01.01.2.06	Administrasi Umum Perangkat Daerah	-	-			-	228.661.200,00			-	Reformasi Birokrasi dan Tata Kelola Pemerintahan PENINGKATAN TATA KELOLA PEMERINTAHAN YANG EFISIEN DAN EFEKTIF	-	-	0,00	BADAN KESATUAN BANGSA DAN POLITIK
	8.01.01.2.06.0001	Penyediaan Komponen Instalasi Listrik/Penerangan Bangunan Kantor														

NO	KODE	URUSAN / BIDANG URUSAN / PROGRAM / OUTCOME / KEGIATAN / SUB KEGIATAN	INDIKATOR PROGRAM / KEGIATAN / SUB KEGIATAN	TARGET AKHIR PERIODE RENSTRA OPD	REALISASI CAPAIAN RENJA OPD TAHUN 2024	PRAKIRAAN CAPAIAN TARGET RENJA OPD TAHUN 2025	CAPAIAN KINERJA DAN KERANGKA PENDANAAN						KELOMPOK SASARAN	PRAKIRAAN MAJU RENCANA TAHUN 2027		PERANGKAT DAERAH PENANGGUNG JAWAB
							TARGET 2026	PAGU INDIKATIF (Rp)	LOKASI	SUMBER DANA	PRIORITAS			TARGET	PAGU INDIKATIF (Rp)	
											NASIONAL	DAERAH				
1	2	3	4	5	6	7	8	9	10	11	12	13	14	15	16	17
			Jumlah Paket Komponen Instalasi Listrik/Penerangan Bangunan Kantor yang Disediakan				1 Paket	7.000.000,00	Kab. Tapanuli Utara, Semua Kecamatan, Semua Kel/Desa	DANA ALOKASI UMUM (DAU)	-	Reformasi Birokrasi dan Tata Kelola Pemerintahan PENINGKATAN TATA KELOLA PEMERINTAHAN YANG EFISIEN DAN EFEKTIF	-		0,00	BADAN KESATUAN BANGSA DAN POLITIK
	8.01.01.2.06.0002	Penyediaan Peralatan dan Perlengkapan Kantor														
			Jumlah Paket Peralatan dan Perlengkapan Kantor yang Disediakan				1 Paket	19.999.000,00	Kab. Tapanuli Utara, Semua Kecamatan, Semua Kel/Desa	DANA ALOKASI UMUM (DAU)	-	Reformasi Birokrasi dan Tata Kelola Pemerintahan PENINGKATAN TATA KELOLA PEMERINTAHAN YANG EFISIEN DAN EFEKTIF	-		0,00	BADAN KESATUAN BANGSA DAN POLITIK
	8.01.01.2.06.0003	Penyediaan Peralatan Rumah Tangga														
			Jumlah Paket Peralatan Rumah Tangga yang Disediakan				1 Paket	9.000.000,00	Kab. Tapanuli Utara, Semua Kecamatan, Semua Kel/Desa	DANA ALOKASI UMUM (DAU)	-	Reformasi Birokrasi dan Tata Kelola Pemerintahan	-		0,00	BADAN KESATUAN BANGSA DAN POLITIK
	8.01.01.2.06.0005	Penyediaan Barang Cetakan dan Penggandaan														
			Jumlah Paket Barang Cetakan dan Penggandaan yang Disediakan				1 Paket	10.163.200,00	Kab. Tapanuli Utara, Semua Kecamatan, Semua Kel/Desa	DANA ALOKASI UMUM (DAU)	-	Reformasi Birokrasi dan Tata Kelola Pemerintahan PENINGKATAN TATA KELOLA PEMERINTAHAN YANG EFISIEN DAN EFEKTIF	-		0,00	BADAN KESATUAN BANGSA DAN POLITIK
	8.01.01.2.06.0006	Penyediaan Bahan Bacaan dan Peraturan Perundang-undangan														

NO	KODE	URUSAN / BIDANG URUSAN / PROGRAM / OUTCOME / KEGIATAN / SUB KEGIATAN	INDIKATOR PROGRAM / KEGIATAN / SUB KEGIATAN	TARGET AKHIR PERIODE RENSTRA OPD	REALISASI CAPAIAN RENJA OPD TAHUN 2024	PRAKIRAAN CAPAIAN TARGET RENJA OPD TAHUN 2025	CAPAIAN KINERJA DAN KERANGKA PENDANAAN						KELOMPOK SASARAN	PRAKIRAAN MAJU RENCANA TAHUN 2027		PERANGKAT DAERAH PENANGGUNG JAWAB
							TARGET 2026	PAGU INDIKATIF (Rp)	LOKASI	SUMBER DANA	PRIORITAS			TARGET	PAGU INDIKATIF (Rp)	
											NASIONAL	DAERAH				
1	2	3	4	5	6	7	8	9	10	11	12	13	14	15	16	17
			Jumlah Dokumen Bahan Bacaan dan Peraturan Perundang-Undangan yang Disediakan				12 Dokumen	7.499.000,00	Kab. Tapanuli Utara, Semua Kecamatan, Semua Kel/Desa	DANA ALOKASI UMUM (DAU)	-	Reformasi Birokrasi dan Tata Kelola Pemerintahan PENINGKATAN TATA KELOLA PEMERINTAHAN YANG EFISIEN DAN EFEKTIF	-		0,00	BADAN KESATUAN BANGSA DAN POLITIK
	8.01.01.2.06.0009	Penyelenggaraan Rapat Koordinasi dan Konsultasi SKPD														
			Jumlah Laporan Penyelenggaraan Rapat Koordinasi dan Konsultasi SKPD				12 Laporan	175.000.000,00	Kab. Tapanuli Utara, Semua Kecamatan, Semua Kel/Desa	DANA ALOKASI UMUM (DAU)	-	Reformasi Birokrasi dan Tata Kelola Pemerintahan	-		0,00	BADAN KESATUAN BANGSA DAN POLITIK
		-	**-**	**-**	**-**	**-**	**-**	**2.173.231.908,00**	-	-	-	-	-	-	**4.500.000,00**	-
	8.01.01.2.07	Pengadaan Barang Milik Daerah Penunjang Urusan Pemerintah Daerah	-	-			-	65.000.000,00			-	Reformasi Birokrasi dan Tata Kelola Pemerintahan PENINGKATAN TATA KELOLA PEMERINTAHAN YANG EFISIEN DAN EFEKTIF	-	-	0,00	BADAN KESATUAN BANGSA DAN POLITIK
	8.01.01.2.07.0002	Pengadaan Kendaraan Dinas Operasional atau Lapangan														
			Jumlah Unit Kendaraan Dinas Operasional atau Lapangan yang Disediakan				1 Unit	35.000.000,00	Kab. Tapanuli Utara, Semua Kecamatan, Semua Kel/Desa	DANA ALOKASI UMUM (DAU)	-	Reformasi Birokrasi dan Tata Kelola Pemerintahan PENINGKATAN TATA KELOLA PEMERINTAHAN YANG EFISIEN DAN EFEKTIF	-		0,00	BADAN KESATUAN BANGSA DAN POLITIK
	8.01.01.2.07.0005	Pengadaan Mebel														

NO	KODE	URUSAN / BIDANG URUSAN / PROGRAM / OUTCOME / KEGIATAN / SUB KEGIATAN	INDIKATOR PROGRAM / KEGIATAN / SUB KEGIATAN	TARGET AKHIR PERIODE RENSTRA OPD	REALISASI CAPAIAN RENJA OPD TAHUN 2024	PRAKIRAAN CAPAIAN TARGET RENJA OPD TAHUN 2025	CAPAIAN KINERJA DAN KERANGKA PENDANAAN						KELOMPOK SASARAN	PRAKIRAAN MAJU RENCANA TAHUN 2027		PERANGKAT DAERAH PENANGGUNG JAWAB
							TARGET 2026	PAGU INDIKATIF (Rp)	LOKASI	SUMBER DANA	PRIORITAS			TARGET	PAGU INDIKATIF (Rp)	
											NASIONAL	DAERAH				
1	2	3	4	5	6	7	8	9	10	11	12	13	14	15	16	17
			Jumlah Paket Mebel yang Disediakan				1 Unit	30.000.000,00	Kab. Tapanuli Utara, Semua Kecamatan, Semua Kel/Desa	PENDAPATAN ASLI DAERAH (PAD)	-	Meningkatkan Ketahanan Sosial dan Budaya yang Mendukung Suasana yang Harmonis, Toleran dan Rukun PENINGKATAN TATA KELOLA PEMERINTAHAN YANG EFISIEN DAN EFEKTIF	-		0,00	BADAN KESATUAN BANGSA DAN POLITIK
		[Terlaksananya Seluruh Kegiatan Perangkat Daerah]	**Persentase Realisasi Anggaran**	**100**	**100**	**100**	**100**	**2.173.231.908,00**	-	-	-	-	-	-	**4.500.000,00**	-
	8.01.01.2.08	Penyediaan Jasa Penunjang Urusan Pemerintahan Daerah	-	-			-	8.696.100,00			-	Reformasi Birokrasi dan Tata Kelola Pemerintahan PENINGKATAN TATA KELOLA PEMERINTAHAN YANG EFISIEN DAN EFEKTIF	-	-	0,00	BADAN KESATUAN BANGSA DAN POLITIK
	8.01.01.2.08.0001	Penyediaan Jasa Surat Menyurat														
			Jumlah Laporan Penyediaan Jasa Surat Menyurat				4 Laporan	1.500.000,00	Kab. Tapanuli Utara, Semua Kecamatan, Semua Kel/Desa	DANA ALOKASI UMUM (DAU)	-	Reformasi Birokrasi dan Tata Kelola Pemerintahan PENINGKATAN TATA KELOLA PEMERINTAHAN YANG EFISIEN DAN EFEKTIF	-		0,00	BADAN KESATUAN BANGSA DAN POLITIK
	8.01.01.2.08.0002	Penyediaan Jasa Komunikasi, Sumber Daya Air dan Listrik														

NO	KODE	URUSAN / BIDANG URUSAN / PROGRAM / OUTCOME / KEGIATAN / SUB KEGIATAN	INDIKATOR PROGRAM / KEGIATAN / SUB KEGIATAN	TARGET AKHIR PERIODE RENSTRA OPD	REALISASI CAPAIAN RENJA OPD TAHUN 2024	PRAKIRAAN CAPAIAN TARGET RENJA OPD TAHUN 2025	CAPAIAN KINERJA DAN KERANGKA PENDANAAN						KELOMPOK SASARAN	PRAKIRAAN MAJU RENCANA TAHUN 2027		PERANGKAT DAERAH PENANGGUNG JAWAB
							TARGET 2026	PAGU INDIKATIF (Rp)	LOKASI	SUMBER DANA	PRIORITAS			TARGET	PAGU INDIKATIF (Rp)	
											NASIONAL	DAERAH				
1	2	3	4	5	6	7	8	9	10	11	12	13	14	15	16	17
			Jumlah Laporan Penyediaan Jasa Komunikasi, Sumber Daya Air dan Listrik yang Disediakan				12 Laporan	7.196.100,00	Kab. Tapanuli Utara, Semua Kecamatan, Semua Kel/Desa	PENDAPATAN TRANSFER ANTAR DAERAH	-	Reformasi Birokrasi dan Tata Kelola Pemerintahan PENINGKATAN TATA KELOLA PEMERINTAHAN YANG EFISIEN DAN EFEKTIF	-		0,00	BADAN KESATUAN BANGSA DAN POLITIK
	8.01.01.2.09	Pemeliharaan Barang Milik Daerah Penunjang Urusan Pemerintahan Daerah	-	-			-	21.998.400,00			-	Reformasi Birokrasi dan Tata Kelola Pemerintahan	-	-	0,00	BADAN KESATUAN BANGSA DAN POLITIK
	8.01.01.2.09.0006	Pemeliharaan Peralatan dan Mesin Lainnya														
			Jumlah Peralatan dan Mesin Lainnya yang Dipelihara				10 Unit	15.000.000,00	Kab. Tapanuli Utara, Semua Kecamatan, Semua Kel/Desa	DANA ALOKASI UMUM (DAU)	-	Reformasi Birokrasi dan Tata Kelola Pemerintahan	-		0,00	BADAN KESATUAN BANGSA DAN POLITIK
	8.01.01.2.09.0009	Pemeliharaan/Rehabilitasi Gedung Kantor dan Bangunan Lainnya														
			Jumlah Gedung Kantor dan Bangunan Lainnya yang Dipelihara/Direhabilitasi				1 Unit	6.998.400,00	Kab. Tapanuli Utara, Semua Kecamatan, Semua Kel/Desa	DANA ALOKASI UMUM (DAU)	-	Reformasi Birokrasi dan Tata Kelola Pemerintahan PENINGKATAN TATA KELOLA PEMERINTAHAN YANG EFISIEN DAN EFEKTIF	-		0,00	BADAN KESATUAN BANGSA DAN POLITIK
2.	**8.01.02**	**PROGRAM PENGUATAN IDEOLOGI PANCASILA DAN KARAKTER KEBANGSAAN**						**717.058.224,00**						**-**	**520.000.000,00**	
		[Meningkatnya kesadaran masyarakat akan ideologi Pancasila dan karakter kebangsaan]	**Cakupan Penguatan Ideologi Pancasila dan Karakter Kebangsaan**	**100.00**	**-**	**-**	**80.00**	**717.058.224,00**	-	-	-	-	-	-	**520.000.000,00**	-
	8.01.02.2.01	Perumusan Kebijakan Teknis dan Pemantapan Pelaksanaan Bidang Ideologi Pancasila dan Karakter Kebangsaan	-	-			-	717.058.224,00			-	PENINGKATAN TATA KELOLA PEMERINTAHAN YANG EFISIEN DAN EFEKTIF	-	-	520.000.000,00	BADAN KESATUAN BANGSA DAN POLITIK
	8.01.02.2.01.0002	Perumusan Kebijakan Teknis di Bidang Ideologi Wawasan Kebangsaan, Bela Negara, Karakter Bangsa, Pembauran Kebangsaan, Bineka Tunggal Ika dan Sejarah Kebangsaan														

NO	KODE	URUSAN / BIDANG URUSAN / PROGRAM / OUTCOME / KEGIATAN / SUB KEGIATAN	INDIKATOR PROGRAM / KEGIATAN / SUB KEGIATAN	TARGET AKHIR PERIODE RENSTRA OPD	REALISASI CAPAIAN RENJA OPD TAHUN 2024	PRAKIRAAN CAPAIAN TARGET RENJA OPD TAHUN 2025	CAPAIAN KINERJA DAN KERANGKA PENDANAAN						KELOMPOK SASARAN	PRAKIRAAN MAJU RENCANA TAHUN 2027		PERANGKAT DAERAH PENANGGUNG JAWAB
							TARGET 2026	PAGU INDIKATIF (Rp)	LOKASI	SUMBER DANA	PRIORITAS			TARGET	PAGU INDIKATIF (Rp)	
											NASIONAL	DAERAH				
1	2	3	4	5	6	7	8	9	10	11	12	13	14	15	16	17
			Jumlah Kebijakan Teknis di Bidang Ideologi Wawasan Kebangsaan, Bela Negara, Karakter Bangsa, Pembauran Kebangsaan, Bineka Tunggal Ika dan Sejarah Kebangsaan yang Disusun				0 Dokumen	100.000.000,00	Kab. Tapanuli Utara, Semua Kecamatan, Semua Kel/Desa	DANA ALOKASI UMUM (DAU)	-	PENINGKATAN TATA KELOLA PEMERINTAHAN YANG EFISIEN DAN EFEKTIF	-		0,00	BADAN KESATUAN BANGSA DAN POLITIK
	8.01.02.2.01.0003	Pelaksanaan Kebijakan di Bidang Ideologi Wawasan Kebangsaan, Bela Negara, Karakter Bangsa, Pembauran Kebangsaan, Bineka Tunggal Ika dan Sejarah Kebangsaan														
			Jumlah Orang yang Mengikuti Pelaksanaan Kebijakan di Bidang Ideologi Wawasan Kebangsaan, Bela Negara, Karakter Bangsa, Pembauran Kebangsaan, Bineka Tunggal Ika dan Sejarah Kebangsaan				45 Orang	200.000.000,00	Kab. Tapanuli Utara, Semua Kecamatan, Semua Kel/Desa	PENDAPATAN ASLI DAERAH (PAD)	-	-	-		120.000.000,00	BADAN KESATUAN BANGSA DAN POLITIK
	8.01.02.2.01.0008	Pembentukan Paskibraka														
			Jumlah Paskibraka				25 Orang	417.058.224,00	-	-	-	Reformasi Birokrasi dan Tata Kelola Pemerintahan PENINGKATAN TATA KELOLA PEMERINTAHAN YANG EFISIEN DAN EFEKTIF	-		400.000.000,00	BADAN KESATUAN BANGSA DAN POLITIK
3.	**8.01.03**	**PROGRAM PENINGKATAN PERAN PARTAI POLITIK DAN LEMBAGA PENDIDIKAN MELALUI PENDIDIKAN POLITIK DAN PENGEMBANGAN ETIKA SERTA BUDAYA POLITIK**						**998.969.080,00**						**-**	**42.000.000,00**	
		[Meningkatnya etika dan budaya politik]	**Persentase Pendidikan Politik pada Kader Partai Politik**	**100.00**	**-**	**-**	**65.00**	**998.969.080,00**	-	-	-	-	-	-	**42.000.000,00**	-
	8.01.03.2.01	Perumusan Kebijakan Teknis dan Pemantapan Pelaksanaan Bidang Pendidikan Politik, Etika Budaya Politik, Peningkatan Demokrasi, Fasilitasi Kelembagaan Pemerintahan, Perwakilan dan Partai Politik, Pemilihan Umum/Pemilihan Umum Kepala Daerah, serta Pemantauan Situasi Politik	-	-			-	998.969.080,00			-	-	-	-	42.000.000,00	BADAN KESATUAN BANGSA DAN POLITIK
	8.01.03.2.01.0002	Penyusunan Bahan Perumusan Kebijakan di Bidang Pendidikan Politik, Etika Budaya Politik, Peningkatan Demokrasi, Fasilitasi Kelembagaan Pemerintahan, Perwakilan dan Partai Politik, Pemilihan Umum/Pemilihan Umum Kepala Daerah, serta Pemantauan Situasi Politik di Daerah														

NO	KODE	URUSAN / BIDANG URUSAN / PROGRAM / OUTCOME / KEGIATAN / SUB KEGIATAN	INDIKATOR PROGRAM / KEGIATAN / SUB KEGIATAN	TARGET AKHIR PERIODE RENSTRA OPD	REALISASI CAPAIAN RENJA OPD TAHUN 2024	PRAKIRAAN CAPAIAN TARGET RENJA OPD TAHUN 2025	CAPAIAN KINERJA DAN KERANGKA PENDANAAN						KELOMPOK SASARAN	PRAKIRAAN MAJU RENCANA TAHUN 2027		PERANGKAT DAERAH PENANGGUNG JAWAB
							TARGET 2026	PAGU INDIKATIF (Rp)	LOKASI	SUMBER DANA	PRIORITAS			TARGET	PAGU INDIKATIF (Rp)	
											NASIONAL	DAERAH				
1	2	3	4	5	6	7	8	9	10	11	12	13	14	15	16	17
			Jumlah Kebijakan di Bidang Pendidikan Politik, Etika Budaya Politik, Peningkatan Demokrasi, Fasilitasi Kelembagaan Pemerintahan, Perwakilan dan Partai Politik, Pemilihan Umum/Pemilihan Umum Kepala Daerah, serta Pemantauan Situasi Politik di Daerah yang Disusun				0 Dokumen	958.969.080,00	Kab. Tapanuli Utara, Semua Kecamatan, Semua Kel/Desa	DANA BAGI HASIL (DBH)	-	-	-		0,00	BADAN KESATUAN BANGSA DAN POLITIK
		-	**-**	**-**	**-**	**-**	**-**	**998.969.080,00**	-	-	-	-	-	-	**42.000.000,00**	-
	8.01.03.2.01.0003	Pelaksanaan Kebijakan di Bidang Pendidikan Politik, Etika Budaya Politik, Peningkatan Demokrasi, Fasilitasi Kelembagaan Pemerintahan, Perwakilan dan Partai Politik, Pemilihan Umum/Pemilihan Umum Kepala Daerah, serta Pemantauan Situasi Politik di Daerah														
			Jumlah Orang yang Mengikuti Pelaksanaan Kebijakan di Bidang Pendidikan Politik, Etika Budaya Politik, Peningkatan Demokrasi, Fasilitasi Kelembagaan Pemerintahan, Perwakilan dan Partai Politik, Pemilihan Umum/Pemilihan Umum Kepala Daerah, serta Pemantauan Situasi Politik di Daerah				100 Orang	40.000.000,00	Kab. Tapanuli Utara, Tarutung, Semua Kel/Desa	-	-	Reformasi Birokrasi dan Tata Kelola Pemerintahan PENINGKATAN TATA KELOLA PEMERINTAHAN YANG EFISIEN DAN EFEKTIF	-		42.000.000,00	BADAN KESATUAN BANGSA DAN POLITIK
4.	**8.01.04**	**PROGRAM PEMBERDAYAAN DAN PENGAWASAN ORGANISASI KEMASYARAKATAN**						**60.000.000,00**						**-**	**12.000.000,00**	
	8.01.04.2.01	Perumusan Kebijakan Teknis dan Pemantapan Pelaksanaan Bidang Pemberdayaan dan Pengawasan Organisasi Kemasyarakatan	-	-			-	60.000.000,00			-	PENINGKATAN TATA KELOLA PEMERINTAHAN YANG EFISIEN DAN EFEKTIF	-	-	12.000.000,00	BADAN KESATUAN BANGSA DAN POLITIK
	8.01.04.2.01.0003	Pelaksanaan Kebijakan di Bidang Pendaftaran Ormas, Pemberdayaan Ormas, Evaluasi dan Mediasi Sengketa Ormas, Pengawasan Ormas dan Ormas Asing di Daerah														
			Jumlah Orang yang Mengikuti Pelaksanaan Kebijakan di Bidang Pendaftaran Ormas, Pemberdayaan Ormas, Evaluasi dan Mediasi Sengketa Ormas, Pengawasan Ormas dan Ormas Asing di Daerah				100 Orang	30.000.000,00	Kab. Tapanuli Utara, Tarutung, Semua Kel/Desa	PENDAPATAN ASLI DAERAH (PAD)	-	PENINGKATAN TATA KELOLA PEMERINTAHAN YANG EFISIEN DAN EFEKTIF	-		12.000.000,00	BADAN KESATUAN BANGSA DAN POLITIK
	8.01.04.2.01.0005	Pelaksanaan Monitoring, Evaluasi dan Pelaporan di Bidang Pendaftaran Ormas, Pemberdayaan Ormas, Evaluasi dan Mediasi Sengketa Ormas, Pengawasan Ormas dan Ormas Asing di Daerah														

NO	KODE	URUSAN / BIDANG URUSAN / PROGRAM / OUTCOME / KEGIATAN / SUB KEGIATAN	INDIKATOR PROGRAM / KEGIATAN / SUB KEGIATAN	TARGET AKHIR PERIODE RENSTRA OPD	REALISASI CAPAIAN RENJA OPD TAHUN 2024	PRAKIRAAN CAPAIAN TARGET RENJA OPD TAHUN 2025	CAPAIAN KINERJA DAN KERANGKA PENDANAAN						KELOMPOK SASARAN	PRAKIRAAN MAJU RENCANA TAHUN 2027		PERANGKAT DAERAH PENANGGUNG JAWAB
							TARGET 2026	PAGU INDIKATIF (Rp)	LOKASI	SUMBER DANA	PRIORITAS			TARGET	PAGU INDIKATIF (Rp)	
											NASIONAL	DAERAH				
1	2	3	4	5	6	7	8	9	10	11	12	13	14	15	16	17
			Jumlah Laporan Hasil Monitoring, Evaluasi dan Pelaporan di Bidang Pendaftaran Ormas, Pemberdayaan Ormas, Evaluasi dan Mediasi Sengketa Ormas, Pengawasan Ormas dan Ormas Asing di Daerah				1 Laporan	30.000.000,00	Kab. Tapanuli Utara, Semua Kecamatan, Semua Kel/Desa	PENDAPATAN ASLI DAERAH (PAD), DANA ALOKASI UMUM (DAU)	-	Reformasi Birokrasi dan Tata Kelola Pemerintahan PENINGKATAN TATA KELOLA PEMERINTAHAN YANG EFISIEN DAN EFEKTIF	-		0,00	BADAN KESATUAN BANGSA DAN POLITIK
5.	**8.01.06**	**PROGRAM PENINGKATAN KEWASPADAAN NASIONAL DAN PENINGKATAN KUALITAS DAN FASILITASI PENANGANAN KONFLIK SOSIAL**						**396.000.000,00**						**-**	**0,00**	
		[Meningkatnya penanganan konflik sosial yang diselesaikan]	**Persentase Konflik Sosial yang Diselesaikan**	**100.00**	**-**	**-**	**100.00**	**396.000.000,00**	-	-	-	-	-	-	**0,00**	-
	8.01.06.2.01	Perumusan Kebijakan Teknis dan Pelaksanaan Pemantapan Kewaspadaan Nasional dan Penanganan Konflik Sosial	-	-			-	396.000.000,00			-	Meningkatkan Ketahanan Sosial dan Budaya yang Mendukung Suasana yang Harmonis, Toleran dan Rukun PENINGKATAN TATA KELOLA PEMERINTAHAN YANG EFISIEN DAN EFEKTIF	-	-	0,00	BADAN KESATUAN BANGSA DAN POLITIK
	8.01.06.2.01.0004	Pelaksanaan Koordinasi di Bidang Kewaspadaan Dini, Kerja Sama Intelijen, Pemantauan Orang Asing, Tenaga Kerja Asing dan Lembaga Asing, Kewaspadaan Perbatasan antar Negara, Fasilitasi Kelembagaan Bidang Kewaspadaan, serta Penanganan Konflik di Daerah														

NO	KODE	URUSAN / BIDANG URUSAN / PROGRAM / OUTCOME / KEGIATAN / SUB KEGIATAN	INDIKATOR PROGRAM / KEGIATAN / SUB KEGIATAN	TARGET AKHIR PERIODE RENSTRA OPD	REALISASI CAPAIAN RENJA OPD TAHUN 2024	PRAKIRAAN CAPAIAN TARGET RENJA OPD TAHUN 2025	CAPAIAN KINERJA DAN KERANGKA PENDANAAN						KELOMPOK SASARAN	PRAKIRAAN MAJU RENCANA TAHUN 2027		PERANGKAT DAERAH PENANGGUNG JAWAB
							TARGET 2026	PAGU INDIKATIF (Rp)	LOKASI	SUMBER DANA	PRIORITAS			TARGET	PAGU INDIKATIF (Rp)	
											NASIONAL	DAERAH				
1	2	3	4	5	6	7	8	9	10	11	12	13	14	15	16	17
			Jumlah Orang yang Mengikuti Koordinasi di Bidang Kewaspadaan Dini, Kerja Sama Intelijen, Pemantauan Orang Asing, Tenaga Kerja Asing dan Lembaga Asing, Kewaspadaan Perbatasan antar Negara, Fasilitasi Kelembagaan Bidang Kewaspadaan, serta Penanganan Konflik di Daerah				100 Orang	70.000.000,00	Kab. Tapanuli Utara, Semua Kecamatan, Semua Kel/Desa	PENDAPATAN ASLI DAERAH (PAD)	-	Meningkatkan Ketahanan Sosial dan Budaya yang Mendukung Suasana yang Harmonis, Toleran dan Rukun PENINGKATAN TATA KELOLA PEMERINTAHAN YANG EFISIEN DAN EFEKTIF	-		0,00	BADAN KESATUAN BANGSA DAN POLITIK
	8.01.06.2.01.0005	Pelaksanaan Monitoring, Evaluasi dan Pelaporan di Bidang Kewaspadaan Dini, Kerja Sama Intelijen, Pemantauan Orang Asing, Tenaga Kerja Asing dan Lembaga Asing, Kewaspadaan Perbatasan antar Negara, Fasilitasi Kelembagaan Bidang Kewaspadaan, serta Penanganan Konflik di Daerah														
			Jumlah Laporan Hasil Monitoring, Evaluasi dan Pelaporan di Bidang Kewaspadaan Dini, Kerja Sama Intelijen, Pemantauan Orang Asing, Tenaga Kerja Asing dan Lembaga Asing, Kewaspadaan Perbatasan antar Negara, Fasilitasi Kelembagaan Bidang Kewaspadaan, serta Penanganan Konflik di Daerah				150 Laporan	50.000.000,00	Kab. Tapanuli Utara, Semua Kecamatan, Semua Kel/Desa	PENDAPATAN ASLI DAERAH (PAD)	-	Meningkatkan Ketahanan Sosial dan Budaya yang Mendukung Suasana yang Harmonis, Toleran dan Rukun	-		0,00	BADAN KESATUAN BANGSA DAN POLITIK
	8.01.06.2.01.0006	Pelaksanaan Forum Koordinasi Pimpinan Daerah Kabupaten/Kota														
			Jumlah Dokumen Hasil Pelaksanaan Forum Koordinasi Pimpinan Daerah Kabupaten/Kota				12 Dokumen	276.000.000,00	Kab. Tapanuli Utara, Semua Kecamatan, Semua Kel/Desa	DANA ALOKASI UMUM (DAU)	-	Meningkatkan Ketahanan Sosial dan Budaya yang Mendukung Suasana yang Harmonis, Toleran dan Rukun PENINGKATAN TATA KELOLA PEMERINTAHAN YANG EFISIEN DAN EFEKTIF	-		0,00	BADAN KESATUAN BANGSA DAN POLITIK
	X	**NON URUSAN**						**25.000.000,00**							**0,00**	
	X.XX	**URUSAN PEMERINTAHAN BIDANG XX**						**25.000.000,00**							**0,00**	

NO	KODE	URUSAN / BIDANG URUSAN / PROGRAM / OUTCOME / KEGIATAN / SUB KEGIATAN	INDIKATOR PROGRAM / KEGIATAN / SUB KEGIATAN	TARGET AKHIR PERIODE RENSTRA OPD	REALISASI CAPAIAN RENJA OPD TAHUN 2024	PRAKIRAAN CAPAIAN TARGET RENJA OPD TAHUN 2025	CAPAIAN KINERJA DAN KERANGKA PENDANAAN						KELOMPOK SASARAN	PRAKIRAAN MAJU RENCANA TAHUN 2027		PERANGKAT DAERAH PENANGGUNG JAWAB
							TARGET 2026	PAGU INDIKATIF (Rp)	LOKASI	SUMBER DANA	PRIORITAS			TARGET	PAGU INDIKATIF (Rp)	
											NASIONAL	DAERAH				
1	2	3	4	5	6	7	8	9	10	11	12	13	14	15	16	17
1.	**X.XX.01**	**PROGRAM PENUNJANG URUSAN PEMERINTAHAN DAERAH KABUPATEN/KOTA**						**25.000.000,00**						**-**	**0,00**	
		-	**-**	**-**	**-**	**-**	**-**	**25.000.000,00**	-	-	-	-	-	-	**0,00**	-
	X.XX.01.2.09	Pemeliharaan Barang Milik Daerah Penunjang Urusan Pemerintahan Daerah	-	-			-	25.000.000,00			-	Reformasi Birokrasi dan Tata Kelola Pemerintahan PENINGKATAN TATA KELOLA PEMERINTAHAN YANG EFISIEN DAN EFEKTIF	-	-	0,00	BADAN KESATUAN BANGSA DAN POLITIK
	X.XX.01.2.09.0001	Penyediaan Jasa Pemeliharaan, Biaya Pemeliharaan, dan Pajak Kendaraan Perorangan Dinas atau Kendaraan Dinas Jabatan														
			Jumlah Kendaraan Perorangan Dinas atau Kendaraan Dinas Jabatan yang Dipelihara dan dibayarkan Pajaknya				2 Unit	25.000.000,00	Kab. Tapanuli Utara, Semua Kecamatan, Semua Kel/Desa	DANA ALOKASI UMUM (DAU)	-	Reformasi Birokrasi dan Tata Kelola Pemerintahan PENINGKATAN TATA KELOLA PEMERINTAHAN YANG EFISIEN DAN EFEKTIF	-		0,00	BADAN KESATUAN BANGSA DAN POLITIK
	J U M L A H							**1.314.008.849.141,44**							**1.427.601.601.553,83**	

BAB VI

KINERJA PENYELENGGARAAN PEMERINTAHAN DAERAH

Penetapan indikator kinerja digunakan untuk mengukur kinerja atau keberhasilan visi dan misi kepala daerah dan wakil kepala daerah pada akhir masa jabatan yang ditetapkan menjadi Indikator Kinerja Utama (IKU). Hal ini ditunjukkan dari akumulasi pencapaian indikator *outcomes* program pembangunan daerah setiap tahun atau capaian indikator kinerja daerah setiap tahun sehingga kondisi kinerja yang diinginkan pada tahun perencanaan dapat dicapai. Suatu indikator kinerja daerah dirumuskan berdasarkan hasil analisis pengaruh dari satu atau lebih indikator capaian kinerja program *(outcomes)* terhadap tingkat capaian indikator kinerja daerah berkenaan. Indikator Kinerja Utama, merupakan akumulasi capaian kinerja dari indikator kinerja program yang bersifat outcomes yang dilaksanakan oleh Perangkat Daerah. Selanjutnya indikator kinerja program yang terukur dilaksanakan Perangkat Daerah merupakan akumulasi dari hasil pengaruh satu atau lebih indikator kinerja kegiatan yang bersifat keluaran (outputs) yang dilaksanakan oleh Perangkat Daerah.

Kinerja penyelenggaran pemerintahan daerah Kabupaten Tapanuli Utara merupakan tahun kedua dari penjabaran target kinerja pemerintahan yang tertuang dalam dokumen Perubahan Rencana Pembangunan Jangka Menengah Daerah Tahun 2025-2029. Dalam dokumen tersebut, termuat sasaran kinerja daerah yang disusun berdasarkan tujuan pembangunan daerah. Penetapan sasaran kinerja daerah berdasarkan kerangka pendekatan strategis perencanaan dengan melakukan analisis faktor eksternal dan faktor internal. Sasaran kinerja daerah tersebut pada proses pengukurannya diterjemahkan kedalam indikator kinerja daerah sebagai bagian dari akuntabilitas kinerja pembangunan dengan penjabaran kinerja jangka menengah kedalam kinerja tahunan.

Indikator Kinerja daerah dibagi menjadi Indikator Kinerja Makro Pembangunan, Indikator Kinerja Indikator (IKU) dan Indikator Kinerja Perangkat Daerah di Lingkungan Pemerintah Kabupaten Tapanuli Utara. Indikator kinerja ini menjadi dasar dalam penganggaran pembangunan daerah yang akan diacu setiap tahunnya dalam penyusunan Rencana Kerja Pembangunan Daerah (RKPD) dan Rencana Kerja (Renja) Perangkat Daerah. Pencapaian indikator kinerja daerah ini menjadi acuan dalam melakukan evaluasi kinerja pembangunan daerah.

Dukungan kemandirian daerah untuk menopang pendapatan daerah juga menjadi salah satu parameter dalam melakukan evaluasi kinerja perangkat daerah, dimana diharapkan Pemerintah Kabupaten Tapanuli Utara dimasa yang akan datang tidak hanya bergantung pada anggaran dari pusat. Salah satu usaha yang perlu dimaksimalkan adalah peningkatan Pendapatan Daerah, dimana Pendapatan daerah sangat penting dalam mendukung kegiatan pemerintah daerah, termasuk pembangunan infrastruktur, pelayanan kesehatan, pendidikan, keamanan, dan program-program lain yang bertujuan untuk meningkatkan kesejahteraan masyarakat di tingkat lokal. Penting bagi pemerintah daerah untuk melakukan pengelolaan keuangan yang baik, termasuk pengawasan yang ketat terhadap pendapatan dan pengeluaran, agar dapat memastikan penggunaan yang efektif dan efisien dari sumber daya yang tersedia.

Indikator Makro Pembangunan merupakan indikator gabungan (komposit) dari berbagai pembangunan ekonomi dan sosial. Indikator Makro Pembangunan Kabupaten Tapanuli Utara mengindikasikan pencapaian keberhasilan pembangunan secara umum yang dapat diperbandingkan secara Nasional mapun Provinsi Sumatera Utara. Sesuai dengan Peraturan Pemerintah Nomor 13 Tahun 2019 tentang Laporan dan Evaluasi Penyelenggaraan Pemerintahan Daerah dan Peraturan Menteri Dalam Negeri Nomor 18 Tahun 2020 tentang Peraturan Pelaksanaan Peraturan Pemerintah Nomor 13 Tahun 2019 tentang Laporan dan Evaluasi Penyelenggaraan Pemerintahan Daerah, Indikator Makro Pembangunan ini juga digunakan sebagai alat ukur untuk mempresentasikan pencapaian visi dan misi kepala daerah dalam menjalankan tugas dan kewenangannya. Indikator Kinerja Makro Pembangunan Kabupaten Tapanuli Utara dapat dilihat pada Tabel berikut ini

Tabel 6.1 Indikator Kinerja Makro Kabupaten Tapanuli Utara Tahun 2026

No	Indikator Kinerja Makro	Satuan	Target Tahun 2026
1	Laju Pertumbuhan Ekonomi (LPE)	(%)	4,90-5,47
2	PDRB Per Kapita	Rp Juta	34,890-36,980
3	Kontribusi PDRB Provinsi	%	
4	Tingkat Kemiskinan	%	8.00-7.80
5	Rasio Gini	%	0,219
6	Indeks Modal Manusia	Poin	78,55-81,04 (IPM)
7	Penurunan Intensitas Emisi GRK	Poin	243.496
8	Indeks Kualitas Lingkungan Hidup Daerah	Poin	79,68
9	Tingkat Pengangguran Terbuka	%	1,15-1,10

Sumber : Perubahan RPJMD Kab. Tapanuli Utara Tahun 2025-2029 (data diolah)

Seperti yang sudah dijelaskan pada Bab II realisasi indikator kinerja makro Kabupaten Tapanuli Utara secara keseluruhan dibandingkan dengan capaian tahun sebelumnya terus mengalami tren positif, sehingga Pemerintah Kabupaten Tapanuli Utara optimis bahwa di Tahun 2025 capaian indikator makro Kabupaten Tapanuli Utara akan mengalami tren yang sama, meskipun pada Dokumen Perencanaan Perubahan RPJMD Kabupaten Tapanuli Utara target indikator makro yang ditetapkan bahkan sudah terlampaui di Tahun 2023, hal ini disebabkan oleh karena target yang tersebut masih dipengaruhi oleh pandemi Covid-19. Untuk Indikator emisi Gas Rumah Kaca tidak dihitung tingkat kabupaten dan indikator mengacu pada Provinsi.

6.1. Indikator Kinerja Utama Daerah

Penetapan indikator kinerja utama daerah bertujuan untuk memberi gambaran tentang ukuran keberhasilan pencapaian pembangunan dari sisi keberhasilan penyelenggaraan pemerintahan daerah. Indikator Kinerja Daerah terhadap Capaian Sasaran Kinerja Penyelenggaraan Urusan Pemerintahan Kabupaten Tapanuli Utara tergambar pada tabel berikut

Tabel 6.2 Indikator Kinerja Utama Kabupaten Tapanuli Utara Tahun 2026

No	Indikator Kinerja Utama	Satuan	Baseline 2024	Target 2026
1	PDRB Per Kapita	Rp juta	34,49	34,89-36,98
2	PDRB Sektor Pertanian. Kehutanan dan Perikanan ADHB	Rp Miliar	5.058,48	5.872,00
3	Indeks Pembangunan Manusia	Poin	77,48	78,55-81,04
4	Indeks Pembangunan Pemuda Poin	Poin	n/a	61,88
5	Indeks Infrastruktur Poin	Poin	60,82	62,1
6	Cakupan Nilai-Nilai Budaya dan Kearifan Lokal Yang Diterapkan	%	n/a	100
7	Indeks Peningkatan Kualitas Keluarga	Indeks	59,17	61,9
8	Indeks Pembangunan Kebudayaan	Poin	N/A	46.84-55.97
9	Pertumbuhan kunjungan wisatawan	%	10	15
10	Indeks Reformasi Birokrasi	Poin	B (58,88)	B (63,55)
11	Persentase Desa Mandiri	%	0	0,83
12	Penurunan Intensitas Emisi GRK	Ton Co2/Eq	N/A	243496
13	Indeks Reformasi Hukum	poin	87,86	88,68

Penyelarasan Indikator Utama Pembangunan RKPD Kabupaten Tapanuli Utara dengan RKP dan RKPD Provinsi Sumatera Utara tahun pelaksanaan 2026, sebagaimana tersaji pada tabel berikut :

Tabel 6.3 Penyelarasan Indikator Utama Pembangunan RKPD Kabupaten Tapanuli Utara dengan RKP dan RKPD Provinsi Sumatera Utara

No	RKP 2026		RKPD 2026 PROVINSI SUMATERA UTARA		RKPD 2026 KABUPATEN TAPANULI UTARA		KET
	INDIKATOR UTAMA PEMBANGUNAN	TARGET	INDIKATOR UTAMA PEMBANGUNAN	TARGET	INDIKATOR UTAMA PEMBANGUNAN	TARGET	
MISI 1	TRANSFORMASI SOSIAL		TRANSFORMASI SOSIAL		TRANSFORMASI SOSIAL		
TUJUAN PEMBANGUNAN 1	Kesehatan untuk Semua		Kesehatan untuk Semua		Kesehatan untuk Semua		
1	Usia Harapan Hidup (UHH) (tahun)	74.43	Usia Harapan Hidup (tahun)	74.18	Usia Harapan Hidup (tahun)	74.43-74.56	
2.a	Angka Kematian Ibu (per 100.000 kelahiran hidup)	122	Angka Kematian Ibu (per 100.000 kelahiran hidup)	58.90	Angka Kematian Ibu (kasus)	4,00	
2.b	Prevalensi Stunting (pendek dan sangat pendek) pada balita (%)	18.8	Prevalansi Stunting (pendek dan sangat pendek) pada balita (%)	18.50	Prevalansi Stunting (pendek dan sangat pendek) pada balita (%)	26,3	
3.a	Insidensi Tuberkulosis (per 100.000 penduduk)	329	Cakupan penemuan dan pengobatan kasus Tuberkulosis (treatment coverage) (%)	90	Cakupan penemuan dan pengobatan kasus Tuberkulosis (treatment coverage) (%)	90	
3.b	-		Angka keberhasilan pengobatan Tuberkulosis (treatment success rate) (%)	90	Angka keberhasilan pengobatan Tuberkulosis (treatment success rate) (%)	90	
4	Cakupan kepesertaan jaminan Kesehatan nasional (%)	98.6	Cakupan kepesertaan jaminan Kesehatan nasional (%)	98.60	Cakupan kepesertaan jaminan Kesehatan nasional (%)	98,65	
TUJUAN PEMBANGUNAN 2	PendidikaN Berkualitas yang Merata		Pendidikan Berkualitas yang Merata		Pendidikan Berkualitas yang Merata		
5.a.1	Rata-rata Nilai PISA		a) Persentase kabupaten/kota yang mencapai standar kompetensi minimum pada asesmen tingkat nasional untuk:		a) Persentase kabupaten/kota yang mencapai standar kompetensi minimum pada asesmen tingkat nasional untuk:		

No	RKP 2026		RKPD 2026 PROVINSI SUMATERA UTARA		RKPD 2026 KABUPATEN TAPANULI UTARA		KET
	INDIKATOR UTAMA PEMBANGUNAN	TARGET	INDIKATOR UTAMA PEMBANGUNAN	TARGET	INDIKATOR UTAMA PEMBANGUNAN	TARGET	
	a-I Membaca	396	i. Literasi Membaca	12.01-16.01	i. Literasi Membaca		
	a-ii Matematika	404	ii. Numerasi	1.5-4.57	ii. Numerasi		
	a-iii Sains	416					
5.b	Rata-rata nilai asesmen nasional		b) Persentase satuan Pendidikan yang mencapai standar kompetensi minimum pada asesmen tingkat nasional untuk:		b) Persentase satuan Pendidikan yang mencapai standar kompetensi minimum pada asesmen tingkat nasional untuk:		
	b-i Literasi Membaca	62.89	i. Literasi Membaca	37.37-39.88	Kemampuan Literasi SD	70,79	
					Kemampuan Literasi SMP	63,39	
	b-ii Numerasi	54.36	ii. Numerasi	34.70-39.20	Kemampuan Numerasi SD	64,67	
					Kemampuan Numerasi SMP	59,98	
5.c	Rata-rata lama sekolah penduduk usia di atas 15 tahun (tahun)	9.33	Rata-rata lama sekolah penduduk usia di atas 15 tahun (tahun)	10.43-10.46	Rata-rata lama sekolah penduduk usia di atas 15 tahun (tahun)	10,46-10,84	
5.d	Harapan Lama Sekolah (tahun)	13.32	Harapan Lama Sekolah (tahun)	13.67-13.69	Harapan Lama Sekolah (tahun)	13,87-14,11	
6	Angka Partisipasi Kasar (APK) Pendidikan Tinggi (%)	33.94	Proporsi Penduduk Berusia 15 Tahun ke Atas yang Berkualifikasi Pendidikan Tinggi (%)	11.12-11.30	Proporsi Penduduk Berusia 15 Tahun ke Atas yang Berkualifikasi Pendidikan Tinggi (%)		
7	Persentase pekerja lulusan Pendidikan menengah dan tinggi yang bekerja di bidang keahlian menengah tinggi (%)	66.78	Persentase Pekerja Lulusan Pendidikan Menengah Tinggi Bekerja di Bidang Keahlian Menengah Tinggi (%)	72.47	Persentase Pekerja Lulusan Pendidikan Menengah Tinggi Bekerja di Bidang Keahlian Menengah Tinggi (%)		
TUJUAN PEMBANGUNAN 3	Perlindungan Sosial yang Adaptif		Perlindungan Sosial yang Adaptif		Perlindungan Sosial yang Adaptif		
8	Tingkat Kemiskinan (%)	7.0-8.0	Tingkat Kemiskinan (%)	5.93-6.55	Tingkat Kemiskinan (%)	8.00-7.80	
9	Cakupan kepesertaan Jaminan Sosial Ketenagakerjaan (%)	32.15	Cakupan kepesertaan Jaminan Sosial Ketenagakerjaan (%)	32.11	Cakupan kepesertaan Jaminan Sosial Ketenagakerjaan (%)	18.47-21.33	
10	Persentase penyandang disabilitas bekerja di sektor formal (%)	10	Persentase disabilitas bekerja di sektor formal (%)	27.20	Persentase disabilitas bekerja di sektor formal (%)		
MISI 2	TRANSFORMASI EKONOMI		TRANSFORMASI EKONOMI		TRANSFORMASI EKONOMI		
TUJUAN PEMBANGUNAN 4	Iptek, Inovasi, dan Produktivitas Ekonomi		Iptek, Inovasi, dan Produktivitas Ekonomi		Iptek, Inovasi, dan Produktivitas Ekonomi		
11.a	Rasio PDB Industri Pengolahan (%)	20.8	Rasio PDRB Industri Pengolahan (%)	18.96	Rasio PDRB Industri Pengolahan (%)	2,32-2,43	
11.b	Pertumbuhan PDB Pertanian, Kehutanan dan Perikanan (%)	2.2			Pertumbuhan PDB Pertanian, Kehutanan dan Perikanan (%)	5.872,00	
12.a	Rasio PDB Pariwisata (%)	4.50-4.60	Rasio PDRB Penyediaan Akomodasi Makan dan Minum (%)	2.51	Rasio PDRB Penyediaan Akomodasi Makan dan Minum (%)	2,37-2,50	
12.b	Devisa Pariwisata (miliar USD)	19-22.1	Jumlah Tamu Wisatawan Mancanegara (ribu orang)	355	Jumlah Wisatawan (Orang)	220.000	
13	Proporsi PDB Ekonomi Kreatif (%)	7.3-7.9	Proporsi PDRB Ekonomi Kreatif (%)	5.47	Proporsi PDRB Ekonomi Kreatif (%)		
14.a	Proporsi jumlah usaha kecil dan menengah (%)	3.1	a.i. Proporsi jumlah UKM non pertanian pada Level Provinsi (%)	10.67-10.82	Proporsi jumlah UKM non pertanian (%)	77,79	
			a.ii. Proporsi jumlah industri kecil menengah pada level provinsi (%)	5.15-6.15	a.ii. Proporsi jumlah industri kecil menengah pada level provinsi (%)		

No	RKP 2026		RKPD 2026 PROVINSI SUMATERA UTARA		RKPD 2026 KABUPATEN TAPANULI UTARA		KET
	INDIKATOR UTAMA PEMBANGUNAN	TARGET	INDIKATOR UTAMA PEMBANGUNAN	TARGET	INDIKATOR UTAMA PEMBANGUNAN	TARGET	
14.b	Rasio kewirausahaan (%)	3.1	Rasio Kewirausahaan	3.68	Rasio Kewirausahaan	20,69	
14.c	Rasio volume usaha koperasi terhadap PDB (%)	1.1	Rasio Volume Koperasi terhadap PDRB (%)	0.79	Rasio Volume Koperasi terhadap PDRB (%)	6,36	
14.d	Return on Aset (ROA) BUMN (%)	3.21	ROA BUMD	1.42	ROA BUMD		
15.a	Tingkat Pengangguran Terbuka (%)	4.50-5.00	Tingkat Pengangguran Terbuka (%)	5.14-5.47	Tingkat Pengangguran Terbuka (%)	1,15-1,10	
15.b	Proporsi Penciptaan Lapangan Kerja Formal (%)	35	Proporsi Penciptaan Lapangan Kerja Formal (%)	44.85	Proporsi Penciptaan Lapangan Kerja Formal (%)		
16	Tingkat Partisipasi Angkatan Kerja Perempuan (%)	56.30-58.80	Tingkat Partisipasi Angkatan Kerja Perempuan (%)	59.33-62.22	Tingkat Partisipasi Angkatan Kerja Perempuan (%)	55,44	
17.a	Pengeluaran IPTEK dan Inovasi (% PDB)	0.3	-		-		
17.b	Peringkat Indeks Inovasi Global (peringkat)	53	Indeks Inovasi Daerah	60.01 - 60.76 (Sangat Inovatif)	Indeks Inovasi Daerah	56,33-60,86	
TUJUAN PEMBANGUNAN 5	Penerapan Ekonomi Hijau		Penerapan Ekonomi Hijau		Penerapan Ekonomi Hijau		
18.a	Indeks Ekonomi Hijau	68.34	Indeks Ekonomi Hijau	51.14	Indeks Ekonomi Hijau		
18.b	Porsi EBT dalam Bauran Energi Primer (%)	20	Porsi EBT dalam Bauran Energi Primer (%)	60.60	Energi Baru Terbarukan (EBT) (Nilai/MW)	52,2	
TUJUAN PEMBANGUNAN 6	Transformasi Digital		Transformasi Digital		Transformasi Digital		
19	Indeks Daya Saing Digital di Tingkat Global (peringkat)	43	Indeks Pembangunan Teknologi Informasi dan Komunikasi	6.23	Indeks Pembangunan Teknologi Informasi dan Komunikasi		
TUJUAN PEMBANGUNAN 7	Integrasi Ekonomi Domestik dan Global		Integrasi Ekonomi Domestik dan Global		Integrasi Ekonomi Domestik dan Global		
20	Biaya Logistik (% PDB)	13.52	Koefisien Variasi Harga Antarwilayah Tingkat Provinsi	9.95	Persentase stabilitas dan jumlah ketersediaan barang kebutuhan pokok	80	
21	Pembentukan Modal Tetap Bruto (% PDB)	29.4	Pembentukan Modal Tetap Bruto (% PDRB)	29.75	Pembentukan Modal Tetap Bruto (% PDRB)	30.8-27.66	
22	Ekspor Barang dan Jasa (% PDB)	21.7	Ekspor Barang dan Jasa (% PDRB)	16.62-16.76	Ekspor Barang dan Jasa (% PDRB)	43,49	
			a) Persentase Panjang Jaringan Jalan dalam Kondisi Mantap	78.97	a) Persentase Panjang Jaringan Jalan dalam Kondisi Mantap		
TUJUAN PEMBANGUNAN 8	Perkotaan dan Perdesaan sebagai Pusat Pertumbuhan Ekonomi		Perkotaan dan Perdesaan sebagai Pusat Pertumbuhan Ekonomi		Perkotaan dan Perdesaan sebagai Pusat Pertumbuhan Ekonomi		
23.a	Proporsi kontribusi PDRB wilayah metropolitan terhadap nasional (%)	44.35	Proporsi Kontribusi PDRB Wilayah Metropolitan terhadap Nasional (%)	2.28	Proporsi Kontribusi PDRB Wilayah Metropolitan terhadap Nasional (%)		
23.b	Rumah tangga dengan akses hunian layak, terjangkau dan berkelanjutan (%)	67	Rumah tangga dengan akses hunian layak, terjangkau dan berkelanjutan (%)	75.50	Rumah tangga dengan akses hunian layak, terjangkau dan berkelanjutan (%)	88,15	
23.c	Persentase Desa Mandiri (%)	23.29	Persentase Desa Mandiri (%)	8.56	Persentase Desa Mandiri (%)	0,83	
MISI 3	TRANSFORMASI TATA KELOLA		TRANSFORMASI TATA KELOLA		TRANSFORMASI TATA KELOLA		
TUJUAN PEMBANGUNAN 9	Regulasi dan Tata Kelola yang Berintegritas dan Adaptif		Regulasi dan Tata Kelola yang Berintegritas dan Adaptif		Regulasi dan Tata Kelola yang Berintegritas dan Adaptif		
24	Indeks Materi Hukum	0.51	Indeks Reformasi Hukum	88.00	Indeks Reformasi Hukum	88,68	
25	Indeks Sistem Pemerintahan Berbasis Elektronik	3	Indeks Sistem Pemerintahan Berbasis Elektronik	3.52	Indeks Sistem Pemerintahan Berbasis Elektronik	2,87	

No	RKP 2026		RKPD 2026 PROVINSI SUMATERA UTARA		RKPD 2026 KABUPATEN TAPANULI UTARA		KET
	INDIKATOR UTAMA PEMBANGUNAN	TARGET	INDIKATOR UTAMA PEMBANGUNAN	TARGET	INDIKATOR UTAMA PEMBANGUNAN	TARGET	
26	Indeks Pelayanan Publik	3.68 (a)	Indeks Pelayanan Publik	3.93	Indeks Pelayanan Publik	3,62	
27.a	Indeks Integritas Nasional	74.52	Indeks Integritas Nasional	67.46	Indeks Integritas Nasional	72,95	
27.b	Indeks Persepsi Korupsi	38					
MISI 4	SUPREMASI HUKUM, STABILITAS, DAN KEPEMIMPINAN INDONESIA		SUPREMASI HUKUM, STABILITAS, DAN KEPEMIMPINAN INDONESIA		SUPREMASI HUKUM, STABILITAS, DAN KEPEMIMPINAN INDONESIA		
TUJUAN PEMBANGUNAN 10	Hukum Berkeadilan, Keamanan Nasional Tangguh, dan Demokrasi Substansial		Hukum Berkeadilan, Keamanan Nasional Tangguh, Dan Demokrasi Substansial		Hukum Berkeadilan, Keamanan Nasional Tangguh, Dan Demokrasi Substansial		
28	Indeks Pembangunan Hukum	0.69	a) Persentase Penegakan Hukum Peraturan Daerah	71.43	a) Persentase Penegakan Hukum Peraturan Daerah	100	
			b) Persentase Capaian Pelaksanaan Aksi HAM	86.80	b) Persentase Capaian Pelaksanaan Aksi HAM		
29	Proporsi Penduduk yang Merasa Aman Berjalan Sendirian di Area Tempat Tinggalnya (%)	67.5	Proporsi Penduduk yang Merasa Aman Berjalan Sendirian di Area Tempat Tinggalnya (%)	59.38	Proporsi Penduduk yang Merasa Aman Berjalan Sendirian di Area Tempat Tinggalnya (%)		
30	Indeks Demokrasi Indonesia	81.69-85.23	Indeks Demokrasi Indonesia	81.00	Indeks Demokrasi Indonesia		
TUJUAN PEMBANGUNAN 11	Stabilitas Ekonomi Makro		Stabilitas Ekonomi Makro		Stabilitas Ekonomi Makro		
31	Rasio Penerimaan Perpajakan terhadap PDB (%)	10.24	Rasio Pajak Daerah terhadap PDRB	2.62	Rasio Pajak Daerah terhadap PDRB		
32	Tingkat Inflasi (%)	2.5 ± 1.0	Tingkat Inflasi (%)	2.5±1	Tingkat Inflasi (%)	3,00-1,01	
33.a	Total Dana Pihak Ketiga / PDRB (%)	43	Total Dana Pihak Ketiga / PDRB	30.06	Total Dana Pihak Ketiga / PDRB	0,66	
33.b	Aset Dana Pensiun/PDB (%)	8	Aset Dana Pensiun/PDB (%)	0.13	Aset Dana Pensiun/PDB (%)		
33.c	Aset Asuransi/PDB (%)	9.1	-		-		
33.d	Nilai Transaksi Saham/PDB (%)	19.8	Nilai Transaksi Saham Provinsi Berupa Nilai Rata-rata Tahunan	8.677.816.12	Nilai Transaksi Saham Provinsi Berupa Nilai Rata-rata Tahunan	64,35	
33.e	Total Kredit/PDB (%)	37.8	Total Kredit/PDRB (%)	27.15	Total Kredit/PDRB (%)	0,9	
34	Inklusi Keuangan (%)	91	Inklusi Keuangan (%)	97.61	Inklusi Keuangan (%)		
TUJUAN PEMBANGUNAN 12	Ketangguhan Diplomasi dan Pertahanan		Ketangguhan Diplomasi dan Pertahanan		Ketangguhan Diplomasi dan Pertahanan		
	Berdaya Gentar Kawasan		Berdaya Gentar Kawasan		Berdaya Gentar Kawasan		
35	Asia Power Index (Diplomatic Influence)	16	Jumlah Kerja Sama Provinsi Kembar/Bersaudara (Sister Province)	20	Jumlah Kerja Sama Provinsi Kembar/Bersaudara (Sister Province)		
36	Asia Power Index (Military Capability)	65.7	Indeks Kepemimpinan Kepala Daerah	84.00	Indeks Kepemimpinan Kepala Daerah		
MISI 5	KETAHANAN SOSIAL BUDAYA DAN EKOLOGI		KETAHANAN SOSIAL BUDAYA DAN EKOLOGI		KETAHANAN SOSIAL BUDAYA DAN EKOLOGI		
TUJUAN PEMBANGUNAN 13	Beragama Maslahat dan Berkebudayaan Maju		Beragama Maslahat dan Berkebudayaan Maju		Beragama Maslahat dan Berkebudayaan Maju		
37	Indeks Pembangunan Kebudayaan (IPK)	58.39	Indeks Pembangunan Kebudayaan (IPK)	55.48-55.50	Indeks Pembangunan Kebudayaan (IPK)	46.84-55.97	
38	Indeks Kerukunan Umat Beragama (IKUB)	76.77	Indeks Kerukunan Umat Beragama (IKUB)	81.20	Indeks Kerukunan Umat Beragama (IKUB)		

No	RKP 2026		RKPD 2026 PROVINSI SUMATERA UTARA		RKPD 2026 KABUPATEN TAPANULI UTARA		KET
	INDIKATOR UTAMA PEMBANGUNAN	TARGET	INDIKATOR UTAMA PEMBANGUNAN	TARGET	INDIKATOR UTAMA PEMBANGUNAN	TARGET	
TUJUAN PEMBANGUNAN 14	Keluarga Bekualitas, Kesetaraan Gender, dan Masyarakat Inklusif		Keluarga Berkualitas, Kesetaraan Gender, dan Masyarakat Inklusif		Keluarga Berkualitas, Kesetaraan Gender, dan Masyarakat Inklusif		
39	Indeks Pembangunan Kualitas Keluarga	72.89	Indeks Pembangunan Kualitas Keluarga /Ibangga	71.96	Indeks Peningkatan Kualitas Keluarga (Poin)	61,9	
40.a	Indeks Ketimpangan Gender (IKG)	0.43	Indeks Ketimpangan Gender (IKG)	0.421	Indeks Ketimpangan Gender (IKG)	0,329	
TUJUAN PEMBANGUNAN 15	Lingkungan Hidup Berkualitas		Lingkungan Hidup Berkualitas		Lingkungan Hidup Berkualitas		
41	Indeks Pengelolaan Keanekaragaman Hayati Daerah	0.44	Indeks Pengelolaan Keanekaragaman Hayati Daerah	0.567	Meningkatnya Pengeglolaan Keanekaragaman Hayati	95,5	
42.a.i.	Indeks Kualitas Udara (IKU)	78.53	Indeks Kualitas Lingkungan Hidup	77.37	Indeks Kualitas Lingkungan Hidup	79,68	
42.a.ii.	Indeks Kualitas Air (IKA)	72.02					
42.a.iii.	Indeks Kualitas Lahan (IKL)	77.97					
42.a.iv.	Indeks Kualitas Air Laut (IKAL)	81.02					
42.b	Rumah Tangga dengan Akses Sanitasi Aman (%)	12.5	RT dengan Akses Sanitasi Aman	11.25	RT dengan Akses Sanitasi Aman	13	
42.c.1	Timbulan Sampah Terolah Di Fasilitas Pengolahan Sampah (%)	24 (16 terdaur ulang)	Timbulan Sampah Terolah Di Fasilitas Pengolahan Sampah (%)	19.00	Timbulan Sampah Terolah Di Fasilitas Pengolahan Sampah (%)	37,4	
42.c.2	-		Proporsi RT Dengan Layanan Penuh Pengumpulan Sampah (% RT)	49.75	Proporsi RT Dengan Layanan Penuh Pengumpulan Sampah (% RT)	26,2	
TUJUAN PEMBANGUNAN 16	Berketahanan Energi, Air, dan Kemandirian Pangan		Berketahanan Energi, Air, dan Kemandirian Pangan		Berketahanan Energi, Air, dan Kemandirian Pangan		
43.i.1	Indeks Ketahanan Energi	6.77	Konsumsi listrik per kapita	947.86	Konsumsi listrik per kapita	1.876,22	
43.i.2	-		Intensitas energi primer (SBM/Rp Miliar)	163.22	Intensitas energi primer (SBM/Rp Miliar)		
43.ii.	Prevalensi ketidakcukupan pangan (%) / Indeks Ketahanan Pangan	73.2	Prevalansi ketidakcukupan konsumsi pangan (Prevalence of Undernourishment) (%)	6.87	Prevalansi ketidakcukupan konsumsi pangan (Prevalence of Undernourishment) (%)	6,54	
43.iii.1	Kapasitas Tampungan Air (m3/kapita)	59.31	Kapasitas Air Baku (m3/detik)	0.66	Kapasitas Air Baku (m3/detik)		
43.iii.2	Akses Rumah Tangga Perkotaan terhadap Air	39.2	Akses Rumah Tangga Perkotaan Terhadap Sumber Air Minum Perpipaan	43.96	Persentase Penduduk yang Mendapatkan Akses Air Minum Aman	36,28	
	Siap Minum Perpipaan (%)		Indeks Kinerja Sistem Irigasi	59.47	Indeks Kinerja Sistem Irigasi		
TUJUAN PEMBANGUNAN 17	Resiliensi terhadap Bencana dan Perubahan Iklim		Resiliensi terhadap Bencana dan Perubahan Iklim		Resiliensi terhadap Bencana dan Perubahan Iklim		
44	Proporsi Kerugian Ekonomi Langsung akibat Bencana Relatif terhadap PDB (%)	0.137	Indeks Risiko Bencana (IRBI)	139.64	Indeks Risiko Bencana (IRBI)	113,49	
45.a	Persentase Penurunan Emisi GRK Kumulatif (%)	18.37	Persentase Penurunan Emisi GRK (Kumulatif)	10.78	Penurunan Intensitas Emisi GRK (Ton Co2 eq)	243,496	
45.b	Persentase Penurunan Emisi GRK Tahunan (%)	26.67	Persentase Penurunan Emisi GRK (Tahunan)	20.63	Persentase Penurunan Emisi GRK (Tahunan)		

Indikator Kinerja Daerah adalah ukuran atau alat yang digunakan untuk menilai keberhasilan pelaksanaan pembangunan dan penyelenggaraan pemerintahan di suatu daerah, baik di tingkat provinsi maupun kabupaten/kota. Indikator Kinerja Daerah terdiri dari :

1. Aspek Geografi dan Demografi;
2. Aspek Kesejahteraan Masyarakat;
3. Aspek Daya Saing Daerah;
4. Aspek Pelayanan Umum, dan
5. Indikator Kinerja Kunci dari seluruh urusan pemerintahan.

Dan Indikator Kinerja Kunci Daerah Kabupaten Tapanuli Utara Tahun 2026 dapat dilihat pada Tabel berikut ini :

Tabel 6.4 Indikator Kinerja Daerah Kabupaten Tapanuli Utara Tahun 2026

No	Aspek/ Bidang Urusan/Indikator	Satuan	Baseline 2024	Target 2026
I	**Aspek Geografi dan Demografi**			
1	Indeks Ketahanan Pangan	(Poin)	78,14	79,14
2	Prevalensi Ketidakcukupan Konsumsi Pangan	(%)	6,64	6,54
3	Konsumsi Listrik Per Kapita	(kWh/Kapita)	1.411,00	1.876,22
4	Rumah Tangga dengan Akses Air Minum Aman	(%)	34,28	36,28
5	Indeks Kualitas Lingkungan Hidup	(Poin)	81,35	79,68
6	Rumah Tangga dengan Akses Sanitasi Aman	(%)	11	13
7	Indeks Risiko Bencana	(Poin)	115,33	113,49
8	Indeks Ketahanan Daerah	(Poin)	0,35	0,37
9	Timbulan Sampah Terolah di Fasilitas Pengolahan Sampah	(%)	N/A	37,4
10	Proporsi Rumah Tangga dengan Layanan Penuh Pengumpulan Sampah	(%)	N/A	26,2
11	Laju Pertumbuhan Penduduk	(%)	1,2	1,13
II	**Aspek Kesejahteraan Masyarakat**			
1	Pertumbuhan Ekonomi	(%)	4,7	4,90-5,47
2	Persentase Penduduk Miskin	(%)	8,21	8.00-7.80
3	PDRB Per Kapita	(Rp juta)	34,49	34,89-36,98
4	Gini Ratio	(Poin)	0,242	0,219
5	Tingkat Pengangguran Terbuka	(%)	1,21	1,15-1,10
6	Indeks Pembangunan Manusia	(Poin)	77,48	78,55-81,04
7	Usia Harapan Hidup	(Tahun)	74,36	74.43-74.56
8	Prevalensi stunting	(%)	32,5	26,3
9	Insidensi Tuberkolosis	Point	274	333
10	Rata-Rata Lama Sekolah	(Tahun)	10,31	10,46-10,84
11	Harapan Lama Sekolah	(Tahun)	13,74	13,87-14,11
12	Indeks Pembangunan Literasi Masyarakat	(Poin)	30,11	40
13	Cakupan kepesertaan Jaminan Kesehatan Nasional	(%)	97,95	98,65
14	Cakupan kepesertaan Jaminan Sosial Ketenagakerjaan	(%)	11,99	18.47-21.33
15	Indeks Pembangunan Kebudayaan	(Poin)	N/A	46.84-55.97
16	Indeks Perlindungan Anak	(Poin)	59,21	63,21
17	Indeks Peningkatan Kualitas Keluarga	(Poin)	59,17	61,9
18	Indeks Pembangunan Keluarga	(Poin)	59,17	61.88-66.89
19	Indeks Pembangunan Gender	(Poin)	97,69	97,81
20	Indeks Ketimpangan Gender	(Poin)	0,335	0,329

No	Aspek/ Bidang Urusan/Indikator	Satuan	Baseline 2024	Target 2026
III	**Aspek Daya Saing Daerah**			
1	Angka Ketergantungan (Per 100 Penduduk)	(Per 100 Penduduk)	56,92	56,45
2	Tingkat Produktivitas Tenaga Kerja	(Rp juta/kapita)	35,71	36,32
3	Rasio PDRB Industri Pengolahan	(%)	2,18	2,32-2,43
4	Rasio PDRB Akomodasi dan Makan Minum	(%)	2,46	2,37-2,50
5	Rasio PDRB Sektor Perdagangan	(%)	16,29	16,6
6	Rasio Kewirausahaan	(%)	11,7	20,69
7	Indeks Akses Keuangan Daerah	(Poin)	4,5	4,55
8	Total Dana Pihak Ketiga / PDRB (ADHB)	Poin	0,24	0,66
9	Total Kredit/PDRB ADHB	(%)	0,35	0,9
10	Nilai Transaksi Saham Berupa Nilai Rata-rata Tahunan	(Rp Miliar)	47,12	64,35
11	Tingkat Partisipasi Angkatan Kerja	(%)	83,69	87,99
12	Indeks Inovasi Daerah	(Poin)	34,41	56,33-60,86
13	Penurunan Intensitas Emisi GRK	(Ton Co2 eq)	N/A	243,496
14	Indeks Masyarakat Digital	(Poin)	41,97	46,84
15	Pembentukan Modal Tetap Bruto terhadap PDRB	(%)	32,18	30.8-27.66
16	Ekspor Barang dan Jasa teradap PDRB	(%)	-	43,49
17	Indeks Infrastruktur	(Poin)	60,82	62,1
18	Indek Kepuasan Layanan Infrastruktur (IKLI)	(Poin)	N/A	51,02
19	Persentase Rumah Tangga dengan Akses Hunian Layak,Terjangkau, dan Berkelanjutan	(%)	87,15	88,15
20	Persentase Desa Mandiri	(%)	0	0,83
21	Rasio Pajak terhadap PDRB	(%)	2,45	0,39
22	Inflasi	(%)	2,46	3,00-1,01
IV	**Aspek Pelayanan Umum**			
A	**Regulasi dan Tata Kelola yang Berintegritas dan Adaptif**			
1	Indeks Reformasi Birokrasi	(Poin)	B (58,88)	B (63,55)
2	Indeks SPBE	(Poin)	2,85	3,04
3	Indeks Pelayanan Publik	(Poin)	3,47	3,62
4	Indeks Integritas Nasional	(Poin)	68,64	72,95
B	**Hukum Berkeadilan Keamanan Nasional yang Tangguh dan Demokrasi Substansial**			
1	Persentase Penegakan Perda	(%)	100	100
2	Indeks Penyelenggaraan Trantibumlinmas	(Poin)	N/A	81,91
C	**Ketangguhan Diplomasi dan Pertahanan Berdaya Gentar Kawasan**			
1	Indeks Daya Saing Daerah	(Poin)	3,55	3,64
A	**Pendidikan**			
1	Kemampuan Literasi SD	Poin	58,39	70,79
2	Kemampuan Literasi SMP	Poin	68,59	63,39
3	Kemampuan Numerasi SD	Poin	54,18	64,67
4	Kemampuan Numerasi SMP	Poin	61,67	59,98
5	Angka Partisipasi Sekolah (APS) 5 - 6	Poin	79,17	85,18
6	Angka Partisipasi Sekolah (APS) 7 - 15	Poin	99,43	99,74

No	Aspek/ Bidang Urusan/Indikator	Satuan	Baseline 2024	Target 2026
7	Angka Partisipasi Sekolah (APS) 7 - 18 Kesetaraan	Poin	17,14	25,11
8	Proporsi Jumlah Satuan PAUD Terekditasi Minimal B	Poin	19,87	24,55
9	Proporsi Guru PAUD dengan Kualifikasi S1/D4	Poin	59,29	64,58
10	Iklim Inklusivitas SD	Poin	58,89	63,89
11	Iklim Inklusivitas SMP	Poin	57,63	62,43
12	Iklim Keamanan SD	Poin	74,1	75,9
13	Iklim Keamanan SMP	Poin	70,6	73,6
14	Iklim Kebiinekaan SD	Poin	71,14	73,89
15	Iklim Kebiinekaan SMP	Poin	71,89	73,14
16	Indeks pemerataan guru	Poin		
17	TK	Poin	0	0,2
18	SD	Poin	0	0,4
19	SMP	Poin	0	0,26
20	Persentase guru yang memiliki sertifikat pendidikan	%	41,49	45,54
21	Persentase Buku Teks Utama Bahasa dan Sastra daerah sesuai kurikulum Muatan Lokal	%	27,43	48,89
B	**Kesehatan**			
1	Angka Kematian Ibu (Kasus)	Poin	1	4
2	AKB	Poin	5,7	5
3	Angka Kesakitan	Poin	19,41	7,1
4	Insidensi TBC	Poin	274	333
5	Persentase masyarakat yang mendapatkan pelayanan kesehatan	%	100	100
6	Indeks Kepuasan Masyarakat (IKU)	Poin	89,51	91
7	Laporan kinerja administrasi dan keuangan BLUD	Poin	-	100
8	Persentase Puskesmas yang minimal memiliki 9 (sembilan) jenis Tenaga Kesehatan	%	9,52	14,29
9	Persentase minimal 75% Posyandu Siklus Hidup yang Aktif	%	100	100
10	Total Rate (Angka Kelahiran Total)	Poin	3798	3943
11	Jumlah Kematian Ibu	Poin	1	4
12	Jumlah Kematian Balita	Poin	15	20
13	Cakupan Penerima Pemeriksaan Kesehatan Gratis	%	0	60%
14	Cakupan Imunisasi Bayi Lengkap	%	97,7	100
15	Persentase Penderita Hipertensi yang Mendapatkan Kesehatan Sesuai Standar	%	11,1	100
16	Cakupan penemuan dan pengobatan kasus Tuberkulosis (treatment coverage) (%)	%	90	90
17	Angka keberhasilan pengobatan Tuberkulosis (treatment success rate) (%)	%	142,1	90
18	Proporsi penduduk dengan aktivitas fisik yang cukup	%	0	67,5

No	Aspek/ Bidang Urusan/Indikator	Satuan	Baseline 2024	Target 2026
C	**Pekerjaan Umum dan Penataan Ruang**			
1	Persentase Jalan dalam Kondisi Baik (%)	%	30	37,59
2	Persentase Irigasi dalam Kondisi Baik (%)	%	51,12	76,9
3	Persentase Kesesuaian Penataan dan Pemanfaatan Ruang terhadap RTRW (%)	%	70	83,65
4	Persentase Kecamatan yang Memiliki RDTR (%)	%	20	33,23
5	Persentase Penduduk yang Mendapatkan Akses Air Minum Aman (%)	%	34,28	36,28
6	Persentase Rumah Tangga yang Mendapatkan Akses Sanitasi Aman (%)	%	11	13
7	Persentase Luas Layanan Irigasi	%	51,12	52
8	Persentase Penduduk yang Mendapatkan Akses Air Minum Aman	%	34,28	36,28
9	Persentase Rumah Tangga yang Mendapatkan Akses Sanitasi Aman	%	11	13
10	Persentase Drainase Lingkungan dalam Kondisi Baik	%	77,2	82
11	Persentase Kesesuaian Bangunan Gedung Pemerintah dengan NSPK	%	100	100
12	Persentase Jalan yang Ditangani	%	2,23	2,63
13	Persentase Jembatan yang Ditangani	%	0,55	0,95
14	Persentase Tenaga Kerja Konstruksi Besertifikat Keterampilan/Keahlian	%	N/A	1
15	Persentase Penyelesaian Kasus Pelanggaran Pemanfaatan Ruang di Kabupaten	%	N/A	70
D	**Perumahan Rakyat dan Kawasan Permukiman**			
1	Persentase Rumah Layak Huni (%)	%	88,47	89,47
2	Persentase Lingkungan Permukiman Kumuh (%)	%	6,94	5,54
3	Persentase Rumah Layak Huni bagi Warga Negara Korban Bencana	%	100	100
4	Persentase rumah tidak layak huni	%	88,47	89,47
5	Persentase Kawasan Permukiman Kumuh	%	6,94	5,54
6	Persentase Permukiman yang Sudah Dilengkapi PSU (Prasarana, Sarana, dan Utilitas Umum)	%	88,04	89
E	**Ketentraman Ketertiban Umum dan Perlindungan Masyarakat**			
1	Cakupan pelayanan bencana kebakaran kabupaten (%)	%	N/A	100
2	Persentase aparatur pemadam kebakaran yang memenuhi standar kualifikasi	%	N/A	75,18
3	Tingkat waktu tanggap (response time rate) daerah layanan Wilayah Manajemen Kebakaran (WMK) (%)	%	N/A	100
4	Persentase Penanganan Gangguan Tibumtranmas	%	1,21	1,15-1,10
5	Persentase Cakupan Perlindungan Masyarakat	%	77,48	78,55-81,04
6	Persentase PPNS yang Ditingkatkan Kompetensinya	%	74,36	74.43-74.56
7	Persentase Cakupan Penyebaran Informasi dan	%	32,5	26,3

No	Aspek/ Bidang Urusan/Indikator	Satuan	Baseline 2024	Target 2026
	Edukasi Rawan Bencana			
8	Persentase Penanganan Tanggap Darurat Bencana	%	10,31	10,46-10,84
9	Persentase Penanganan Pasca Bencana	%	13,74	13,87-14,11
10	Cakupan Penyebaran Informasi dan Edukasi Rawan Kebakaran	%	30,11	40
11	Cakupan Layanan Penyelamatan dan Evakuasi Korban Kebakaran	%	97,95	98,65
F	**Sosial**			
1	Persentase penyandang disabilitas terlantar, anak terlantar, lanjut usia terlantar dan gelandangan pengemis yang terpenuhi kebutuhan dasarnya di luar panti (%)	%	NA	100
2	Persentase korban bencana alam dan sosial yang terpenuhi kebutuhan dasarnya pada saat dan setelah tanggap darurat bencana daerah kabupaten/kota (%)	%	NA	100
G	**Tenaga Kerja**			
1	Persentase Tenaga Kerja yang Mendapatkan Pelatihan Berbasis Kompetensi (%)	%	0,07	0,11
2	Jumlah Dokumen Rencana Tenaga Kerja Daerah (RTKD) Kabupaten (Dokumen)	Poin	1	1
3	Persentase Tenaga Kerja di Sektor Prioritas yang Meningkat Produktivitasnya (%)	%	80,13	84,93
4	Persentase Tenaga Kerja yang Ditempatkan di Dalam Negeri (%)	%	0	1
5	Jumlah Pekerja pada Perusahaan yang Menerapkan Perlindungan Hak-Hak Pekerja dan Dialog Sosial (Orang)	Poin	169	179
H	**Pemberdayaan Perempuan dan Perlindungan Anak**			
1	Persentase Anggaran Responsif Gender (ARG)	%	0	25,71
2	Tingkat Partisipasi Angkatan Kerja Perempuan (TPAK)	Poin	55,42	55,44
3	Pembelajaran Keluarga (Puspaga) yang Berperspektif Gender dan Hak Anak sesuai Standar	Poin	1	1
4	Indeks Pemenuhan Hak Anak (IPHA)	Poin	64,11	67,11
I	**Pangan**			
1	Skor Pola Pangan Harapan	Poin	89,8	90,8
2	Ketersediaan Beras	ton	102.907,89	95,213
3	Kebutuhan Beras Per Kapita	(kg/kapita)	105,85	91,91
4	Total Kebutuhan Konsumsi Beras	(ton)	34.612,21	30.751,25
5	Produksi Daging	(ton)	889,75	898,75
6	Konsumsi Daging Per Kapita	(kg/kapita)	8,5	13,5
7	Total Kebutuhan Konsumsi Daging	(ton)	2.779,44	4.516,83
8	Produksi Susu (L)	Liter	381,48	383,771
9	Kebutuhan Konsumsi Susu Per Kapita	(L/Kapita)	1,4	1,4
10	Total Kebutuhan Konsumsi Susu (L)	Liter	457.790,00	468.412,00
11	Produksi Telur (kg)	Kg	672.739,00	674,084
12	Kebutuhan Konsumsi Telur Per Kapita	(kg/kapita)	12,41	13,41
13	Total Kebutuhan Konsumsi Telur	(kg)	4.057.983,00	4.486.717,80

No	Aspek/ Bidang Urusan/Indikator	Satuan	Baseline 2024	Target 2026
14	Persentase Jumlah Cadangan Pangan	%	45,85	52,08
15	Persentase Daerah Rentan Rawan Pangan	%	8,33	6,75
16	Persentase Pangan Segar yang Memenuhi Persyaratan dan Mutu Keamanan Pangan	%	16,67	20,83
J	**Lingkungan Hidup**			
1	Indeks Kualitas Tutupan Lahan	(Poin)	76,89	77
2	Indeks Kualitas Udara	(Poin)	94,75	94,8
3	Indeks Kualitas Air	(Poin)	70	70,04
4	Energi Baru Terbarukan (EBT)	(Nilai/MW)	32,2	52,2
5	Persentase Rekomendasi Kajian Lingkungan Hidup yang Ditindaklanjuti	%	N/A	100
6	Indeks Kualitas Air	Poin	N/A	58
7	Indeks Kualitas Udara	Poin	N/A	75
8	Indeks Kualitas Tutupan Lahan	Poin	N/A	N/A
9	Persentase Limbah B3 yang Terkelola	%	N/A	60
10	Persentase Ketaatan Penanggungjawab Usaha terhadap Pelaksanaan Pengelolaan dan Pemantauan Lingkungan	%	N/A	80
11	Persentase MHA yang Difasilitasi	%	N/A	N/A
12	Persentase Penyuluh Lingkungan Hidup yang Ditingkatkan Kompetensinya	%	N/A	80
13	Persentase Partisipasi Masyarakat dalam Perlindungan Lingkungan	%	N/A	100
14	Persentase Penyelesaian Sengketa / Kasus Tindak Pidana Lingkungan Hidup	%	N/A	N/A
15	Indeks Kinerja Pengelolaan Sampah	Poin	N/A	55
16	Meningkatnya Pengeglolaan Keanekaragaman Hayati	Poin	NA	95,5
K	**Administrasi Kependudukan dan Pencatatan Sipil**			
1	Pesentase cakupan kepemilikan KTP-el	%	99,89	99
2	Persentase Cakupan Kepemilikan Akta Kelahiran Anak Umur 0-18 Tahun	%	100	100
3	Persentase penduduk yang mempunyai akte lahir (%)	%	N/A	
4	Persentase pasangan nikah ber-akte nikah (%)	%	N/A	
5	Persentase Kepemilikan Identitas Kependudukan Digital	%	N/A	80
6	Persentase Kepemilikan Kartu Identitas Anak	%	N/A	60
7	Persentase Akta Kematian yang Diterbitkan bagi yang Melaporkan	%	N/A	100
8	Persentase Akta Kelahiran yang Diterbitkan bagi yang Melaporkan	%	N/A	100
9	Persentase Akta Perkawinan yang Diterbitkan bagi yang Melaporkan	%	N/A	100
10	Persentase Akta Perceraian yang Diterbitkan bagi yang Melaporkan	%	N/A	100
11	Persentase Informasi Kependudukan yang Dimanfaatkan	%	N/A	100
12	Cakupan Pengelolaan Profil Kependudukan	%	N/A	100

No	Aspek/ Bidang Urusan/Indikator	Satuan	Baseline 2024	Target 2026
L	**Pemberdayaan Masyarakat dan Desa**			
1	Indeks Desa (%)	%	0,6535	65
2	Jumlah desa sangat tertinggal	Poin	2	1
3	Jumlah desa tertinggal	Poin	33	25
4	Jumlah desa berkembang	Poin	179	166
5	Jumlah desa maju	Poin	27	47
6	Jumlah desa mandiri	Poin	0	2
7	Persentase Fasilitasi Penataan Desa	%	N/A	39
8	Persentase Fasilitasi Kerjasama Desa	%	31	50
9	Persentase Aparatur Desa dan Anggota BPD yang Ditingkatkan Kapasitasnya	%	20	27
10	Persentase Fasilitasi Tata Kelola Desa	%	100	100
11	Persentase Fasilitasi Pemberdayaan Lembaga	%	67	73
12	Persentase Fasilitasi Lembaga Adat dan Masyarakat Hukum Adat	%	n/a	37
M	**Pengendalian Penduduk dan Keluarga Berencana**			
1	Total Fertility Rate (Rata-Rata Anak Per Wanita)	Poin	2,83	2,82
2	Indeks Pembangunan Berwawasan Kependudukan (IPBK)	%	60,5	62,8
3	Angka Prevalensi Kontrasepsi Modern (mCPR)	Poin	64,5	67,4
4	Persentase Kebutuhan Ber-KB yang Tidak Terpenuhi (Unmet Need)	%	17,2	14,7
5	Persentase Keluarga yang Mengikuti Kelompok Kegiatan Ketahanan Keluarga	%	59,19	63,19
N	**Perhubungan**			
1	Persentase Kepemilikan Kartu Pengawasan Angkutan Pedesaan (%)	%	15,45	17
2	Persentase Kepemilikan KIR Angkutan Umum (%)	%	32,15	34
3	Persentase Fasilitas Perlengkapan Jalan yang Terpasang (%)	%	11	12
4	Kordinasi Forum Lalu Lintas Angkutan Jalan	(Kegiatan)	1	2
O	**Komunikasi dan Informatika**			
1	Sistem Pemerintah Berbasis Elektronik (SPBE)	(Nilai)	2,85	2,87
P	**Pertanahan**			
1	Persentase Lahan untuk Kepentingan Umum	%	86,35	87,71
2	Persentase Mediasi Sengketa/konflik Tanah	%	100	100
Q	**Koperasi dan UMKM**			
1	Kontribusi UMKM terhadap PDRB (%)	%	10	10,5
2	Rasio Volume Koperasi terhadap PDRB (%)	%	_	6,36
3	Persentase Koperasi aktif (%)	%	25	25
4	Meningkatnya koperasi berkualitas	%	14,28	69,84
R	**Penanaman Modal**			
1	Jumlah Investor Berskala Nasional (PMDN)	(Perusahaan)	38	41
2	Jumlah Investor Berskala Nasional (PMA)	(Perusahaan)	13	16
3	PMDN	(Rp Miliar)	21	70
4	PMA	(Rp Miliar)	332	430

No	Aspek/ Bidang Urusan/Indikator	Satuan	Baseline 2024	Target 2026
5	Realisasi Total terhadap Target Investasi	Poin	82,34	88
6	Persentase Peningkatan Investor yang Berinvestasi	%	47,23	15,50
7	Persentase Pelaku Usaha yang Memperoleh Izin Sesuai Ketentuan	%	25,4	31,4
8	Persentase Penyelesaian Permasalahan dan Hambatan yang Dihadapi Pelaku Usaha dalam Membuka Usaha	%	50	64,29
9	Persentase Pemanfaatan Data dan Informasi Penanaman Modal	%	75	82
S	**Kepemudaan dan Olahraga**			
1	Rasio Wirausaha Pemuda	%	3,84	4,56
2	Peningkatan prestasi olahraga	%	88	95
3	Jumlah organisasi kepramukaan yang dibina	Poin	69	79
4	Tingkat Partisipasi Pemuda Dalam Kegiatan Ekonomi Mandiri (IKU)	%	0,638	0,642
5	Tingkat Partisipasi Pemuda Dalam Organisasi Kepemudaan dan Organisasi Sosial Kemasyarakatan (IKU)	%	3,84	3,87
6	Indeks Pembangunan Olahraga (IPO) (IKU)	%	0,351	0,399
T	**Statistik**			
1	Indeks Pembangunan Statistik (IPS)	%	2,62	2,65
U	**Persandian**			
1	Persentase aplikasi yang bersertifikasi (%)	%	5	5
V	**Kebudayaan**			
1	Persentase Warisan Budaya yang Dilestarikan	%	11,5	13,27
2	Persentase Cagar Budaya dan Warisan Budaya Tak Benda yang Ditetapkan	%	13	15
3	Penyelenggaraan festival seni dan budaya	%	3	6
W	**Perpustakaan**			
1	Nilai Tingkat Kegemaran Membaca	%	68,96	69,66
2	Persentase Koleksi Nasional dan Naskah Kuno yang Dimiliki	%	0	20
X	**Kearsipan**			
1	tingkat ketersediaan arsip sebagai bahan akuntabilitas kinerja, alat bukti yang sah dan pertanggunjawaban nasional	%	63,5	65,11
2	Indeks Pengawasan Kearsipan	%	13,97	31,15
3	Tingkat Digitalisasi Arsip	%	10,71	22,29
Y	**Pariwisata**			
1	Jumlah Wisatawan	(Orang)	191,061	220,000
2	Persentase Pengembangan Daya Tarik Wisata	(%)	15	15,87
3	Persentase Peningkatan SDM Pariwisata dan Ekonomi Kreatif	(%)	33	50
4	PAD Sektor Pariwisata	(Rp Ribu)	343.030,00	600
5	Jumlah Promosi dan Publikasi Pariwisata	Poin	2	5
6	Destinasi Wisata yang Dikelola	Poin	3	3
7	Persentase Peningkatan Media Pemasaran Pariwisata	%	15	17

No	Aspek/ Bidang Urusan/Indikator	Satuan	Baseline 2024	Target 2026
8	Persentase Pelaku Ekonomi Kreatif yang Memiliki Kekayaan Intelektual	%	4	4
9	Persentase Pelaku Pariwisata dan Ekonomi Kreatif yang Aktif dan Tervalidasi	%	38	50
Z	**Kelautan dan Perikanan**			
1	PDRB Sub-sektor Perikanan	(Rp Miliar)	43,99	49,52
2	Produksi Ikan Tangkap	(ton)	101,18	103
3	Produksi Ikan Budidaya	(ton)	2.865,46	2.895,00
4	Persentase ketersediaan ikan sesuai kebutuhan	%	19,94	19,27
5	Angka Konsumsi Ikan	(kg/kapita)	45,5	46,5
6	Total kebutuhan ikan konsumsi	(Ton)	14.878,19	15.557,97
7	Luasan Kawasan Perikanan yang Diawasi	(Danau dan Sungai)	0	0,6
AA	**Pertanian**			
1	PDRB Sub sektor Pertanian	(Rp Miliar)	5.058,48	5.872,00
2	Padi Sawah			
	Produksi	(Ton)	120.853,75	119.395,78
	Luas Panen	(Ha)	22.932,40	22.629,98
	Produktivitas	(Ton/Ha)	5,27	5,28
3	Padi Ladang			
	Produksi	(Ton)	67.624,89	68.193,82
	Luas Panen	(Ha)	22.754,00	22.930,00
	Produktivitas	(Ton/Ha)	2,97	2,97
4	Jagung			
	Produksi	(Ton)	141.545,78	142.503,68
	Luas Panen	(Ha)	25.294,10	25.438,00
	Produktivitas	(Ton/Ha)	5,6	5,6
5	Kacang Tanah			
	Produksi	(Ton)	2.501,67	2.543,89
	Luas Panen	(Ha)	1.611,90	1.637,00
	Produktivitas	(Ton/Ha)	1,55	1,55
6	Ubi Kayu			
	Produksi	(Ton)	27.589,16	29.041,00
	Luas Panen	(Ha)	762,3	802,37
	Produktivitas	(Ton/Ha)	36,19	36,19
7	Ubi Jalar			
	Produksi	(Ton)	10.006,89	11.545,00
	Luas Panen	(Ha)	590,9	681,64
	Produktivitas	(Ton/Ha)	16,94	16,94
8	Cabe Merah			
	Produksi	(Ton)	8.500,23	8.509,46
	Luas Panen	(Ha)	1.528,25	1.529,45
	Produktivitas	(Ton/Ha)	5,56	5,56

No	Aspek/ Bidang Urusan/Indikator	Satuan	Baseline 2024	Target 2026
9	Cabe Rawit			
	Produksi	(Ton)	3.456,70	3.465,25
	Luas Panen	(Ha)	552,35	553,55
	Produktivitas	(Ton/Ha)	6,26	6,26
10	Bawang Merah			
	Produksi	(Ton)	2.503,02	2.518,92
	Luas Panen	(Ha)	198,39	199,59
	Produktivitas	(Ton/Ha)	12,62	12,62
11	Durian			
	Produksi	(Ton)	18.200,83	18.234,74
	Luas Panen	(Ha)	767,89	769,09
	Produktivitas	(Ton/Ha)	23,7	23,71
12	Alpukat			
	Produksi	(Ton)	9.364,28	9.410,01
	Luas Panen	(Ha)	261,91	263,11
	Produktivitas	(Ton/Ha)	35,75	35,76
13	Nenas			
	Produksi	(Ton)	170.371,28	170.619,04
	Luas Panen	(Ha)	1.040,00	1.041,20
	Produktivitas	(Ton/Ha)	163,82	163,87
14	Mangga			
	Produksi	(Ton)	6.473,70	6.533,98
	Luas Panen	(Ha)	133,3	134,4
	Produktivitas	(Ton/Ha)	48,56	48,62
15	Kopi Arabika			
	Produksi	(Ton)	15.998,96	17.560,53
	Luas Panen	(Ha)	13.624,14	14.048,42
	Produktivitas	(Ton/Ha)	1,17	1,25
16	Kopi Robusta			
	Produksi	(Ton)	564,03	680,96
	Luas Panen	(Ha)	905,61	1.047,64
	Produktivitas	(Ton/Ha)	0,62	0,65
17	Kakao			
	Produksi	(Ton)	1.976,79	2.452,24
	Luas Panen	(Ha)	2.728,84	3.226,63
	Produktivitas	(Ton/Ha)	0,72	0,76
18	Tembakau			
	Produksi	(Ton)	850,69	908,16
	Luas Panen	(Ha)	670,01	704
	Produktivitas	(Ton/Ha)	1,27	1,29
19	Kemenyan			
	Produksi	(Ton)	3.857,15	4.084,60
	Luas Panen	(Ha)	14.057,35	14.187,13
	Produktivitas	(Ton/Ha)	0,27	0,29
20	Sapi			

No	Aspek/ Bidang Urusan/Indikator	Satuan	Baseline 2024	Target 2026
	Populasi	(Ekor)	787	831
	Produksi	(Kg)	9.440,00	9.702,00
	Susu	(Ton)	82,84	85,37
21	Kerbau			
	Populasi	(Ekor)	9.872,00	10.117,00
	Produksi	(Kg)	118.464,00	118.818,00
22	Kuda			
	Populasi	(Ekor)	105	109
	Produksi	(Kg)	-	-
23	Kambing			
	Populasi	(Ekor)	2.105,00	2.127,00
	Produksi	(Kg)	1.010,00	1.066,00
24	Domba			
	Populasi	(Ekor)	42	60
	Produksi	(Kg)	-	-
25	Babi			
	Populasi	(Ekor)	20.132,00	23.332,00
	Produksi	(Kg)	386.534,00	387.660,00
26	Ayam			
	Populasi	(Ekor)	524.353,00	538.353,00
	Produksi	(Ton)	10.729,00	10.899,00
27	Itik			
	Populasi	(Ekor)	63.940,00	64.580,00
	Produksi	(Kg)	13.427,00	13.464,00
28	Persentase SDM Penyuluh Pertanian yang Ditingkatkan	%	73,11	90,00
AB	**Perdagangan**			
1	Persentase stabilitas dan jumlah ketersediaan barang kebutuhan pokok	%	N/A	80
2	Persentase Penggunaan dan Pemasaran Produk Dalam Negeri	%	16,29	16,29
AC	**Perindustrian**			
1	Proporsi jumlah UKM non pertanian (%)	%	N/A	77,79
2	Proporsi jumlah IKM (%)	%	N/A	3,62
AD	**Transmigrasi**			
1	Persentase Transmigran yang Dibina dan Diberdayakan (%)	%	20	29
AE	**Perencanaan Pembangunan, Penelitian dan Pengembangan**			
1	Dokumen RPJPD yang Ditetapkan dengan Perda	Ada/Tidak	Ada	Ada
2	Dokumen RPJMD yang Ditetapkan dengan Perda/Perkada	Ada/Tidak	Ada	Ada
3	Dokumen RKPD yang Ditetapkan dengan Perkada	Ada/Tidak	Ada	Ada
4	Dokumen RTRW yang Ditetapkan dengan Perda	Ada/Tidak	Ada	Ada

No	Aspek/ Bidang Urusan/Indikator	Satuan	Baseline 2024	Target 2026
AF	**Keuangan**			
1	Indeks Perencanaan Pembangunan Daerah	(Poin)	N/A	81,91
2	Opini BPK	(Level)	WTP	WTP
3	Persentase laporan keuangan tepat waktu	%	100	100
4	Persentase PAD terhadap Pendapatan Daerah	%	9,29	10,98
AG	**Kepegawaian serta Pendidikan dan Pelatihan**			
1	Indeks Sistem Merit	Poin	147	250
2	Indeks Profesionalitas ASN	(Poin)	81	85
3	Rasio Pegawai Pendidikan Tinggi dan Menengah/Dasar (%) (PNS tidak termasuk guru dan tenaga kesehatan)	(Poin)	68,83	100
4	Rasio Pegawai Fungsional (%) (PNS tidak termasuk guru dan tenaga kesehatan)	%	11,35	100
5	Rasio Jabatan Fungsional Bersertifikat Kompetensi (%) (PNS tidak termasuk guru dan tenaga kesehatan)	%	63,5	100
6	Persentase Perencanaan Kebutuhan yang sesuai dengan Formasi	%	100	100
7	Persentase ASN yang Ditingkatkan Kompetensinya	%	55,5	69,78
8	Persentase Pengembangan Karir ASN sesuai dengan Kompetensinya	%	100	100
9	Persentase Pegawai dengan SKP Bernilai Baik	%	100	100
10	Persentase ASN yang Mendapatkan Pengembangan Kompetensi Dasar. Manajerial dan Fungsional	%	0,02	3,31
11	Persentase Pelatihan dan Pendidikan yang Dilaksanakan	%	2,91	100
12	Persentase ASN yang memiliki Sertifikasi Kompetensi	%	79,65	82
13	Persentase ASN yang mendapatkan pengembangan kompetensi teknis	%	0,52	3,94
AH	**Pengawasan**			
1	Indeks Persepsi Korupsi	Poin	37	36,77
2	Indeks Sistem Merit	Poin	N/A	250
3	Persentase Evaluasi AKIP Perangkat Daerah Dengan Nilai B	%	79,55	81,82
4	Persentase Penyelesaian Hasil Pemeriksaan BPK-RI dan APIP Lainnya yang ditindaklanjuti	%	81,58	82,58
5	Nilai Maturitas Sistem Pengendalian Intern Pemerintah (SPIP)	Poin	3,06	3,1
6	Nilai Kapabilitas Aparat Pengawasan Intern Pemerintah (APIP)		3	3
AI	**Sekretariat Daerah**			
1	Nilai Evaluasi SAKIP (Poin)		63,14	66,89
2	Efektivitas Pelaksanaan Kebijakan Kesejahteraan Rakyat		N/A	80
3	Efektivitas Pelaksanaan Kebijakan Pengelolaan Perekonomian dan Pembangunan		N/A	80

Sumber : RPJMD Kab. Tapanuli Utara Tahun 2025-2029 (data diolah)

6.2. Indikator Kinerja Penyelenggaraan Urusan Pemerintahan Daerah

Indikator kinerja terhadap capaian kinerja penyelenggaraan urusan pemerintahan daerah terdiri dari aspek pelayanan umum terkait pelayanan Urusan Wajib Pelayanan Dasar, Urusan Wajib Non Pelayanan Dasar, Urusan Pilihan dan Fungsi Penunjang.

Tabel 6.5 Indikator Kinerja Penyelenggara Urusan Pemerintah Daerah Kabupaten Tapanuli Utara Tahun 2026

Aspek/Fokus/Bidang Urusan/IndikatorKinerja Pembangunan Daerah	Satuan	Target Tahun 2024		Target RPJMD 2025-2029		Target RKPD 2026
		Target	Realisasi	2025	2026	
ASPEK KESEJAHTERAAN MASYARAKAT						
Fokus Kesejahteraan dan Pemerataan Ekonomi						
Pertumbuhan PDRB	Persen	2,3-2,8	4,25	2,8-3,5	3,5-4,5	4,40-4,60
Kontribusi sektor pertanian, peternakan, perburuan dan jasa pertanian terhadap PDRB	Persen	43,75	44,91	43,35	43	45
Kontribusi sektor pertambangan dan penggalian terhadap PDRB	Persen	0,07	0,07	0,07	0,07	0,07
Kontribusi sektor penyediaan akomodasi dan makan minum terhadap PDRB	Persen	3,25	2,34	3,4	3,5	3,5
Laju Inflasi	Persen	3,5		3,5	3,5	3,5
Pendapatan perkapita	Rp juta	27,38	30,29	27,45	27,52	31,25-33,40
Angka kemiskinan	Persen	9-8,75	8,93	8,75-8,5	8,5-8,25	8,80-8,60
Indeks Gini	Nilai	0,29-0,20	0,242	0,29-0,2	0,29-0,20	0,24-0,20
Opini BPK	Opini	WTP	WTP	WTP	WTP	WTP
Rasio realisasi PAD terhadap pendapatan daerah	Persen	11,34	11,81	11,72	12,11	12,11
Fokus Kesejahteraan Sosial						
Indeks Pembangunan Manusia	Nilai	73,75	74,14	73,95	74,247	74,24-75,24
Angka rata-rata lama sekolah	Tahun	10,02	10	10,24	10,28	10,28
Angka melek huruf	Persen	99,58	99,82	99,64	99,7	99,84
Angka usia harapan hidup	Tahun	68,92	69,16	69,07	69,23	69,23
Tingkat pengangguran terbuka	Persen	2,74-2,40	1,07	2,40-2,00	2,00-1,50	1,05-0,95
Tingkat partisipasi angkatan kerja	Persen	82,23	81,07	82,25	82,29	82,29
Nilai akuntabilitas kinerja pemerintah	Nilai	B	B	BB	BB	BB
ASPEK PELAYANAN UMUM						
Fokus Layanan Urusan Pemerintahan Wajib						
Urusan Pemerintahan Bidang Pendidikan						
Angka Partisipasi Kasar (APK)						
- APK PAUD	Persen	16,3	66,18	16,32	16,34	66,18
- APK SD/MI	Persen	96,59	94,89	96,61	96,63	96,63
- APK SMP/MTs	Persen	112,28	95,61	112,3	112,32	112,32
Angka Partisipasi Murni (APM)						
- APM PAUD	Persen	16,3	46,9	16,32	16,34	46,9
- APM SD/MI	Persen	83,8	93,07	83,82	83,84	93,07

Aspek/Fokus/Bidang Urusan/IndikatorKinerja Pembangunan Daerah	Satuan	Target Tahun 2024		Target RPJMD 2025-2029		Target RKPD 2026
		Target	Realisasi	2025	2026	
- APM SMP/MTs	Persen	74,62	90,53	74,64	74,66	90,53
Angka Putus Sekolah						
- Angka Putus Sekolah SD/MI	Persen	0,32	0,01	0,3	0,28	0,01
- Angka Putus Sekolah SMP/MTs	Persen	0,03	0,07	0,02	0,01	0,01
Angka Kelulusan						
- Angka Kelulusan SD/MI	Persen	100	100	100	100	100
- Angka Kelulusan SMP/MTs	Persen	100	100	100	100	100
Angka Melanjutkan						
- Angka Melanjutkan dari SD/MI ke SMP/MTs	Persen	100	100	100	100	100
Guru yang memiliki kualifikasi S1/DIV						
- PAUD	Persen	10,96	35,14	10,98	11	35,14
- SD	Persen	71,89	82,31	73,33	74,79	82,31
- SMP	Persen	51,26	93,88	52,29	53,33	93,88
Urusan Pemerintahan Bidang Kesehatan						
Angka Kematian Bayi (AKB) Per 1.000 Kelahiran Hidup	Persen	6,28	3,64	6,27	6,26	3
Angka Kematian Ibu (AKI) Per 100.000 Kelahiran Hidup	Jiwa	4	4	3	3	3
Prevalensi Stunting	Persen	6	27,4	5,5	5	5
Bed Occupancy Rate	Persen	64	56,5	66	68	68
Average Length of Stay	Hari	4,8	5	4,7	4,6	4,6
Gross Death Rate	Orang	43	48	42	41	41
Net Death Rate	Orang	24	28	23	22	22
Indeks Kepuasan Mayarakat atas Pelayanan RSU	Nilai	90	88,17	92	95	95
Urusan Pemerintahan Bidang Pekerjaan Umum dan Penataan Ruang						
Jalan kabupaten (K1) dalam kondisi baik	Persen	69,05	68,83	69,45	69,95	69,95
Panjang jalan yang ditingkatkan	Km	153,06	92,28	168,06	183,06	183,06
Panjang jalan yang dipelihara secara rutin	Km	1074	1074	1074	1074	1074
Panjang jalan yang dipelihara secara rutin	%	8,99	0,30	10,99	12,99	12,99
Panjang jalan yang dipelihara secara berkala	Km	77,49	20,19	82,49	87,49	87,49
Panjang jaringan irigasi sekunder	Meter	334.784	334,784	334.784	334.784	334.784
Persentase irigasi kabupaten dalam kondisi baik	Persen	73,1	73,71	75,1	76,1	76,1
Cakupan ketersediaan jaringan irigasi terhadap luas lahan budidaya	Persen	21,06	22,34	21,06	21,06	21,06
Jumlah regulasi tentang tata ruang	Peraturan Daerah	4	3	5	6	6
Persentase Penduduk Berakses Sanitasi Layak	Persen	93,71	93,71	94,71	95,71	95,71
Cakupan Penduduk Mendapat Akses Air Minum Aman	Persen	75,6	75,96	76,8	77,8	77,8

Aspek/Fokus/Bidang Urusan/IndikatorKinerja Pembangunan Daerah	Satuan	Target Tahun 2024		Target RPJMD 2025-2029		Target RKPD 2026
		Target	Realisasi	2025	2026	
Urusan Pemerintahan Bidang Perumahan dan Kawasan Permukiman						
Luas kawasan kumuh	Hektar	987,46	855,5	968,08	948,69	948,69
Persentase rumah tinggal layak huni	Persen	85,38	87,6	86,39	87,4	87,4
Jumlah Tempat Pemakaman Umum	Persen	2	2	2	2	2
Rasio Tempat Pemakaman Umum (TPU) persatuan penduduk	Jumlah	24,2	23,2	23,9	23,6	23,6
Cakupan lingkungan sehat dan aman yang didukung PSU	Rasio/ 1000 penduduk	84,6	84,89	85,65	86,7	86,7
Cakupan penduduk memiliki akses terhadap perumahan dan permukiman layak	Persen	85,76	84,82	86,71	87,66	87,66
Persentase penyelesaian sengketa/ konflik tanah	Persen	100	100	100	100	100
Persentase ketersediaan lahan pemerintah untuk kepentingan umum	Persen	85,76	86,27	86,71	87,66	87,66
Urusan Pemerintahan Bidang Ketentraman dan Ketertiban Umum serta Perlindungan Masyarakat						
Persentase konflik sosial yg ditangani	Persen	100	100	100	100	100
Persentase penegakan pelanggaran perda dan gangguan tantribun yang terselesaikan	Persen	100	100	100	100	100
Indeks Resiko Bencana (IRB)	Nilai	118	118	118	118	112
Response time mencapai lokasi bencana	Jam	2x 24 jam	1x 24 jam	2x 24 jam	2x 24 jam	1x 24 jam
Urusan Pemerintahan Bidang Sosial						
Persentase fakir miskin yang terdata dan menerima bantuan sosial	Persen	60	153,59	65	70	70
Persentese PMKS yang meningkat taraf hidupnya	Persen	60	-	65	70	70
Urusan Pemerintahan Bidang Tenaga Kerja						
Tingkat Partisipasi Angkatan Kerja	Persen	82,23	81,07	82,25	82,29	82,29
Tingkat Pengangguran Terbuka	Persen	2,77	1,07	2,67	2,58	1,05
Urusan Pemerintahan Bidang Pemberdayaan Perempuan dan Perlindungan Anak						
Indeks Pembangunan Gender	Persen	97,53	97,98	97,54	97,55	97,55
Urusan Pemerintahan Bidang Pangan						
Persentase Desa/Kelurahan Rentan Pangan	Persen	13,89	13,10	9,52	5,16	5,16
Persentase Infrastruktur Kemandirian Pangan yang Difasilitasi	Persen	28,57	28,57	28,57	28,57	28,57

Aspek/Fokus/Bidang Urusan/IndikatorKinerja Pembangunan Daerah	Satuan	Target Tahun 2024		Target RPJMD 2025-2029		Target RKPD 2026
		Target	Realisasi	2025	2026	
Produksi Daging	Ton	539,86	749	701,82	842,19	842,19
Jumlah Desa/Kelurahan Rentan Pangan yang Ditangani	Desa/ Kelurahan	35	33	24	13	13
PPH Konsumsi	Skor	88	88,9	89	90	90
Persentase Cadangan Pangan Daerah	Persen	3,760	3,007	4,16	4,57	4,57
Persentase Kawasan yang Dikembangkan Menjadi Kampung Pangan Lestari	Persen	18,60	9,30	23,26	27,91	27,91
Persentase Komoditas Segar Asal Tumbuhan yang Aman Dikonsumsi	Persen	20	20	24	28	28
Urusan Pemerintahan Bidang Pertanahan						
Persentase penyelesaian sengketa/konflik pertanahan	Persen	100	100	100	100	100
Persentase penyelesaian ganti kerugian dan santunan tanah	Persen	100	100	100	100	100
Urusan Pemerintahan Bidang Lingkungan Hidup						
Tersedianya dokumen RPPLH Kabupaten	Ada/ tidak ada	Tidak ada	tidak ada	Ada	ada	ada
Terintergrasinya RPPLH dalam rencana pembangunan	Ada/tidak ada	Tidak ada	tidak ada	Ada	ada	ada
Terintergrasinya KLHS dalam rencana pembangunan	Ya/tidak	Ya	Ya	Ya	Ya	Ya
Indeks Kualitas Lingkungan Hidup	Nilai	72,75	76,78	73,05	73,35	76,78
Indeks Kualitas Air	Nilai	53,81	63,33	53,91	54,01	63,33
Indeks Kualitas Udara	Nilai	88,86	90,52	88,96	89,06	90,52
Indeks Kualitas Tutupan Lahan (IKTL)	Nilai	72	74,45	75,5	76,5	74,45
Persentase jumlah sampah yang diangkut	Persen	26	22	27	28	23
Tempat pembuangan akhir (TPA) sampah	Unit	2	2	2	2	2
Jumlah tempat pembuangan sementara (TPS) sampah	Unit	348	328	358	368	368
Jumlah truk pengangkut sampah	Unit	23	17	24	25	18
Cakupan pengawasan Amdal						
- Jumlah usaha/kegiatan wajib Amdal	Usaha	2	0	2	2	2
- Jumlah usaha/kegiatan wajib Amdal yang telah mempunyai dokumen Amdal	Usaha	2	2	2	2	2
- Jumlah usaha/kegiatan wajib Amdal yang telah mempunyai dokumen Amdal yang diawasi secara rutin	Usaha	2	2	2	2	2
- Luas lahan kritis yang direhabilitasi	Hektar	6	6	6	6	6
- Pengaduan masyarakat terkait ijin lingkungan yang ditangani	Persen	100	100	100	100	100
Urusan Pemerintahan Bidang Administrasi Kependudukan dan Pencatatan Sipil						
Rasi penduduk ber-KTP per satuan penduduk	Nilai	97	95,27	97	98	98

Aspek/Fokus/Bidang Urusan/IndikatorKinerja Pembangunan Daerah	Satuan	Target Tahun 2024		Target RPJMD 2025-2029		Target RKPD 2026
		Target	Realisasi	2025	2026	
Rasio penduduk yang mempunyai akte lahir	Nilai	54	49,99	59	64	64
Rasio pasangan nikah ber-akte nikah	Nilai	88	85,52	91	94	94
Urusan Pemerintahan Bidang Pemberdayaan Masyarakat dan Desa						
Meningkatkan status desa	Desa	26	52	30	35	35
Urusan Pemerintahan Bidang Pengendalian Penduduk dan Keluarga Berencana						
Jumlah anak yang dilahirkan wanita usia subur (Fertility Rate)	Orang	3,7	3,7	3,6	3,5	3,5
Contraseptive Prevalence Rate (CPR)	Persen	67,3	42,06	67,6	68,96	42
Urusan Pemerintahan Bidang Perhubungan						
Jumlah arus penumpang angkutan umum						
- Jumlah penumpang bus dan minibus	Orang	2.956.963	2.855.200	2.986.532	3.016.397	3.016.397
- Jumlah penumpang kapal danau	Orang	23.983	58.854	24.462	24.951	24.951
- Jumlah penumpang pesawat udara	Orang	209.135	141.725	212.272	215.456	215.456
- Jumlah uji kir angkutan umum	Unit	1.360	28	1.378	1.396	1.396
Jumlah pelabuhan udara/danau/ terminal bis						
- Jumlah pelabuhan udara	Unit	1	1	1	1	1
- Jumlah pelabuhan danau	Unit	3	3	3	3	3
- Jumlah terminal bis	Unit	2	2	2	2	2
Jumlah angkutan darat	Kendaraan	1.620	1620	1.620	1.620	1.620
Lama Pengujian Kelayakan Angkutan Umum (KIR)	Menit	30	30	30	30	30
Persentase fasilitas keselamatan jalan terpasang	Persen	73	73	75	77	77
Urusan Pemerintahan Bidang Komunikasi dan Informatika						
Persentase pelayanan publik berbasis teknologi informasi	Persen	77	100	87	100	100
Pengembangan aplikasi informatika dan e-government	Aplikasi	5	4	6	7	6
Urusan Pemerintahan Bidang Koperasi, Usaha Kecil dan Menengah						
Pertumbuhan UMKM	Persen	0,59	0,62	0,87	1,16	1,16
Persentase Jumlah Usaha Mikro yang Diberikan Dukungan Fasilitasi Pelatihan	Persen	0,27	0,14	0,36	0,47	0,47
Persentase Jumlah Usaha Mikro yang Diberikan Dukungan Fasilitasi Standarisasi dan Sertifikat Produk Usaha	Persen	0,30	0,11	0,35	0,45	0,45
Persentase Koperasi Berkualitas	Persen	8	12,12	9	10	10

Aspek/Fokus/Bidang Urusan/IndikatorKinerja Pembangunan Daerah	Satuan	Target Tahun 2024		Target RPJMD 2025-2029		Target RKPD 2026
		Target	Realisasi	2025	2026	
Persentase Pemeriksaan dan Pengawasan Koperasi	Persen	23	25,47	24	25	25
Persentase Koperasi yang Mengikuti Pelatihan Perkoperasian	Persen	3,34	3,06	4,15	5,04	5,04
Persentase Koperasi yang mendapatkan Bantuan	Persen	4,67	5,3	4,76	4,85	4,85
Urusan Pemerintahan Bidang Penanaman Modal						
Nilai Investasi	Milyar Rupiah	150	331,35	175	200	200
Peningkatan Jumlah Investor	Jumlah	40	42	45	50	50
Persentase Izin yang Diterbitkan Tepat Waktu	Persen	90	93,40	91	92	92
Urusan Pemerintahan Bidang Kepemudaan dan Olahraga						
Cakupan Pembinaan Pemuda	Persen	48,52	64,71	52,15	53,42	64,75
Cakupan Pembinaan Olahraga	Persen	41,71	54,16	47,22	48,39	54,5
Urusan Pemerintahan Bidang Statistik						
Persentase ketersediaan data sektoral	Persen	100	46	100	100	100
Urusan Pemerintahan Bidang Persandian						
Cakupan pelayanan keamanan informasi	Persen	100	0	100	100	100
Urusan Pemerintahan Bidang Kebudayaan						
Penyelenggaraan festival seni dan budaya	Event	2	0	3	4	4
Urusan Pemerintahan Bidang Perpustakaan						
Rasio perpustakaan per satuan penduduk	Persen	0,45	0,81	0,46	0,47	0,824
Jumlah pengunjung perpustakaan/ tahun	Persen	2,82	4,37	2,86	2,9	4,41
Urusan Pemerintahan Bidang Kearsipan						
Persentase Perangkat Daerah yang mengelola arsip secara baku	Persen	51,1	51,1	53,33	55,56	55,56
Urusan Pemerintahan Bidang Kelautan dan Perikanan						
Jumlah Pembudidaya Ikan	Orang	200	120	200	200	200
Luas Lahan Budidaya	Ha	20	20	25	30	30
Jumlah Benih Ikan yang Didistribusikan	Ekor	819,161	853.209	891,577	963,235	963,235
Urusan Pemerintahan Bidang Pariwisata						
Jumlah Wisatawan	Orang	143.350	143.350	144.350	145.350	145.350

Aspek/Fokus/Bidang Urusan/IndikatorKinerja Pembangunan Daerah	Satuan	Target Tahun 2024		Target RPJMD 2025-2029		Target RKPD 2026
		Target	Realisasi	2025	2026	
Persentase infrastruktur destinasi wisata kondisi baik	Hari	35	35	40	40	40
Persentase kemitraan dengan pelaku usaha kepariwisataan	Persen	15	15	13	12	12
Persentase event pariwisata yang dilaksanakan	Persen	10	10	12	15	15
Ketersediaan informasi kalender pariwisata dalam setahun	Persen	Ada	Ada	Ada	Ada	Ada
Ketersediaan data rencana Pengembangan Pariwisata Daerah	Persen	Ada	Ada	Ada	Ada	Ada
Jumlah pelaku usaha yang mendapatkan sosialisasi atau penyuluhan kepariwisataan	Ada/tidak ada	420	420	430	440	440
Jumlah Objek Tujuan Wisata	Ada/tidak ada	35	35	35	35	35
PAD sektor pariwisata	Rupiah	400.000	400.000	450.000	500.000	500.000
Urusan Pemerintahan Bidang Pertanian						
PDRB Sektor Pertanian	Miliar Rupiah	2.783,38	2.916,34	2.845,24	2.907,10	2.907,10
Presentase Produksi dan produktivitas pangan						
- Padi sawah	Ton	118.400	118.426,70	118.600,00	118.800,00	118.800,00
	Kw/Ha	49.63	52,65	49.64	49.65	49.65
- Padi ladang	Ton	70.200	70.255,45	70.400,00	70.600,00	70.600,00
	Kw/Ha	29,68	29,69	29,69	29,69	29,69
- Jagung	Ton	85.000	127.694,74	88.000,00	91.000,00	91.000,00
	Kw/Ha	51,82	56,83	51,86	51,89	51,89
Cakupan dan Ketersediaan dan Pengembangan Prasarana Pertanian	Persen	42	43,05	44,00	46,50	465,00
Cakupan Pengendalian dan Penanggulangan Bencana Pertanian	Persen	86	86,5	87,00	88,00	88,00
Persentase Rumah Tangga Petani yang Masuk Kelembagaan Petani	Persen	90	92	92,00	94,00	94,00
Urusan Pemerintahan Bidang Perdagangan						
Kontribusi PDRB sektor Perdagangan Besar dan Eceran, Reparasi Mobil dan Sepeda Motor	Persen	15,73	15,79	15,85	15,95	15,95
Persentase Pengembangan dan Pengelolaan Sarana Distribusi Perdagangan	Persen	66,67		73,33	73,33	73,33
Persentase Alat Ukur, Takar, Timbang dan Perlengkapannya (UTTP) yang Ditera/Tera Ulang	Persen	30	0	35	40	40
Cakupan Pelaksanaan Event Promosi	Persen	33,33	33,33	33,33	50	50
Urusan Pemerintahan Bidang Perindustrian						
Kontribusi PDRB Sektor Industri Pengolahan	Persen	2,37	2,37	2,4	2,43	2,43

Aspek/Fokus/Bidang Urusan/IndikatorKinerja Pembangunan Daerah	Satuan	Target Tahun 2024		Target RPJMD 2025-2029		Target RKPD 2026
		Target	Realisasi	2025	2026	
Cakupan Bina Kelompok Pengrajin	Persen	30	30	35	40	40
Urusan Pemerintahan Bidang Transmigrasi						
Persentase transmigran yang dibina	Persen	15	10	20	25	25
Unsur Pendukung Urusan Pemerintahan						
Sekretariat Daerah						
- Persentase perumusan dan pengendalian kebijakan administrasi tata pemerintahan	Persen	92	100	95	100	100
- Persentase realiasi kegiatan perangkat daerah sesuai APBD	Persen	100	97,39	100	100	100
- Cakupan pengadaan barang/jasa	Persen	92	100	95	100	100
- Nilai indeks kepuasan masyarakat tingkat Kabupaten	Nilai	84	84,44	85	86	86
Sekretariat DPRD						
- Persentase pelaksanaan tugas dan fungsi DPRD	Persen	100	100	100	100	100
Unsur Penunjang Urusan Pemerintahan						
Perencanaan						
- Tersedianya Dokumen Perencanaan RPJPD yang telah Ditetapkan dengan Perda	Ada/Tidak Ada	Ada	Ada	Ada	Ada	Ada
- Tersedianya Dokumen Perencanaan RPJMD yang telah ditetapkan dengan Perda	Ada/Tidak Ada	Ada	Ada	Ada	Ada	Ada
- Tersedianya Dokumen Perencanaan RKPD yang telah ditetapkan dengan Perkada	Ada/Tidak Ada	Ada	Ada	Ada	Ada	Ada
- Penjabaran Konsistensi Program RPJMD kedalam RKPD	Persen	100	100	100	100	100
- Penjabaran Konsistensi Program RKPD kedalam APBD	Persen	100	100	100	100	100
Keuangan						
- Opini BPK Terhadap Laporan Keuangan	Opini	WTP	WTP	WTP	WTP	WTP
- Persentase ketepatan waktu dalam penyusunan KUA/PPAS dan APBD	Persen	100	96,90	100	100	100
- Persentase tertib administrasi pengelolaan barang milik daerah/asset daerah	Persen	100	71,24	100	100	100
- Persentase realisai PAD terhadap target	Persen	100	89,8	100	100	100
Kepegawaian						
- Persentase Layanan Administrasi Kepegawaian dan tingkat kelengkapan data dan informasi kepegawaian	Persen	100	100	100	100	100
- Indeks Profesionalitas ASN	Nilai	38	31,08	39	40	40
Pendidikan dan Pelatihan						

Aspek/Fokus/Bidang Urusan/IndikatorKinerja Pembangunan Daerah	Satuan	Target Tahun 2024		Target RPJMD 2025-2029		Target RKPD 2026
		Target	Realisasi	2025	2026	
- Persentase pejabat ASN yang telah mengikuti Pendidikan dan pelatihan struktural	Persen	11	11	12	13	13
- Persentase ASN yang mengikuti pendidikan dan pelatihan formal	Persen	100	100	100	100	100
Penelitian dan Pengembangan						
- Peningkatan Hasil Kelitbangan	Persen	5	5	5	5	7
Unsur Pengawasan Urusan Pemerintahan						
Inspektorat Daerah						
- Persentase penyelesaian tindak lanjut hasil pemeriksaan BPK RI dan APIP	Persen	100	92,97	100	100	100
- Persentase penurunan temuan BPK dan APIP	Persen	10	0	10	10	10
- Level Maturitas SPIP	Level	Level III	Level III	Level III	Level III	Level III
- Level kapabilitas APIP	Level	Level III	Level II	Level III	Level III	level III
Unsur Kewilayahan						
Kecamatan						
- Cakupan peningkatan penyelenggaraan pemerintahan dan pelayanan publik	Persen	75	75	75	85	85
Unsur Pemerintahan Umum						
Kesatuan Bangsa dan Politik						
- Jumlah konflik SARA	Ada/Tidak ada	Tidak ada	Tidak ada	Tidak Ada	Tidak ada	Tidak ada
- Persentase penyelesaian/ penanganan konflik sosial di masyarakat	Persen	100	100	100	100	100

Sumber : Perubahan RPJMD Kab. Tapanuli Utara Tahun 2025-2029 (data diolah)

Dalam mendukung pencapaian kinerja penyelenggaraan Pemerintah Daerah Kabupaten Tapanuli Utara berikut dukungan program serta pendanaan RKPD Tahun Anggaran 2026

Tabel 6.6 Dukungan Program/Kegiatan/Sub Kegiatan RKPD Tahun 2026 Terhadap Pencapaian Indikator Makro

NO	INDIKATOR MAKRO	SATUAN	TARGET 2026	RKPD TAHUN 2026							OPD PENANGGUNGJAWAB
				PROGRAM	INDIKATOR PROGRAM	SATUAN	TARGET 2026	KEGIATAN	SUB KEGIATAN	PAGU ANGGARAN	
1	2	3	4	5	6	7	8	9	10	11	12
1	Laju Pertumbuhan Ekonomi	%	4,40-4,60	Program Pengembangan Iklim Penanaman Modal	Peningkatan Jumlah Investor	Jumlah	45	Penetapan Pemberian Fasilitas/Insentif Dibidang Penanaman Modal yang Menjadi Kewenangan Daerah Kabupaten/Kota	Penetapan Kebijakan Daerah Mengenai Pemberian Fasilitas/Insentif dan Kemudahan Penanaman Modal	169.000.000	Dinas Penanaman Modal dan PTSP
									Evaluasi Pelaksanaan Pemberian Fasilitas/Insentif dan Kemudahan Penanaman Modal	30.000.000	Dinas Penanaman Modal dan PTSP
				Program Pelayanan Penanaman Modal	Persentase izin yang diterbitkan tepat waktu	Persen	91	Pelayanan Perizinan dan Non Perizinan Secara Terpadu Satu Pintu dibidang Penanaman Modal yang Menjadi Kewenangan Daerah Kabupaten/ Kota	Penyediaan Pelayanan Terpadu Perizinan dan Nonperizinan Berbasis Sistem Pelayanan Perizinan Berusaha Terintegrasi Secara Elektronik	75.000.000	Dinas Penanaman Modal dan PTSP
									Pemantauan Pemenuhan Komitmen Perizinan dan Non Perizinan Penanaman Modal	18.636.100	Dinas Penanaman Modal dan PTSP
				Program Peningkatan Sarana Distribusi Perdagangan	Persentase Pengembangan dan pengelolaan sarana distribusi perdagangan	Persen	73,33	Pembangunan dan Pengelolaan Sarana Distribusi Perdagangan	Penyediaan Sarana Distribusi Perdagangan	1.910.000.000	Dinas Koperasi, UMKM, Perindustrian dan Perdagangan
									Fasilitasi Pengelolaan Sarana Distribusi Perdagangan	320.000.000	Dinas Koperasi, UMKM, Perindustrian dan Perdagangan
				Program Standarisasi dan Perlindungan konsumen	Persentase alat ukur, takar, timbang dan perlengkapannya (UTTP) yang ditera/tera ulang	Persen	35	Pelaksanaan Metrologi Legal, Berupa Tera, Tera Ulang, dan Pengawasan	Pelaksanaan Metrologi Legal, Berupa Tera, Tera Ulang	130.000.000	Dinas Koperasi, UMKM, Perindustrian dan Perdagangan

NO	INDIKATOR MAKRO	SATUAN	TARGET 2026	RKPD TAHUN 2026							OPD PENANGGUNGJAWAB
				PROGRAM	INDIKATOR PROGRAM	SATUAN	TARGET 2026	KEGIATAN	SUB KEGIATAN	PAGU ANGGARAN	
1	2	3	4	5	6	7	8	9	10	11	12
									Pengawasan/Penyuluhan Metrologi Legal	35.000.002	Dinas Koperasi, UMKM, Perindustrian dan Perdagangan
				Program Penggunaan dan Pemasaran Produk Dalam Negari	Cakupan pelaksanaan event promosi	Persen	33,33	Pelaksanaan Promosi, Pemasaran dan Peningkatan Penggunaan Produk Dalam Negeri	Pelaksanaan Promosi Penggunaan Produk Dalam Negeri di Tingkat Kabupaten/Kota	680.000.000	Dinas Koperasi, UMKM, Perindustrian dan Perdagangan
				Program pengembangan UMKM	Persentase jumlah usaha mikro yang diberikan dukungan fasilitasi pelatihan	Persen	0,36	Pengembangan Usaha Mikro dengan Orientasi Peningkatan Skala Usaha Menjadi Usaha Kecil	Fasilitasi Usaha Mikro Menjadi Usaha Kecil dalam Pengembangan Produksi dan Pengolahan, Pemasaran, SDM, serta Desain dan Teknologi	1.670.000.000	Dinas Koperasi, UMKM, Perindustrian dan Perdagangan
				Program Pemberdayaan Usaha Menengah, Usaha Kecil dan Usaha Mikro (UMKM)	Persenatase jumlah usaha mikro yang diberikan dukungan fasilitasi standarisasi dan sertifikat produk usaha	Persen	0,35	Pemberdayaan Usaha Mikro yang Dilakukan Melalui Pendataan, Kemitraan, Kemudahan Perizinan, Penguatan Kelembagaan dan Koordinasi dengan Para Pemangku Kepentingan	Pendataan Potensi dan Pengembangan Usaha Mikro	118.675.000	Dinas Koperasi, UMKM, Perindustrian dan Perdagangan
									Fasilitasi Kemudahan Perizinan Usaha Mikro	299.915.000	Dinas Koperasi, UMKM, Perindustrian dan Perdagangan
									Koordinasi dan Sinkronisasi dengan Para Pemangku Kepentingan dalam Pemberdayaan Usaha Mikro	62410000	Dinas Koperasi, UMKM, Perindustrian dan Perdagangan

NO	INDIKATOR MAKRO	SATUAN	TARGET 2026	RKPD TAHUN 2026							OPD PENANGGUNGJAWAB
				PROGRAM	INDIKATOR PROGRAM	SATUAN	TARGET 2026	KEGIATAN	SUB KEGIATAN	PAGU ANGGARAN	
1	2	3	4	5	6	7	8	9	10	11	12
				Program Pengawasan dan pemeriksaan koperasi	Persentase pemeriksaan dan pengawasan koperasi	Persen	24	Pemeriksaan dan Pengawasan Koperasi, Koperasi Simpan Pinjam/Unit Simpan Pinjam Koperasi yang Wilayah Keanggotaannya dalam Daerah Kabupaten/ Kota	Pengawasan Kekuatan, Kesehatan, Kemandirian, Ketangguhan, serta Akuntabilitas Koperasi Kewenangan Kabupaten/Kota	610.000.000	Dinas Koperasi, UMKM, Perindustrian dan Perdagangan
				Program Pendidikan dan pelatihan perkoperasian	Persentase koperasi yang mengikuti pelatihan perkoperasian	Persen	4,15	Pendidikan dan Latihan Perkoperasian Bagi Koperasi yang Wilayah Keanggotaan dalam Daerah Kabupaten/Kota	Peningkatan Pemahaman dan Pengetahuan Perkoperasian serta Kapasitas dan Kompetensi SDM Koperasi	530.000.000	Dinas Koperasi, UMKM, Perindustrian dan Perdagangan
				Program Pemberdayaan dan pelindungan koperasi	Persentase koperasi yang mendapatkan bantuan	Persen	4,76	Pemberdayaan dan Perlindungan Koperasi yang Keanggotaannya dalam Daerah Kabupaten/Kota	Pemberdayaan Peningkatan Produktivitas, Nilai Tambah, Akses Pasar, Akses Pembiayaan, Penguatan Kelembagaan, Penataan Manajemen, Standarisasi, dan Restrukturisasi Usaha Koperasi Kewenangan Kabupaten/Kota	300.000.000	Dinas Koperasi, UMKM, Perindustrian dan Perdagangan
				Program Penyelenggaraan Jalan	Persentase panjang jalan kondisi mantap	Persen	69,45	Penyelenggaraan Jalan Kabupaten/Kota	Penyusunan Rencana, Kebijakan, dan Strategi Pengembangan Jaringan Jalan serta Perencanaan Teknis Penyelenggaraan Jalan dan Jembatan	696.407.392	Dinas PUTR
									Survey Kondisi Jalan/Jembatan	225.135.244	Dinas PUTR
									Pembangunan Jalan	3.723.157.118	Dinas PUTR
									Rekonstruksi Jalan	19.775.360.423	Dinas PUTR
									Rehabilitasi Jalan	2.392.094.187	Dinas PUTR

NO	INDIKATOR MAKRO	SATUAN	TARGET 2026	RKPD TAHUN 2026							OPD PENANGGUNGJAWAB
				PROGRAM	INDIKATOR PROGRAM	SATUAN	TARGET 2026	KEGIATAN	SUB KEGIATAN	PAGU ANGGARAN	
1	2	3	4	5	6	7	8	9	10	11	12
									Pemeliharaan Berkala Jalan	4.897.721.053	Dinas PUTR
									Pemeliharaan Rutin Jalan	590.978.471	Dinas PUTR
									Pembangunan Jalan Strategis Desa	500.000.000	Dinas PUTR
									Rekonstruksi Jalan Strategis Desa	500.000.000	Dinas PUTR
					Persentase jembatan kabupaten dalam kondisi baik	Persen	90		Pembangunan Jembatan	2.020.513.400	Dinas PUTR
									Rehabilitasi Jembatan	500.000.000	Dinas PUTR
									Pembangunan Jembatan Gantung	500.000.000	Dinas PUTR
									Penggantian/Rehabilitasi Jembatan Gantung	300.000.000	Dinas PUTR
				Program Pengelolaan Sumber Daya Air (SDA)	Persentase Prasarana Fisik Jaringan Irigasi	Persen	22,06	Pengembangan dan Pengelolaan Sistem Irigasi Primer dan Sekunder pada Daerah Irigasi yang Luasnya di Bawah 1000 Ha dalam 1 (Satu) Daerah Kabupaten/Kota	Penyusunan Rencana Teknis dan Dokumen Lingkungan Hidup untuk Konstruksi Irigasi dan Rawa	452.772.756	Dinas PUTR
									Pembangunan Jaringan Irigasi Permukaan	200.000.000	Dinas PUTR
									Peningkatan Jaringan Irigasi Permukaan	200.000.000	Dinas PUTR
									Peningkatan Bendung Irigasi	200.000.000	Dinas PUTR
									Rehabilitasi Jaringan Irigasi Permukaan	4.972.010.217	Dinas PUTR

NO	INDIKATOR MAKRO	SATUAN	TARGET 2026	RKPD TAHUN 2026							OPD PENANGGUNGJAWAB
				PROGRAM	INDIKATOR PROGRAM	SATUAN	TARGET 2026	KEGIATAN	SUB KEGIATAN	PAGU ANGGARAN	
1	2	3	4	5	6	7	8	9	10	11	12
									Operasi dan Pemeliharaan Jaringan Irigasi Permukaan	276.958.303	Dinas PUTR
										49.881.744.666	Dinas PUTR
2	Tingkat Kemiskinan		8,80-8,60	Program Perlindungan dan jaminan Sosial	Persentase Fakir Miskin dan orang tidak mampu Perlindungan dan Jaminan Sosial yang tertangani	Persen	80	Pengelolaan Data Fakir Miskin Cakupan Daerah Kabupaten/Kota	Pengelolaan Data Fakir Miskin Cakupan Daerah Kabupaten/Kota	135.000.000	Dinas Sosial
									Fasilitasi Bantuan Sosial Kesejahteraan Keluarga	475.500.000	Dinas Sosial
				Program Rehabilitasi Sosial	Persentase penyandang disabilitas terlantar, anak terlantar,lanjut usia terlantar dan gelandangan pengemis yang tertangani di luar panti	Persen	8	Rehabilitasi Sosial Dasar Penyandang Disabilitas Terlantar, Anak Terlantar, Lanjut Usia Terlantar, serta Gelandangan Pengemis di Luar Panti Sosial	Penyediaan Alat Bantu	70.000.000	Dinas Sosial
									Pemberian Pelayanan Reunifikasi Keluarga	20.000.000	Dinas Sosial
									Pemberian Bimbingan Sosial kepada Keluarga Penyandang Disabilitas Terlantar, Anak Terlantar, Lanjut Usia Terlantar, serta Gelandangan Pengemis dan Masyarakat	28.000.000	Dinas Sosial
								Rehabilitasi Sosial Penyandang Masalah Kesejahteraan Sosial (PMKS) Lainnya Bukan Korban HIV/AIDS dan NAPZA di Luar Panti	Pemberian Layanan Kedaruratan	7.000.000	Dinas Sosial

NO	INDIKATOR MAKRO	SATUAN	TARGET 2026	RKPD TAHUN 2026							OPD PENANGGUNGJAWAB
				PROGRAM	INDIKATOR PROGRAM	SATUAN	TARGET 2026	KEGIATAN	SUB KEGIATAN	PAGU ANGGARAN	
1	2	3	4	5	6	7	8	9	10	11	12
								Sosial			
									Penyediaan Alat Bantu	65.000.000	Dinas Sosial
									Pemberian Bimbingan Fisik, Mental, Spiritual, dan Sosial	40.000.000	Dinas Sosial
									Pemberian Pelayanan Penelusuran Keluarga	10.000.000	Dinas Sosial
									Pemberian Pelayanan Reunifikasi Keluarga	20.000.000	Dinas Sosial
									Pemberian Layanan Rujukan	10.000.000	Dinas Sosial
										880.500.000	
3	Tingkat Pengangguran Terbuka (TPT)		1,05-0,95	Program Pelatihan Kerja dan Produktivitas Tenaga Kerja	Cakupan pencari kerja yang memperoleh pelatihan/keterampilan	Persen	35,56	Pelaksanaan Pelatihan berdasarkan Unit Kompetensi	Pembinaan Lembaga Pelatihan Kerja Swasta	30.000.000	Dinas Ketenagakerjaan
								Pembinaan Lembaga Pelatihan Kerja Swasta	Pembinaan Lembaga Pelatihan Kerja Swasta	30.000.000	Dinas Ketenagakerjaan
				Program Pengembangan Kapasitas Daya Saing Kepemudaan	Jumlah Pemuda yang Berdaya Saing	Orang	114	Penyadaran, Pemberdayaan, dan Pengembangan Pemuda dan Kepemudaan Terhadap Pemuda Pelopor Kabupaten/Kota, Wirausaha Muda Pemula, dan Pemuda Kader Kabupaten/Kota	Koordinasi, Sinkronisasi dan Penyelenggaraan Peningkatan Kapasitas Daya Saing Pemuda Pelopor	67.500.000	Dinas Pemuda dan Olahraga

NO	INDIKATOR MAKRO	SATUAN	TARGET 2026	RKPD TAHUN 2026							OPD PENANGGUNGJAWAB
				PROGRAM	INDIKATOR PROGRAM	SATUAN	TARGET 2026	KEGIATAN	SUB KEGIATAN	PAGU ANGGARAN	
1	2	3	4	5	6	7	8	9	10	11	12
									Koordinasi, Sinkronisasi dan Penyelenggaraan Peningkatan Kapasitas Daya Saing Wira Usaha Pemula	80.000.000	Dinas Pemuda dan Olahraga
									Koordinasi, Sinkronisasi dan Penyelenggaraan Peningkatan Kapasitas Daya Saing Pemuda Kader Kabupaten/Kota	262.500.000	Dinas Pemuda dan Olahraga
					Persentase pembinaan organisasi kepemudaan	Persen	19,23	Pemberdayaan dan Pengembangan Organisasi Kepemudaan Tingkat Daerah Kabupaten/Kota	Koordinasi, Sinkronisasi dan Pelaksanaan Pemberdayaan Pemuda atau Organisasi Kepemudaan Melalui Kemitraan dengan Dunia Usaha	15.000.000	Dinas Pemuda dan Olahraga
									Peningkatan Kapasitas Pemuda dan Organisasi Kepemudaan Kabupaten/Kota	50.000.000	Dinas Pemuda dan Olahraga
				Program Pengembangan Kapasitas Daya Saing Keolahragaan	Peningkatan Prestasi Olahraga	Medali	126	Pembinaan dan Pengembangan Olahraga Pendidikan pada Jenjang Pendidikan yang Menjadi Kewenangan Daerah Kabupaten/Kota	Koordinasi, Sinkronisasi dan Pelaksanaan Penyediaan Sarana dan Prasarana Olahraga Kabupaten/Kota	377.197.000	Dinas Pemuda dan Olahraga
								Pembinaan dan Pengembangan Olahraga Prestasi Tingkat Daerah Provinsi	Seleksi Atlet Daerah	80.000.000	Dinas Pemuda dan Olahraga
								Pembinaan dan Pengembangan Organisasi Olahraga	Pengembangan Organisasi Keolahragaan	1.000.000.000	Dinas Pemuda dan Olahraga
4	Indeks Pembangunan Manusia (IPM)		74,25-75,24	Program Pengelolaan Pendidikan	Tingkat Partisipasi Warga Negara usia 5-6 Tahun yang	Persen	16,32	Pengelolaan Pendidikan Anak Usia Dini (PAUD)	Pembangunan Gedung/Ruang Kelas/Ruang Guru PAUD	150.000.000	Dinas Pendidikan dan Kebudayaan

NO	INDIKATOR MAKRO	SATUAN	TARGET 2026	RKPD TAHUN 2026							OPD PENANGGUNGJAWAB
				PROGRAM	INDIKATOR PROGRAM	SATUAN	TARGET 2026	KEGIATAN	SUB KEGIATAN	PAGU ANGGARAN	
1	2	3	4	5	6	7	8	9	10	11	12
					Berpatisipasi dalam PAUD						
									Pembangunan Sarana, Prasarana dan Utilitas PAUD	150.000.000	Dinas Pendidikan dan Kebudayaan
									Rehabilitasi Sedang/Berat Gedung/Ruang Kelas/Ruang Guru PAUD	100.000.000	Dinas Pendidikan dan Kebudayaan
									Rehabilitasi Sedang/Berat Pembangunan Sarana, Prasarana dan Utilitas PAUD	100.000.000	Dinas Pendidikan dan Kebudayaan
									Pemeliharaan Rutin Gedung/Ruang Kelas/Ruang Guru PAUD	100.000.000	Dinas Pendidikan dan Kebudayaan
									Pemeliharaan Rutin Sarana, Prasarana dan Utilitas PAUD	100.000.000	Dinas Pendidikan dan Kebudayaan
									Pengadaan Mebel PAUD	100.000.000	Dinas Pendidikan dan Kebudayaan
									Pengadaan Perlengkapan PAUD	100.000.000	Dinas Pendidikan dan Kebudayaan
									Pengadaan Perlengkapan Siswa PAUD	100.000.000	Dinas Pendidikan dan Kebudayaan
									Penyediaan Biaya Personil Peserta Didik PAUD	100.000.000	Dinas Pendidikan dan Kebudayaan
									Penyiapan dan Tindak Lanjut Evaluasi Satuan PAUD	30.390.000	Dinas Pendidikan dan Kebudayaan
									Pengembangan Karir Pendidik dan Tenaga Kependidikan pada Satuan Pendidikan PAUD	1.900.800.000	Dinas Pendidikan dan Kebudayaan
									Pembinaan Kelembagaan dan Manajemen PAUD	100.000.000	Dinas Pendidikan dan Kebudayaan

NO	INDIKATOR MAKRO	SATUAN	TARGET 2026	RKPD TAHUN 2026							OPD PENANGGUNGJAWAB
				PROGRAM	INDIKATOR PROGRAM	SATUAN	TARGET 2026	KEGIATAN	SUB KEGIATAN	PAGU ANGGARAN	
1	2	3	4	5	6	7	8	9	10	11	12
									Pengelolaan Dana BOP PAUD	4.367.310.000	Dinas Pendidikan dan Kebudayaan
					Tingkat Partisipasi Warga negara usia 7-15 tahun yang berpartisipasi dalam pendidikan dasar	Persen	79,23	Pengelolaan Pendidikan Sekolah Dasar	Penambahan Ruang Kelas Baru	12.701.577.673	Dinas Pendidikan dan Kebudayaan
									Pembangunan Ruang Guru/Kepala Sekolah/TU	720.000.000	Dinas Pendidikan dan Kebudayaan
									Pembangunan Perpustakaan Sekolah	180.000.000	Dinas Pendidikan dan Kebudayaan
									Pembangunan Sarana, Prasarana dan Utilitas Sekolah	4.130.000.000	Dinas Pendidikan dan Kebudayaan
									Rehabilitasi Sedang/Berat Ruang Kelas	1.400.000.000	Dinas Pendidikan dan Kebudayaan
									Rehabilitasi Sedang/Berat Ruang Guru/Kepala Sekolah/TU	200.000.000	Dinas Pendidikan dan Kebudayaan
									Rehabilitasi Sedang/Berat Sarana, Prasarana dan Utilitas Sekolah	400.000.000	Dinas Pendidikan dan Kebudayaan
									Pengadaan Mebel Sekolah	100.000.000	Dinas Pendidikan dan Kebudayaan
									Pengadaan Perlengkapan Sekolah	50.000.000	Dinas Pendidikan dan Kebudayaan
									Pengadaan Alat Praktik dan Peraga Siswa	50.000.000	Dinas Pendidikan dan Kebudayaan
									Pembinaan Minat, Bakat dan Kreativitas Siswa	173.242.400	Dinas Pendidikan dan Kebudayaan

NO	INDIKATOR MAKRO	SATUAN	TARGET 2026	RKPD TAHUN 2026							OPD PENANGGUNGJAWAB
				PROGRAM	INDIKATOR PROGRAM	SATUAN	TARGET 2026	KEGIATAN	SUB KEGIATAN	PAGU ANGGARAN	
1	2	3	4	5	6	7	8	9	10	11	12
									Pengembangan Karir Pendidik dan Tenaga Kependidikan pada Satuan Pendidikan Sekolah Dasar	6.718.163.798	Dinas Pendidikan dan Kebudayaan
									Pembinaan Kelembagaan dan Manajemen Sekolah	324.758.000	Dinas Pendidikan dan Kebudayaan
									Pengelolaan Dana BOS Sekolah Dasar	41.570.893.500	Dinas Pendidikan dan Kebudayaan
								Pengelolaan Pendidikan Sekolah Menengah Pertama	Penambahan Ruang Kelas Baru	400.000.000	Dinas Pendidikan dan Kebudayaan
									Pembangunan Sarana, Prasarana dan Utilitas Sekolah	400.000.000	Dinas Pendidikan dan Kebudayaan
									Rehabilitasi Sedang/Berat Ruang Kelas	200.000.000	Dinas Pendidikan dan Kebudayaan
									Rehabilitasi Sedang/Berat Laboratorium	100.000.000	Dinas Pendidikan dan Kebudayaan
									Rehabilitasi Sedang/Berat Sarana, Prasarana dan Utilitas Sekolah	150.000.000	Dinas Pendidikan dan Kebudayaan
									Pengadaan Mebel Sekolah	50.000.000	Dinas Pendidikan dan Kebudayaan
									Pengadaan Alat Praktik dan Peraga Siswa	100.000.000	Dinas Pendidikan dan Kebudayaan
									Penyelenggaraan Proses Belajar dan Ujian bagi Peserta Didik	26.194.250.000	Dinas Pendidikan dan Kebudayaan
									Pembinaan Minat, Bakat dan Kreativitas Siswa	257.885.100	Dinas Pendidikan dan Kebudayaan
					Jumlah Satuan Pendidikan Kesetaraan yang Terakreditasi	Persen	50	Pengelolaan Pendidikan Nonformal/Kesetaraan	Pengelolaan Dana BOP Sekolah Nonformal/Kesetaraan	236.700.000	Dinas Pendidikan dan Kebudayaan

NO	INDIKATOR MAKRO	SATUAN	TARGET 2026	RKPD TAHUN 2026							OPD PENANGGUNGJAWAB
				PROGRAM	INDIKATOR PROGRAM	SATUAN	TARGET 2026	KEGIATAN	SUB KEGIATAN	PAGU ANGGARAN	
1	2	3	4	5	6	7	8	9	10	11	12
				Program Pembinaan Perpustakaan	Persentase jumlah pengunjung perpustakaan	Persen	2,86	Pengelolaan Perpustakaan Tingkat Daerah Kabupaten/Kota	Pengembangan dan Pemeliharaan Layanan Perpustakaan Elektronik	70.000.000	Dinas Perpustakaan
									Pengembangan Perpustakaan di Tingkat Daerah Kabupaten/Kota	350.000.000	Dinas Perpustakaan
									Pengelolaan dan Pengembangan Bahan Pustaka	100.000.000	Dinas Perpustakaan
								Pembudayaan Gemar Membaca Tingkat Daerah Kabupaten/Kota	Sosiaisasi Budaya Baca dan Literasi pada Satuan Pendidikan Dasar dan Pendidikan Khusus serta Masyarakat	100.000.000	Dinas Perpustakaan
				Program Pemenuhan Upaya kesehatan Perorangan dan Upaya Kesehatan Masyarakat	Persentase masyarakat yang mendapat pelayanan kesehatan dasar	Persen	100	Penyediaan Fasilitas Pelayanan Kesehatan untuk UKM dan UKP Kewenangan Daerah Kabupaten/Kota	Pembangunan Fasilitas Kesehatan Lainnya	1.750.000.000	Dinas Kesehatan
									Rehabilitasi dan Pemeliharaan Fasilitas Kesehatan Lainnya	3.050.000.000	Dinas Kesehatan
									Pengadaan Alat Kesehatan/Alat Penunjang Medik Fasilitas Pelayanan Kesehatan	6.319.785.005	Dinas Kesehatan
									Pengadaan Obat, Vaksin	3.200.000.000	Dinas Kesehatan
									Pengadaan Bahan Habis Pakai	2.500.000.000	Dinas Kesehatan
								Penyediaan Layanan Kesehatan untuk UKM dan UKP Rujukan Tingkat Daerah Kabupaten/Kota	Pengelolaan Pelayanan Kesehatan Ibu Hamil	666.000.550	Dinas Kesehatan

NO	INDIKATOR MAKRO	SATUAN	TARGET 2026	RKPD TAHUN 2026							OPD PENANGGUNGJAWAB
				PROGRAM	INDIKATOR PROGRAM	SATUAN	TARGET 2026	KEGIATAN	SUB KEGIATAN	PAGU ANGGARAN	
1	2	3	4	5	6	7	8	9	10	11	12
									Pengelolaan Pelayanan Kesehatan Ibu Bersalin	669.009.000	Dinas Kesehatan
									Pengelolaan Pelayanan Kesehatan Balita	351.687.500	Dinas Kesehatan
									Pengelolaan Pelayanan Kesehatan pada Usia Pendidikan Dasar	252.273.550	Dinas Kesehatan
									Pengelolaan Pelayanan Kesehatan pada Usia Produktif	190.157.000	Dinas Kesehatan
									Pengelolaan Pelayanan Kesehatan pada Usia Lanjut	288.100.700	Dinas Kesehatan
									Pengelolaan Pelayanan Kesehatan bagi Penduduk pada Kondisi Kejadian Luar Biasa (KLB)	994.393.400	Dinas Kesehatan
									Pengelolaan Pelayanan Kesehatan Gizi Masyarakat	1.428.669.550	Dinas Kesehatan
									Pengelolaan Pelayanan Kesehatan Lingkungan	1.403.728.100	Dinas Kesehatan
									Pengelolaan Pelayanan Promosi Kesehatan	759.576.620	Dinas Kesehatan
									Pengelolaan Surveilans Kesehatan	1.054.112.650	Dinas Kesehatan
									Pelayanan Kesehatan Penyakit Menular dan Tidak Menular	783.901.750	Dinas Kesehatan
					Persentase masyarakat yang mendapat pelayanan kesehatan rujukan	Persen	100		Operasional Pelayanan Rumah Sakit	73.128.776.000	RSUD Tarutung

NO	INDIKATOR MAKRO	SATUAN	TARGET 2026	RKPD TAHUN 2026							OPD PENANGGUNGJAWAB
				PROGRAM	INDIKATOR PROGRAM	SATUAN	TARGET 2026	KEGIATAN	SUB KEGIATAN	PAGU ANGGARAN	
1	2	3	4	5	6	7	8	9	10	11	12
				Program Peningkatan Kapasitas Sumber Daya Manusia Kesehatan	Persentase puskesmas yang memiliki minimal sembilan jenis tenaga kesehatan	Persen	57	Perencanaan Kebutuhan dan Pendayagunaan Sumber Daya Manusia Kesehatan untuk UKP dan UKM di Wilayah Kabupaten/Kota	Perencanaan dan Distribusi serta Pemerataan Sumber Daya Manusia Kesehatan	80.000.000	Dinas Kesehatan
									Pemenuhan Kebutuhan Sumber Daya Manusia Kesehatan Sesuai Standar	1.827.000.000	Dinas Kesehatan
									Pembinaan dan Pengawasan Sumber Daya Manusia Kesehatan	60.000.000	Dinas Kesehatan
				Program Sediaan Farmasi, Alat Kesehatan dan Makanan Minuman	Persentase Sarana Produksi dan Distribusi Kefarmasian serta Makanan Minuman yang dibidan agar memenuhi Standard Good Distribution Practice (GDP) dan Good Manufacture Practice (GMP)	Persen	100	Pemberian Izin Apotek, Toko Obat, Toko Alat Kesehatan dan Optikal, Usaha Mikro Obat Tradisional (UMOT)	Pengendalian dan Pengawasan serta Tindak Lanjut Pengawasan Perizinan Apotek, Toko Obat, Toko Alat Kesehatan, dan Optikal, Usaha Mikro Obat Tradisional (UMOT)	90.000.000	Dinas Kesehatan
									Penyediaan dan Pengelolaan Data Perizinan dan Tindak Lanjut Pengawasan Izin Apotek, Toko Obat, Toko Alat Kesehatan, dan Optikal, Usaha Mikro Obat Tradisional (UMOT)	120.000.000	Dinas Kesehatan

NO	INDIKATOR MAKRO	SATUAN	TARGET 2026	RKPD TAHUN 2026							OPD PENANGGUNGJAWAB
				PROGRAM	INDIKATOR PROGRAM	SATUAN	TARGET 2026	KEGIATAN	SUB KEGIATAN	PAGU ANGGARAN	
1	2	3	4	5	6	7	8	9	10	11	12
								Penerbitan Sertifikat Produksi Pangan Industri Rumah Tangga dan Nomor P-IRT sebagai Izin Produksi, untuk Produk Makanan Minuman Tertentu yang Dapat Diproduksi oleh Industri Rumah Tangga	Pengendalian dan Pengawasan serta Tindak Lanjut Pengawasan Sertifikat Produksi Pangan Industri Rumah Tangga dan Nomor P-IRT sebagai Izin Produksi, untuk Produk Makanan Minuman Tertentu yang Dapat Diproduksi oleh Industri Rumah Tangga	300.000.000	Dinas Kesehatan
				Program Pemberdayaan Masyarakat Bidang Kesehatan	Persentase Posyandu Aktif	Persen	87	Advokasi, Pemberdayaan, Kemitraan, Peningkatan Peran serta Masyarakat dan Lintas Sektor Tingkat Daerah Kabupaten/Kota	Peningkatan Upaya Promosi Kesehatan, Advokasi, Kemitraan dan Pemberdayaan Masyarakat	259.479.475	Dinas Kesehatan
								Pengembangan dan Pelaksanaan Upaya Kesehatan Bersumber Daya Masyarakat (UKBM) Tingkat Daerah Kabupaten/Kota	Bimbingan Teknis dan Supervisi Pengembangan dan Pelaksanaan Upaya Kesehatan Bersumber Daya Masyarakat (UKBM)	147.248.000	Dinas Kesehatan
										206.599.869.321	
5	Indeks Gini (Ketimpangan)		0,240-0,200	Program Penyediaan dan pengembangan sarana pertanian	Peningkatan produksi dan produktivitas tanaman pangan			Pengawasan Penggunaan Sarana Pertanian	Pengawasan Penggunaan Sarana Pendukung Pertanian Sesuai dengan Komoditas, Teknologi dan Spesifik Lokasi	3.050.000.000	Dinas Pertanian
									Pendampingan Penggunaan Sarana Pendukung Pertanian	490.000.000	Dinas Pertanian
								Pengelolaan Sumber Daya Genetik (SDG) Hewan, Tumbuhan, dan Mikro Organisme Kewenangan	Penjaminan Kemurnian dan Kelestarian SDG Hewan/Tanaman	450.000.000	Dinas Pertanian

NO	INDIKATOR MAKRO	SATUAN	TARGET 2026	RKPD TAHUN 2026							OPD PENANGGUNGJAWAB
				PROGRAM	INDIKATOR PROGRAM	SATUAN	TARGET 2026	KEGIATAN	SUB KEGIATAN	PAGU ANGGARAN	
1	2	3	4	5	6	7	8	9	10	11	12
								Kabupaten/Kota			
									Pemanfaatan SDG Hewan/Tanaman	2.255.000.000	Dinas Pertanian
					- Padi sawah	Ton	118.600				Dinas Pertanian
						Kw/Ha	49.64				Dinas Pertanian
					- Padi ladang	Ton	70.400				Dinas Pertanian
						Kw/Ha	29,69				Dinas Pertanian
					- Jagung	Ton	88.000				Dinas Pertanian
						Kw/Ha	51,86				Dinas Pertanian
					- Produksi Daging	Ton	2.437	Pengendalian dan Pengawasan Penyediaan dan Peredaran Benih/Bibit Ternak, dan Hijauan Pakan Ternak dalam Daerah Kabupaten/Kota	Penjaminan Peredaran Benih/Bibit Ternak	300.000.000	Dinas Ketahanan Pangan
								Penyediaan Benih/Bibit Ternak dan Hijauan Pakan Ternak yang Sumbernya dalam 1 (Satu) Daerah Kabupaten/Kota Lain	Pengadaan Benih/Bibit Ternak yang Sumbernya dari Daerah Kabupaten/Kota Lain	700.000.000	Dinas Ketahanan Pangan
				Program Pengembangan Sumber Daya Pariwisata dan Ekonomi Kreatif	Persentase peningkatan kapasitas SDM pariwisata dan ekonomi kreatid	Persen	33	Pelaksanaan Peningkatan Kapasitas Sumber Daya Manusia Pariwisata dan Ekonomi Kreatif Tingkat Dasar	Pengembangan Kompetensi SDM Pariwisata dan Ekonomi Kreatif Tingkat Dasar	378.000.000	Dinas Pariwisata
								Pengembangan Kapasitas Pelaku Ekonomi Kreatif	Pelatihan, Bimbingan Teknis, dan Pendampingan Ekonomi Kreatif	200.000.000	Dinas Pariwisata

NO	INDIKATOR MAKRO	SATUAN	TARGET 2026	RKPD TAHUN 2026							OPD PENANGGUNGJAWAB
				PROGRAM	INDIKATOR PROGRAM	SATUAN	TARGET 2026	KEGIATAN	SUB KEGIATAN	PAGU ANGGARAN	
1	2	3	4	5	6	7	8	9	10	11	12
										7.823.000.000	
6	Pendapatan Perkapita		31,25-33,40	Program penyediaan dan pengembangan prasarana pertanian	Cakupan ketersediaan dan pengembangan prasarana pertanian	Persen	44	Pengembangan Prasarana Pertanian	Penyusunan Peta Lahan Pertanian Pangan Berkelanjutan/LP2B	300.000.000	Dinas Pertanian
									Koordinasi dan Sinkronisasi Prasarana Pendukung Pertanian Lainnya	315.000.000	Dinas Pertanian
									Penyusunan Masterplan Pengembangan Prasarana, Sarana, Kawasan dan Komoditas Perkebunan	100.000.000	Dinas Pertanian
								Pembangunan Prasarana Pertanian	Pembangunan, Rehabilitasi dan Pemeliharaan Jaringan Irigasi Usaha Tani	1.000.000.000	Dinas Pertanian
									Pembangunan, Rehabilitasi dan Pemeliharaan Embung Pertanian	240.000.000	Dinas Pertanian
									Pembangunan, Rehabilitasi dan Pemeliharaan Jalan Usaha Tani	1.000.000.000	Dinas Pertanian
									Pembangunan, Rehabilitasi dan Pemeliharaan DAM Parit	240.000.000	Dinas Pertanian
				Program Pengelolaan Perikanan Budidaya	Jumlah Pembudidaya Ikan	Orang	200	Pengelolaan Pembudidayaan Ikan	Pembinaan dan Pemantauan Pembudidayaan Ikan di Darat	620.000.000	Dinas Ketahanan Pangan
					Luas Lahan Budidaya	Ha	25		Penyediaan Prasarana Pembudidayaan Ikan dalam 1 (Satu) Daerah Kabupaten/Kota	120.000.000	Dinas Ketahanan Pangan

NO	INDIKATOR MAKRO	SATUAN	TARGET 2026	RKPD TAHUN 2026							OPD PENANGGUNGJAWAB
				PROGRAM	INDIKATOR PROGRAM	SATUAN	TARGET 2026	KEGIATAN	SUB KEGIATAN	PAGU ANGGARAN	
1	2	3	4	5	6	7	8	9	10	11	12
									Penjaminan Ketersediaan Sarana Pembudidayaan Ikan dalam 1 (Satu) Daerah Kabupaten/Kota	160.000.000	Dinas Ketahanan Pangan
					Jumlah Benih Ikan yang didistribusikan	ekor	891.577		Perencanaan, Pengembangan, Pemanfaatan dan Perlindungan Lahan untuk Pembudidayaan Ikan di Darat	600.000.000	Dinas Ketahanan Pangan
				Program Perencanaan dan Pembangunan Industri	Cakupan bina kelompok pengrajin	Persen	35	Penyusunan dan Evaluasi Rencana Pembangunan Industri Kabupaten/Kota	Penyusunan Rencana Pembangunan Industri Kabupaten/Kota	1.000.000.000	Dinas Koperasi, UMKM, Perindustrian dan Perdagangan
									Koordinasi, Sinkronisasi, dan Pelaksanaan Pembangunan Sarana dan Prasarana Industri	1.000.000.000	Dinas Koperasi, UMKM, Perindustrian dan Perdagangan
									Koordinasi, Sinkronisasi, dan Pelaksanaan Pemberdayaan Industri dan Peran Serta Masyarakat	3.623.800.002	Dinas Koperasi, UMKM, Perindustrian dan Perdagangan
				Program Peningkatan Daya Tarik Destinasi Pariwisata	Destinasi wisata yang dibenahi	Destinasi	6	Pengelolaan Kawasan Strategis Pariwisata Kabupaten/Kota	Pengadaan/Pemeliharaan/Rehabilitasi Sarana dan Prasarana dalam Pengelolaan Kawasan Wisata Strategis Pariwisata Kabupaten/Kota	3.174.260.874	Dinas Pariwisata
								Pengelolaan Destinasi Pariwisata Kabupaten/Kota	Pengembangan Destinasi Pariwisata Kabupaten/Kota	800.000.000	Dinas Pariwisata
				Program Pemasaran Pariwisata	Event/promosi dan pemasaran kepariwisataan yang diikuti dan dilaksanakan	Event/ Promosi	21	Pemasaran Pariwisata Dalam dan Luar Negeri Daya Tarik, Destinasi dan Kawasan Strategis Pariwisata Kabupaten/Kota	Penguatan Promosi Melalui Media Cetak, Elektronik, dan Media Lainnya Baik Dalam dan Luar Negeri	556.965.852	Dinas Pariwisata

NO	INDIKATOR MAKRO	SATUAN	TARGET 2026	RKPD TAHUN 2026							OPD PENANGGUNGJAWAB
				PROGRAM	INDIKATOR PROGRAM	SATUAN	TARGET 2026	KEGIATAN	SUB KEGIATAN	PAGU ANGGARAN	
1	2	3	4	5	6	7	8	9	10	11	12
									Fasilitasi Kegiatan Pemasaran Pariwisata Baik Dalam dan Luar Negeri Pariwisata Kabupaten/Kota	300.000.000	Dinas Pariwisata
										15.150.026.728	
7	Emisi Rumah Kaca		NA	Program Pengendalian Pencemaran dan/atau Kerusakan Lingkungan Hidup				Pencegahan Pencemaran dan/atau Kerusakan Lingkungan Hidup Kabupaten/Kota	Koordinasi, Sinkronisasi, dan Pelaksanaan Pencegahan Pencemaran Lingkungan Hidup Dilaksanakan Terhadap Media Tanah, Air, Udara, dan Laut	21.666.666	Dinas Lingkungan Hidup
									Koordinasi, Sinkronisasi dan Pelaksanaan Pengendalian Emisi Gas Rumah Kaca, Mitigasi dan Adaptasi Perubahan Iklim	21.666.666	Dinas Lingkungan Hidup
									Pengelolaan Laboratorium Lingkungan Hidup Kabupaten/Kota	21.666.666	Dinas Lingkungan Hidup
								Penanggulangan Pencemaran dan/atau Kerusakan Lingkungan Hidup Kabupaten/Kota	Pemberian Informasi Peringatan Pencemaran dan/atau Kerusakan Lingkungan Hidup pada Masyarakat	32.500.000	Dinas Lingkungan Hidup
									Penghentian Pencemaran dan/atau Kerusakan Lingkungan Hidup	32.500.000	Dinas Lingkungan Hidup
								Pemulihan Pencemaran dan/atau Kerusakan Lingkungan Hidup Kabupaten/Kota	Koordinasi dan Sinkronisasi Penghentian Sumber Pencemaran	32.500.000	Dinas Lingkungan Hidup
									Koordinasi, Sinkronisasi dan Pelaksanaan Rehabilitasi	32.500.000	Dinas Lingkungan Hidup
										194.999.998	

BAB VII

PENUTUP

Rencana Kerja Pemerintah Daerah Kabupaten Tapanuli Utara Tahun 2026 merupakan dokumen perencanaan serta dipergunakan sebagai rujukan dalam penyusunan arah dan kebijakan serta strategi pembangunan Tahun 2026. Proses penyusunan RKPD Tahun 2026 berlandaskan pada prioritas pembangunan yang mendukung pelaksanaan Rencana Pembangunan Jangka Menengah Daerah Kabupaten Tapanuli Utara Tahun 2025-2029, RPJMD Provinsi Sumatera Utara Tahun 2025-2029 dan RPJMN Tahun 2025-2029. Keterkaitan antara dokumen-dokumen tersebut sangat erat, kedudukan dokumen yang lebih tinggi ini masih bersifat makro dan dalam peraturan yang ada dokumen yang lebih tinggi menjadi dasar atau acuan dalam penjabaran dokumen lainnya secara operasional.

Dokumen RKPD Kabupaten Tapanuli Utara Tahun 2026 berfungsi sebagai landasan, pedoman dan acuan resmi bagi seluruh pemangku kepentingan untuk bekerja secara efektif dan efisien dalam mencapai target kinerja yang ditetapkan pada perubahan RPJMD Kabupaten Tapanuli Utara Tahun 2025-2029 dan untuk menyusun Kebijakan Umum APBD (KUA), Prioritas dan Plafon Anggaran Sementara (PPAS) dalam bentuk nota kesepakatan antara Pemerintah Daerah dengan DPRD. Nota kesepakatan KUA dan PPAS selanjutnya akan digunakan sebagai dasar penyusunan APBD. Adapun fungsi RKPD lainnya adalah sebagai bahan evaluasi APBD untuk memastikan bahwa APBD telah disusun berlandaskan pada RKPD dan dokumen RKPD dijadikan sebagai acuan/pedoman bagi Perangkat Daerah dalam menyusun dan melaksanakan tugas dan fungsinya dalam penyelenggaraan pemerintahan dan pelaksanaan pembangunan.

Pembangunan pada dasarnya merupakan upaya sadar dan terencana yang dilakukan untuk mencapai suatu kondisi yang lebih baik dimasa yang akan datang dengan memanfaatkan dan mengelola potensi sumberdaya yang dimiliki oleh daerah, yang bertujuan untuk meningkatkan taraf hidup, meningkatkan kualitas sumberdaya manusia dan kesejahteraan masyarakat. Untuk mempercepat capaian target pembangunan maka harus memperhatikan kunci sukses pembangunan daerah yaitu perencanaan yang baik, berkualitas dan akuntabel. Kualitas suatu rencana pembangunan dapat mendukung keberhasilan dan kelancaran pelaksanaan pembangunan daerah, dengan prasarat dokumen tersebut ditaati oleh seluruh pemangku kepentingan dengan dilandasi oleh komitmen dan konsistensi kebijakan yang tinggi serta menjadi acuan proses selanjutnya. Selain hal tersebut juga diperlukan adanya sikap, mental, tekad, semangat, kejujuran dan disiplin kerja yang tinggi bagi para pelaku pembangunan dan penyelenggara Pemerintah Daerah.

RKPD sebagai dokumen perencanaan tahunan daerah, berisi gambaran umum kondisi daerah, kerangka ekonomi daerah, program prioritas pembangunan daerah dan rencana kerja dan pendanaan/pagu indikatif. Dalam rangka keterbukaan dan transparansi informasi publik, maka RKPD agar dipublikasikan dengan tujuan diketahui oleh semua pihak guna menjamin program dan kegiatan masing-masing OPD pelaksanaannya dapat berjalan sesuai dengan rencana yang sudah ditetapkan dan dalam rangka meningkatkan efektifitas dan efisiensi alokasi sumberdaya serta meningkatkan transparasi dan akuntabilitas pengelolaan program pembangunan.

Rencana program, kegiatan dan sub kegiatan dalam RKPD Kabupaten Tapanuli Utara Tahun 2026 diharapkan dapat dianggarkan dalam APBD Tahun Anggaran 2026 secara tepat berdasarkan prinsip efektivitas, efisiensi, transparan, akuntabel dan partisipatif. Dalam pelaksanaan seluruh program, penting untuk memperhatikan keterpaduan dan sinkronisasi antar kegiatan/sub kegiatan dan antar unit kerja dengan tetap memperhatikan tugas pokok dan fungsi yang melekat pada struktur organisasi sesuai dengan ketentuan peraturan perundang-undangan yang berlaku. Pelaksanaan program, kegiatan dan sub kegiatan yang telah ditetapkan diharapkan dapat berjalan dengan baik sehingga kinerja pembangunan semakin meningkat dan cita-cita pembangunan dapat terwuju.

Tarutung, Agustus 2025

BUPATI TAPANULI UTARA,

JONIUS TARIPAR PARSAORAN HUTABARAT